



Bulletin Officiel Département du Loiret

Directeur de publication : M. Marc GAUDET

ISSN : 0294-1317

N°03 - Tome 3 - JUIN 2018 - *Partie 1*

SOMMAIRE

SESSION

Pages

- Séance du jeudi 28 au vendredi 29 juin 2018 - *Partie 1* 1 à 234

Session du jeudi 28 au vendredi 29 juin 2018

Etaient Présents : M. GAUDET, Président du Conseil Départemental
Mme MARTIN, M. MALBO, Mme LECLERC, M. TOUCHARD, Mme JEHANNET, M. NERAUD,
Mme BELLAIS, M. BOURILLON, Mme GALZIN, M. GABELLE, Mme QUAIX, M. GRANDPIERRE, Vice-
Présidents
Mme BEAUDOIN, M. BOISSAY, M. BRAUX, M. BREFFY, M. CHAILLOU, Mme CHANTEREAU,
Mme CHAUVIERE, Mme CHERADAME, Mme COURROY, Mme DUBOIS, M. DUPATY,
Mme FLEURY, Mme GABORIT, M. GEFFROY, M. GUDIN, M. GUERIN, M. IMBAULT,
Mme KERRIEN, Mme LABADIE, Mme LANSON, M. LECHAUVE, Mme LORME, Mme MELZASSARD,
M. RIGLET, M. SAURY, M. SOLER, M. VACHER, Membres.

Absents excusés : Mme BAUDAT-SLIMANI Mme MANCEAU.

COMMISSION DES BATIMENTS, DES ROUTES, CANAUX ET DEPLACEMENTS 1

- A 01 - Vente de l'ancien centre de travaux à Puiseaux situé 11 rue de la Garenne..... 1
- A 02 - Politique des infrastructures - Programme "Fluidité du trafic routier" - RD 952 -
Aménagement de créneaux de dépassement entre Gien / Briare et Châteauneuf-sur-
Loire - Programme de maîtrise d'œuvre 1
- A 03 - Programme sécurité routière - Soutien aux associations engagées dans les actions
de sécurité routière sur le Loiret pour l'année 2018 51
- A 04 - Projet de décision modificative n°1 en faveur des politiques des transports, des
bâtiments, des infrastructures et de l'électricité 51

COMMISSION DU LOGEMENT ET DE L'INSERTION..... 52

- B 01 - Point d'avancement du plan d'actions pour l'emploi 52
- B 02 - Délégation par Pôle emploi de la prescription de périodes de mise en situation en
milieu professionnel (PMSMP) au Département..... 52
- B 03 - Accueil des publics en difficulté - Renouvellement des conventions de partenariat
pour l'année 2018 52
- B 04 - Le Département soutient la citoyenneté et la cohésion sociale sur les territoires 60

COMMISSION DE L'ENFANCE, DES PERSONNES AGEES ET DU HANDICAP 61

- C 01 - Point d'étape sur la mise en oeuvre du schéma de cohésion sociale..... 61
- C 02 - Information sur le rapport d'observations définitives de la Chambre Régionale des
Comptes concernant l'association pour l'Adaptation Sociale des Déficients Moteurs
(ASDM) la Couronnerie qui œuvre dans le champ du handicap 80
- C 03 - Autorisation du Président à signer la convention de transmission de documents
administratifs entre le Conseil Départemental du Loiret, l'Agence Régionale de Santé
(ARS) Centre-Val de Loire et l'État (DRDJSCS)..... 80

COMMISSION DU DEVELOPPEMENT DES TERRITOIRES, DE LA CULTURE ET DU PATRIMOINE.....92

- D 01 - Mobilisation du Département en faveur des territoires (volet 3) : vote de dossiers de demandes de subvention 2018 de l'appel à projets communal, de la 2ème campagne pour les communes à faible population, et du volet 3ter sur routes départementales... 92
- D 02 - Soutien départemental 2018 à l'Agence de Développement et de Réservation Touristiques et convention d'objectifs et de moyens 2018 - 2021 97
- D 03 - Participation financière du Département du Loiret aux secondes opérations d'aménagement foncier..... 117
- D 04 - Présentation du 1er rapport des données d'activité animée et produite par les bibliothèques du Loiret au titre des années 2016 et 2017 118

COMMISSION DE L'EDUCATION, DE LA JEUNESSE, DES SPORTS ET DE L'ENVIRONNEMENT82

- E 01 - Mobilisation du Département en faveur des Territoires (volet 2) - Contrats Départementaux de Soutien aux Projets Structurants du territoire de la Communauté de Communes des Terres du Val de Loire - Demande de subvention présentée par la Commune de Meung-sur-Loire pour la réhabilitation de la piscine découverte - Canton de Meung-sur-Loire - Sports 82
- E 02 - Le Département, partenaire constant de tous les sportifs - Subventions aux associations sportives basées sur les effectifs 82
- E 03 - Le Département partenaire de tous les sportifs - Subvention de fonctionnement aux clubs sportifs de haut niveau - Subvention de fonctionnement pour les Comités Départementaux - Subvention aux associations de haut niveau et soutien aux manifestations sportives..... 215
- E 04 - Le Département, acteur incontournable de la réussite scolaire des jeunes du Loiret (politique Education F01) - Proposition de DM1 2018 219
- E 05 - Motion adoptée par le comité de bassin Loire-Bretagne le 26 avril 2018 219
- E 06 - Voeu de soutien au déroulement des épreuves hippiques à Lamotte-Beuvron dans le cadre des Jeux Olympiques et Paralympiques Paris 2024 223

COMMISSION DES FINANCES, DES RESSOURCES HUMAINES ET DES SERVICES SUPPORTS.....225

- F 01 - Rapport annuel de performance durable 2017 225
- F 02 - Le Département premier partenaire des communes et des EPCI pour l'aménagement du territoire - Répartition du fonds départemental de péréquation des taxes additionnelles aux droits d'enregistrement sur les mutations à titre onéreux entre les communes de moins de 5 000 habitants 225
- F 03 - Piloter la stratégie budgétaire - Résultats de l'exercice 2017 235
 - Tome 2 : délibérations multiples n°1 à 2*
 - Tome 3 : délibérations multiples n°3 à 12*
- F 04 - Piloter la stratégie budgétaire - Projet de Décision modificative n°1 pour 2018..... 981
- F 05 - Une politique de relations humaines maîtrisée en faveur de la formation, de la reconnaissance des agents et l'amélioration de leurs conditions de travail (politique G05) : modification du tableau des postes permanents 1221

F 06 - Désignations de Conseillers départementaux appelés à siéger au sein d'organismes extérieurs	1224
F 07 - Voeu relatif à la réforme de la fiscalité voté par l'Assemblée des Départements de France.....	1224
F 08 - Contrat financier 2018-2020 avec l'Etat.....	1226

COMMISSION DES BATIMENTS, DES ROUTES, CANAUX ET DEPLACEMENTS

A 01 - Vente de l'ancien centre de travaux à Puiseaux situe 11 rue de la garenne

Article 1 : Le rapport et son annexe est adopté avec 39 voix pour.

Article 2 : Il est décidé de vendre au prix de 110 000 € net vendeur l'immeuble situé à Puiseaux, 11 rue de la Garenne, parcelle cadastrée ZT 101 d'une surface de 3 000 m², au profit de M. Sébastien, Paul, Alibert BROUST, paysagiste, né le 30 juillet 1974 à Pithiviers, demeurant à Aulnay-la-Rivière, ou toute personne qu'il se substituerait, tous frais à la charge de l'acquéreur.

Article 3 : M. le Président du Conseil Départemental est habilité à signer la promesse de vente et l'acte notarié qui constatera la vente dudit bien.

Article 4 : Il est décidé d'imputer la recette sur le chapitre 77, nature 775, action G0701102 du budget départemental 2018.

A 02 - Politique des infrastructures - Programme "Fluidité du trafic routier" – RD 952 - Aménagement de créneaux de dépassement entre Gien / Briare et Châteauneuf-sur-Loire - Programme de maîtrise d'œuvre

Article 1 : Le rapport et ses annexes sont adoptés avec 38 voix pour et 1 voix contre.

Article 2 : Il est décidé d'approuver le lancement d'un marché de maîtrise d'œuvre relatif à l'aménagement de créneaux de dépassement sur l'itinéraire RD 952 entre Gien / Briare et Châteauneuf-sur-Loire ainsi que le programme de maîtrise d'œuvre correspondant tel qu'annexé à la présente délibération.

Annexe n°2

Aménagement de la RD 952 de Briare à Châteauneuf-sur-Loire

Programme de maîtrise d'œuvre

Table des matières

1	Objet du programme	6
2	Documents techniques de référence	7
3	Présentation du programme	9
3.1	Contexte et objectifs de l'opération	9
3.2	Historique et état d'avancement du projet	9
3.3	Données	11
3.3.1	Trafic routier	11
3.3.2	Accidentologie	12
3.4	Caractéristiques géométriques de la RD952 et principaux aménagements routiers existants	13
3.4.1	Caractéristiques géométriques de la RD952	13
3.4.2	Principaux aménagements routiers existants	13
3.5	Contexte environnemental	14
3.6	Aménagements envisagés sur la RD952 entre Briare et Châteauneuf-sur-Loire ..	15
3.7	Enjeux prioritaires	15
4	Organisation de la mission	16
4.1	Intervenants du projet	16
4.1.1	Maîtrise d'Ouvrage	16
4.1.2	Autres intervenants	17
4.1.3	Compétences requises du titulaire	17
4.1.4	Enchaînement des missions et procédures / synoptique du montage opérationnel de l'opération	17
	Le synoptique du montage opérationnel de l'opération est le suivant :	18
4.1.5	Estimation prévisionnelle des travaux	18
4.1.6	L'enquête publique	19
5	Consistance générale de la mission de maîtrise d'œuvre	20
5.1	Consistance générale de la mission	20
5.2	Décomposition en tranche et en phase	20
5.2.1	Tranche ferme :	20
5.2.2	Quatre tranches optionnelles :	21
6	Consistance détaillée de la tranche ferme	22
6.1	Les études préliminaires (Epr) et la mission EEI	22
6.1.1	Consistance des études préliminaires et de la mission EEI	22
6.1.2	Composition du dossier des études préliminaires et EEI	23
6.2	Missions d'assistance au maître d'ouvrage pour mettre en œuvre la consultation et l'information des usagers et du public (ACI)	25
6.3	Les études d'avant-projet (AVP)	25
6.4	Etudes d'impacts et assistance à la présentation des dossiers et à l'obtention des autorisations administratives (IPD)	27
6.4.1	Dossier d'étude d'impacts	27
6.4.2	Dossier d'incidence Natura 2000	28
6.4.3	Etablissement du dossier d'enquête préalable à la déclaration d'utilité publique 31	
	Consistance de la mission et contenu du dossier	31
	Réunions avec le maître d'ouvrage	32

6.4.4	Dossier de mise en compatibilité des documents d'urbanisme.....	32
6.4.5	Etablissement du dossier de classement - déclassement.....	33
6.4.6	Assistance à l'établissement du dossier d'enquête parcellaire.....	33
6.4.7	Dossier d'autorisation au titre des espèces protégées (CNP).....	34
6.4.8	Dossier d'autorisation au titre de la « loi sur l'eau ».....	36
7	Consistance détaillée de chaque tranche optionnelle	38
7.1	Les études de projet (PRO).....	38
7.2	L'assistance au maître d'ouvrage pour la passation des contrats de travaux (ACT).....	40
	Assistance à la consultation et à la sélection des entreprises.....	41
7.3	Conformité et visa d'exécution au projet (VISA).....	41
7.4	Direction de l'exécution des contrats de travaux (DET).....	42
7.5	Ordonnancement, coordination et pilotage du chantier (OPC).....	43
7.6	Coordination des intervenants extérieurs (CIE).....	43
7.7	Assistance apportée au maître d'ouvrage lors des opérations de réception et pendant la période de garantie de parfait achèvement (AOR).....	44
7.8	Assistance au maître d'ouvrage en cas de litige avec des tiers (ALT).....	44
8	Documents remis au titulaire et livrables	45
8.1	Documents remis au titulaire.....	45
8.2	Livrables (documents à remettre par le titulaire)	45
8.2.1	Approbation des dossiers par le maître d'ouvrage.....	46
8.2.2	Concertation et information du public durant les phases de concertation et d'enquête publique (ACI).....	46
	Mission d'information des acteurs locaux.....	46
	Phase de concertation du public	46
9	Démarche qualité	47
9.1	Contenu du PAQ	47
9.1.1	<i>La note d'organisation</i>	47
9.1.2	<i>Structuration du PAQ</i>	48
9.2	Etablissement du PAQ	48
9.3	Contrôle Qualité	48
9.4	Contrôle extérieur.....	49
9.5	Points critiques et points d'arrêt	49

1 Objet du programme

Le présent programme fixe les conditions techniques de réalisation des prestations intellectuelles pour le compte du Conseil Départemental du Loiret, maître d'ouvrage de l'opération d'aménagement de créneaux de dépassement sur la RD952 entre les communes de Briare et de Châteauneuf-sur-Loire.

Il précise notamment les tâches à exécuter et les documents à remettre par le maître d'œuvre désigné.

Ce programme constitue le cahier des clauses techniques particulières portant sur les missions suivantes :

En Tranche ferme :

- Phase 1 : réalisation des études préliminaires (Epr) avec propositions de plusieurs solutions techniques d'aménagement des créneaux (choix du type de créneaux avec sens), avec analyse multicritères ;
- Phase 2 : évaluations environnementales et propositions de mesures propres à réduire les impacts du projet sur l'environnement (EEI), pour les différentes solutions techniques envisagées ;
- Phase 3 : assistance au maître d'ouvrage pour mettre en œuvre la consultation et l'information des usagers et du public (ACI), dans le cadre de la concertation publique ;
- Phase 4 : études d'impacts et assistance à la présentation des dossiers et à l'obtention des autorisations administratives (IPD) :
 - établissement du dossier d'étude d'impact incluant la notice d'incidence Natura 2000 et l'impact cumulé des créneaux de dépassement ;
 - établissement du dossier d'enquête publique préalable à la déclaration d'utilité publique ;
 - établissement du dossier d'enquête publique de mise en comptabilité POS/PLU ;
 - établissement du dossier d'enquête publique de classement-déclassement, notamment pour les voies de desserte ;
 - assistance à l'établissement du dossier d'enquête publique parcellaire ;
 - établissement du dossier d'enquête publique au titre de la loi sur l'eau (autorisation) ;
 - établissement du dossier d'autorisation de défrichement ;
 - établissement du dossier d'autorisation au titre des espèces protégées (CNPN) ;
 - assistance lors des procédures d'enquête, assistance lors de l'avis de l'Autorité Environnementale, jusqu'à la notification des arrêtés d'autorisations administratives.
- Phase 5 : réalisation des études d'Avant-Projet (AVP).

En Tranches optionnelles :

- 4 tranches optionnelles (une tranche par créneau de dépassement), comprenant pour chaque tranche les phases suivantes :
 - Phase 1 : Etudes de Projet (PRO) ;
 - Phase 2 : Assistance à la passation des contrats de travaux (ACT) ;
 - Phase 3 : Visa des documents d'exécution (VISA) ;
 - Phase 4 : Direction de l'exécution des travaux (DET) / Ordonnancement, pilotage et coordination du chantier (OPC) / Coordination des intervenants extérieurs (CIE) ;
 - Phase 5 : Assistance aux opérations de réception des travaux (AOR) ;
 - Phase 6 : Assistance en cas de litige avec les tiers (ALT).

2 Documents techniques de référence

Le titulaire devra se conformer notamment aux cadres réglementaires et aux documents de référence servant de base aux prestations intellectuelles et à ceux applicables au réseau routier (liste non exhaustive) :

Cadre Réglementaire :

- Les directives européennes sur :
 - Sur les zones protégées Natura 2000
- Les documents d'urbanisme en vigueur :
 - Le SCOT ;
 - Les PLU et POS des communes concernées par le projet.
- Le Code de l'Environnement qui régit :
 - l'étude d'impact (L122-1 à L122-3, R122-1 à R122-16) ;
 - l'autorisation au titre de la Loi sur l'Eau (L214-1 et suivants ; R214-1 et suivants) ;
 - les enquêtes publiques (Loi sur l'Eau) (L123-1 à L123-19, R123-1 à R123-46) ;
 - les zones protégées (Natura 2000, ZICO, ZNIEFF) (L414-1 à L414-7, L350-1 à L350-2, L371-1 à L371-6) ;
 - dossier de dérogation CNPN éventuel (L411-2, R411-6 à R411-14) ;
 - la déclaration de projet (L126.1, R126-1 à 126-4) ;
 - Bruit (L571-1 à L571-26) ;
 - Air (L220-1 à L229-54) ;
 - Concertation publique.
- Le Code de l'Urbanisme
 - Concertation publique ;
 - Permis de démolir (R421-28d).
- Le Code de la Voirie Routière
 - Caractéristiques routes départementales (L131-1 à L131-8, R131-1 à R131-3).
- Le Code du Patrimoine
 - Sites inscrits et classés (L630-1) ;
 - Secteurs sauvegardés (L641-1 et suivants) ;
 - Archéologie préventive (L521-1 et suivants).
- Les documents directeurs
 - SDAGE Loire Bretagne 2010-2015 ;
 - SAGE en vigueur sur le secteur ;
 - PPRI en vigueur sur le secteur.
- La loi MOP du 12/07/85 et les décrets d'application du 29/11/93 et l'arrêté du 21/12/93.

Autres documents de référence :

- Les documents techniques (fascicules relatifs aux clauses techniques générales entre autres) approuvés par arrêté ministériel ou interministériel,
- Les dossiers pilotes, recommandations, catalogues, guides et notes d'information du SETRA, du LCPC et du CERTU.
- Aménagement des Routes Principales (ARP) - Guide technique, SETRA, 1984, 145p
- Aménagement des Carrefours Interurbains sur les routes principales (ACI). Carrefours plans, guide technique, SETRA, 1998, 133p
- Assainissement routier - Guide technique, SETRA, 2006, 94p

- Eau (l') et la route. Volume 1 : problématique des milieux aquatiques, SETRA, 1993, 40p
- Eau (l') et la route. Volume 2 : élaboration du projet, SETRA, 1993, 48p
- Eau (l') et la route. Volume 3 : la gestion de la route, SETRA, 1993, 76p
- Eau (l') et la route. Volume 4 : les atteintes aux milieux aquatiques, SETRA, 1993, 40p
- Eau (l') et la route. Volume 5 : lois et réglementation sur les ressources en eau, SETRA, 1993, 142p
- Eau (l') et la route. Volume 6 : la pollution accidentelle sur les grandes infrastructures, SETRA, 1999, 102p
- Eau (l') et la route. Volume 7 : dispositifs de traitement des eaux pluviales, SETRA, 1997, 166p
- Bruit et études routières - Guide technique : manuel du chef de projet, SETRA, 2001,
- Études (les) d'environnement dans les projets routiers « volet air » - Guide technique, SETRA, 2001,

L'acquisition de ces documents est à la charge du titulaire qui est réputé les connaître et savoir les appliquer.

Le titulaire précisera dans les dossiers d'études préliminaires les normes appliquées, les caractéristiques du projet et les éventuelles dérogations apportées aux documents techniques en les justifiant et en évaluant leurs impacts sur la sécurité routière.

3 Présentation du programme

3.1 Contexte et objectifs de l'opération

La route départementale 952 se situe au sud-est du Département du Loiret et permet notamment de relier les villes de Briare, Gien et Châteauneuf-sur-Loire. Elle permet également d'assurer la liaison avec la RD2060 à Châteauneuf-sur-Loire, pour aller en direction d'Orléans.

Le Giennois bénéficie de bonnes liaisons nord/sud grâce à différents axes routiers tels que l'A 77, la RD 2007 ou la RD 940, mais souhaite améliorer ses échanges est/ouest en raison d'un éloignement ressenti vis-à-vis des grandes aires urbaines telles que Orléans.

Les interactions actuelles étant majoritairement tournées vers les pôles urbains plus modestes comme Montargis, Bourges, Auxerre ou Vierzon, il est souhaité mieux rattacher les villes Gien/Briare à Orléans en améliorant la fluidité du trafic routier entre ces pôles économiques. La RD 2060 entre Orléans et Châteauneuf-sur-Loire, aménagée en 2 x 2 voies à 110 km/h sur la majorité du parcours, constitue déjà une liaison directe et rapide. La liaison Châteauneuf-sur-Loire – Gien/Briare peut être améliorée sur la base d'un aménagement sur place de la RD 952, tels que des créneaux de dépassement.

L'opération d'aménagement de la RD952 entre Briare et Châteauneuf-sur-Loire est inscrite au projet de mandat départemental 2015 – 2021, avec pour objectifs :

- d'améliorer la fluidité :

Dans le cadre de l'aménagement du territoire du Loiret, il s'agit d'améliorer les déplacements pour assurer au mieux les diverses fonctions de l'itinéraire, transit, liaisons domicile-travail, trafic agricole local et circulations touristiques :

- par la création de plusieurs créneaux de dépassement, de manière à améliorer le confort des usagers et réduire le temps de parcours ;
- par la rationalisation et l'aménagement des points d'échanges.

- d'améliorer la sécurité :

L'aménagement de nouvelles infrastructures implique que le Département assure la sécurisation des usagers de la route :

- par la sécurisation des circulations ;
- par la sécurisation des échanges (accès riverains).

- de prendre en compte l'environnement :

Les enjeux du territoire situés de part et d'autre de la RD 952 et susceptibles d'influer sur la conception du projet doivent être identifiés : contexte physique et naturel, habitat et activités humaines, organisation et fonctionnement du réseau de voiries, paysage...

3.2 Historique et état d'avancement du projet

Le schéma routier départemental approuvé par l'assemblée départementale en 1998 comprenait le projet de réaménagement de la RD 952. Les études relatives à ce projet ont été conduites en deux temps :

L'étude préalable de 2000, portant sur la totalité de l'itinéraire de Châteauneuf-sur-Loire à Briare proposait un projet global comprenant :

- **trois déviations :**
 - une déviation de Saint-Martin-d'Abbat sur 6.5 km
 - déviation d'Ouzouer-sur-Loire et déviation de Dampierre-en-Burly sur 9.0 km

- **et quatre sections à trois voies :**
 - Saint Aignan-des-Gués – Bray-en-Val (créneau de dépassement) sur 2.0 km
 - Les Bordes – Ouzouer-sur-Loire (voie de stockage) sur 2.0 km
 - Dampierre-en-Burly – Gien (créneau de dépassement) sur 3.0 km
 - Gien – Briare (créneau de dépassement) sur 2.0 km

En 2004, une étude préalable complémentaire a proposé d'enrichir le dossier en variantes après une analyse comparative, comme suit :

- une variante générale de déviation du trafic par un itinéraire nord passant par Lorris, Montereau, Gien (non retenue) ;
- des variantes de fuseaux pour la déviation de Saint-Martin-d'Abbat ;
- une variante en tracé neuf pour la liaison Briare-Gien ;
- aucune variante n'a été envisagée pour la déviation d'Ouzouer-sur-Loire et de Dampierre-en-Burly, dont le fuseau est aujourd'hui ponctuellement urbanisé.

En 2006, à l'issue de la révision du schéma routier départemental décidée lors des sessions de juin et décembre 2006, l'aménagement d'itinéraire de la route départementale 952 a été maintenu car confirmé comme axe structurant du réseau routier en raison du trafic élevé et d'une accidentologie relativement importante que cette voie présente. Si l'aménagement de la RD 952 a été conservé, son programme a, en revanche, été réduit à trois parties hiérarchisées ainsi :

- En priorité la déviation de Saint-Martin-d'Abbat ;
- Puis l'aménagement de la section Briare – Gien ;
- Et enfin, les déviations de Dampierre-en-Burly et d'Ouzouer-sur-Loire.

En 2010, face à l'hétérogénéité des études préliminaires, aux imprécisions du programme et aux risques juridiques liés à une dissociation des projets sur un même itinéraire, une étude de circulation a été conduite en mars 2010. Cette étude fonde la nécessité et la priorité de réalisation de la déviation de Saint-Martin-d'Abbat et relativise l'aménagement des autres opérations lourdes (déviation de Ouzouer-sur-Loire et Dampierre-en-Burly, tracé neuf entre Briare et Gien). En s'écartant d'un aménagement général et en concentrant le projet sur une section prioritaire, la difficulté juridique d'association des opérations est résolue.

L'étude de trafic comprenait :

- une enquête origine – destination ;
- un diagnostic de sécurité ;
- des comptages de trafic.

Le 18 mai 2010, la Commission des Routes et Infrastructures du Département, élargie aux conseillers généraux concernés par l'itinéraire, a pris acte des conclusions de l'étude de trafic routier et s'est prononcée sur la nécessité de retenir le scénario n°2 consistant à ne traiter que la déviation de Saint-Martin-d'Abbat. Lors de cette Commission des Routes et des Infrastructures, il a été écarté le scénario n°3 associant la création de la déviation de Saint-Martin-d'Abbat et la réalisation de créneaux de dépassement. Le scénario retenu a fait l'objet d'une présentation en juin 2010 auprès de la Mairie de Saint-Martin-d'Abbat et devant le MEPAG (Mouvement des Entreprises du Pays Giennois) le 14 décembre 2010. Lors des différentes réunions de présentation du choix des élus départementaux de ne réaliser que la déviation de Saint-Martin-d'Abbat, il a été demandé par certains Maires des communes concernées et des élus locaux d'étudier l'opportunité de la création de créneaux de dépassement sur la RD952.

Le 10 juillet 2012, la Commission des Routes et des Infrastructures du Département a pris connaissance du rapport d'étude d'opportunité d'aménagement des quatre créneaux de dépassement suivant :

- créneau de dépassement entre Saint Aignan-des-Gués et Bray-en-Val,
- créneau de dépassement entre Les Bordes et Ouzouer-sur-Loire,
- créneau de dépassement entre Dampierre-en-Burly et Gien,
- créneau de dépassement entre Gien et Briare,

et a priorisé la réalisation du créneau de dépassement entre Les Bordes et Ouzouer-sur-Loire avec pour objectifs d'apporter plus de confort aux usagers de la route et sécuriser les manœuvres de dépassement. Une réalisation d'un créneau de dépassement sécurisé à mi-parcours entre Gien et Châteauneuf-sur-Loire permettrait de limiter les comportements à risques, et donc les accidents sur la suite de l'itinéraire. La réalisation de ce créneau de dépassement impliquerait la réalisation de travaux annexes indispensables pour la sécurité des riverains (voie de rétablissement des accès de part et d'autre du créneau) ou en raison d'ouvrages existants (élargissement des ouvrages d'arts sur les cours d'eau traversant la RD 952), tout en procédant au préalable à des acquisitions foncières sur l'ensemble de la section étudiée.

En 2015, le projet de mandat 2015-2021 voté par l'Assemblée départementale prévoit l'amélioration de la sécurité et de la fluidité de la liaison Gien-Châteauneuf-sur-Loire sur la RD952. Le 24 mars 2016, la Commission Permanente approuve le bilan de la concertation publique réalisée dans le cadre de l'aménagement de la déviation de Saint-Martin-d'Abbat. La concertation publique n'a pas permis de dégager de fuseau formant consensus pour la population. Les fuseaux étudiés, fuseau préférentiel y compris, ont été remis en cause, soit par le milieu agricole et équestre pour les fuseaux Nord, soit par les riverains pour les fuseaux plus proches du centre bourg. Par ailleurs ni la commune de Saint-Martin-d'Abbat, ni la commune de Châteauneuf-sur-Loire principalement concernées, n'ont explicitement fait référence au projet dans leur document d'urbanisme. La commune de Saint-Martin-d'Abbat notamment n'a pas pris de délibération manifestant son soutien au projet, et n'a pas souhaité transcrire le projet de déviation dans son PLU en cours de révision. Le Département a décidé d'abandonner le projet de déviation de la RD952 à Saint-Martin-d'Abbat en l'absence de délibération explicite de la commune réaffirmant le soutien au projet, à l'issue de la mise à jour des études préliminaires et une analyse comparative des fuseaux.

En 2016 et 2017, une étude de trafic a été réalisée dans le cadre de l'aménagement de l'échangeur de Châteauneuf-sur-Loire et a montré qu'environ 13 % des véhicules faisaient le trajet depuis Gien et au-delà vers Orléans et qu'un peu plus de 19 % des véhicules faisaient le trajet depuis Orléans vers le pôle Gien / Briare. Au total, ce sont 30 % des usagers qui empruntent la RD 952 pour des déplacements entre Orléans et Gien/Briare.

3.3 Données

3.3.1 Trafic routier

La RD 952 dispose de quatre points de comptages routiers permanents (Briare, Dampierre-en-Burly, Les Bordes et Saint-Aignan-des-Gués) dont les mesures sont mentionnées dans le tableau ci-après.

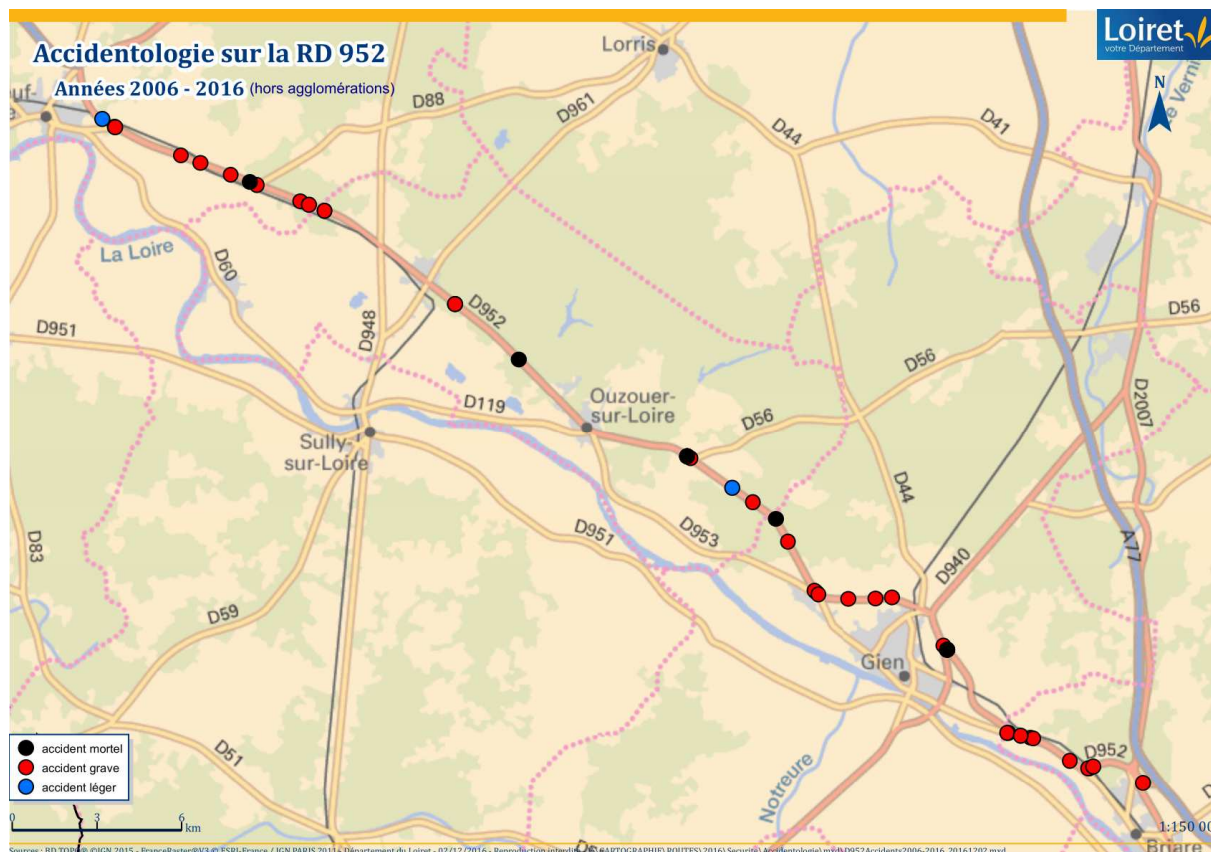
Comptage permanent (TMJA 2017)			
PR	Commune	TV (véh/j)	PL (PL/j)
3+615	Briare	8 485	806
19+846	Dampierre-en-Burly	4 399	475
29+239	Les Bordes	5 972	926
38+521	Saint-Aignan-des-Gués	6 798	884

Il est précisé que sur l'ensemble de la RD 952, le trafic Poids Lourds est significatif (moyenne de 12 %), en raison notamment de la présence :

- d'entreprises telles que Baudin Châteauneuf à Châteauneuf-sur-Loire, la centrale nucléaire à Dampierre-en-Burly, l'usine d'embouteillage Antartic à Saint-Martin d'Abbat, Les Crudettes (agro-alimentaires) à Châteauneuf-sur-Loire, la Laiterie à Saint-Denis-de-L'Hôtel ... ;
- de déchèteries à Châteauneuf-sur-Loire, Saint-Aignan-des-Gués, Ouzouer-sur-Loire et du SYCTOM de Gien ;
- des Parcs d'activités à Gien et à Fay-aux-Loges.

3.3.2 Accidentologie

Entre 2006 et 2016, le nombre d'accidents hors agglomération sur la RD952 entre Briare et Châteauneuf-sur-Loire s'élève à 38. Au total, 6 personnes sont décédées et 39 ont été hospitalisées. Les types de collisions sont multiples, mais 1/3 des accidents sont des collisions frontales (13 sur 38).



Il est précisé que sur la commune de Les Bordes, l'accidentologie des années 1998-2002 (section classée ZAAC de niveau 1 avec 4 accidents corporels, 3 tués, 4 blessés graves, 9 blessés légers) a justifié l'implantation d'un radar automatique en 2005 en début de section accidentogène (580 m, du PR 29+400 au PR 29+620). L'implantation de ce radar a permis de réduire significativement l'accidentologie hors agglomération sur cette section de 2006 à 2016 (1 tué et 1 blessé hospitalisé sur une période de 10 ans).

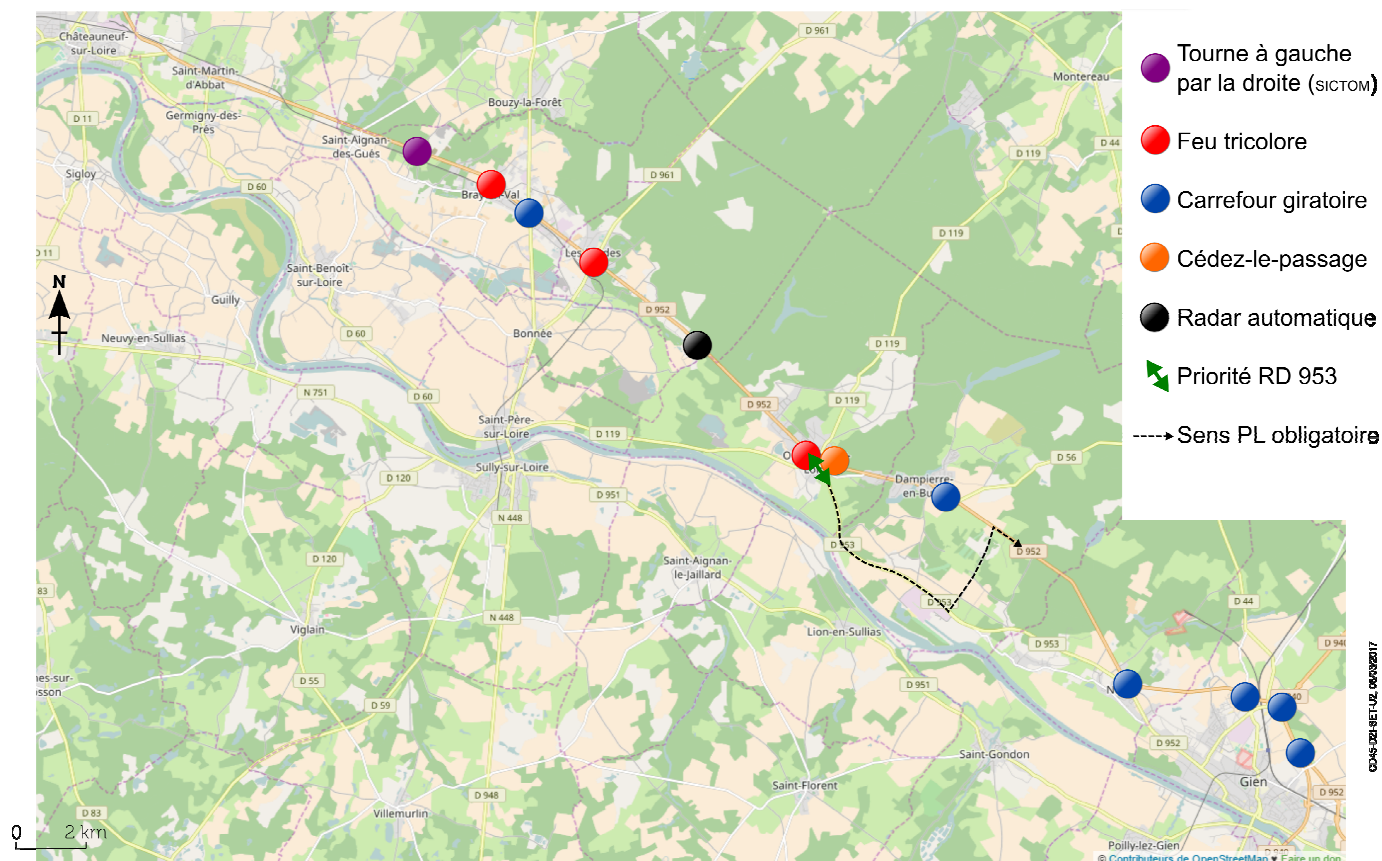
3.4 Caractéristiques géométriques de la RD952 et principaux aménagements routiers existants

3.4.1 Caractéristiques géométriques de la RD952

La RD952 est une route à 1 x 2 voies. La largeur de chaussée varie de 5,5 m à 15,2 m (surlargeurs ponctuelles, parkings, stationnement de transports scolaires) avec une largeur moyenne de chaussée égale à 7,6 m.

3.4.2 Principaux aménagements routiers existants

Les principaux aménagements routiers existants sur la RD952 entre Briare et Châteauneuf-sur-Loire sont représentés sur la carte ci-après :

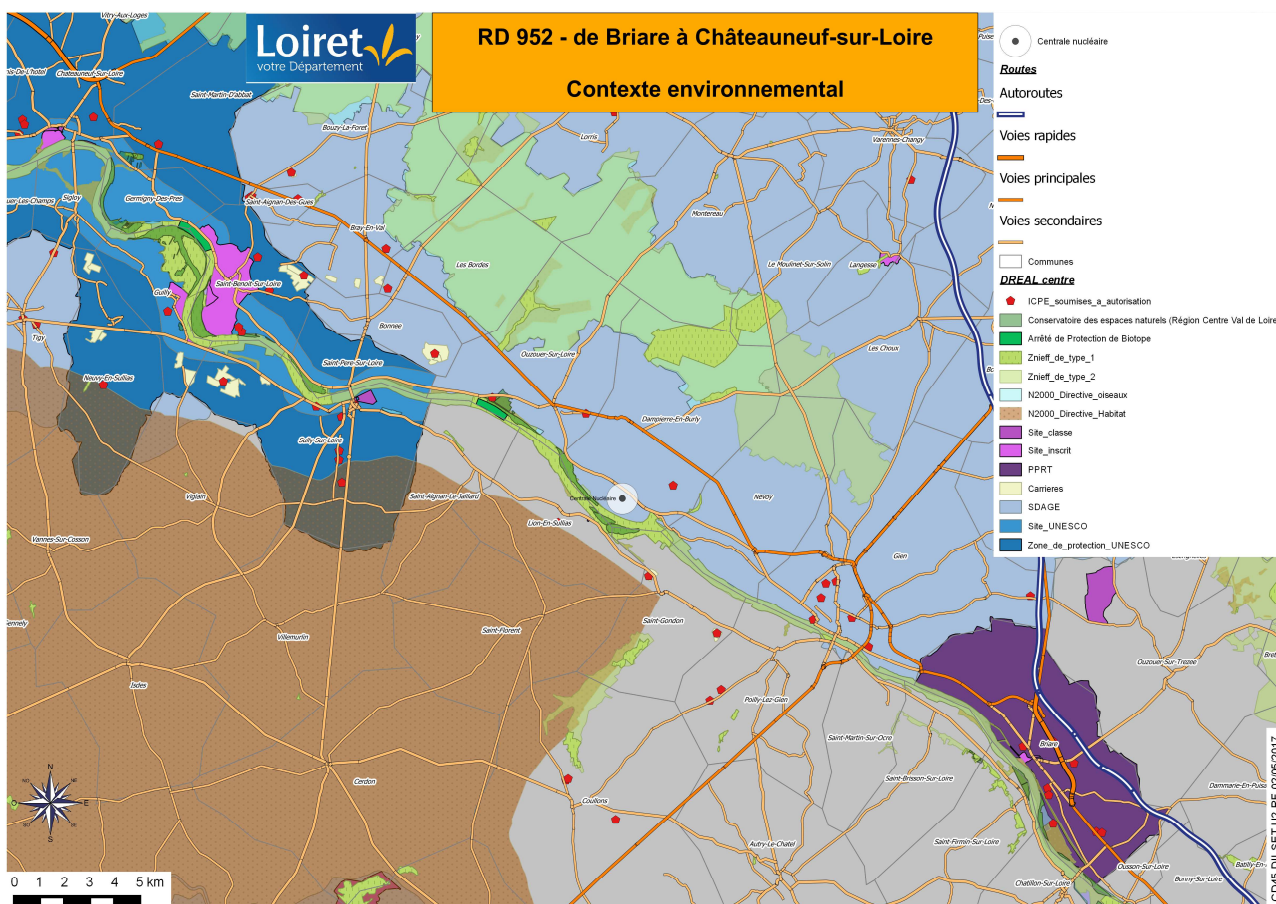


3.5 Contexte environnemental

Les zones protégées situées le long de l'itinéraire sont les suivantes :

- Proximité du site Natura 2000 de la Vallée de la Loire de Tavers à Belleville-sur-Loire (FR2400528) et du site Natura 2000 de la Forêt d'Orléans et périphérie (FR2400524-Forêt d'Orléans et périphérie, directives Habitats et Oiseaux).
- Proximité de ZNIEFF de type 1 et 2.

La carte ci-après schématise le contexte environnemental de la zone d'étude concernée.



Il est précisé le point particulier de l'étang du Ravoir qui abrite des installations pour la sauvegarde du Balbuzard pêcheur au cœur de la forêt d'Orléans à proximité de la RD 952.



3.6 Aménagements envisagés sur la RD952 entre Briare et Châteauneuf-sur-Loire

Les études globales d'aménagement de la RD952 ont permis d'identifier quatre créneaux de dépassement localisés comme suit :

- un créneau entre Saint-Aignan-des-Gués et Bray-en-Val ;
- un créneau entre Les Bordes et Ouzouer-sur-Loire ;
- un créneau entre Dampierre-en-Burly et Gien ;
- un créneau entre Gien et Briare.

3.7 Enjeux prioritaires

L'emprise du projet implique de nombreuses contraintes liées au milieu physique, naturel et humain. Si l'étude d'impact étudiera de manière précise l'ensemble des impacts du projet sur l'environnement, il est proposé de caractériser dès maintenant les enjeux prioritaires que le projet devra prendre pour éviter, réduire ou compenser ses impacts.

Les enjeux prioritaires liés à l'aménagement de créneaux de dépassement sur la RD952 sont les suivants :

- enjeux naturels et écologiques au vu de la proximité des sites Natura 2000 de la Vallée de la Loire de Tavers à Belleville-sur-Loire (FR2400528) et de la Forêt d'Orléans et périphérie (FR2400524-Forêt d'Orléans et périphérie, directives Habitats et Oiseaux), et de ZNIEFF de type 1 et 2 ;
- enjeux humains au vu de l'impact du projet sur plusieurs accès riverains (particuliers, industriels...) existants le long de la RD 952, où il conviendra de prévoir leur rétablissement par des voies de desserte ou d'autres types d'aménagements adaptés ;
- enjeux hydrauliques au vu de l'impact du projet sur plusieurs ouvrages existants de franchissement de cours d'eau (modification structurelle, élargissement...) ;
- enjeux économiques liés aux activités de transports et au maintien des circulations pendant la réalisation des travaux ;
- enjeux fonciers liés aux acquisitions nécessaires à la réalisation des travaux, où il convient de limiter les acquisitions foncières au strict nécessaire ;
- enjeux liés à la priorisation et à la planification de l'opération.

4 Organisation de la mission

4.1 Intervenants du projet

4.1.1 Maîtrise d'Ouvrage

Le représentant du Maître d'Ouvrage est le Directeur général adjoint du Pôle Aménagement Durable assisté du Directeur de l'Ingénierie et des Infrastructures du Conseil départemental du Loiret.

Le service Etudes et Travaux est en charge du projet représenté par son chef de service.

Le chef de projet (pilote) est le responsable de l'unité 2 Etudes et Travaux, assisté d'un conducteur d'opérations routières pour cette opération. Le conducteur d'opérations routières est l'interlocuteur privilégié du responsable de mission.

Il bénéficie de l'expertise d'autres services et directions ressources du Conseil départemental quand il s'agit de compétences particulières :

- conseils et contrôles en environnement auprès du service valorisation et protection de l'environnement ;
- conseils et contrôles en comptabilité auprès de la direction des finances et du contrôle de gestion ;
- conseils et contrôles juridiques et en contrats publics auprès de la Direction des Affaires Juridiques et de la Direction de la Commande Publique,
- conseils et contrôles en aménagement routier auprès du service Etudes et Travaux,
- conseils et contrôles en exploitation auprès de l'agence territoriale,
- la gestion des acquisitions foncières est du service de la gestion active du patrimoine départemental,

Il est donc important et nécessaire de prendre l'attache de ces services lors de l'avancement de la mission et de l'établissement des dossiers d'autorisation administratif. Les dossiers, notes ou rapports transmis devront être remis dans leur version la plus aboutie possible au pilote du projet qui les soumettra pour validation au service expert concerné.

Il est précisé que le titulaire devra prévoir un délai maximum compris entre 4 semaines (service interne à la Direction de l'Ingénierie et des Infrastructures) et 8 semaines (service interne à la Direction de l'Ingénierie et des Infrastructures + services) pour la validation des documents nécessitant un échange avec les services experts du Conseil départemental.

Les décisions importantes (déclaration de projet, approbation dossiers) sont prises en Commission permanente CP (mensuel), après avis de la Commission des Bâtiments, Routes, Canaux et Déplacements CBRCD (mensuel). Il est précisé que le titulaire devra prévoir un délai moyen de 2 mois pour la validation et la présentation des documents en commission du Conseil départemental. Ces délais tiennent compte des délais de validation des viseurs annotateurs et du délai réglementaire de présentation des rapports aux élus.

Les autres décisions sont prises soit par le responsable d'unité, soit par le chef de service, soit par le Directeur de l'Ingénierie et des Infrastructures, soit par le Directeur Général Adjoint du Pôle Aménagement Durable (DGA-AD), soit par le Directeur Général des Services Départementaux (DGSD) en fonction des enjeux et des délégations de signature en vigueur.

4.1.2 Autres intervenants

On peut citer sans que la liste ne soit exhaustive :

- des prestataires complémentaires hors missions objet du présent contrat (topographie, Coordonnateur SPS, contrôle extérieur, etc.),
- les services de l'Etat,
- les collectivités et élus locaux,
- les associations, riverains et plus généralement tous les acteurs concernés par le projet,

4.1.3 Compétences requises du titulaire

Le titulaire devra disposer des compétences reconnues pour les missions attendues par le maître d'ouvrage. Il devra en particulier avoir des compétences dans les domaines suivants :

- Conception d'infrastructures routières linéaires et génie civil (ouvrage d'art) ;
- Géotechnique, hydrogéologie ;
- Hydraulique / assainissement ;
- Environnementaux (écosystème, zones naturelles protégées, analyse des pollutions, agriculture, définition de mesures compensatoires, défrichement et reboisement, étude d'impact) ;
- Acoustique ;
- Rédaction des dossiers d'enquêtes publiques (DUP avec étude d'impact et notice d'incidence Natura 2000, classement/déclassement, mise en compatibilité POS/PLU, parcellaire, loi sur l'eau...) et d'autorisation (défrichement,...) et dossier au titre des espèces protégées (CNPN) ;
- Concertation publique (avec établissement de documents de présentation sous forme informatique, photomontage/infographie) ;
- Paysagers (insertion dans le site, aménagements paysagers) ;
- Juridiques (administratifs réglementaires, urbanisme, marchés publics) ;
- Financiers pour l'assistance et la maîtrise des coûts globaux.

Le titulaire ou le groupement d'entreprises candidat devra mettre en place une équipe pluridisciplinaire pour effectuer un travail collaboratif et coordonné.

En cas de groupement, le mandataire sera chargé de coordonner l'équipe pluridisciplinaire et de centraliser les travaux réalisés dans le cadre de la mission.

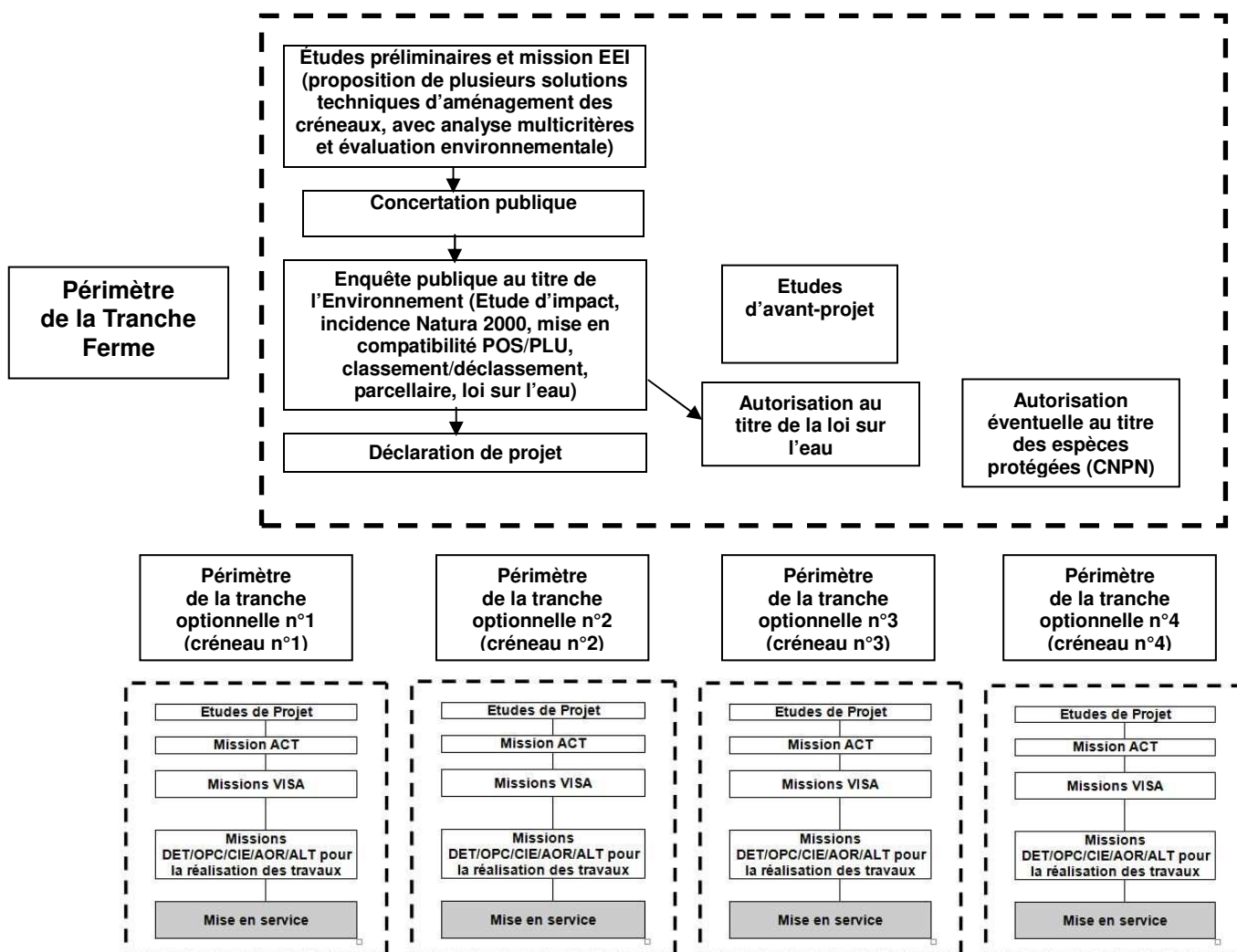
4.1.4 Enchaînement des missions et procédures / synoptique du montage opérationnel de l'opération

L'opération et les missions de maîtrise d'œuvre associées seront conduites selon l'enchaînement prévisionnel suivant :

- études préliminaires : propositions de plusieurs solutions d'aménagements de créneaux avec analyse multicritères et environnementale ;
- concertation publique locale avec pour objectif, à l'issue de la concertation, de retenir une solution d'aménagement pour chaque créneau de dépassement ;
- avant-projet : dimensionnement technique de la solution retenue après concertation pour chaque créneau, dimensionnement des aménagements connexes (ouvrages d'art, voies de desserte, accès riverains, carrefours éventuels...), dimensionnement détaillé du système d'assainissement (bassin, fossés...) et estimation financière des travaux ;
- préparation de l'enquête publique : élaboration de tous les dossiers nécessaires à l'obtention de la DUP et assistance lors des procédures d'enquête (concertation avec les services de l'État notamment) jusqu'à la notification des arrêtés d'autorisations administratives ;

- déclaration de projet : engagement du Département à réaliser les aménagements prévus selon les préconisations retenues ;
- Etudes de projet : études de projet lancées par tranche optionnelle (1 tranche par créneau de dépassement), avec dimensionnement technique définitif des solutions techniques validées en phase AVP et au vu de la déclaration de projet, y compris les aménagements connexes, estimation financière définitive et phasage de réalisation des travaux ;
- Suivi et contrôle de l'exécution des travaux par tranche optionnelle (1 tranche par créneau de dépassement) : réalisation du ou des créneaux mentionné(s) dans la déclaration de projet selon la priorisation qui aura été établie.

Le synoptique du montage opérationnel de l'opération est le suivant :



4.1.5 Estimation prévisionnelle des travaux

Le coût prévisionnel des travaux relatif à l'aménagement des créneaux de dépassement sur la RD952 de Briare à Châteauneuf-sur-Loire s'élève à 18 M€ TTC.

4.1.6 L'enquête publique

L'enquête publique régie par le Code de l'Environnement comprendra :

- Le dossier d'enquête publique préalable à la déclaration d'utilité publique comportant notamment l'étude d'impact, la notice d'incidence Natura 2000 et l'impact cumulé des créneaux de dépassement ;
- Le dossier de mise en compatibilité des documents d'urbanisme ;
- Le dossier d'enquête publique de classement-déclassement des voiries, notamment pour les voies de desserte ;
- Le dossier d'enquête publique parcellaire ;
- Le dossier d'enquête publique au titre de la loi sur l'eau (autorisation) ;

- Concertation avec les services de l'Etat et les élus locaux

Le titulaire devra consulter les administrations concernées par le projet. Des réunions et des mises au point de dossiers sont à prévoir. Le titulaire aura à sa charge la préparation des supports de ces réunions (plans, coupes, schémas). Il prévoira le matériel nécessaire (ordinateur, vidéo projecteur, écran,..). Il se chargera de la rédaction des comptes-rendus de réunions qui seront ensuite diffusés par lui-même.

Des correspondances directes entre le titulaire et les services de l'Etat sont possibles, sous réserve d'en informer au préalable le maître d'ouvrage et de faire copie des échanges.

Des réunions de présentation et de concertation avec les élus locaux seront réalisées dans le cadre de la concertation publique locale, dans lesquelles le titulaire devra être représenté selon la thématique et le sujet abordés et assistera le maître d'ouvrage dans la présentation des dossiers.

5 Consistance générale de la mission de maîtrise d'œuvre

5.1 Consistance générale de la mission

Le maître d'ouvrage attend du titulaire la réalisation d'études préliminaires, l'élaboration des dossiers préalables à l'enquête publique tels que définis dans le cahier des charges, l'assistance au maître d'ouvrage pendant la procédure d'enquête jusqu'à la notification des arrêtés d'autorisation à l'issue de l'enquête, la réalisation de dossiers d'autorisations administratives complémentaires et la réalisation des études d'avant-projet de l'ensemble des créneaux de dépassement sur la RD952 entre Briare et Châteauneuf-sur-Loire.

Après obtention des autorisations administratives, le titulaire pourra être chargé dans le cadre d'éventuelles tranches optionnelles (1 tranche optionnelle par créneau), de réaliser les études de projet, de rédiger les dossiers de consultation des entreprises de travaux et d'analyser les offres, puis d'assurer le suivi des marchés de travaux jusque la fin de la garantie de parfait achèvement.

5.2 Décomposition en tranche et en phase

Le marché comporte une tranche ferme et 4 tranches optionnelles dont la décomposition est décrite ci-après :

5.2.1 Tranche ferme :

- **Phase 1 : Etudes préliminaires (Epr)**

Il s'agit principalement de réaliser des propositions de plusieurs solutions techniques d'aménagement des créneaux (choix du type de créneaux avec sens), avec analyse multicritères ;

- **Phase 2 : évaluations environnementales et propositions de mesures propres à réduire les impacts du projet sur l'environnement (EEI)**

Il s'agit d'évaluer les impacts sur l'environnement des différentes solutions techniques envisagées lors des études préliminaires et de proposer des mesures pour éviter, réduire ou compenser les impacts ;

- **Phase 3 : assistance au maître d'ouvrage pour mettre en œuvre la consultation et l'information des usagers et du public (ACI),**

Le titulaire aura à sa charge l'établissement des documents ou supports de présentation au public et aux élus (infographie des panneaux mis à disposition du public, support de présentation informatique, registres...) dans le cadre de la concertation publique ;

- **Phase 4 : études d'impacts et assistance à la présentation des dossiers et à l'obtention des autorisations administratives (IPD) :**

Il s'agit de réaliser les dossiers suivants :

- dossier d'étude d'impact incluant la notice d'incidence Natura 2000 et l'impact cumulé des créneaux de dépassement ;
- dossier d'enquête publique préalable à la déclaration d'utilité publique ;
- dossier d'enquête publique de mise en comptabilité POS/PLU ;

- dossier d'enquête publique de classement-déclassement, notamment pour les voies de desserte ;
- dossier d'enquête publique au titre de la loi sur l'eau (autorisation) ;
- dossier d'autorisation de défrichement ;
- dossier d'autorisation au titre des espèces protégées (CNP) ;
- l'assistance à l'établissement du dossier d'enquête publique parcellaire ;

La rédaction de ces dossiers comprend l'assistance du maître d'ouvrage lors des procédures d'enquête, y compris l'assistance lors de l'avis de l'Autorité Environnementale, jusqu'à la notification des arrêtés d'autorisations administratives.

- **Phase 5 : Etudes d'Avant-Projet (AVP).**

Il s'agit de réaliser les études d'avant-projet de l'ensemble des créneaux de dépassement prévus sur la RD952 entre Briare et Châteauneuf-sur-Loire.

5.2.2 Quatre tranches optionnelles :

Chaque tranche optionnelle est dédiée à la réalisation d'un seul créneau de dépassement, et comporte les phases suivantes :

- Phase 1 : Etudes de Projet (PRO) ;
- Phase 2 : Assistance à la passation des contrats de travaux (ACT) ;
- Phase 3 : Visa des documents d'exécution (VISA) ;
- Phase 4 : Direction de l'exécution des travaux (DET) / Ordonnancement, pilotage et coordination du chantier (OPC) / Coordination des intervenants extérieurs (CIE) ;
- Phase 5 : Assistance aux opérations de réception des travaux (AOR) ;
- Phase 6 : Assistance en cas de litige avec les tiers (ALT).

Chaque tranche optionnelle peut être lancée indépendamment l'une de l'autre.

6 Consistance détaillée de la tranche ferme

6.1 Les études préliminaires (Epr) et la mission EEI

6.1.1 Consistance des études préliminaires et de la mission EEI

Les études préliminaires devront principalement répondre aux prescriptions définies à l'article 18 du décret n° 93.1268, complété par l'arrêté du 21.12.93., et auront pour objet de :

- préciser les contraintes physiques, économiques et d'environnement conditionnant le projet et se renseigner sur l'existence et l'implantation des ouvrages et réseaux souterrains, subaquatiques et aériens susceptibles d'être rencontrés à l'emplacement des travaux,
- présenter une ou plusieurs solutions techniques d'implantation et d'insertion des ouvrages concernés ainsi qu'une comparaison des différents éléments composant ces solutions, assorties de délais de réalisation, et examiner leur compatibilité avec la partie affectée aux travaux de l'enveloppe financière prévisionnelle de l'ouvrage retenue par le maître de l'ouvrage,
- vérifier la faisabilité de l'opération, au regard des différentes contraintes du site, et proposer éventuellement la nature et l'importance des études et reconnaissances complémentaires nécessaires,
- définir le planning prévisionnel comportant les différentes étapes nécessaires à la réalisation de l'ouvrage et notamment les procédures réglementaires.

Le titulaire devra également :

- faire la synthèse des études antérieures (2000-2016) sur l'itinéraire ;
- faire la synthèse des trafics (2000-2017) ;
- rappeler les 4 créneaux de dépassement envisagés ;
- faire l'analyse de l'accidentologie (2006-2017) ;
- faire le recensement des équipements routiers existants (ouvrages d'art, glissières de sécurité, signalisation horizontale et verticale, obstacles latéraux, radars...) ;
- analyser les profils en long et en travers contraignants et/ou dangereux ;
- faire une analyse de la géométrie possible des créneaux (peut varier d'un créneau à l'autre = variantes)
 - 2 + 1 voies sur 1 seul sens ;
 - 2 + 1 voies sur 1 seul sens, alternativement, pour les 2 sens ;
 - 2 x 2 voies sur une section identique mais sur une longueur plus courte que la longueur potentiellement disponible ;
- faire l'analyse des longueurs minimales réglementaires, des disponibilités de terrain et des besoins réels ;
- faire une estimation du coût de chaque créneau ;
- lister les réseaux existants dans la zone d'étude ;
- faire une analyse des enjeux environnementaux sur les 4 créneaux ;
- faire une analyse des impacts locaux induits par les aménagements envisagés ;
- faire une liste exhaustive des accès riverains ;
 - faire une liste exhaustive des accès particuliers ;
 - faire une liste exhaustive des accès des entreprises (exemple : Terralia-Écovalys – SYCTOM à Saint Aignan-des-Gués ;
 - évaluation des alternatives à la fermeture des accès existants, y compris par la restructuration ou la requalification d'autres voiries adjacentes ou proches (voies communales, chemins ruraux, etc.).

- faire une présentation des diverses solutions techniques possibles pour chaque créneau avec :
 - une ou plusieurs solutions géométriques ;
 - une estimation des longueurs utiles nécessaires en fonction des solutions envisagées.
- produire une analyse multicritère comparative des solutions géométriques au sein de chaque créneau envisagé, pour leur réalisation opérationnelle ;
- faire une estimation financière réaliste pour chaque géométrie étudiée, pour chaque créneau ;
- prioriser la réalisation des créneaux en fonction des besoins fonctionnels et des contraintes existantes (milieux naturels et humains, mise en œuvre administrative, prescriptions constructives) ;
- lister les autorisations administratives nécessaires la réalisation des créneaux ;

6.1.2 Composition du dossier des études préliminaires et EEI

Le rapport d'études préliminaires devra notamment comporter les éléments suivants :

1. Objet et présentation générale de l'opération

- Objet de l'opération (rappel du contexte dans lequel s'inscrit l'opération, situation géographique, plan de situation, vocation de l'aménagement)
- Contenu du document
- Le réseau routier
 - situation,
 - caractéristique du réseau existant,
 - trafic routier,
 - sécurité routière.

2. Analyse de l'état initial du site et de son environnement

- Le milieu physique
 - climat,
 - topographie,
 - géologie,
 - hydrographie,
 - hydrogéologie.
- La ressource en eau
 - les cours d'eau,
 - les eaux superficielles,
 - les eaux souterraines,
 - les usages de la ressource en eau.
- Le milieu naturel
 - Référentiel (les zones Natura 2000, les Z.N.I.E.F.F. ...)
 - faune,
 - flore et végétation,
 - les paysages,
 - les éco-systèmes et habitats.
- Le milieu humain
 - habitat,
 - réseaux et équipements,
 - documents d'urbanisme,

- servitudes d'utilité publique,
- agriculture,
- installations et activités économiques et industrielles,
- paysage,
- patrimoine archéologique et architectural.

Cette liste n'est pas exhaustive, le maître d'œuvre devra s'assurer de n'avoir oublié aucun élément d'analyse de l'état initial du site ni aucune contrainte ayant une incidence plus ou moins forte sur l'opération.

3. *Volet air et santé*

- La qualité de l'air
- Le bruit

4. *Synthèse des contraintes environnementales*

Une synthèse des contraintes environnementales pour chaque solution technique envisagée sera présentée par créneau de dépassement. Pour chaque solution technique envisagée, il conviendra de proposer des mesures pour éviter, réduire ou compenser les impacts du projet sur l'environnement.

5. *Réseau hydraulique existant*

L'étude consistera à réaliser un état des lieux du réseau hydraulique existant avec :

- la cartographie des cours d'eau avec localisation des diverses traversées de la RD 952,
- la liste des éventuelles protections réglementaires (captage éloigné ou rapproché...),
- une pré-analyse sommaire des contraintes et aménagements prévisibles sur l'itinéraire routier (élargissement et/ou allongement des ouvrages existants).

6. *Propositions d'aménagement*

a) Présentation des solutions d'aménagement avec tracés en plan au 1/1000ème, profils en travers au 1/100ème (si nécessaire le profil en long à une échelle adaptée), localisation des sondages géotechniques et type de sondages à réaliser, argumentations et références techniques et réglementaires, emprise foncière de chaque proposition d'aménagement.

b) Enveloppe financière de chaque proposition d'aménagement

c) Comparaison des propositions d'aménagement sur la base d'une analyse multicritères et environnementale,

d) Synthèse et solution proposée par le maître d'œuvre qui confirme l'opportunité et la faisabilité de l'opération

e) Planning prévisionnel de l'opération proposée et ordonnancement prévisionnel des études et des travaux.

7. *Annexes*

- Compte rendu des réunions de consultation et de recherche d'informations
- Avis des services consultés

Les chapitres 1, 2, 3, 4 et 6 seront rédigés sous forme d'un rapport au format A4 ou A3 recto/verso. Le chapitre 5 sera rédigé sous forme d'un dossier reprenant les sous-chapitres a) à e).

6.2 Missions d'assistance au maître d'ouvrage pour mettre en œuvre la consultation et l'information des usagers et du public (ACI)

Le Département réalisera une concertation publique locale dans les communes concernées par les créneaux de dépassement. Le titulaire aura à sa charge la préparation de tous les supports présentés lors des réunions de concertation publique (infographie des panneaux mis à disposition du public, support de présentation informatique, registres...).

Le titulaire accompagnera le Département à chaque réunion de concertation publique, soit 4 en tout (une réunion par créneau de dépassement). A ces réunions il convient d'ajouter les réunions de travail préparatoires aux réunions de concertations (préparation des supports), estimé au nombre de 2 réunions.

6.3 Les études d'avant-projet (AVP)

Les études consistent à réaliser un dossier d'avant-projet sur la base du(es) parti(s) d'aménagement retenu(s) à l'issue de la concertation publique et de déterminer les principales caractéristiques de(s) la solution(s) retenue(s) sur l'ensemble de l'itinéraire.

Pour cela le maître d'œuvre devra :

- déterminer les principales caractéristiques géométriques pour chaque proposition d'aménagement retenue ;
- établir le phasage et la durée de l'opération ;
- étudier le déplacement éventuel des réseaux ;
- proposer une implantation topographique des principaux ouvrages ;
- permettre au maître de l'ouvrage de prendre ou de confirmer la décision de réaliser le projet, et d'en déterminer les moyens nécessaires, notamment financiers ;
- établir l'estimation du coût prévisionnel des travaux, en distinguant les dépenses par partie d'ouvrage et nature de travaux et en indiquant l'incertitude qui y est attachée compte tenu des bases d'estimation utilisées ;
- déterminer avec précision les impacts des aménagements projetés grâce à une étude approfondie des enjeux environnementaux.

Le dossier avant-projet sera composé des pièces suivantes :

1. Le rapport de présentation : il sera notamment rappelé le contexte dans lequel s'inscrit l'opération, les raisons qui ont amené à la réalisation d'une étude, l'historique de l'opération, les différentes contraintes du site, les objectifs poursuivis.
2. Caractéristiques géométriques
 - le plan de situation ;
 - le plan synoptique ;
 - le plan général ;
 - le profil en long à l'échelle du plan général (échelle des hauteurs décuple de celle des longueurs) ;
 - les profils en travers type et particuliers : en ce qui concerne les profils en travers, on n'intégrera pas au dossier la série complète des profils en travers (en général sur support informatique) mais seulement le profil type et les profils particuliers intégrant les équipements spécifiques (buttes de protection, glissières...) ;
 - le cahier des profils en travers sera remis séparément au maître d'ouvrage.

3. Échanges et rétablissement des communications
 - les carrefours plans sont définis au 1/500^e.
 - plans et profils en long avec spécification des longueurs d'insertion, de décélération.
 - une attention toute particulière sera apportée au traitement des accès existants et leur intégration avec les aménagements proposés.
4. Documents graphiques particuliers : schémas et plans de principe, coupes, perspectives permettant d'expliciter certains détails du projet tels que :
 - les aménagements prévus pour la circulation des piétons, des deux-roues, des transports en commun, des véhicules d'exploitation, ainsi que pour le stationnement des véhicules,
 - les aménagements envisagés pour l'intégration paysagère du projet et la protection des riverains,
 - le plan des réseaux de services publics, en y faisant apparaître les réseaux existants ou projetés, et les déplacements prévus,
 - le plan des acquisitions foncières nécessaires,
 - le plan d'exploitation sous chantier, accompagné d'une notice explicative précisant notamment les contraintes existantes, ainsi que les tâches prises en charge par le maître d'ouvrage ou par l'entreprise,
 - le phasage de l'opération avec les plans synoptiques de chaque phase.
5. Études géologiques et géotechniques
 - les études géologiques et géotechniques seront effectuées en se référant aux documents techniques en vigueur (dossiers guides, recommandations...). Elles comprendront une reconnaissance générale et une étude spécifique des zones difficiles avec sondages.
 - le projet de programme d'études géotechniques sera soumis à l'agrément du maître d'ouvrage. Le candidat devra joindre le programme des reconnaissances à son offre. Les essais ne donnant pas de résultat suffisamment fiables ne seront pas rémunérés.
 - le dossier des études géologiques et géotechniques comporte :
 - ✦ la carte géologique générale,
 - ✦ les conclusions à retenir par rapport aux coûts.
6. Études « hydraulique » et « hydrologique »
 - indication des caractéristiques qualitatives et quantitatives des bassins versants et des nappes, ainsi que leur capacité à recevoir les rejets de l'ouvrage, compte tenu de la pluviométrie locale et des dispositifs de protection à prévoir ;
 - il sera par ailleurs précisé le type de crue pour lequel le projet est dimensionné, les points de rejets possibles, les risques de pollution ainsi que les principes généraux d'aménagement du réseau d'assainissement.
7. Terrassements, assainissement, chaussées
 - ce mémoire est présenté par phase d'aménagement et tient compte des recommandations techniques en vigueur et des données recueillies ;
 - pour les terrassements, la nature et le volume des déblais en place, leur aptitude probable à une réutilisation en remblais, avec ou sans traitement, ainsi que le volume total des remblais nécessaires seront indiqués. Il sera par ailleurs précisé l'importance des couches de forme, la provenance des matériaux nécessaires et la nature de leur traitement éventuel. Les zones possibles d'emprunt seront localisées en indiquant leur

nature, leur capacité et leur éloignement, le tout en vue de justifier l'estimation du coût du projet ;

- les pentes des talus de déblais et de remblais, ainsi que les remodelages nécessités par l'intégration dans le site seront précisés (réalisation des remblais et couches de forme) ;

- les modalités de rétablissement des écoulements naturels, les principes du réseau d'assainissement, les points de rejets dans le milieu et les solutions proposées pour régler les problèmes de pollution analysés dans l'étude d'environnement seront définis ;

- si d'importants réseaux de drainage ayant une influence notable sur l'estimation sont envisagés pour le talus ou la plate-forme, les dispositifs correspondants doivent être précisés. Lorsqu'il existe des réseaux de services publics, les sujétions d'exécution en résultant sont définies et les frais de déplacement éventuels estimés s'ils doivent être pris en charge au titre de l'estimation du coût du projet ;

- pour les chaussées, la classe de trafic et la classe de portance de la plate-forme retenues seront précisées. Une coupe se référant au catalogue des structures en vigueur est fournie.

8. Signalisation : le projet de signalisation verticale et horizontale sera élaboré en même temps que le reste du projet. Il devra être conforme au schéma directeur fourni par le maître d'ouvrage.
9. Estimation du coût du projet : le maître d'œuvre devra établir une estimation fine des coûts de construction de chaque créneau, poste par poste. Ce document servira de base pour la consultation des entreprises de travaux.
10. Dossiers spécifiques (selon les besoins) : étude d'impacts prévisibles, rétablissements d'accès, conventions à prévoir...
11. Contrôle qualité effectué au titre du contrôle intérieur du maître d'œuvre.

6.4 Etudes d'impacts et assistance à la présentation des dossiers et à l'obtention des autorisations administratives (IPD)

6.4.1 Dossier d'étude d'impacts

Le dossier d'études d'impact sera réalisé en application de la réforme sur l'étude d'impact issue de la Loi n°2010-788 du 12 juillet 2010 et du décret n°2011-2019 du 29 décembre 2011, conformément aux articles du Code de l'Environnement encadrant le champ d'application et la consistance des dossiers d'étude d'impact (L.122-1 à L.122-3 et R.122).

L'étude d'impact ne se résume pas à un dossier destiné à répondre à une formalité administrative ni à une justification a posteriori du projet, mais il s'agit bien d'un instrument destiné à améliorer la qualité du projet considéré et son insertion dans l'environnement.

Le contenu de l'étude d'impact est proportionné à la sensibilité environnementale de la zone susceptible d'être affectée par le projet, à l'importance et la nature des aménagements projetés et à leurs incidences sur l'environnement ou la santé humaine.

Le titulaire ne pourra se prévaloir de l'insuffisance des documents ou informations fournis par le maître d'ouvrage dans le cadre de l'établissement du dossier d'étude d'impact.

Le titulaire devra réaliser l'ensemble des études, des relevés, des photomontages et des investigations nécessaires à l'établissement d'un dossier d'étude d'impact dont la complétude sera jugée par l'autorité administrative compétente en matière d'environnement.

La composition du dossier d'étude d'impact devra comprendre au moins, sans être exhaustif :

1. un résumé non technique de l'étude d'impact afin de faciliter la prise de connaissance par le public des informations contenues dans l'étude.
2. une description du projet comportant les informations relatives à la conception et aux dimensions du projet sur la base des dossiers d'avant-projet définis dans le CCTP. Il reviendra au titulaire de réaliser les études complémentaires nécessaires à la complétude de la description du projet en application de l'article R.122-5 du Code de l'Environnement.
3. Une analyse de l'état initial de la zone et des milieux susceptibles d'être affectés par le projet. L'aspect hydraulique étant majeur, l'étude hydraulique devra caractériser l'état initial du régime des cours d'eau concernés.
4. Une analyse des impacts négatifs et positifs du projet (directs ou indirects, temporaires ou définitifs) sur l'environnement y compris sur l'aspect hydraulique, la consommation énergétique, la commodité du voisinage (bruits, visuel), la sécurité et la santé publique, le paysage, ainsi que l'addition et l'interrelation entre ces effets. Le titulaire pourra s'appuyer sur la solution consistant à réhabiliter l'ouvrage existant pour justifier l'opportunité et le besoin de réaliser le projet.
5. une esquisse des principales solutions étudiées y compris la solution de ne rien faire.
6. le titulaire devra analyser la compatibilité du projet avec les documents réglementaires (SDAGE, PPRI) ayant un impact sur l'inondabilité, avec les documents d'urbanisme (SCOT, PLU, POS). Le titulaire devra analyser les enjeux écologiques.
7. les mesures prévues pour éviter, réduire ou compenser les effets négatifs du projet sur l'environnement devront être menées par le titulaire. Ces mesures devront être estimées et faire l'objet d'une présentation des modalités de suivi et d'évaluation de leurs effets.
8. une présentation des méthodes utilisées, notamment pour évaluer les effets du projet sur l'environnement, et des difficultés rencontrées pour l'établissement de l'étude d'impact.
9. les noms et qualités précises et complètes des auteurs de l'étude d'impact ayant contribué à sa réalisation.

6.4.2 Dossier d'incidence Natura 2000

En application de l'article L.414-4 du Code de l'Environnement, le titulaire rédigera un rapport caractérisant l'évaluation des incidences Natura 2000 et le bilan après la mise en œuvre des mesures d'insertion écologique proposées du projet sur l'environnement. Il constituera le dossier d'incidence Natura 2000, établi conformément à l'article R.414-23 du même code.

Pour rappel, l'évaluation des incidences doit impérativement être :

- ciblée sur les habitats et espèces d'intérêt communautaire ;
- proportionnée aux enjeux de l'activité (nature et ampleur) ;
- exhaustive, il s'agit d'analyser l'ensemble des aspects de l'activité et de ses incidences possibles ;
- conclusive sur l'absence ou non d'incidences.

La première étape consiste à réaliser une évaluation préliminaire, qui comprend :

- une présentation du projet accompagnée d'un plan de localisation vis-à-vis du ou des sites Natura 2000 susceptibles d'être impactés ;
- un exposé sommaire des raisons pour lesquelles le projet est ou non susceptible d'avoir une incidence sur ce ou ces sites Natura 2000 compte tenu de la nature et de l'importance du projet, de sa localisation, de la topographie, de l'hydrographie, du fonctionnement des écosystèmes, des caractéristiques du ou des sites Natura 2000 et de leurs objectifs de conservation.

L'évaluation préliminaire tient lieu d'évaluation des incidences pour le service instructeur dans le cas où elle conclut à l'absence d'incidence significative sur les habitats et espèces inscrits au

formulaire standard de données du ou des sites concerné(s). Le pétitionnaire peut dans ce cas renseigner un formulaire simplifié (voir formulaires en bas de page).

Dans le cas contraire, ou bien si le projet est important (par exemple soumis à étude d'impact, loi sur l'eau, etc.) ou est un plan, une évaluation des incidences complète doit être fournie. Celle-ci comprend notamment une analyse des effets temporaires ou permanents, directs ou indirects que le projet peut avoir, individuellement ou en raison de ses effets cumulés avec d'autres projets dont est responsable le pétitionnaire, sur l'état de conservation des habitats naturels et des espèces qui ont justifié la désignation du ou des sites.

L'analyse des incidences sur l'état de conservation du site doit notamment prévoir les éléments suivants :

- identification des habitats naturels et espèces pouvant être impactés par le projet ;
- caractérisation argumentée des incidences négatives ou positives ;
- évaluation quantitative et qualitative des incidences ;
- évaluation des effets cumulés.

S'il résulte de l'analyse que le projet peut avoir des effets significatifs dommageables sur le ou les sites Natura 2000, le dossier comprend un exposé des mesures qui seront prises pour supprimer ou réduire ces effets. Ces mesures doivent permettre de supprimer ou réduire les incidences du projet / programme sur l'état de conservation des habitats naturels et des espèces d'intérêt communautaire du site, que ce soit pendant mais aussi après sa réalisation. Des suivis écologiques devront être entrepris afin de s'assurer de la pertinence et de l'efficacité des mesures.

Lorsque malgré ces mesures, des effets significatifs dommageables subsistent sur l'état de conservation du ou des sites Natura 2000, le dossier prévoit des mesures compensatoires proportionnées aux impacts ainsi que l'estimation des dépenses correspondantes et les modalités de leur prise en charge.

À ce stade, le projet doit néanmoins satisfaire aux deux conditions cumulatives suivantes :

- il n'existe pas de solution alternative de moindre incidence ;
- le projet obéit à des raisons impératives d'intérêt public majeur.

En outre, le dossier doit être transmis à la Commission Européenne pour information, voire pour avis si des habitats ou espèces prioritaires sont impactés.

Enfin l'évaluation des incidences détaillée doit présenter les méthodes mises en œuvre lors de sa réalisation. Cette partie vise à :

- valider les résultats et conclusions présentés dans le corps du document d'incidences, en décrivant l'ensemble des dispositions prises par les auteurs pour obtenir une évaluation de qualité ;
- signaler les difficultés qui sont apparues, notamment lors de la collecte des informations, de leur analyse et de leur traitement ou lors de l'établissement du diagnostic d'ensemble (lacunes dans la connaissance scientifique et technique, situations particulières, absence de modèle de références ...).

Les différents points abordés concernent par exemple :

- la bibliographie effectuée et les bases de données consultées ;
- les personnes/organismes/structures consultés ;
- la ré-actualisation ou non des données anciennes et l'éventuelle nécessité de réorganiser des campagnes de terrain ;
- les méthodes et protocoles employés ;

- la pertinence ou non des périodes d'inventaire ;
- la consultation ou l'intervention d'experts ;
- les difficultés rencontrées ;
- etc.

Le dossier comprend dans tous les cas :

1. une présentation simplifiée du document de planification, ou une description du programme, du projet, de la manifestation ou de l'intervention, accompagnée d'une carte permettant de localiser l'espace terrestre ou marin sur lequel il peut avoir des effets et les sites Natura 2000 susceptibles d'être concernés par ces effets ; lorsque des travaux, ouvrages ou aménagements sont à réaliser dans le périmètre d'un site Natura 2000, un plan de situation détaillé est fourni ;
2. un exposé sommaire des raisons pour lesquelles le document de planification, le programme, le projet, la manifestation ou l'intervention est ou non susceptible d'avoir une incidence sur un ou plusieurs sites Natura 2000 ; dans l'affirmative, cet exposé précise la liste des sites Natura 2000 susceptibles d'être affectés, compte tenu de la nature et de l'importance du document de planification, ou du programme, projet, manifestation ou intervention, de sa localisation dans un site Natura 2000 ou de la distance qui le sépare du ou des sites Natura 2000, de la topographie, de l'hydrographie, du fonctionnement des écosystèmes, des caractéristiques du ou des sites Natura 2000 et de leurs objectifs de conservation.
3. dans l'hypothèse où un ou plusieurs sites Natura 2000 sont susceptibles d'être affectés, le dossier comprend également une analyse des effets temporaires ou permanents, directs ou indirects, que le document de planification, le programme ou le projet, la manifestation ou l'intervention peut avoir, individuellement ou en raison de ses effets cumulés avec d'autres documents de planification, ou d'autres programmes, projets, manifestations ou interventions dont est responsable l'autorité chargée d'approuver le document de planification, le maître d'ouvrage, le pétitionnaire ou l'organisateur, sur l'état de conservation des habitats naturels et des espèces qui ont justifié la désignation du ou des sites.
4. s'il résulte de l'analyse que le document de planification, ou le programme, projet, manifestation ou intervention peut avoir des effets significatifs dommageables, pendant ou après sa réalisation ou pendant la durée de la validité du document de planification, sur l'état de conservation des habitats naturels et des espèces qui ont justifié la désignation du ou des sites, le dossier comprend un exposé des mesures qui seront prises pour supprimer ou réduire ces effets dommageables.
5. Lorsque des effets significatifs dommageables subsistent sur l'état de conservation des habitats naturels et des espèces qui ont justifié la désignation du ou des sites, le dossier d'évaluation expose, en outre :
 - la description des solutions alternatives envisageables, les raisons pour lesquelles il n'existe pas d'autre solution que celle retenue et les éléments qui permettent de justifier l'approbation du document de planification, ou la réalisation du programme, du projet, de la manifestation ou de l'intervention, dans les conditions prévues aux VII et VIII de l'article L. 414-4 ;
 - la description des mesures envisagées pour compenser les effets dommageables que les mesures prévues ci-dessus ne peuvent supprimer. Les mesures compensatoires permettent une compensation efficace et proportionnée au regard de l'atteinte portée aux objectifs de conservation du ou des sites Natura 2000 concernés et du maintien de la cohérence globale du réseau Natura 2000. Ces mesures compensatoires sont mises en place selon un calendrier permettant d'assurer une continuité dans les capacités du réseau Natura 2000 à assurer la conservation des habitats naturels et des espèces. Lorsque ces mesures compensatoires sont fractionnées dans le temps et dans

l'espace, elles résultent d'une approche d'ensemble, permettant d'assurer cette continuité ;

- l'estimation des dépenses correspondantes et les modalités de prise en charge des mesures compensatoires, qui sont assumées, pour les documents de planification, par l'autorité chargée de leur approbation, pour les programmes, projets et interventions, par le maître d'ouvrage ou le pétitionnaire bénéficiaire, pour les manifestations, par l'organisateur bénéficiaire.

6.4.3 Etablissement du dossier d'enquête préalable à la déclaration d'utilité publique

Consistance de la mission et contenu du dossier

L'enquête préalable à la déclaration d'utilité publique sera une enquête régie par le Code de l'Expropriation R 11-14-1 à R 11-14-15 (précisant la procédure spécifique aux enquêtes préalables portant sur les opérations entrant dans le champ d'application de la loi n° 83-360 du 12 juillet 1983 relative à la démocratisation des enquêtes publiques et à la protection de l'environnement).

Le dossier d'enquête préalable à la DUP sera conforme à la réglementation et devra comprendre les éléments suivants :

1. Plan de situation

L'échelle des plans est adaptée à la nature et à l'importance des aménagements (carte au 1/50 000 et zoom au 1/25 000 par exemple)

2. Objet de l'enquête - information juridique et administrative

Il sera indiqué les éléments d'insertion de l'enquête dans la procédure administrative et au-delà de la présente enquête ainsi que les textes régissant l'enquête.

3. Notice de présentation

La notice de présentation comportera une notice explicative indiquant l'objet de l'opération, les données d'accidentologie et de trafic, les études menées, la présentation des variantes et la justification du parti d'aménagement retenu. Elle comportera également les caractéristiques principales des ouvrages (tracé en plan, profils en long et en travers, carrefours, ouvrage hydraulique) ainsi que l'appréciation sommaire des dépenses.

4. Plan général des travaux

Le plan sera inséré sur vues BD-Ortho. L'échelle du plan sera adaptée et comportera tous les éléments d'information nécessaires (noms des Routes Départementales et nouvelles dénominations des anciennes Routes Nationales transférées aux Départements, nom de(s) la commune(s) et limites communales, l'emprise du projet, les PR, l'origine et la fin du projet...) et une légende.

5. L'étude d'impact

Pour l'étude d'impact, il sera inséré le dossier décrit au présent programme de maîtrise d'œuvre, ainsi que la notice d'incidence Natura 2000.

6. Dossier de communication et panneaux d'information

Par ailleurs, parallèlement au dossier d'enquête préalable à la DUP, le maître d'œuvre réalisera un dossier de communication et des panneaux d'information permettant de présenter aux personnes concernées par le projet le parti d'aménagement retenu à l'issue de l'avant-projet.

Réunions avec le maître d'ouvrage

Le nombre de réunions avec le maître d'ouvrage sera de trois (3) : une réunion au démarrage de la prestation, une réunion intermédiaire sur la base des documents provisoires remis par le maître d'œuvre au maître d'ouvrage et une réunion en fin de prestation. Le maître d'œuvre rédigera les comptes-rendus de réunion et les transmettra au maître d'ouvrage pour approbation dans un délai de 2 jours ouvrés suivant chaque réunion.

La prestation comprend toutes les autres réunions (autres qu'avec le maître d'ouvrage) avec les différents intervenants susceptibles d'être concernés et les visites de site nécessaires à la réalisation de la prestation. Le maître d'œuvre rédigera les comptes-rendus de ces réunions et les transmettra au maître d'ouvrage pour information.

6.4.4 Dossier de mise en compatibilité des documents d'urbanisme

Dans le cas où le projet n'est pas compatible avec les documents du Plan Local d'Urbanisme (PLU) ou du Plan d'Occupation des Sols (POS) valant PLU d'une des communes concernées par le projet, un dossier de mise en compatibilité est rendu nécessaire et donne lieu à une enquête publique, conformément à l'article L.123-16 du Code de l'Urbanisme.

Ce dossier est à réaliser à partir des documents d'urbanisme en vigueur dans les communes concernées.

Le présent marché n'inclut pas la remise, par le maître d'ouvrage, des documents d'urbanisme en vigueur. Le prestataire sera tenu de se rapprocher des communes concernées pour se procurer et copier les documents d'urbanisme.

L'enquête publique de mise en compatibilité des documents d'urbanisme sera organisée de manière unique avec l'enquête au titre de l'environnement en application du Code de l'Environnement.

La composition du dossier de mise en compatibilité des documents d'urbanisme devra comprendre au moins, sans être exhaustif :

1. une notice de présentation comportant une présentation des objectifs et justifications de l'opération, les caractéristiques principales du projet pour chaque commune se rapportant à la notice de présentation du dossier préalable à la Déclaration d'utilité Publique et les textes réglementaires régissant la mise en compatibilité des documents d'urbanisme.
2. la compatibilité du projet avec les SCOT/POS/PLU (zonage et règlement, dispositions d'urbanisme à intégrer pour le projet, mise en compatibilité)
3. puis pour chaque commune concernée par une mise en compatibilité des documents d'urbanisme :
 - ✦ un extrait du règlement du POS/PLU avant mise en compatibilité appelé « état actuel du règlement ».
 - ✦ un extrait du règlement du POS/PLU après mise en compatibilité appelé « état futur du règlement ». Lorsqu'un article est modifié pour une zone déterminée, il conviendra d'inclure dans le document de mise en compatibilité toutes les pages relatives au règlement de cette même zone.
 - ✦ le plan de zonage du POS/PLU avant mise en compatibilité appelé « état actuel du zonage ».
 - ✦ le plan de zonage du POS/PLU après mise en compatibilité appelé « état futur du zonage ». Si la modification n'est pas lisible, un extrait de la zone à modifier peut-être réalisé à une échelle adaptée. Dans ce cas précis, l'extrait de plan modifié sera accompagné du cartouche précisant toutes les dates de mise à jour du plan d'urbanisme en vigueur. Il convient d'éviter l'utilisation de la couleur pour faciliter les reprographes en noir et blanc.

6.4.5 Etablissement du dossier de classement - déclassement

La prestation comprend l'établissement du dossier de classement et déclassement des voiries communales et départementales (Routes Départementales).

Consistance de la mission et contenu du dossier

Le dossier de classement - déclassement devra contenir :

1. Une notice de présentation

- présentation de l'opération : localisation, contexte, enjeux, parti d'aménagement, caractéristiques principales de l'ouvrage
- rappel des textes réglementaires,
- une liste des voies existantes concernées par le classement - déclassement (avec indication des PR et longueur des voies),
- une liste des voies concernées par le classement de nouvelles sections de voies (avec indication des longueurs de voies),
- un plan général indiquant le projet, les voies existantes concernées par le projet et les nouvelles sections de voies.

2. Des plans de détails des voies classées et déclassées sur vues BD-orthos

Les plans de détails localiseront les voies existantes concernées par le classement - déclassement et les voies concernées par le classement de nouvelles sections de voies. Ces plans indiqueront obligatoirement les noms des voies à classer ou déclasser, leur longueur.

Réunions avec le maître d'ouvrage

Le nombre de réunions avec le maître d'ouvrage sera de trois (3) : une réunion au démarrage de la prestation, une réunion intermédiaire sur la base des documents provisoires remis par le maître d'œuvre au maître d'ouvrage et une réunion en fin de prestation. Le maître d'œuvre rédigera les comptes-rendus de réunion et les transmettra au maître d'ouvrage pour approbation dans un délai de 2 jours ouvrés suivant chaque réunion.

La prestation comprend toutes les autres réunions (autres qu'avec le maître d'ouvrage) avec les différents intervenants susceptibles d'être concernés et les visites de site nécessaires à la réalisation de la prestation. Le maître d'œuvre rédigera les comptes-rendus de ces réunions et les transmettra au maître d'ouvrage pour information.

6.4.6 Assistance à l'établissement du dossier d'enquête parcellaire

Au stade Avant-projet, le maître d'œuvre fournira les emprises du projet retenu. Ce dossier sera fourni au géomètre expert désigné par le maître d'ouvrage pour établissement du dossier d'enquête parcellaire définitif.

Le maître d'œuvre devra être à la disposition du maître d'ouvrage pour apporter des modifications dans la définition des emprises, en fonction des contraintes de parcellaires (éviter des acquisitions de faible surface, éviter autant que possible les pointes...).

Consistance de la mission

Le maître d'œuvre sera chargé de réaliser une notice de présentation du dossier d'enquête parcellaire selon le modèle fourni par le représentant du maître d'ouvrage.

Réunions avec le maître d'ouvrage

Le nombre de réunions avec le maître d'ouvrage sera de trois (3) : une réunion au démarrage de la prestation, une réunion intermédiaire sur la base des documents provisoires remis par le maître d'œuvre au maître d'ouvrage et une réunion en fin de prestation. Le maître d'œuvre rédigera les comptes-rendus de réunion et les transmettra au maître d'ouvrage pour approbation dans un délai de 2 jours ouvrés suivant chaque réunion.

La prestation comprend toutes les autres réunions (autres qu'avec le maître d'ouvrage) avec les différents intervenants susceptibles d'être concernés et les visites de site nécessaires à la réalisation de la prestation. Le maître d'œuvre rédigera les comptes-rendus de ces réunions et les transmettra au maître d'ouvrage pour information.

6.4.7 Dossier d'autorisation au titre des espèces protégées (CNPN)

Rénové par la loi n° 2016-1087 du 8 août 2016 relative à la reconquête de la biodiversité, de la nature et des paysages, le Conseil national de protection de la nature est l'instance d'expertise scientifique et technique, compétente en matière de protection de la biodiversité et plus particulièrement de protection des espèces, des habitats, de la géodiversité et des écosystèmes.

L'article 14 de la loi n° 2016-1087 du 8 août 2016 relative à la reconquête de la biodiversité, de la nature et des paysages institue deux instances nationales aux missions bien distinctes :

- une instance d'expertise scientifique et technique : le Conseil national de la protection de la nature (CNPN), dont le rôle et la composition sont rénovés ;
- une instance d'information, d'échanges et de consultation sur les questions stratégiques liées à la biodiversité : le Comité national de la biodiversité (CNB).

Le Conseil national de la protection de la nature constitue dorénavant le conseil national d'expertise sur la biodiversité :

- il a un rôle d'expertise technique et scientifique sur toutes les questions de biodiversité terrestre, aquatique et marine ;
- il donne son avis sur les projets de textes législatifs ou réglementaires concernant ses domaines de compétences et sur les interventions humaines en milieux naturels dans un objectif de protection des milieux et des espèces (création d'espaces naturels protégés ou encore réglementation relative aux espèces protégées, ou aux espèces invasives, etc.)

L'arrêté du 12 janvier 2016¹ modifie l'instruction des demandes de dérogations « Espèces protégées » notamment au profit des CSRPN (Conseil Scientifique Régional du Patrimoine Naturel)² : le tableau récapitulatif de l'autorité chargée de donner un avis lors de l'instruction de la demande de dérogation est consultable en annexe de l'arrêté.

Ainsi, l'avis du Conseil National de la Protection de la Nature est requis pour les demandes de dérogations déposées en vue :

- de la réalisation de travaux et d'ouvrages soumis à étude d'impact ;

1 [Arrêté du 12 janvier 2016](#) modifiant l'arrêté du 19 février 2007 fixant les conditions de demande et d'instruction des dérogations définies au 4° de l'article L. 411-2 du code de l'environnement portant sur des espèces de faune et de flore sauvages protégées (JORF n°0016 du 20 janvier 2016)

2 Source : <http://www.espaces-naturels.fr/Actualites/Juridique/Nouvelle-procedure-relative-aux-derogations-Especes-protégees>

- du prélèvement, de la capture, ou du transport en vue de la réintroduction dans la nature de spécimens d'animaux appartenant aux espèces menacées d'extinction en France (arrêté du 9 juillet 1999) ;
- d'opérations à des fins de recherche et d'éducation conduites sur le territoire de plus de dix départements par des personnes morales placées sous la tutelle ou le contrôle de l'État ;
- du transport pour l'introduction dans le milieu naturel d'animaux ou de végétaux ;
- et de la réalisation d'activités concernant au moins deux régions administratives.

Pour les autres demandes de dérogations, la décision est prise après avis du conseil scientifique régional du patrimoine naturel (CSRPN). Toutefois, le préfet pourra solliciter l'avis du CNPN (en lieu et place du CSRPN) dès lors qu'il est nécessaire, en raison de l'impact de l'activité sur l'une des espèces concernées, d'examiner la demande dans un contexte plus large que celui de la région considérée ou que le tiers des membres du CSRPN le demande.

Trois conditions d'octroi sont prévues par la loi (article L411-2 du code de l'environnement) pour solliciter une dérogation :

1. il n'existe pas d'autre solution satisfaisante pour réaliser le projet, pouvant être évaluée par une tierce expertise menée, à la demande de l'autorité compétente, par un organisme extérieur choisi en accord avec elle, aux frais du pétitionnaire ;
2. la dérogation ne nuit pas au maintien, dans un état de conservation favorable, des populations des espèces concernées dans leur aire de répartition naturelle ;
3. le projet s'inscrit dans un des cinq cas suivants :
 - a) dans l'intérêt de la protection de la faune et de la flore sauvages et de la conservation des habitats naturels ;
 - b) pour prévenir des dommages importants notamment aux cultures, à l'élevage, aux forêts, aux pêcheries, aux eaux et à d'autres formes de propriété ;
 - c) dans l'intérêt de la santé et de la sécurité publiques ou pour d'autres raisons impératives d'intérêt public majeur, y compris de nature sociale ou économique, et pour des motifs qui comporteraient des conséquences bénéfiques primordiales pour l'environnement ;
 - d) à des fins de recherche et d'éducation, de repeuplement et de réintroduction de ces espèces et pour des opérations de reproduction nécessaires à ces fins, y compris la propagation artificielle des plantes ;
 - e) pour permettre, dans des conditions strictement contrôlées, d'une manière sélective et dans une mesure limitée, la prise ou la détention d'un nombre limité et spécifié de certains spécimens.

L'établissement des éventuels dossiers de dérogation auprès du Conseil National de la Protection de la Nature (CNPN) incluent toutes les études nécessaires à leur établissement par le titulaire jusqu'à l'obtention de l'avis des services de l'État compétent dans les domaines respectifs.

Ces phases comprennent toutes les réunions nécessaires à l'établissement, l'intégration des observations émises par le maître d'ouvrage, la concertation y compris avec les services de l'État. Elle inclut la remise des documents livrables dans les conditions fixées dans le CCTP.

La composition des dossiers devra comprendre au moins, sans être exhaustif :

1. un résumé non technique afin de faciliter la prise de connaissance des informations contenues.
2. Une introduction rappelant l'objet et les objectifs du projet, la définition de la zone d'étude.
3. La description détaillée du projet d'aménagement.
4. L'étude, l'évaluation et les mesures attendues pour chaque dossier.
5. Une synthèse incluant un état précis des effets du projet.

6. La méthodologie présentant la bibliographie des sources de données ayant servi à l'étude, les études de terrain, le glossaire des termes utilisés, les difficultés rencontrées pour l'établissement de l'étude.
7. Le nom et la qualité des auteurs des dossiers.
8. Les annexes nécessaires à la compréhension de chaque dossier, présentant les cartes, illustrations et photographies d'une part et les données détaillées ayant servi à monter les dossiers d'autre part (par exemple les rapports d'études de terrain, études scientifiques, liste des personnes consultées, les tableaux détaillés des sites les présentant ainsi que leurs impacts et les mesures d'atténuation liées).
9. Le formulaire Cerfa dûment complété
 - la destruction, l'altération, ou la dégradation de sites de reproduction ou d'aires de repos d'animaux d'espèces animales protégées (n°13 614*01) ;
 - l'utilisation, ou la mise en vente, la vente ou l'achat de spécimens d'animaux ou de végétaux d'espèces protégées (n°13 615*01) ;
 - la capture ou l'enlèvement, la destruction ou la perturbation intentionnelle de spécimens d'espèces animales protégées (n°13 616*01) ;
 - la coupe, l'arrachage, la cueillette ou l'enlèvement des spécimens d'espèces végétales protégées (n°13 617*01) ;
 - la naturalisation ou l'exposition de spécimens d'animaux morts d'espèces protégées (n°11 628*02) ;
 - le transport de spécimens d'espèces animales protégées (n°11 629*02) ;
 - le transport en vue de relâcher dans la nature de spécimens d'espèces animales protégées (n°11 630*02) ;
 - la production, la commercialisation ou l'importation de spécimens d'espèces végétales protégées (n°11 632*02) ;
 - la récolte, l'utilisation, le transport ou la cession de spécimens d'espèces végétales protégées (n°11 633*02) ;

6.4.8 Dossier d'autorisation au titre de la « loi sur l'eau »

L'établissement du dossier d'autorisation au titre de la « loi sur l'eau », décrit dans l'article L214-1 et suivants, inclut toutes les études nécessaires à son établissement par le titulaire, la concertation inter-administrative, l'intégration des observations des services de l'État et du maître d'ouvrage et la remise des dossiers minutes et finaux.

Le dossier Loi sur l'eau comprend toute l'emprise du projet et des dispositifs d'assainissement et de mesures pour compenser l'impact du projet sur les milieux aquatiques et sur les écoulements.

Cette phase comprend toutes les réunions nécessaires à l'établissement, la validation par le maître d'ouvrage, la concertation y compris avec les services de l'État jusqu'à la remise de l'avis de l'autorité de l'État compétente en matière d'environnement. Elle inclut la remise des documents livrables dans les conditions fixées dans le CCTP.

Le maître d'ouvrage envisage la réalisation d'une enquête publique unique, en application de l'article L.123-6 du Code de l'Environnement. Le projet sera soumis à autorisation au titre des articles L.214-1 à L.214-6 du Code de l'Environnement. Les rubriques concernées énumérées dans le décret n° 2007-397 du 22 mars 2007, art. 1^{er} et le dossier loi sur l'eau seront validés en concertation avec l'autorité administrative de l'Etat compétente en matière d'environnement.

La préparation et la réalisation de ce dossier s'inspireront notamment des guides techniques du SETRA : « l'eau et la route ». Le dossier se référera également aux principes érigés par la Directive Cadre sur l'Eau du 23/10/2000 (conservation des qualités et continuités écologiques et paysagères des cours d'eau, limitation des interventions dans le lit mineur, reconstitution de la

ripisylve, transparence pour la faune aquatique, préservation des écoulements et des zones d'expansion des crues, transparence hydraulique ...).

La composition du dossier d'autorisation au titre de la Loi sur l'eau répondra aux dispositions de l'article R214.6 du Code de l'Environnement et devra comprendre au moins, sans être exhaustif :

1. la désignation du demandeur.
2. la présentation du projet, ses objectifs, les caractéristiques de l'ouvrage ayant une incidence sur la ressource en eau, le milieu aquatique, l'écoulement le niveau ou la qualité des eaux y compris de ruissellement.
3. la ou les rubriques de la nomenclature justifiant le dossier d'autorisation.
4. un document d'incidence présentant :
 - une analyse de l'état initial (contexte climatique, relief, géologie et hydrogéologie, hydrographie, zones inondables et digue de protection de classe C, intérêt piscicole, usages de l'eau, milieu naturel...);
 - les incidences directes ou indirectes, temporaires (notamment phase chantier) ou permanentes du projet sur la ressource en eau, le milieu aquatique, l'écoulement le niveau ou la qualité des eaux y compris de ruissellement, en fonction des procédés mis en œuvre, des modalités d'exécution des travaux du fonctionnement des ouvrages et compte tenu des variations saisonnières et climatiques ;
 - la justification de la compatibilité du projet avec le Schéma Directeur d'Aménagement et de Gestion des Eaux Loire-Bretagne 2010-2015 et éventuellement le Plan de Prévention du Risque d'Inondation du Val d'Orléans Amont de 2001. Il est à noter que le PPRI est actuellement en cours de révision ;
 - les mesures temporaires et définitives visant à compenser les impacts négatifs du projet sur les milieux ;
 - la contribution du projet à la réalisation des objectifs visés à l'article L.211-1 ainsi que des objectifs de qualité des eaux prévus par l'article D.211-10.
 - l'étude d'impact ;
 - la notice d'incidence Natura 2000 ;
 - les moyens de surveillance prévus ;
5. les éléments graphiques, plans, cartes utiles, études hydrauliques, dimensionnement des ouvrages d'assainissement à la compréhension des pièces du dossier.

Le dossier devra en outre être très détaillé pour assurer son instruction préalablement à la DUP. Les missions du maître d'œuvre seront les suivantes³ :

- analyse de terrain par des visites sur sites et réalisation des tests de perméabilité,
- consolidation de l'emplacement (situation et forme géométrique) des bassins de rétention, leur dimensionnement, leur exutoire et leur caractéristique (géométriques, paysagères, surfaces routières interceptées, temps de concentration, débit d'apport, débit de fuite...), établissement des plans de niveau de projet de ses ouvrages et en fournir une estimation détaillée.

3 Source : <K:\PPI-01-FLUIDITE\02-Franchissements de Loire\1-RD 921 Jargeau-St Denis de l'Hotel\02a-Etudes SC\06-Marché hydraulique\1-Marché\Consultation\2-cahier des charges technique.doc>

7 Consistance détaillée de chaque tranche optionnelle

Chacune des 4 tranches optionnelles pourra être réalisée de manière indépendante aux autres tranches et comportera à chaque fois les missions suivantes :

7.1 Les études de projet (PRO)

Les études de projet ont pour objet de :

- prendre en compte des observations figurant dans l'arrêté de déclaration d'utilité publique (DUP),
- établir l'aménagement définitif retenu pour chaque créneau :
 - ↳ préciser la solution d'ensemble et les choix techniques, architecturaux et paysagers ;
 - ↳ fixer les caractéristiques et dimensions des différents ouvrages de la solution d'ensemble, ainsi que leur implantation topographique ;
 - ↳ préciser les tracés des alimentations et évacuations de tous les fluides ainsi que des réseaux souterrains existants ;
 - ↳ préciser les dispositions générales et les spécifications techniques des équipements répondant aux besoins de l'exploitation ;
 - ↳ établir un coût prévisionnel des travaux décomposés en éléments techniquement homogènes ;
- permettre au maître de l'ouvrage d'arrêter le coût prévisionnel de la solution d'ensemble et, le cas échéant, de chaque tranche de réalisation, d'évaluer les coûts d'exploitation et de maintenance, de fixer l'échéancier d'exécution et d'arrêter, s'il y a lieu, le partage en lots.

Le dossier projet sera composé des pièces suivantes :

1. Le rapport de présentation : il sera notamment rappelé le contexte dans lequel s'inscrit l'opération, les raisons qui ont amené à la réalisation d'une étude, l'historique de l'opération, les différentes contraintes du site, les objectifs poursuivis.
2. Caractéristiques géométriques
 - ↳ le plan de situation ;
 - ↳ le plan synoptique ;
 - ↳ le plan général ;
 - ↳ le profil en long à l'échelle du plan général (échelle des hauteurs décuple de celle des longueurs) ;
 - ↳ les profils en travers type et particuliers : en ce qui concerne les profils en travers, on n'intégrera pas au dossier la série complète des profils en travers (le cahier des profils en travers sera remis séparément au maître d'ouvrage sur support informatique) mais seulement le profil type et les profils particuliers intégrant les équipements spécifiques (buttes de protection, glissières...) ;
3. Échanges et rétablissement des communications
 - ↳ les carrefours plans sont définis au 1/500^e.
 - ↳ plans et profils en long avec spécification des longueurs d'insertion, de décélération et de rabattement.
 - ↳ une attention toute particulière sera apportée au traitement des accès existants et leur intégration avec les aménagements proposés.
4. Documents graphiques particuliers : schémas et plans de principe, coupes, perspectives permettant d'explicitier certains détails du projet tels que :

- ↘ les aménagements prévus pour la circulation des piétons, des deux-roues, des transports en commun, des véhicules d'exploitation, ainsi que pour le stationnement des véhicules,
 - ↘ les aménagements envisagés pour l'intégration paysagère du projet et la protection des riverains,
 - ↘ le plan des réseaux de services publics, en y faisant apparaître les réseaux existants ou projetés, et les déplacements prévus,
 - ↘ le plan des acquisitions foncières nécessaires,
 - ↘ le plan d'exploitation sous chantier, accompagné d'une notice explicative précisant notamment les contraintes existantes, ainsi que les tâches prises en charge par le maître d'ouvrage ou par l'entreprise,
 - ↘ le phasage de l'opération avec les plans synoptiques de chaque phase.
5. Études géologiques et géotechniques
- ↘ les études géologiques et géotechniques seront effectuées en se référant aux documents techniques en vigueur (dossiers guides, recommandations...). Elles comprendront une reconnaissance générale et une étude spécifique des zones difficiles avec sondages.
 - ↘ le projet de programme d'études géotechniques sera soumis à l'agrément du maître d'ouvrage. Le candidat devra joindre celui-ci à son offre. Les essais ne donnant pas de résultat suffisamment fiables ne seront pas rémunérés.
 - ↘ le dossier des études géologiques et géotechniques comporte :
 - ✦ la carte géologique générale,
 - ✦ les conclusions à retenir par rapport aux coûts.
6. Études « hydraulique » et « hydrologique »
- ↘ indication des caractéristiques qualitatives et quantitatives des bassins versants et des nappes, ainsi que leur capacité à recevoir les rejets de l'ouvrage, compte tenu de la pluviométrie locale et des dispositifs de protection à prévoir ;
 - ↘ il sera par ailleurs précisé le type de crue pour lequel le projet est dimensionné, les points de rejets possibles, les risques de pollution ainsi que les principes généraux d'aménagement du réseau d'assainissement.
7. Terrassements, assainissement, chaussées
- ↘ ce mémoire est présenté par phase d'aménagement et tient compte des recommandations techniques en vigueur et des données recueillies ;
 - ↘ pour les terrassements, la nature et le volume des déblais en place, leur aptitude probable à une réutilisation en remblais, avec ou sans traitement, ainsi que le volume total des remblais nécessaires seront indiqués. Il sera par ailleurs précisé l'importance des couches de forme, la provenance des matériaux nécessaires et la nature de leur traitement éventuel. Les zones possibles d'emprunt seront localisées en indiquant leur nature, leur capacité et leur éloignement, le tout en vue de justifier l'estimation du coût du projet ;
 - ↘ les pentes des talus de déblais et de remblais, ainsi que les remodelages nécessités par l'intégration dans le site seront précisés (réalisation des remblais et couches de forme) ;
 - ↘ les modalités de rétablissement des écoulements naturels, les principes du réseau d'assainissement, les points de rejets dans le milieu et les solutions proposées pour régler les problèmes de pollution analysés dans l'étude d'environnement seront définis ;
 - ↘ si d'importants réseaux de drainage ayant une influence notable sur l'estimation sont envisagés pour le talus ou la plate-forme, les dispositifs correspondants doivent être précisés. Lorsqu'il existe des réseaux de services publics, les sujétions d'exécution en résultant sont définies et les frais de déplacement éventuels estimés s'ils doivent être pris en charge au titre de l'estimation du coût du projet ;

- ↘ pour les chaussées, la classe de trafic et la classe de portance de la plate-forme retenues seront précisées. Une coupe se référant au catalogue des structures en vigueur sera fournie.
8. Exploitation : l'exploitation de la route doit faire l'objet d'un dossier spécifique définissant notamment les besoins en personnel et les prévisions de dépenses de maintenance.
 9. Signalisation : le projet de signalisation verticale et horizontale sera élaboré en même temps que le reste du projet. Il devra être conforme au schéma directeur fourni par le maître d'ouvrage.
 10. Analyse du fonctionnement et coût d'entretien : le maître d'œuvre devra établir un document des prescriptions d'entretien et des coûts prévisionnels induits.
 11. Estimation du coût du projet : le maître d'œuvre devra établir une estimation fine des coûts de construction de chaque créneau, poste par poste. Ce document servira de base pour la consultation des entreprises de travaux.
 12. Allotissement prévu : il consiste en une décomposition de l'opération correspondant aux différents marchés ou conventions que l'on prévoit de passer.
 13. Échéancier : planning prévisionnel de l'opération et dépenses affectées par tranche de travaux.
 14. Dossiers spécifiques (selon les besoins) : déplacement des réseaux, rétablissements d'accès, conventions à prévoir...
 15. Contrôle qualité effectué au titre du contrôle intérieur du maître d'œuvre

7.2 L'assistance au maître d'ouvrage pour la passation des contrats de travaux (ACT)

L'assistance apportée au maître de l'ouvrage pour la passation du ou des contrats de travaux sur la base des études qu'il a approuvées, a pour objet :

- de définir le phasage et l'allotissement des marchés de travaux ;
- d'élaborer les pièces techniques du dossier de consultation des entreprises : les pièces administratives seront rédigées par le Département en accord avec les prescriptions du maître d'œuvre (délais, pénalités...) ;
- d'assister le maître d'ouvrage à la sélection des entreprises : rédaction du rapport d'analyse des offres.

Les dossiers de consultation des entreprises (DCE) seront établis par le maître d'œuvre selon la réglementation du Code des Marchés Publics et porteront sur les marchés définis dans l'allotissement, le cas échéant, pour chaque phase ou tranche optionnelle.

Chaque dossier de consultation des entreprises comportera toutes les pièces nécessaires à l'entrepreneur ou au fournisseur pour établir sa proposition, et le cas échéant, présenter ses variantes.

Les frais de publication des avis d'appels à la concurrence et d'attribution des marchés seront à la charge du maître d'ouvrage.

À titre d'exemple, la composition d'un DCE est la suivante (elle pourra être adaptée selon les spécificités des marchés) :

- règlement de la consultation,
- modèles de déclaration à souscrire,
- projet d'acte d'engagement,
- cahier des clauses administratives particulières (CCAP),
- cahier des clauses techniques particulières (CCTP),

- cadre du bordereau des prix,
- cadre du détail estimatif,
- cadre du sous détail des prix,
- l'ensemble des pièces graphiques,
- les cadres du schéma organisationnel du plan d'assurance qualité, du schéma organisationnel du plan de respect de l'environnement intégrant la gestion des déchets (chacun des intervenants devra donc établir son schéma directeur de gestion des déchets, de respect de l'environnement et de gestions de la qualité) permettant la compréhension et le chiffrage par l'entreprise des travaux à exécuter.

Le maître d'œuvre établira, sur la base du projet actualisé et pour chaque dossier de consultation des entreprises, un devis estimatif qui servira à la définition de l'estimation de l'administration.

Assistance à la consultation et à la sélection des entreprises

Le maître d'œuvre effectuera les tâches suivantes :

- assistance à la sélection des candidatures ;
- analyse des offres et jugement des variantes éventuelles avec la formulation d'un avis technique et des calculs de contrôles éventuels ;
- rédaction du rapport d'analyse des offres selon le modèle fourni par le Département.

Pour chaque lot, après vérification et analyse des offres, il sera établi le rapport de proposition de choix de l'entreprise et des variantes éventuelles à retenir lorsque celles-ci ont été autorisées. Ce rapport sera soumis au maître d'ouvrage et servira à celui-ci pour arrêter son choix. Les variantes devront faire l'objet d'une analyse permettant de les comparer techniquement et financièrement avec la solution de base. Le maître d'œuvre devra conseiller le maître d'ouvrage sur la meilleure proposition à retenir.

Le maître d'œuvre est soumis au devoir de réserve et de discrétion dans l'accomplissement des missions de sélection des candidatures, d'analyse des offres et d'attribution des marchés, afin de garantir son impartialité.

7.3 Conformité et visa d'exécution au projet (VISA)

Les études d'exécution seront confiées aux entreprises afin qu'elles s'approprient le projet, intégrant de ce fait les éventuelles variantes qui auraient été proposées.

Le maître d'œuvre devra vérifier la conformité de ces études d'exécution. Les documents fournis par l'entrepreneur, tels que les études, plans d'exécution et plans de synthèse devront être visés par le maître d'œuvre.

Ce dernier établira les documents de synthèse au maître d'ouvrage avec des justificatifs nécessaires.

Le maître d'œuvre devra impérativement vérifier les variantes et adaptations proposées par l'entreprise de travaux pendant la période de préparation de chantier ou au cours de l'exécution de ce dernier.

Au cours du chantier, il sera nécessaire de valider toutes les adaptations proposées. Tant pendant la période de préparation que pendant la durée du chantier, le maître d'œuvre devra impérativement remettre une analyse critique des propositions et envisager des solutions d'optimisation. Dans son analyse, le maître d'œuvre devra clairement identifier les aléas,

inconvénients et incidences financières, temporelles et administratives des variantes ou adaptations.

Pendant la période de préparation des travaux, chaque entreprise devra rédiger un document d'exploitation sous chantier (comportant au minimum une notice de présentation des travaux, les plans de phasage où figure la signalisation temporaire mise en place, les personnes à contacter pendant toute la durée du chantier et leurs coordonnées téléphoniques). Ce document est soumis au visa du maître d'œuvre qui l'adressera pour avis au maître d'ouvrage. Le maître d'œuvre devra disposer des documents d'exploitation sous chantier validés par le maître d'ouvrage et des arrêtés de circulation avant de délivrer l'ordre de service de démarrage des travaux à une date convenue avec le maître d'ouvrage. Les services du maître d'ouvrage se chargeront d'établir des arrêtés de circulation temporaire sur la base d'une demande écrite par chaque entreprise.

7.4 Direction de l'exécution des contrats de travaux (DET)

Le maître d'œuvre devra prendre en compte les observations nécessaires à la bonne organisation des opérations relevant de la maîtrise d'œuvre travaux pour chaque phase ou tranche considérée.

La direction de l'exécution du ou des contrats de travaux a pour objet :

- de s'assurer que les documents d'exécution ainsi que les ouvrages en cours de réalisation respectent les dispositions des études effectuées ;
- de s'assurer que les documents qui doivent être produits par l'entrepreneur, en application du contrat de travaux, ainsi que l'exécution des travaux, sont conformes au dit contrat ;
- de délivrer tous les ordres de service, établir tous procès-verbaux nécessaires à l'exécution du contrat de travaux, d'organiser et diriger les réunions de chantier ;
- d'effectuer tous les constats contradictoires de travaux et d'événements survenus sur le chantier ;
- de vérifier les projets de décomptes mensuels ou les demandes d'avances présentés par l'entrepreneur, d'établir les états d'acompte, de vérifier le projet de décompte final établi par l'entrepreneur, d'établir le décompte général. Les délais de transmission des projets de décompte au maître d'ouvrage devront être conformes à ceux indiqués dans le CCAG Travaux.
- d'assurer la communication entre l'entreprise responsable des travaux ou le groupement d'entreprises et le maître d'ouvrage tout en garantissant la transmission des informations de chantier vers la maîtrise d'ouvrage ;
- d'assister le maître de l'ouvrage en cas de différend sur le règlement ou l'exécution des travaux ;
- d'assister aux réunions de chantier dont la fréquence est fixée à une par semaine avec la possibilité d'organiser des réunions exceptionnelles complémentaires en cas d'évènements le justifiant ;
- d'assurer le suivi des déplacements des réseaux concessionnaires ;
- d'assurer la surveillance du chantier avec au moins 15 heures de présence hebdomadaire sur le chantier et réparties sur au moins trois jours en dehors des jours de réunions de chantier pendant la période de présence effective de l'entreprise sur le site. Chaque visite fera l'objet d'un compte rendu d'avancement avec la prise de photographies (photographies remises au maître d'ouvrage sous format numérique type JPG ou BMP, classées par date et clairement identifiées) et auxquels seront joints les éventuels constats effectués ;
- de contrôler les entreprises intervenant sur le chantier et de proposer au maître d'ouvrage l'agrément des sous-traitants, en donnant un avis sur leurs capacités techniques et financières à exécuter les travaux qui leur seraient confiés ;

- d'assurer le suivi de la signalisation temporaire de chantier. Une main courante sera mise en place : à la fin de chaque semaine (le vendredi soir), le maître d'œuvre constatera avec l'entreprise la signalisation en place.

Le maître d'ouvrage souhaite que le maître d'œuvre travaux soit présent au minimum trois fois par semaine sur le chantier. Il devra l'être plus souvent lors des phases particulières : réception partielle, points d'arrêt (couche de forme, chaussées, signalisation...).

7.5 Ordonnancement, coordination et pilotage du chantier (OPC)

L'ordonnancement, la coordination et le pilotage du chantier ont respectivement pour objet :

- d'analyser les tâches élémentaires portant sur les études d'exécution et les travaux, de déterminer leurs enchaînements ainsi que leur chemin critique par des documents graphiques ; Le maître d'œuvre tiendra et mettra à jour le planning d'avancement des études et des travaux.
- d'harmoniser dans le temps et dans l'espace les actions des différents intervenants au stade des travaux, y compris les concessionnaires ayant en charge les déplacements des réseaux,
- au stade des travaux et jusqu'à la levée des réserves dans les délais impartis dans le ou les contrats de travaux, de mettre en application les diverses mesures d'organisation arrêtées au titre de l'ordonnancement et de la coordination.
- durant la préparation de chantier et les travaux, la gestion et la coordination des entreprises de travaux titulaires de divers lots relatifs à l'opération ;
- d'assurer l'ordonnancement, la coordination et le pilotage des prestations liées à l'archéologie préventive.

7.6 Coordination des intervenants extérieurs (CIE)

Le maître d'œuvre devra effectuer la coordination d'intervenants extérieurs lors de réunions : entrepreneurs, coordonnateur sécurité, concessionnaires (Énédis, Orange, Engie...), contrôles extérieurs, autres maîtres d'ouvrage concernés par les travaux.

Il devra envoyer les convocations aux différents intervenants et aura la présidence de la réunion, assisté du maître d'ouvrage si nécessaire. Il devra également assurer la coordination des projets et travaux de déplacement de réseaux et participer aux réunions spécifiques. Le maître d'œuvre procédera à la réception des travaux réalisés par les concessionnaires et s'assurera qu'ils ont été réalisés conformément aux dispositions prévues dans les conventions signées entre le Département et les concessionnaires ou autres intervenants.

Le maître d'œuvre rédige les comptes rendus de réunion et en assure la diffusion aux participants avec copie systématique au maître d'ouvrage. Il tiendra en permanence informé le maître d'ouvrage de la situation des intervenants extérieurs du chantier et des réunions organisées pour la gestion des réseaux et intervenants extérieurs. Un tableau de suivi devra être mis en place pour assurer le suivi et la gestion des intervenants. Ce tableau devra présenter les informations suivantes :

- nom de l'intervenant et du contact privilégié
- localisation sur le projet de la zone d'influence de l'intervenant
- liste des échanges par courrier ou téléphone sur le sujet
- dates des réunions auxquelles il a assisté et été convié
- statut de l'intervenant : action finie, en cours, à contacter...

Ce tableau devra être communiqué au maître d'ouvrage avec un suivi des modifications ou un moyen d'identifier la date d'édition du document. Ce document devra, à chaque mise à jour, être fourni au représentant du maître d'ouvrage par messagerie électronique.

7.7 Assistance apportée au maître d'ouvrage lors des opérations de réception et pendant la période de garantie de parfait achèvement (AOR)

L'assistance apportée au maître de l'ouvrage lors des opérations de réception et pendant la période de garantie de parfait achèvement a pour objet :

- d'organiser les opérations préalables à la réception des travaux ;
- de collecter l'ensemble des pièces nécessaires au récolement des travaux et au décompte financier des différents lots ;
- d'assurer le suivi des réserves formulées lors de la réception des travaux jusqu'à leur levée ;
- de procéder à l'examen des désordres signalés par le maître de l'ouvrage ;
- de constituer le dossier des ouvrages exécutés nécessaires à leur exploitation. Le maître d'œuvre devra notamment :
 - ↳ contrôler et faire reprendre si nécessaire les notices de fonctionnement et d'entretien des ouvrages établies par les entreprises conformément aux prescriptions et recommandations des normes françaises en vigueur, afin de les remettre au maître d'ouvrage
 - ↳ contrôler et faire reprendre si nécessaire les plans et autres documents conformes à l'exécution (plans de récolement), afin de les remettre au maître d'ouvrage.

Le délai de garantie à prendre en compte est d'un (1) an. A la fin de la période de garantie, le maître d'œuvre devra mettre à jour les documents établis pour la réception des travaux en fonction de l'évolution de la réglementation, des règles de l'art, des observations et adaptations rendues nécessaires pendant la période de garantie.

Un mois avant la fin du délai de garantie, il devra effectuer une visite de l'aménagement réalisé et établir un procès verbal de cette visite qu'attestera du parfait achèvement ou les mesures à prendre par l'entreprise pour y parvenir dans un délai fixé.

7.8 Assistance au maître d'ouvrage en cas de litige avec des tiers (ALT)

Le maître d'œuvre pourra être sollicité afin de produire des mémoires justificatifs ou explicatifs en cas de litige avec les tiers : avec les entreprises, avec les riverains, les concessionnaires...

Il devra pouvoir justifier de tous les échanges, décisions prises et fournir tous les éléments nécessaires aux juristes du maître d'ouvrage dans leurs démarches administratives et judiciaires. Ces mémoires devront pouvoir servir de support pour un avocat ou devant le juge.

Cette assistance s'étalera sur la durée totale des travaux ou, le cas échéant, de chaque tranche de travaux considérée.

A titre préventif, le maître d'œuvre devra fournir une copie classée et agencée logiquement de l'ensemble des communications du chantier entre les différents intervenants et en faire un inventaire exhaustif. Ce document sera remis dans le dossier d'exécution des ouvrages et complété par un additif à la fin de la période de garantie de parfait achèvement de chaque phase.

8 Documents remis au titulaire et livrables

8.1 Documents remis au titulaire

Le maître d'ouvrage remettra au titulaire tous les documents issus des statistiques ou des études antérieures, à savoir :

- 2000 : l'étude préalable portant sur la totalité de l'itinéraire de Châteauneuf-sur-Loire à Briare
- 2004 : l'étude préalable complémentaire
- 2006 : la révision du schéma routier départemental
- 2010 : le diagnostic complet, comprenant : une enquête origine – destination, un diagnostic de sécurité, des comptages de trafic.
- 2016-2017 : l'étude de trafic de l'échangeur de Châteauneuf-sur-Loire

Seront fournies aussi toutes les informations disponibles sur le domaine routier départemental, à savoir :

- la liste des ouvrages d'art ;
- le synoptique des structures de chaussée réalisée entre 2003 et 2004 ;
- un relevé de l'état des chaussées effectué en 2014 ;
- les derniers travaux d'amélioration réalisés depuis 2008 sur l'itinéraire :
 - ↳ Entre les PR 33 et 44 : Grave bitume 0/14 sur 8 cm et BBSG 0/10 sur 5 cm (2009)
 - ↳ Entre les PR 25+500 et 31+150 : BBME 0/10 sur 7 cm et BBTM sur 3 cm (2013)

NB :

Le Département n'a pas la gestion de l'ouvrage SNCF situé au lieu-dit « Rolland » (PR 41+580) sur la commune de Saint Martin d'Abbat.

8.2 Livrables (documents à remettre par le titulaire)

Les livrables à fournir par le maître d'œuvre seront directement liés aux missions qui lui seront confiées durant l'étude préliminaire, l'avant-projet, le projet, les pièces techniques pour l'établissement des marchés de travaux, les documents d'exécution des travaux et à leur réception.

D'autres documents seront à remettre : 2 rapports suite à la concertation locale après les études préliminaires et l'AVP, des notes techniques au besoin.

Les documents remis au maître d'ouvrage devront présenter des mentions d'identification uniques telle que (liste non exhaustive) :

- numéro d'identification conforme au plan qualité du maître d'œuvre,
- nom du document ou son objet,
- nature du document : plan, rapport, courrier, note de calculs...
- identification de l'organisme rédacteur du document (si le numéro d'identification ne permet pas de l'identifier),
- dates d'établissement du dernier indice ainsi que la mention de l'indice (si le numéro d'identification ne permet pas de l'identifier),
- date du dernier envoi au Maître d'ouvrage,
- statut du document : provisoire, définitif, en cours de correction, pour information, etc.

Les documents devront être remis :

- en numérique aux formats adaptés :
 - plans techniques en dwg ou dxf (autocad) ou shp (SIG) ;
 - documents rédactionnels en MS Office ou LibreOffice et pdf ;
 - documents graphiques en svg, jpg ou png.
- en papier aux formats adaptés aux éléments produits : du A4 au A0.

Préconisations sur des plans AVP et PRO :

- plan de situation : échelles du 1/25 000^e au 1/100 000^e,
- plan synoptique : échelles du 1/2 000^e au 1/5 000^e,
- plan général des travaux : échelles du 1/500^e au 1/2 000^e,
- carrefours plans : échelle au 1/500^e,
- profil en long : échelle des hauteurs au 1/100^e et longueurs au 1/500^e,
- profil en travers type et particuliers : échelles du 1/100^e au 1/200^e.

8.2.1 Approbation des dossiers par le maître d'ouvrage

Chaque dossier qui sera établi sera soumis à l'avis du maître d'ouvrage ou de son représentant dûment habilité.

Cette étape sera un point d'arrêt dans le processus de déroulement des prestations. Le paiement des prestations ne sera effectué que si celles-ci sont jugées conformes aux prescriptions demandées dans le présent cahier des charges, après prise en compte de l'ensemble des observations puis de la validation formalisée formulée par le maître d'ouvrage.

8.2.2 Concertation et information du public durant les phases de concertation et d'enquête publique (ACI)

Mission d'information des acteurs locaux

La nécessité de communiquer autour du projet nécessitera :

- la réalisation de documents et de panneaux d'information à destination des élus, des administrations et des acteurs locaux (entreprises...),
- la participation à des réunions de présentation (une par mission de base).

Phase de concertation du public

Cette mission de communication et du recueil d'informations sera scindée en 2 phases :

1. après la phase Epr : les propositions d'aménagement possibles pour chaque créneau seront présentées aux différents acteurs locaux (collectivités, riverains, entreprises) en fin de phase d'études préalables pour recueillir les observations éventuelles. Les remarques collectées serviront à effectuer un choix géométrique pour chaque créneau et à servir de support pour la phase AVP.
2. après la phase AVP : en fin de phase AVP, une nouvelle concertation publique sera effectuée pour recueillir à nouveau les observations éventuelles. Elles serviront de support pour réaliser la phase PRO durant laquelle les aménagements prendront leurs contours définitifs.

9 Démarche qualité

Le titulaire devra présenter un Plan d'Assurance Qualité (PAQ) faisant ressortir :

- La composition de l'équipe chargée d'assurer l'étude ;
- La description et mise en place des procédures suivies pour assurer la qualité de l'étude, en se référant à la circulaire du 22 Décembre 1992 et à la recommandation TI-90 ;
- L'organisation et la composition du contrôle intérieur.

Il est demandé au titulaire de développer pour la réalisation de ses missions, une démarche générale de qualité. Celle-ci se traduit essentiellement :

- Par la mise en œuvre d'une organisation cohérente des prestations à mener ;
- Par la mise en place de moyens suffisants pour garantir la maîtrise des prestations demandées ;
- Par le respect de la réglementation en vigueur (documents techniques, normes, instruction interministérielle, procédure administrative...) ;
- Par le respect des délais de réalisation des prestations.

Les exigences en matière de qualité se traduisent soit sous forme de spécifications (exigences de résultats), soit sous forme de prescriptions (exigences de moyens).

Le contrôle de conformité aux spécifications et aux prescriptions comportera :

- Le contrôle interne ou externe aux études réalisées,
- Le contrôle extérieur aux études réalisées et les éventuelles mesures correctives à apporter.

Le PAQ est un document évolutif, lié aux étapes des missions du titulaire. En conséquence, certaines rubriques ne pourront être complétées que progressivement. Il indique les modalités du contrôle interne ou externe. Il inclut les fiches de constat de vérification lors du contrôle et décrit les procédures de traitement des non conformités. Il prévoit le déclenchement en temps voulu des actions de corrections éventuellement nécessaires, en fonction des informations recueillies sur le déroulement des études. Il organise la collecte et règle l'interprétation de ces informations qui résultent d'une part, du recueil de données, des examens et des contrôles dont les modalités d'exécution déterminent la probabilité de déceler d'éventuelles anomalies, et d'autre part, de la vérification du respect des conditions d'exécution prévues.

Le PAQ définit les principes des différents contrôles (internes, externes) et la prise en compte des contrôles extérieurs réalisés par le maître d'ouvrage.

9.1 Contenu du PAQ

Il est composé d'une note d'organisation générale et de chapitres spécifiques correspondants aux divers intervenants et aux diverses natures de l'étude.

9.1.1 La note d'organisation

Cette note est établie et proposée au visa du représentant du maître d'ouvrage. Elle est complétée en cours de l'étude si nécessaire (sous-traitants par exemple).

Son contenu est le suivant :

- Etude faisant l'objet du domaine d'application du P.A.Q., la description sommaire des études, consistances et principales prestations.
- Désignation des intervenants soit : le maître d'ouvrage, le titulaire, (mandataire et co-traitants si groupement), ses sous-traitants (prestations sous-traitées).
- Organigramme et liste des responsables (des études et des contrôles internes ou externes).
- Liste des moyens généraux en matériels.

9.1.2 Structuration du PAQ

Chaque chapitre décrit :

- L'affectation des tâches : nom des personnes responsables de la qualité ;
- Les moyens mis en œuvre pour :
 - La recherche des données,
 - la synthèse des contraintes,
 - les solutions architecturales,
 - les analyses multicritères,
 - les études d'environnement,
 - les études d'aménagements paysagers,
 - les études hydrauliques ;
 - les photomontages
 - les dossiers spécifiques (loi sur l'eau, mise en compatibilité POS/PLU, dossier CNPN...)
 - l'élaboration du dossier de consultation,
 - les analyses nécessaires à l'attribution d'un marché de conception-réalisation ;
 - le contrôle des études.
- Les caractéristiques et provenances des données et références prises en compte ainsi que les types de contrôles effectués pour garantir la bonne exécution et la conformité des études.
- L'organisation de l'autocontrôle prévu par le titulaire pour la définition des procédures d'exécution et les modes de circulation de l'information au sein du groupement titulaire.

9.2 Etablissement du PAQ

Le PAQ s'établira sur la base des prescriptions du présent cahier des charges et des recommandations du maître d'ouvrage.

Il sera élaboré dans les quinze jours après la notification du marché au maître d'œuvre et avant de démarrer les prestations d'études. Le PAQ sera approuvé par le maître d'ouvrage. Un seul PAQ est rédigé pour l'ensemble des prestations du marché.

A l'achèvement des études, l'ensemble des documents qualité est regroupé et remis au maître d'ouvrage. Le PAQ est donc élaboré progressivement en fonction des précisions et des modifications intervenues pendant le déroulement des prestations. Il est obligatoirement mis à jour.

9.3 Contrôle Qualité

Le contrôle interne sera exercé par le mandataire du groupement titulaire. Le contrôle externe sera exercé par un organisme agréé, sous la responsabilité du mandataire du groupement titulaire, de manière à obtenir la qualité requise et d'en attester l'obtention.

La mise en œuvre de ces contrôles est explicitée dans le plan d'assurance de la qualité (PAQ).

Il s'agit de l'ensemble des opérations de contrôle et de vérification, exercés sous l'autorité du (ou des) responsable(s) de l'étude, dans les conditions précisées par le plan d'assurance de la qualité.

La rémunération des contrôles est comprise dans chaque prix correspondant à l'élaboration des prestations.

Le titulaire établira un tableau récapitulatif des vérifications et d'autocontrôles.

9.4 Contrôle extérieur

Le contrôle extérieur s'assure de la pertinence du contenu du PAQ puis de son respect. Le contrôle extérieur ne se substitue en aucun cas aux contrôles internes ou externes. Le maître d'ouvrage se réserve la possibilité de prendre l'initiative de tout contrôle extérieur inopiné destiné à vérifier la conformité aux stipulations du marché.

9.5 Points critiques et points d'arrêt

Les points d'arrêt nécessitent une validation de la part du Comité de Pilotage.

Les points critiques nécessitent une validation de la part du Comité technique

Ces points font l'objet de dispositions spécifiques dont la liste nominale sensibles sera définie contradictoirement entre le titulaire et le maître d'ouvrage. Cette liste non exhaustive peut se présenter comme suit :

Les points d'arrêt sont associés à des délais de validation donnés dans le CCAP.

Le titulaire devra accepter la présence des représentants du maître d'ouvrage dans l'exercice de leur mission du contrôle extérieur.

A 03 - Programme Sécurité routière - Soutien aux associations engagées dans les actions de sécurité routière sur le Loiret pour l'année 2018

Article 1 : Le rapport est adopté avec 39 voix pour.

Article 2 : Il est décidé d'attribuer les subventions suivantes aux associations œuvrant pour la sécurité routière :

- Comité Départemental du Loiret pour la Prévention Routière : 7 725 €,
- Lutte contre la Violence Routière : 1 545 €,
- Motards en Colère : 730 €.

Ces dépenses d'un montant total de 10 000 € seront imputées au chapitre 65, nature 6574, action A0202302 du budget départemental 2018 en section de fonctionnement.

A 04 - Projet de décision modificative n°1 en faveur des politiques des transports, des bâtiments, des infrastructures et de l'électricité

Article 1 : Le rapport est adopté avec 39 voix pour.

Article 2 : Dans le cadre de la décision modificative n°1 au budget 2018, au titre des politiques A01-Transports, A02-Infrastructures, D02-Electricité, G07-Patrimoine et G01-Parc automobile, il est décidé de ratifier l'inscription des autorisations de programme, des autorisations d'engagement et des crédits de paiement telle que traduite ci-dessous :

Crédits de paiement					
Section	Sens	Politique	BP 2018 (en €)	Projet de DM1 (en €)	Voté 2018 après DM1 (en €)
Fonctionnement	Dépenses	A01 - TRANSPORTS	0	0	0
		A02 - INFRASTRUCTURES	8 282 342	180 000	8 462 342
		D02 - ELECTRICITE	132 700	2 512	135 212
		G07 - PATRIMOINE	3 325 220	135 100	3 460 320
		Total Dépenses	11 740 262	317 612	12 057 874
	Recettes	A01 - TRANSPORTS	0	0	0
		A02 - INFRASTRUCTURES	850 000	10 461	860 461
		D02 - ELECTRICITE	11 800 000	0	11 800 000
		G07 - PATRIMOINE	1 791 418	0	1 791 418
		Total Recettes	14 411 418	10 461	14 451 879

Crédits de paiement						
Section	Sens	Politique	BP 2018 (en €)	Projet de DM1 (en €)	Voté 2018 après DM1 (en €)	
Investissement	Dépenses	A01 - TRANSPORTS	0	0	0	
		A02 - INFRASTRUCTURES	44 683 465	2 951 000	47 634 465	
		D02 - ELECTRICITE	4 000 000	0	4 000 000	
		G07 - PATRIMOINE	4 436 055	1 000	4 437 055	
	Total Dépenses			53 119 520	2 952 000	56 071 520
	Recettes	A01 - TRANSPORTS	0	0	0	
		A02 - INFRASTRUCTURES	6 259 333	411 936	6 671 269	
		D02 - ELECTRICITE	2 260 000	0	2 260 000	
		G07 - PATRIMOINE	0	0	0	
	Total Recettes			8 519 333	411 936	8 931 269

Politique	Autorisations d'engagement		Autorisations de programme	
	Dépenses	Recettes	Dépenses	Recettes
A01 - TRANSPORTS	-74 792 755,50		-1 976 798,29	
A02 - INFRASTRUCTURES	-582 521,95		-26 192 774,06	
D02 - ELECTRICITE			-920 511,09	-1 327 887,32
G07 - PATRIMOINE	-966 770,03		-357 456,21	
G01 - PARC AUTOMOBILE			4 500 000,00	
Total	-76 342 047,48	0,00	-24 947 539,65	-1 327 887,32

COMMISSION DU LOGEMENT ET DE L'INSERTION

B 01 - Point d'avancement du plan d'actions pour l'emploi

Article unique : Il est pris acte de l'état d'avancement du Plan d'actions pour l'emploi.

B 02 - Délégation par Pôle emploi de la prescription de périodes de mise en situation en milieu professionnel (PMSMP) au Département

Article 1 : Le rapport et son annexe sont adoptés avec 39 voix pour.

Article 2 : Le principe de rendre les référents professionnels du Département prescripteurs de Périodes de Mise en Situation en Milieu Professionnel (PMSMP) est validé.

Article 3 : Les termes de la convention déléguant la prescription de PMSMP à conclure avec Pôle emploi sont approuvés.

Article 4 : Monsieur le Président du Conseil Départemental est autorisé à signer la convention, telle qu'annexée à la présente délibération.

Annexe :



<p align="center">CONVENTION DELEGUANT LA PRESCRIPTION DE PERIODES DE MISE EN SITUATION EN MILIEU PROFESSIONNEL (PMSMP)</p>
--

La présente convention est établie entre :

Le déléguant : Pôle emploi Loiret, 10 rue Lavoisier – 45140 INGRE, représenté par Monsieur Patrick BOISSY, Directeur territorial

Ci-après nommé le déléguant

D'une part,

Et

Le délégataire : Département du Loiret, 15 rue Eugène Vignat – 45000 ORLEANS, représenté par Monsieur Marc GAUDET, Président du Conseil Départemental, agissant au nom et pour le compte du Département du Loiret, dûment habilité par délibération de la du Conseil Départemental en date du
Ci-après nommé le délégataire

D'autre part.

Vu les annexes suivantes

- L'article 20 de la loi n°2014-288 du 5 mars 2014 relative à la formation professionnelle, à l'emploi et à la démocratie sociale ;
- Le décret n°2014-1360 du 13 novembre 2014 relatif aux périodes de mise en situation en milieu professionnel ;
- La circulaire DGEFP n°01/2015 du 14 janvier 2015 relative à la mise en œuvre des périodes de mise en situation en milieu professionnel ;
- L'arrêté du 13 novembre 2014 relatif au modèle de déclaration des conventions de mise en situation en milieu professionnel mentionnées à l'article L. 5135-4 du Code du travail.

Préambule

La présente convention est établie en application de l'article 20 de la loi du 5 mars 2014 susvisée relative à la formation professionnelle, à l'emploi et à la démocratie sociale.

La période de mise en situation en milieu professionnel (PMSMP) fixe un cadre juridique unique et sécurisé pour permettre à toute personne bénéficiant d'un accompagnement social ou professionnel de se confronter à des situations réelles de travail, ce afin de découvrir un métier ou un secteur d'activité, de confirmer un projet professionnel ou d'initier une démarche de recrutement.

Tout acteur de l'insertion sociale ou professionnelle peut prescrire ces PMSMP, pour les publics qu'il emploie ou accompagne, s'il a reçu délégation à cet effet de la part de certains prescripteurs mentionnés dans la loi, dont fait partie Pôle emploi.

Article 1. Objet de la convention

La présente convention a pour objet de fixer les modalités de mise en œuvre de la délégation de prescription de la PMSMP de Pôle emploi vers le Conseil Départemental du Loiret.

Elle ne peut faire l'objet d'une sous-délégation par le délégataire.

Le délégataire ne peut prendre un engagement au nom et pour le compte du délégant et s'engage à ne rien faire qui puisse induire en erreur un tiers à cet égard, ni prendre aucun engagement, ni offrir une quelconque garantie au nom du délégant.

Article 2. Conditions et modalités de la délégation

2.1. Principe de gratuité

La délégation de prescription s'effectue à titre gratuit. Il ne pourra être demandé aucune contrepartie financière à la signature de la présente convention.

2.2. Principe de discrétion et de confidentialité

Le délégataire ne communiquera aucun document ou renseignement concernant la personne bénéficiant d'une PMSMP, qu'elle ait ou non le statut de demandeur d'emploi, sinon de manière légitime pour la bonne exécution de la présente convention.

2.3. Durée maximale d'une convention

Une convention de délégation de prescription ne peut excéder deux ans.

Si la convention a une durée inférieure à deux ans, elle peut être renouvelée par voie d'avenants jusqu'à l'atteinte de cette durée maximale.

La présente convention prend effet le 1^{er} juillet 2018 et arrivera à échéance le 30 juin 2020.

2.4. Echéance d'une convention

Au terme de la présente convention, une nouvelle convention peut être conclue.

La convention arrivée à échéance ne peut être renouvelée par tacite reconduction.

2.5. Modalités de résiliation

La résiliation de la convention de délégation de prescription n'a d'effet que pour l'avenir, ce qui emporte deux conséquences :

- La fin du droit pour le délégataire de prescrire des PMSMP à compter de la date d'effet de la résiliation ;
- L'obligation pour lui de poursuivre les PMSMP en cours jusqu'à leur échéance, renouvellements compris même si ces derniers interviennent postérieurement à la date d'effet de la résiliation.

2.5.1. A l'initiative du délégant

La présente convention peut être résiliée de manière unilatérale par le délégant via un courrier adressé au délégataire en recommandé avec accusé de réception (LRAR).

Ce courrier comporte la date d'effet de la décision de résiliation. Cette date d'effet ne peut excéder un mois de date à date après la date de notification.

2.5.1.1. En cas de manquement grave

Cette résiliation peut être d'effet immédiat si est constaté par le délégant un manquement grave imputable au délégataire.

Le cas échéant, le courrier susmentionné est motivé.

2.5.1.2. Pour tout autre motif

La résiliation à l'initiative du délégant peut résulter d'un motif autre que celui prévu au point 2.5.1.1.

Le cas échéant, un préavis de minimum huit jours doit être respecté.

Cette résiliation s'effectue de plein droit, sa motivation est facultative.

2.5.2. A l'initiative du délégataire

La convention peut être résiliée à la demande du délégataire via un courrier adressé au délégant.

Le délégant a une semaine à compter de la réception dudit courrier pour rendre sa décision d'accéder favorablement ou non à la demande.

La décision du délégant est formalisée dans un courrier adressé au délégataire.

En cas de refus, la décision du délégant est motivée.

En cas d'acceptation, le délégataire doit respecter un préavis de un mois à compter de la réception du courrier portant décision du délégataire.

Le délégant peut décider de réduire la durée du préavis, auquel cas il en avise le délégataire dans le courrier d'acceptation.

Chaque courrier susmentionné doit être envoyé en recommandé avec accusé réception (LRAR).

Article 3. Public et objectifs visés par la convention de délégation

La présente convention vise la mise en œuvre de PMSMP en faveur de bénéficiaires du RSA réunissant les conditions suivantes :

- Bénéficiaire d'un accompagnement par le Département du Loiret, mis en œuvre par un professionnel du Département (référént professionnel), au sein de l'une des six Maisons du Département ;
- Etre domicilié sur le territoire du Loiret.

Conformément aux dispositions de l'article L. 5135-1 du Code du travail, les PMSMP prescrites dans le cadre de la présente convention ont pour objectifs de permettre à son bénéficiaire de découvrir un métier ou un secteur d'activité, de confirmer un projet professionnel, ou d'initier une démarche de recrutement.

Article 4. Engagements

4.1. Du délégant

Le délégant informe le délégataire des évolutions des textes législatifs et réglementaires susvisés.

Il communique également au délégataire les documents d'orientation, type question-réponse, élaborés par lui-même ou par la Direction générale de l'emploi et de la formation professionnelle (DGEFP).

Le délégant assure un lien direct avec le délégataire en nommant un correspondant.

Le délégant organise des points réguliers avec le délégataire sur le suivi des prescriptions (public, volume, durée moyenne, objectifs, ...) et la qualité de la délégation.

Le délégant s'engage à informer en interne de la signature de la convention.

4.2. Du délégataire

Le délégataire s'engage :

- A respecter les conditions de mise en œuvre de la PMSMP, telles que définies par la loi et les règlements susvisés susceptibles d'évoluer ;
- A appliquer les principes arrêtés par la DGEFP ou le délégant tel que prévu à l'alinéa 2 de l'article 4.1. de la présente convention ;
- A appliquer les principes de mise en œuvre de la PMSMP tels que définis dans les textes susvisés et ceux mentionnés à l'article 4.1. de la présente convention et à se tenir informé des évolutions législatives et réglementaires concernant le dispositif ;

- En tant que prescripteur, à assumer la responsabilité de la couverture accidents du travail et maladies professionnelles pendant les PMSMP, pour chaque bénéficiaire, dès lors que son statut à l'entrée de la période ne lui permet pas d'avoir cette couverture. Le versement des cotisations AT/MP est donc à la charge du délégataire, qui s'engage à se conformer à l'ensemble des obligations des employeurs en matière de déclaration d'accident et de paiement des cotisations* ;
- A informer, en temps réel le délégant de toute modification intervenue dans son organisation (missions, activités, structure d'accompagnement) de nature à modifier le périmètre et/ou les conditions de la délégation ;
- A informer le délégant de tout incident qui impliquerait un bénéficiaire ;
- A répondre en temps utile à toute demande qui lui serait présentée et d'accepter des opérations de contrôles sur pièces relatives à l'objet de la présente convention ;
- A assurer un lien direct avec le délégant en nommant un correspondant ;
- A fournir au délégant les éléments de suivi et de reporting nécessaires au suivi des bénéficiaires, à la mesure de leur satisfaction et à la bonne gestion du dispositif.

Article 5. Communication

Le délégant et le délégataire s'engagent à s'informer mutuellement avant de communiquer à l'externe au sujet des actions de la présente convention.

Le délégant et le délégataire s'engagent à informer à l'interne de leur propre structure du contenu de la présente convention.

Article 6. Pilotage et suivi de la convention

6.1. Pilotage

Les correspondants nommés au sein des deux institutions sont chargés du pilotage et du suivi de la présente convention.

6.2. Bilan annuel

Au terme de chaque année civile, et au plus tard le 28 février, le délégataire produit des éléments de reporting sur l'année civile écoulée.

Ces éléments comportent les données qualitatives et quantitatives suivantes :

- Nombre de PMSMP prescrites ;
- Durée moyenne des PMSMP ;
- Nombre d'entreprises d'accueil différentes concernées ;
- Nombre de bénéficiaires différents ;
- Classification par objet de PMSMP (découverte d'un métier ou d'un secteur d'activité, confirmation d'un projet professionnel, démarche de recrutement) ;
- Suite donnée à ces PMSMP (y compris les cas de rupture en cours de PMSMP).

*Annexe 3 circulaire DGEFP du 14 janvier 2015

Cette évaluation peut donner lieu à l'ajustement, par voie d'avenants, des mesures définies dans la présente convention.

Article 7. Litiges

Les divergences d'interprétation portant sur la présente convention relèvent de la juridiction compétente dans le cas où une tentative de règlement amiable entre les parties n'aurait pu aboutir.

Article 8. Archivage

Le délégataire s'engage à conserver l'ensemble des conventions originales relatives à la mise en œuvre d'une PMSMP, pour archivage dans ses locaux.

Fait à Orléans, le

Pour Pôle emploi,

Pour le Département,

Patrick BOISSY
Directeur territorial

Viviane JEHANNET
Vice-Présidente du Conseil Départemental
Présidente de la commission Logement et
Insertion

B 03 - Accueil des publics en difficulté - Renouvellement des conventions de partenariat pour l'année 2018

Article 1 : Le rapport et ses annexes sont adoptés avec 39 voix pour.

Article 2 : Il est décidé de passer une convention, pour 2018, avec les Communautés de communes de la Plaine du Nord Loiret et du Pithiverais Gâtinais afin d'assurer l'accueil des publics en difficulté, pour la période du 1^{er} janvier 2018 au 31 décembre 2018 avec pour conséquence un financement d'un montant total de 66 896 €, déjà prévu au budget primitif 2018.

Article 3 : Monsieur le Président du Conseil Départemental est autorisé à signer les conventions correspondantes aux décisions prises dans le cadre de la présente délibération, sur la base des modèles de conventions types adoptés par le Conseil général lors de la Session du 9 au 12 décembre 2008 (délibération C02).

Article 4 : Les dépenses liées seront imputées de la manière suivante sur le budget départemental 2018 : chapitre : 65 – nature : 65734 – action : B0303201.

B 04 - Le Département soutient la citoyenneté et la cohésion sociale sur les territoires

Article 1 : Le rapport et ses annexes sont adoptés avec 39 voix pour.

Article 2 : Il est décidé d'attribuer, au titre des crédits des subventions RSA, pour l'année 2018, les subventions suivantes :

Thème / sous-thème	Structure	Intitulé de l'action	Objectifs 2018 retenus	Subvention 2018 décidée
RSA	ENVIE	Collecte, réemploi, dépannage et vente d'appareils électroménagers (Ingré – Orléanais)	Avis favorable pour l'accueil et le suivi de bénéficiaires du RSA sur 11 postes soit 11 ETP, comprenant la réalisation de 16 555 heures travaillées, 1 650 heures d'accompagnement individuel et 517 heures d'accompagnement collectif.	34 298 €
	Artefacts Spectacles	Location de matériels scéniques (Fleury-les-Aubrais – Orléanais)	Avis favorable pour l'accueil et le suivi de bénéficiaires du RSA sur 2 postes, comprenant la réalisation de 2 075 heures travaillées (soit 1,14 ETP), 331 heures d'accompagnement individuel et 258 heures d'accompagnement collectif.	8 000 €

Article 3 : Les dépenses liées seront imputées sur le budget départemental 2018, de la manière suivante :

Thème de la demande de subvention	Chapitre	Nature	Action	Montant décidé
RSA	017	6574	B0301401	42 298 €

Article 4 : Monsieur le Président du Conseil Départemental est autorisé à signer les conventions correspondantes aux décisions prises dans le cadre de la présente délibération, sur la base des modèles de conventions types adoptées par le Conseil général lors de sa Session du 9 au 12 décembre 2008 (délibération n°C02).

COMMISSION DE L'ENFANCE, DES PERSONNES AGEES ET DU HANDICAP

C 01 - Point d'étape sur la mise en oeuvre du schéma de cohésion sociale

Article 1 : Le rapport et ses annexes sont adoptés avec 36 voix pour.

Article 2 : Il est pris acte de la communication du point annuel relatif à la mise en œuvre du schéma de cohésion sociale.

Article 3 : Le référentiel départemental du dispositif d'aide au placement à domicile (DAPAD) tel qu'annexé à la présente délibération, est adopté.

Référentiel départemental du dispositif de placement à domicile

Département du Loiret

Le schéma départemental de cohésion sociale 2017-2021 a notamment pour objectifs d'adapter et de diversifier l'offre médico-sociale sur le territoire départemental en faisant de l'accompagnement éducatif renforcé à domicile une priorité, dans une logique d'inclusion et de proximité territoriale. Cela se traduit par la transformation progressive d'une partie de l'offre d'hébergement en Maison d'Enfants à Caractère Social en mesures d'accompagnement au placement à domicile (PAD).

A terme l'ensemble du Département du Loiret sera couvert par ce dispositif pour lequel l'intervention de 3 acteurs a été sectorisée afin de garantir la proximité territoriale, indispensable à l'exercice de ce type d'intervention éducative soutenue et régulière au domicile familial. La répartition de l'intervention s'effectue comme suit :

Secteur d'intervention	Association	Nombre de mesures
MDD Orléans, Est et Ouest	Fondation Val de Loire	240
MDD Pithiviers	AIDAPHI	90
MDD Gien et Montargis	La Vie Au Grand Air - Priorité Enfance	150

La mise en place d'un dispositif de placement à domicile vise à élargir l'offre de service pour **mieux adapter la prise en charge aux situations individuelles**. Elle permet notamment d'offrir une **alternative au placement classique** (MECS, Famille d'accueil) par la mise en place d'un **accompagnement éducatif renforcé** en amont pour éviter un placement de type MECS ou faciliter le retour à domicile en cas de placement antérieur au sein d'un établissement ou d'une famille d'accueil.

Le référentiel du placement à domicile a pour but de définir un **cadre d'intervention commun aux intervenants** exerçant cette prestation dans le département du Loiret. Il fixe les objectifs généraux, les modalités d'intervention et l'articulation des différents services intervenants auprès de la famille.

Table des matières

La genèse du placement à domicile dans le Département du Loiret.....	1
PARTIE I- LE PLACEMENT A DOMICILE ET SON APPLICATION DANS LE LOIRET	4
I- PRESENTATION DU DISPOSITIF	
A- CADRE JURIDIQUE	
1) le placement judiciaire	
2) le placement administratif dit "accueil provisoire"	
B- FINANCEMENT ET ORGANISATION	
II- OBJECTIFS ET FINALITES DU PLACEMENT A DOMICILE	
III- PLUBLICS VISES / CRITERES D'INTERVENTION	
PARTIE II- LA MISE EN ŒUVRE DU DAPAD DANS LE LOIRET	8
I- LA MISE EN ŒUVRE DE LA MESURE	
A- PROCEDURE D'ADMISSION	
1) Saisine de la plateforme départementale d'accueil	
2) Présentation de la situation: concertation avec les différents acteurs	
B- DELAI DE MISE EN ŒUVRE	
C- DUREE D'INTERVENTION	
D- MODALITES D'INTERVENTION	
1) rythme des interventions	
2) intervention éducative à domicile	
3) le soutien psychologique	
4) l'accueil ponctuel dit de repli	
E- LE CIRCUIT D'INFORMATION	
1) les rapports de suivi de mesure	
2) les événements indésirables, les incidents et alertes	
3) les informations préoccupantes et signalements	
II- LES MODALITES DE MISE EN ŒUVRE ET L'ARTICULATION ENTRE LES DIFFERENTS SERVICES	
A- EFFECTIVITE ET RESPONSABILITE DE LA MESURE	
B- ARTICULATION AVEC LES SERVICES DU CONSEIL DEPARTEMENTAL	
1- Rôle du référent MDD dans le cadre d'une mesure de PAD	

2- travail en partenariat et réseau

3- Les outils de l'accompagnement mobilisables par le PAD

4- la fin de mesure anticipée

III- L'EVALUATION DE LA MESURE

A- OUTILS D'EVALUATION

B- ECHEANCE DE LA MESURE

C- RENOUVELLEMENT OU FIN DE MESURE

PARTIE I- LE PLACEMENT A DOMICILE ET SON APPLICATION DANS LE LOIRET

I- PRESENTATION DU DISPOSITIF

A- CADRE JURIDIQUE

La mesure de placement à domicile est une **mesure de protection** de l'enfant prise par l'ASE dans le cadre d'un accueil provisoire ou par le juge des enfants dans le cadre de l'assistance éducative (L221-1 du CASF, article L 375-3 du code civil).

L'intérêt de l'enfant, la prise en compte de ses besoins fondamentaux, physiques, intellectuels, sociaux et affectifs ainsi que le respect de ses droits doivent guider toutes décisions le concernant (article L112-4 du CASF).

Le PAD s'inscrit dans une **volonté de maintien de l'enfant dans son milieu familial** puisqu'il s'agit d'une mesure de placement **avec droits d'hébergement continu** au domicile parental.

Il se doit :

- D'apporter un soutien matériel, éducatif, et psychologique tant aux mineurs qu'à leur famille, confrontés à des difficultés risquant à mettre en danger la santé, la sécurité, la moralité de ces mineurs ou de compromettre gravement leur éducation ou leur développement physique, affectif, intellectuel et social (article L221-1 du CASF).
- De veiller à ce que les liens d'attachement noués par l'enfant avec d'autres personnes que ses parents soient maintenus, voire développés, dans son intérêt supérieur (article L221-1 du CASF)

1) LE PLACEMENT JUDICIAIRE

En cas de placement judiciaire, le juge des enfants confie l'enfant à l'ASE et ouvre des droits d'hébergement continu au domicile familial.

Un représentant Enfance Famille de la MDD qui suit l'enfant reçoit la famille pour lui présenter les modalités de l'accompagnement proposé et reprendre les attendus du juge.

2) L'ACCUEIL ADMINISTRATIF DIT « ACCUEIL PROVISOIRE »

Dans le cadre d'un accueil administratif, l'autorité administrative représentée par un professionnel Enfance Famille de la MDD qui suit l'enfant, reçoit les parents pour leur expliquer les modalités de l'accompagnement proposé et leur fait signer un accueil provisoire.

Le placement à domicile s'inscrit comme un outil d'accompagnement mentionné dans le projet pour l'enfant.

B- FINANCEMENT ET ORGANISATION

Le service de placement à domicile est ouvert 24h/24, 365 jours par an. La continuité de l'accompagnement est assurée par des astreintes téléphoniques (astreinte par du personnel éducatif et un chef de service) en dehors des heures d'ouverture du service, le soir, le dimanche et les jours fériés. Le numéro d'astreinte du service de PAD est communiqué aux parents dès la mise en œuvre de la mesure.

Le service de placement à domicile s'adapte au rythme de vie des familles et à leurs besoins.

Chaque référent du PAD a un portefeuille de 6 à 7 situations (enfants) ce qui lui permet d'intervenir de façon soutenue au domicile de la famille en moyenne 3 fois par semaine et au minimum 1 fois par semaine. Par ailleurs, afin d'assurer la continuité de l'accompagnement, notamment durant les vacances scolaires, chaque situation est co-référencée.

Les équipes du PAD sont pluridisciplinaires et composées de psychologues, éducateurs spécialisés, moniteurs éducateurs formés au travail avec les familles et à l'intervention à domicile. Un ratio d'un psychologue pour 8 éducateurs a été fixé par le Conseil Départemental.

Le Conseil Départemental a retenu 1 ratio d'un chef de service 20 ETP éducatifs.

L'habillement, l'argent de poche et de loisirs sont de la responsabilité des parents. En cas de projet éducatif spécifique, le service de PAD peut accompagner la famille dans une recherche de solution dans le cadre des dispositions existantes dans l'environnement ordinaire.

Le financement de la mesure débutera à la date de passation avec la MDD en cas de PAD judiciaire, et à la signature de l'AP en cas de PAD administratif.

II- OBJECTIFS ET FINALITES DU DAPAD

Le PAD vise à :

- *impulser un processus de changement au sein des familles en prenant appui sur les compétences parentales*
- *accompagner les parents dans la prise en charge du quotidien de l'enfant.*
- *soutenir, remobiliser et responsabiliser les parents dans leur fonction éducative à partir d'un projet d'intervention partagé et d'un travail en réseau mobilisant les ressources intrafamiliales, les partenaires et les dispositifs de proximité*
- *développer les potentialités familiales en s'appuyant sur leurs compétences et leurs savoir-faire*
- *activer un processus d'auto résolution chez les familles*
- *favoriser l'insertion de la famille dans son environnement et l'orienter vers les dispositifs de droit commun*

Focus sur la parentalité :

Dans le champ de l'action sociale, la parentalité est associée à la fonction parentale. Plus précisément, dans le dictionnaire d'action sociale (1995) « la parentalité apparaît comme un terme spécifique du vocabulaire médico-psycho-social qui désigne de façon très large " la fonction d'être parent " en y incluant à la fois les responsabilités juridiques telles que la loi les définit, des responsabilités morales telles que la socio-culture les impose et des responsabilités éducatives » (Dictionnaire d'action sociale, 1995).

L'action du service de PAD s'inscrit principalement dans une logique d'interventions visant à soutenir les familles et à protéger les enfants. Il s'agit de soutenir les parents dans l'exercice de leurs fonctions parentales, c'est-à-dire à la mise en œuvre des « soins parentaux » qui vont des soins physiques (alimentation, habillement, protection physique, propreté, soins médicaux éventuels, etc.), aux soins psychiques (qualité de la relation que chaque parent a avec l'enfant, acquisition de comportement sociaux, etc.).

L'accompagnement ne se limite pas à l'étayage des fonctions éducatives, il intervient sur tous les domaines permettant de soutenir l'équilibre familial de façon à garantir les conditions de vie de l'enfant dans une logique inclusive.

Il s'inscrit dans le projet pour l'enfant.

La mesure de PAD vise à amener les parents à se mobiliser activement dans la prise en charge de leur enfant au quotidien avec un accompagnement et un soutien intensif du travailleur social du PAD pour que le parent assume son rôle et sa responsabilité dans les actes d'éducation de l'enfant.

Les parents conservent l'exercice de l'autorité parentale et restent donc les seuls à prendre les décisions concernant leur enfant, le cas échéant dans la limite des contraintes fixées par le cadre judiciaire. La mesure de PAD doit être garante du respect des droits des parents et permettre à chacun d'eux de s'exprimer sur les grands événements de la vie de l'enfant (mobiliser un parent absent).

L'enjeu de la mesure de PAD est de soutenir le(s) parent(s) qui est (sont) en difficulté pour assumer leur relation à leur enfant à partir de leurs besoins et d'être parfois mobilisateur pour certaines actions, y compris de portage (ex : si les parents qui ont déclaré leur enfant en fugue, n'ont pas les moyens matériels d'aller récupérer leur enfant lorsque celui-ci est retrouvé par les services de police ou de gendarmerie, le service de PAD accompagne le parent pour récupérer son enfant).

III- PUBLIC VISE/CRITERES D'INTERVENTION

Les mesures de placement à domicile s'adressent aux familles Loirétaines dont les enfants sont âgés de 0 à 18 ans.

L'orientation en PAD repose sur une évaluation préalable par la MDD des compétences parentales destinée à mesurer l'écart entre l'exercice actuel du rôle parental et ce qui devrait s'exercer pour assurer la sécurité et le développement de l'enfant, les difficultés sociales et familiales et les facteurs de danger. Cette évaluation portera également sur le degré de reconnaissance du problème par le(s) parent(s) et sa (leur) capacité à changer ses (leurs) habitudes.

Le PAD a vocation à s'appliquer à toutes les situations sauf à ce qu'il ressorte de l'évaluation d'un professionnel que ce dispositif serait inadapté (absence totale de reconnaissance du problème par le parent conjugué à l'absence d'action pour modifier ses attitudes ou comportement).

PARTIE II- LA MISE EN ŒUVRE DU DAPAD DANS LE LOIRET

I- LA MISE EN ŒUVRE DE LA MESURE

A- PROCEDURE D'ADMISSION

1) SAISINE DE LA PLATEFORME DEPARTEMENTALE D'ACCUEIL

La demande d'admission peut être de deux natures :

- La demande d'admission de l'autorité administrative : elle est faite par les Services de l'Aide Sociale à l'Enfance avec l'accord des représentants légaux de l'enfant.
- La demande d'admission judiciaire : la décision de principe du placement en PAD est prise par le magistrat lors de l'audience.

Un représentant Enfance Famille de la MDD sollicite la plateforme via la fiche de saisine DAPAD. A réception, la plateforme étudie la demande et se prononce sur la faisabilité du projet d'orientation notamment au regard des places disponibles. Après avoir étudié l'opportunité de la mise en œuvre d'un PAD en lien avec la MDD, le responsable de la plateforme ou le travailleur social de la plateforme prend attache auprès du Directeur ou du Chef de service (selon l'organisation propre à chaque opérateur) du PAD géographiquement compétent pour l'informer de la mesure et lui transmettre les éléments contenus dans le PPE.

La MDD prend contact avec le chef de service du PAD sans délai afin de convenir d'une date de passation-concertation avec les différents acteurs. Le Chef de service du PAD nomme en équipe un travailleur social du PAD qui participera à la concertation.

Cette réunion de passation-concertation intervient immédiatement après le mandatement par la plateforme et est organisée par la MDD chargée du suivi du jeune et de sa famille.

Il est précisé que les services de placement à domicile se doivent d'intervenir rapidement (délai de 5 jours entre la date de la **passation-concertation** et la date de la première rencontre avec la famille) dans les situations pour lesquelles ils sont mandatés par la plateforme.

2) PRESENTATION DE LA SITUATION : CONCERTATION AVEC LES DIFFERENTS ACTEURS

Cette réunion est animée par l'autorité administrative, représentée par un membre du service Enfance Famille, et réunit le référent ASE de l'enfant (protection ou prévention), la PMI si celle-ci intervient auprès de la famille, le référent PAD, le chef de service PAD et tout autre partenaire intervenant auprès de l'enfant et de sa famille.

Lors de la passation, le référent ASE et éventuellement le professionnel de PMI qui suit l'enfant ou intervient dans la famille présente la situation du mineur et de sa famille (problématique de l'enfant, mobilisation des parents, compétences parentales, difficultés rencontrées, réseau mobilisable dans le cadre du repli, ressources), les objectifs fixés dans le cadre du Projet Pour l'Enfant, afin d'évaluer les besoins d'intervention auprès du mineur et de sa famille, de coordonner l'action des différents acteurs le cas échéant.

La MDD associe systématiquement la famille, y compris le mineur, selon son âge et son degré de maturité, à tout ou partie de ce temps de concertation.

B- DELAI DE MISE EN ŒUVRE

Les mesures de placement à domicile, qu'elles soient administratives ou judiciaires, nécessitent de pouvoir intervenir rapidement et au plus près des besoins des enfants et des parents.

Il est demandé aux services de placement à domicile d'être en capacité de mettre en œuvre la décision de protection dans un **délaï maximum fixé à 5 jours à compter de la date de présentation de la situation** par la Maison du Département chargée du suivi de l'enfant.

La mesure est considérée comme effective dès lors que la réunion de concertation a eu lieu. Il appartient à chaque service (opérateur) d'organiser la prise de contact avec la famille (appel téléphonique, courrier, etc.) dans un délai de 5 jours maximum.

Le premier rendez-vous entre le mineur, sa famille et le service de PAD est un moment important qui va permettre d'engager la construction d'une relation de confiance entre les différents protagonistes. Sauf difficulté inhérente à l'organisation ou à la problématique familiale, il est précisé que le premier rendez-vous entre la famille, le jeune et le service de PAD sera organisé au domicile de la famille. Ce premier rendez-vous constitue le point de départ de la prise en charge éducative par le service de PAD et se distingue ainsi de l'adhésion purement administrative.

C- DUREE D'INTERVENTION

La prise en charge en PAD étant intensive, elle est limitée dans le temps. Elle est fixée à 6 mois renouvelable une fois.

D- MODALITES D'INTERVENTION

L'intervention se déroule au domicile des familles avec la possibilité d'organiser des actions à l'extérieur. La mesure PAD permet de soutenir les parents dans leur parentalité, en fonction des besoins de l'enfant. Elle se base sur les compétences parentales déjà existantes et tend à les consolider ou les développer.

L'accompagnement se fera en fonction des attendus du Projet pour l'Enfant et pourra mobiliser des interventions sous différentes formes.

1) RYTHME DES INTERVENTIONS

La mesure de placement à domicile prévoit l'intervention soutenue de l'équipe éducative du PAD.. Cet accompagnement est assuré par une présence régulière, principalement physique du travailleur social du PAD, auprès de l'enfant et de ses parents mais également par des contacts téléphoniques en complément. Les entretiens éducatifs et familiaux permettent d'évaluer le développement de l'enfant, d'affiner la compréhension de la dynamique familiale, appréhender les compétences et difficultés parentales, observer l'évolution du milieu de vie de l'enfant et visent à faire cesser la situation de danger, le cas échéant.

Le travailleur social du PAD intervient au domicile familial **trois fois par semaine et minimum une fois par semaine**. Il est davantage mobilisé sur les temps pendant lesquels les familles sont plus disponibles et peut intervenir tôt le matin si nécessaire et en soirée en fonction des besoins identifiés.

La fréquence des interventions à domicile varie selon l'âge de l'enfant, la situation familiale, la période d'intervention et l'évolution de la situation. Le service de PAD évalue les besoins d'intensité de l'intervention et définit un planning d'intervention qu'il communique au référent en MDD et réajuste en fonction de l'évolution de la situation sans préjudice d'une réactivité nécessaire à la demande de la famille ou du mineur et le tient informé de toute difficulté susceptible de compromettre gravement et durablement l'accompagnement.

2) INTERVENTION EDUCATIVE A DOMICILE

L'intervention à domicile est le mode d'intervention attendu. Le domicile s'entend comme le lieu de vie de l'enfant, le lieu de vie des adultes de référence, l'environnement social de proximité.

Elle permet d'appréhender le contexte de vie de la famille, les conditions quotidiennes d'éducation de l'enfant et les interactions au sein de la famille, pour un accompagnement au plus près des problématiques repérées.

Le travailleur social du PAD accompagne l'enfant et ses parents dans les démarches essentielles à sa santé et à son bon développement. Pour se faire, le travailleur social du PAD peut orienter la famille vers les partenaires et peut être amené à les accompagner physiquement à formaliser les démarches de santé, de scolarité ou de loisirs.

Il peut s'agir :

- Entretiens avec chacun des membres de la famille : entretiens individuels ou collectifs, médiations, circulation de la parole,...
- Accompagnement dans le quotidien : démarches en rendez-vous extérieur avec les parents et/ou l'enfant, partage de temps avec la famille autour d'une activité,...
- Suivi scolaire ou professionnel : favoriser le lien avec le milieu scolaire, information autour des différents dispositifs de formation, accompagnement de l'enfant pour rechercher un lieu de stage, participation aux réunions pédagogiques,...
- Suivi médical : accompagnement des parents autour de la problématique du soin en fonction des besoins de l'enfant (acceptation du handicap, contraception,...)
- Soutien matériel : accompagnement des parents vers des dispositifs de droit commun pour des aides financières en lien avec les besoins de l'enfant (bourse, FAJ, allocations diverses,...). Le cas échéant, le service PAD peut formaliser une demande motivée d'aide financière auprès de la MDD.

Dans le cadre de son action, le travailleur social du PAD accompagne l'enfant dans la construction des liens avec sa famille. Il intervient dans la mise en œuvre des droits des parents, y compris lorsque ces droits sont limités et peut être amené à effectuer les visites dites en présence d'un tiers professionnel décidées par le juge des enfants entre l'enfant et l'un de ses parents, si ce dernier ne vit pas au sein du même foyer, ou envers tout autre membre de la famille. Il peut également être sollicité pour accompagner des temps de « rencontre fratrie ».

3) LE SOUTIEN PSYCHOLOGIQUE

Le soutien psychologique proposé par le PAD répond à plusieurs objectifs :

- Proposer un espace de parole : permettre un temps d'écoute et libérer la parole de chacun, aider à la prise de conscience des parents et de l'enfant sur la nécessité d'être accompagné,...
- Evaluer le fonctionnement familial
- Mise en lien vers des partenaires et structures de soin.

Il est un axe central du travail sur la parentalité sans intervenir dans un champ clinique.

4) L'ACCUEIL PONCTUEL DIT DE REPLI

Focus sur l'accueil de repli:

Le repli correspond à une période **maximale de 72 heures**, éventuellement renouvelable une fois, pendant laquelle une intervention auprès des familles et du mineur est attendue. **Le repli ne doit pas être assimilable à une mise à l'abri** caractérisée par la notion de danger immédiat et durable pour l'intégrité physique et psychique du mineur du fait des agissements parentaux.

Dans le cadre d'un accueil de repli, les professionnels du PAD doivent intervenir avec réactivité et constance auprès des parents et du mineur afin de déterminer les motifs de la crise, réguler les tensions et évaluer les conditions du retour au domicile.

L'accueil de repli doit être bref et doit faire l'objet d'un écrit à posteriori aux services de l'ASE.

Le repli ne peut constituer la première phase d'une fin de mesure PAD.

Il est précisé que la mise en place d'un accueil dans le cadre du repli a pour but de prévenir les conséquences d'une situation de crise par une mise à distance permettant une mise en sens de l'environnement et une prise de recul tant du mineur que des adultes concernés. Il vise à répondre ou anticiper une crise et ne remet pas en question la poursuite de l'accompagnement. Au démarrage du PAD, les parents sont informés tant par l'ASE que par le service de PAD de la possibilité de mettre en place une solution de repli et des conditions dans lesquelles elle s'exerce.

En cas de crise conjoncturelle, si l'intervention plus soutenue du travailleur social du PAD ne suffit pas à désamorcer la crise, et après avoir évoqué sans succès avec les parents les solutions intra familiales ou amicales, ce dernier met en place un éloignement temporaire appelé « solution de repli ». La solution d'accueil ponctuel la plus adaptée et la moins perturbante pour l'enfant est recherchée par le service de PAD et déterminée en lien avec les parents. Ainsi, la mobilisation de l'environnement familial est à privilégier. Le réseau mobilisable dans le cadre du repli est questionné par la MDD en amont de la réunion de passation-concertation et mentionné dans le PPE. Le service de PAD doit évaluer dès le début de la mesure et en lien avec les services ASE les possibilités d'accueil relais dans la famille élargie et le réseau amical et doit favoriser le maintien des liens familiaux. Les personnes susceptibles d'accueillir l'enfant en cas de crise ou difficulté ponctuelle seront rencontrées par le service de PAD dès le début de la mesure.

Le repli ne s'exerce qu'exceptionnellement en institution.

Le temps de l'exercice de la mesure de PAD, des allers et retours doivent pouvoir être envisagés entre le domicile familial et le ou les lieux de repli afin de laisser le temps à chacun, enfant et parents, de se remobiliser sans remettre en question l'accompagnement par le service de PAD.

En cas de placement judiciaire, la MDD informera, le cas échéant, le juge des enfants de l'éloignement de l'enfant.

Dans le cadre d'un repli, la mesure de PAD a vocation à perdurer. Le travail du service devra alors s'axer sur les facteurs qui ont abouti à cette nécessité de mise à distance. Cette circonstance fait partie de travail effectué autour de la cellule familiale.

E- CIRCUIT D'INFORMATION

1) LES RAPPORTS DE SUIVI DE MESURE

Le service de PAD élabore un **écrit à mi-mesure** (3 mois) afin de préciser le contexte de l'intervention et la dynamique familiale en lien avec l'intervention.

Puis, un **rapport à l'échéance de la mesure** (5 mois) doit être effectué en vue de la synthèse d'échéance de la mesure organisée par l'ASE. Il doit préciser l'apport des interventions, appréhender l'évolution de la situation et évaluer l'atteinte des objectifs. Il doit parvenir au service 15 jours avant la synthèse.

Ces écrits sont transmis au service Enfance Famille, à l'attention du référent en charge de la mesure.

Il est précisé qu'en cas de placement judiciaire, le service Enfance Famille de la Maison du Département assure la transmission des écrits au Juge des Enfants à l'échéance de la mesure de placement.

2) LES EVENEMENTS INDESIRABLES GRAVES.

En cas d'incident le service de PAD avertit sans délai :

- La MDD lorsque l'incident concerne la situation familiale et ou individuelle de l'enfant
- L'UMS et la DROMS lorsque l'incident concerne le fonctionnement interne du service PAD via une plateforme dédiée.
- La CRIP lorsque l'incident est susceptible de relever d'une infraction pénale au titre de l'article 40 du code de procédure pénale

Il est précisé qu'en cas de placement judiciaire la MDD assure seule la transmission des écrits au Juge des Enfants.

3) LES INFORMATIONS PREOCCUPANTES ET SIGNALEMENTS

La procédure départementale de transmission des informations préoccupantes et des signalements directs au Parquet s'applique aux mesures de PAD.

« Toute information susceptible d'être traitée dans le cadre d'une procédure pénale et concernant un mineur confié à l'ASE, qu'il soit victime ou auteur, fait l'objet d'une transmission à la CRIP. Si l'établissement est à l'initiative de cette transmission il informe également la ou les MDD dont dépendent les mineurs victime(s) et/ou auteurs(s). Le cadre de la MDD saisit la CRIP et informe l'UMS de tout évènement relatif à un dysfonctionnement institutionnel ou une faute professionnelle.

Article 40 du code de procédure pénale « le procureur de la République reçoit les plaintes et les dénonciations et apprécie la suite à leur donner conformément aux dispositions de l'article 40-1. Toute autorité constituée, tout officier public ou fonctionnaire qui, dans l'exercice de ses fonctions, acquiert la connaissance d'un crime ou d'un délit est tenu d'en donner avis sans délai au procureur de la République et de transmettre à ce magistrat tous les renseignements, procès-verbaux et actes qui y sont relatifs ».

Si l'auteur est un membre du personnel d'un établissement ou service, il appartient au Directeur de l'établissement ou du service d'adresser sans délai un signalement au Parquet au titre du pénal et d'en adresser une copie à la CRIP qui se chargera d'en informer les MDD concernées.

La CRIP consolidera les informations transmises, décidera au regard des critères de saisine du Parquet de la transmission d'un signalement afin que des poursuites pénales puissent être éventuellement engagées.

La CRIP informera en retour la MDD, l'UMS ainsi que le lieu d'accueil des suites données par le Parquet.¹»

Lorsqu'un autre partenaire réalise un signalement direct au Parquet concernant un enfant suivi par le PAD, la transmission des informations au service de PAD est à l'appréciation de la CRIP, en lien avec la MDD.

Le service de PAD est soumis au secret professionnel et recevra les informations nécessaires à l'accompagnement auprès des familles qu'il suit.

¹ Extrait de la procédure relative à la transmission d'information concernant des mineurs confiés

A- EFFECTIVITE ET RESPONSABILITE DE LA MESURE

Dans le cadre de la mesure de placement, qu'elle soit administrative ou judiciaire, la responsabilité du conseil départemental est engagée dès la décision de placement à l'Aide Sociale à l'Enfance (notification du jugement en assistance éducative, contractualisation d'un accueil provisoire).

A compter de la réunion de concertation visant à présenter la situation au service de PAD compétent, la mesure est considérée comme effective. Il revient au service de PAD de mettre œuvre son accompagnement selon les modalités décrites.

Le service de PAD doit soumettre une proposition argumentée sans délai à la MDD lorsqu'il constate une impossibilité de mise en œuvre de l'accompagnement.

B- ARTICULATION AVEC LES SERVICES DU CONSEIL DEPARTEMENTAL

1) ROLE DU REFERENT MDD DANS LE CADRE D'UNE MESURE DE PAD

Le Projet pour l'enfant qui fixe les objectifs de travail et est signé par les parents fait mention de la prise en charge de l'enfant par le service de PAD. Le référent ASE en MDD est garant de la mise en œuvre du PPE. Le temps de la mesure, le référent est en « veille » dans l'accompagnement de l'enfant et de sa famille.

Il est destinataire de l'ensemble des écrits et rapports du service de PAD et évalue l'opportunité d'un ajustement du PPE.

Il participe aux réunions de concertation ainsi qu'à la synthèse de fin de mesure.

Il est garant des informations qu'il transmet et favorise la connaissance complète de la situation par le service de PAD et l'informe de tout nouvel élément.

Le référent ASE de l'enfant en MDD représente le service à l'audience en assistance éducative.

En cas d'incident grave susceptible de remettre en cause le PPE, le PAD avertit sans délai le référent de l'enfant et/ou le CEF.

En fonction du rapport qui lui est adressé par le PAD, l'autorité administrative apprécie l'opportunité du maintien du PAD, qui sera évoqué lors d'une synthèse au sein du Service Enfance Famille de la MDD.

2) TRAVAIL EN PARTENARIAT ET RESEAU

Le travailleur social référent du PAD travaille avec le réseau déjà en place et peut y associer d'autres partenaires. Ce **partenariat** est relativement large et associe différents acteurs tels que l'Education nationale, les services de santé et d'insertion, l'ASE, la PMI, la PJJ, etc. Ces partenaires peuvent permettre d'apporter une action complémentaire à celle du PAD.

La prise en compte du **réseau de proximité** (famille, voisinage, vie du quartier, école, vie sociale et loisirs) est essentielle et doit être développée par le PAD pour favoriser l'inclusion sociale et rompre l'isolement de la famille et/ou du mineur le cas échéant.

3) LES OUTILS DE L'ACCOMPAGNEMENT (TISF, AT, ETC.) MOBILISABLES PAR LE PAD

Le service de PAD doit accompagner la famille à mobiliser les dispositifs de droit commun.

Dans les situations de grande précarité, **les demandes d'aides financières** devront être portées par le service de PAD en faisant parvenir un rapport étayé justifiant le besoin.

Les TISF peuvent venir renforcer l'étayage éducatif proposé aux parents et le soutien aux tâches matérielles. Dans ce cas, le service de placement à domicile sollicite la mise en place de l'intervention de TISF auprès du REF. Toute demande d'aide complémentaire dont la responsabilité incombe au Président du Conseil Départemental est soumise à la décision du REF.

4) LA FIN DE MESURE ANTICIPÉE

Le PAD peut prendre fin pour différents motifs :

- Atteinte des objectifs
- Orientation vers un autre dispositif

Entre adhésion et collaboration des familles

En début de mesure plutôt que d'adhésion ou de « non adhésion » des familles il convient de parler d'accord, de consentement, de refus de la mesure ou d'impossibilité de « collaborer ».

L'évaluation du niveau de reconnaissance de leur responsabilité par les parents et leur capacité à agir est un préalable à l'intervention et un élément d'évaluation de la situation familiale (Cf. annexe 1 : extrait du guide d'évaluation des capacités parentales du centre de jeunesse de Montréal).

L'adhésion des parents est un objectif à atteindre à travers l'accompagnement proposé.

Il est précisé que les freins et les obstacles que peuvent poser la famille ne constituent pas une absence totale de collaboration avec le service de PAD. Le travailleur social du PAD, épaulé par l'équipe pluridisciplinaire qui compose le service de PAD devra déterminer de nouvelles stratégies pour dépasser ses freins et instaurer ou restaurer le lien de confiance. Il est précisé que l'adhésion résulte d'un processus plus que d'un préalable à l'intervention. Il appartient au service de l'ASE de formaliser l'accord de la famille à ce type d'accompagnement dans le PPE, le service de PAD doit quant à lui rechercher l'adhésion de la famille tout au long de son accompagnement même lorsque celle-ci n'adhère pas aux actions proposées.

L'orientation vers un autre dispositif est sollicitée et mise en place en cas d'atteinte grave et immédiate à l'intégrité physique et psychologique du mineur. L'opportunité d'une mise à l'abri se décide conjointement entre le chef de service et l'autorité administrative, représenté par un cadre Enfance Famille de MDD, sur la base d'un rapport préalablement transmis par le service PAD faisant état d'éléments nouveaux convergeant vers une impossibilité d'assurer l'intégrité physique ou psychique du mineur du fait des agissements parentaux.

La fin de la mesure sera formalisée auprès de la famille qu'avec une préconisation du service de PAD et la validation de la MDD sur la base d'un écrit circonstancié.

III - L'ÉVALUATION DE LA MESURE

A- OUTILS D'ÉVALUATION

Les services de PAD mettent en place les outils nécessaires à l'évaluation de la situation. Cette dernière doit s'articuler autour de deux grands axes : l'évaluation du développement de l'enfant et l'évaluation des compétences parentales.

Elle devra mentionner :

- Le développement, la santé physique et psychique de l'enfant
- les relations de l'enfant avec la famille et les tiers intervenant dans sa vie
- la scolarité et la vie sociale de l'enfant.

Le rapport d'évaluation devra permettre de dresser un bilan de l'atteinte des objectifs fixés tant dans le PPE que et des propositions d'évolution des objectifs, le cas échéant.

B- ÉCÉANCE DE LA MESURE

Une synthèse de fin de mesure est organisée par les services de l'ASE pour analyser la situation avec le service de PAD et tout autre partenaire intervenant auprès de la famille et formuler des propositions en vue du renouvellement ou de la fin de mesure. Celle-ci intervient au minimum 15 jours avant l'échéance de la mesure. La famille y est associée.

C- RENOUVELLEMENT OU FIN DE MESURE

La poursuite de la mesure de PAD est évaluée au minimum 15 jours avant l'échéance de la mesure. Suite aux conclusions exprimées dans le cadre de la synthèse d'échéance, le Conseiller Enfance Famille se prononce sur un renouvellement, une évolution de la mesure (changement de statut, passage en judiciaire) ou une fin de mesure administrative de PAD.

En cas de fin de mesure, le service de PAD, la MDD et la famille sont réunis lors d'un entretien ayant pour finalité de clôturer l'accompagnement.

Annexe 1

Niveau de reconnaissance par le(s) parent(s) de sa responsabilité dans la situation problématique

Null	Faible	Ambivalente	Elevée
<ul style="list-style-type: none">le parent nie l'existence des problèmes	<ul style="list-style-type: none">le parent admet qu'il y a des difficultés mais attribue la responsabilité à des causes extérieures ou minimise l'ampleur des difficultésle parent n'est pas conscient des répercussions de ses difficultés sur l'enfantil ne propose aucune solution, visant à corriger la situation et démontre peu d'enthousiasme à l'égard des solutions qui lui sont proposées.	<ul style="list-style-type: none">le parent a une position ambivalente où il admet parfois qu'il a des difficultés, mais change de position selon les circonstances (changement d'intervenant, changement de conjoint, etc.)il éprouve un certain malaise face à la situation, mais il n'est pas vraiment préoccupé par les répercussions sur l'enfantles solutions proposées par le parent sont toujours extérieures à lui	<ul style="list-style-type: none">le parent reconnaît la majorité des difficultés en présence.il comprend que ces difficultés peuvent avoir des répercussions sur l'enfant et en est préoccupéil reconnaît avoir besoin d'aide pour régler la situationil éprouve un malaise et un inconfort face à la situationil présente un ouverture face aux moyens qui lui sont proposés pour résoudre les problèmes et accepte l'aide qui lui est offerte

Reconnaissance par la mobilisation dans les faits- position adoptée par le(s) parent(s)

Immobilisme	Défensive	Conformisme	Engagement
<ul style="list-style-type: none">le parent ne reconnaît pas les problèmes et ne change rien dans ses attitudes et ses comportementsle parents admet qu'il a des problèmes, mais ne se met pas en action pour changer	<ul style="list-style-type: none">le parent dit ne pas admettre la présence de problèmes, mais il change dans les faits ses attitudes et comportements.	<ul style="list-style-type: none">Les seuls changements qu'il apporte sont associés au suivi serré de l'intervenant	<ul style="list-style-type: none">le parent reconnaît qu'il a des problèmes et se met en action pour changeril profite de l'aide qui lui est offerte

C 02 - Information sur le rapport d'observations définitives de la Chambre Régionale des Comptes concernant l'association pour l'Adaptation Sociale des Déficients Moteurs (ASDM) la Couronnerie qui œuvre dans le champ du handicap

Article unique : Il est pris acte de la communication du rapport d'information sur le rapport d'observations définitives de la Chambre Régionale des Comptes concernant l'Association pour l'Adaptation Sociale des Déficients Moteurs (ASDM) « La Couronnerie » portant sur les exercices clos des années 2010 à 2013.

C 03 - Autorisation du Président à signer la convention de transmission de documents administratifs entre le Conseil Départemental du Loiret, l'Agence Régionale de Santé (ars) Centre-Val de Loire et l'Etat (DRDJSCS)

Article 1 : Le rapport et son annexe est adopté avec 36 voix pour.

Article 2 : Monsieur le Président du Conseil Départemental est autorisé à signer la convention de transmission de documents administratifs entre le Conseil Départemental du Loiret, l'Agence Régionale de Santé (ARS) Centre-Val de Loire et l'État (DRDJSCS), telle qu'annexée à la présente délibération, et dont les termes sont approuvés.

Annexe :



CONVENTION DE TRANSMISSION DE DOCUMENTS ADMINISTRATIFS

Convention conclue entre :

D'une part,

Le Conseil Départemental du Loiret,

représenté par Monsieur Marc GAUDET en qualité de Président du Conseil Départemental,
dûment habilité(e) pour la signature des présentes ;

ci-dessous appelé **le Conseil Départemental,**

Et d'autre part,

L'Agence Régionale de Santé Centre-Val de Loire,

représentée par Madame Anne BOUYGARD, en qualité de Directrice Générale,
dûment habilitée pour la signature des présentes ;

ci-dessous appelée **l'ARS,**

Et,

L'État,

représenté par M. Jean-Marc FALCONE, préfet de la Région Centre-Val de Loire et du Loiret et par délégation, la Direction Régionale et Départementale de la Jeunesse, des Sports et de la Cohésion Sociale, Centre - Val de Loire et du Loiret, représentée par Mme Sylvie HIRTZIG en qualité de Directrice Régionale et Départementale de la Jeunesse des Sports et de la Cohésion Sociale du Centre-Val de Loire, Loiret,

dûment habilitée pour la signature des présentes ;

ci-dessous appelée **la DRDJSCS.**

PREAMBULE

La présente convention est établie en application du décret n°2016-1759 du 16 décembre 2016 relatif à la transmission des actes d'autorisation¹ en matière sociale relevant de la compétence exclusive du président du Conseil Départemental. Elle s'applique aux actes d'autorisation mentionnés à l'article D. 313-10-6 du Code de l'action sociale et des familles.

En vertu de l'article 1 du décret susvisé, la transmission du « flux » des actes pris à partir du 1^{er} février 2017 doit être effectuée au plus tard dans un délai de deux mois à compter de la signature de l'acte.

Concernant le « stock » des actes pris avant la date du 1^{er} février 2017, y compris les décisions implicites de renouvellement prises en vertu de l'article L. 313-6 du Code de l'action sociale et des familles et les actes sur le fondement desquels des établissements, services et lieux de vie et d'accueil demeurent réputés autorisés (respectivement en application du I de l'article 80-1 de la loi n° 2002-2 du 2 janvier 2002 rénovant l'action sociale et médico-sociale, du III de l'article 47 de la loi n° 2015-1776 du 28 décembre 2015 relative à l'adaptation de la société au vieillissement ou du III de l'article 48 de la même loi) ; et en vertu de l'article 2 du décret précité, la transmission de ces actes administratifs doit être achevée en totalité au plus tard le 1^{er} juillet 2018.

ARTICLE 1 - OBJET

La présente convention constitue un accord de partenariat entre **le Conseil Départemental, l'ARS et la DRDJSCS**.

Elle a pour objet de fixer les conditions et modalités de la transmission par le Conseil Départemental des actes administratifs, à l'ARS ou à la DRDJSCS, tels que définis en préambule.

Cette transmission a pour objectif d'alimenter avec rigueur le fichier national des établissements sanitaires et sociaux (répertoire FINISS, arrêté du 13 novembre 2013 relatif à la mise en place d'un répertoire national des établissements sanitaires et sociaux), fichier géré par l'ARS et la DRDJSCS, chacun sur le périmètre fonctionnel de sa responsabilité.

ARTICLE 2 – MODALITES DE TRANSMISSION DU « FLUX » DES ACTES

Sont désignés comme « flux » les actes pris par le Conseil Départemental à compter du 1^{er} février 2017 et relatifs aux établissements et services sociaux de sa compétence d'autorisation exclusive. Les catégories de structures concernées sont détaillées dans l'annexe 2 de la présente convention.

Les actes relevant du « flux » sont transmis après signature (comme les actes relatifs aux résidences autonomie transmis en application de l'article D.313-10-5 du Code de l'action sociale et des familles).

¹ Autorisation, création, extension, transformation, fermeture et tout document justifiant de l'évolution de la structure

La transmission des actes ou des données relatives aux actes implicites est effectuée au format .pdf sur **l'espace collaboratif des partenaires de l'ARS Centre – Val de Loire** (plateforme sécurisée d'échanges de données avec accès restreints – l'ARS est gestionnaire des accès et droits).

Le nommage des fichiers .pdf comprendra, à minima :

- La date de signature du document transmis,
(au format *année/mois/jour* – ex : 20010124 pour le 24 janvier 2001)
- La nature du document transmis (arrêté administratif d'autorisation ou de fermeture, procès-verbal de conformité, fiche SIRENE, extrait Kbis...) en abrégé (ex : 'AAAUTO', 'AAFERM', 'PVCONFO', 'SIRENE', 'KBIS'...),
- La Raison sociale de l'entité ou du service concerné dans sa forme la plus courte, avec si possible, moins de 15 caractères (ex : pour l'établissement 'Familles Rurales Association de Services à la Personne' on pourra indiquer 'ASSO FAM RURALES').

Ainsi, pour ce service cité en exemple, un arrêté de fermeture signé le 23 avril 2018 sera nommé : '20180423 AAFERM ASSO FAM RURALES'.

Les responsables définis à l'article 5 mettent en place les procédures et moyens nécessaires à la réalisation de la transmission.

Pour faciliter le travail de mise à jour et garantir la qualité du répertoire FINESS, le Conseil Départemental fait figurer dans un document récapitulatif, l'intégralité des informations mentionnées dans l'annexe 3 de la présente convention (le fichier excel détaillé évoqué ci-après (report article 3 § 1) pourra servir de 'document récapitulatif' lorsqu'il sera enrichi des informations relatives aux structures non enregistrées dans la base FINESS).

ARTICLE 3 – MODALITES DE TRANSMISSION DU « STOCK » DES ACTES

Est désigné comme « stock des actes » l'ensemble des actes pris par le Conseil Départemental avant le 1^{er} février 2017 et concernant les établissements et services sociaux de sa compétence d'autorisation exclusive. Les catégories de structures concernées sont détaillées en annexe 2 de la présente convention (un rapprochement avec le 'stock' existant dans le répertoire Finess pourra être réalisé par chaque CD en consultant les données FINESS en ligne : <http://finess.sante.gouv.fr/fininter/jsp/index.jsp> ; d'autre part, pour plus de facilité, l'ARS et la DRDJSCS transmettront également un fichier Excel détaillé des structures de leur compétence, enregistrées dans FINESS).

Les actes pris entre le 1^{er} février 2017 et le (**date signature convention**) qui n'auraient pas déjà été transmis à la date d'effet de la présente convention peuvent l'être en même temps que le « stock » dans les conditions prévues à l'article 3. De même peuvent être joints au « stock » les actes relatifs aux résidences autonomie qui n'auraient pas été transmis dans le délai prévu à l'article 10 du décret n°2017-696 du 27 mai 2016.

Le « stock des actes » est fourni au format .pdf sur **l'espace collaboratif des partenaires de l'ARS Centre – Val de Loire**.

Les règles de nommage des fichiers .pdf seront identiques à celles indiquées dans l'article 2 de la présente convention.

Les responsables définis à l'article 5 mettent en place les procédures et moyens nécessaires à la réalisation de cette transmission.

La transmission des copies de documents est réalisée en une fois avant le 1^{er} juillet 2018.

La transmission des documents s'accompagne d'un fichier Excel 'récapitulatif' de tous les actes fournis. (le fichier excel détaillé évoqué ci-avant (report article 3 § 1) pourra servir de document 'récapitulatif' lorsqu'il sera enrichi des informations relatives aux structures non enregistrées dans la base FINESS).

Ce fichier récapitulatif contient également la liste des établissements et services autorisés ou réputés autorisés pour lesquels il n'existe pas d'acte explicite d'autorisation ou de renouvellement d'autorisation en vigueur, mais dont l'existence doit être portée à la connaissance des services gestionnaires du répertoire FINESS. Pour ces établissements en particulier, le fichier Excel récapitulatif contient notamment la référence des actes sur le fondement desquels des établissements, services et lieux de vie et d'accueil demeurent réputés autorisés. La liste des informations à fournir est donnée dans l'annexe 3 de la présente convention.

ARTICLE 4 – CONDITIONS FINANCIERES

La convention ne porte pas conséquence d'un point de vue financier pour les partenaires signataires.

ARTICLE 5 – RESPONSABLES DU SUIVI DE LA CONVENTION

Pour le Conseil Départemental, Me MINSTER Pauline

☎ : 02 38 25 46 73 ✉ : pauline.minster@loiret.fr

45945 ORLEANS

agissant en qualité de Chargée de mission établissements et services sociaux et médico-sociaux, ou toute personne qui pourrait lui être substituée.

Pour l'ARS, M. Blaise KAMENDJE

☎ : 02 38 77 39 25 ✉ : Blaise.kamendje@ars.sante.fr

131, Faubourg Bannier – BP 74409 – 45044 ORLEANS CEDEX 1

agissant en qualité de Responsable du Département Observation des Données de Santé, ou toute personne qui pourrait lui être substituée.

Pour la DRDJSCS, M. André COTRET

☎ : 02 38 42 43 29 ✉ : Andre.COTRET@drjscs.gouv.fr

122, rue du faubourg Bannier – CS 74204 – ORLEANS CEDEX 1

agissant en qualité de Coordinateur régional FINISS, ou toute personne qui pourrait lui être substituée.

ARTICLE 6 - DATE D'EFFET ET DUREE

La convention prend effet à compter de la date de sa signature et pour une durée indéterminée.

ARTICLE 7 – AVENANTS

La convention peut être modifiée par voie d'avenant, signé par les trois parties.

Fait en 3 exemplaires à **Indiquez la ville**, le **Entrez une date**.

Pour le Conseil Départemental,

le Président,

Monsieur Marc GAUDET

Pour le Préfet et par délégation,

Pour l'ARS,

***la Directrice régionale et départementale de la
jeunesse des sports et de la cohésion sociale,***

la Directrice Générale,

Madame Sylvie HIRTZIG

Madame Anne BOUYGARD

ANNEXE 1

DECRET N° 2016-1759 DU 16 DECEMBRE 2016 RELATIF A LA TRANSMISSION D'ACTES D'AUTORISATION DU PRESIDENT DU CONSEIL DEPARTEMENTAL EN MATIERE SOCIALE

18 décembre 2016

JOURNAL OFFICIEL DE LA RÉPUBLIQUE FRANÇAISE

Texte 35 sur 119

Décrets, arrêtés, circulaires

TEXTES GÉNÉRAUX

MINISTÈRE DES AFFAIRES SOCIALES ET DE LA SANTÉ

Décret n° 2016-1759 du 16 décembre 2016 relatif à la transmission d'actes d'autorisation du président du conseil départemental en matière sociale

NOR : AFSA1625467D

Publics concernés : départements, services régionaux de l'Etat (directions régionales de la jeunesse, des sports et de la cohésion sociale) et agences régionales de santé.

Objet : transmission d'actes d'autorisation relevant de la compétence exclusive du président du conseil départemental en matière sociale.

Entrée en vigueur : le texte entre en vigueur le 1^{er} février 2017.

Notice : le décret organise la transmission des autorisations délivrées à compter du 1^{er} février 2017 et prévoit la transmission des actes antérieurs dans le cadre de conventions conclues d'ici le 1^{er} juillet 2018 avec les destinataires, afin d'en adapter les conditions aux contraintes propres à chaque département. Il a pour finalité la fiabilisation du fichier national des établissements sanitaires et sociaux (Finess), au regard de ses utilisations en termes de pilotage, de financement et de suivi des politiques sociales et d'information du public.

Références : le décret est pris pour l'application de l'article 205 de la loi n° 2016-41 du 26 janvier 2016 de modernisation de notre système de santé. Les dispositions du code de l'action sociale et des familles, modifiées par le décret, peuvent être consultées, dans leur rédaction issue de cette modification, sur le site Légifrance (<http://www.legifrance.gouv.fr>).

Le Premier ministre,

Sur le rapport de la ministre des affaires sociales et de la santé,

Vu le code de l'action sociale et des familles, notamment son article L. 313-3 ;

Vu l'article 80-1 de la loi n° 2002-2 du 2 janvier 2002 rénovant l'action sociale et médico-sociale ;

Vu les articles 47 et 48 de la loi n° 2015-1776 du 28 décembre 2015 relative à l'adaptation de la société au vieillissement ;

Vu l'article 205 de la loi n° 2016-41 du 26 janvier 2016 de modernisation de notre système de santé ;

Vu l'avis du Conseil national d'évaluation des normes en date du 6 octobre 2016,

Décète :

Art. 1^{er}. – La sous-section 1 *sexies* de la section 1 du chapitre III du titre I^{er} du livre III du code de l'action sociale et des familles est complétée par un paragraphe 2 ainsi rédigé :

« *Paragraphe 2*

« *Transmission des actes relatifs aux autres établissements, services et lieux de vie et d'accueil*

« **Art. D. 313-10-6.** – Sont transmis au représentant de l'Etat dans la région les actes d'autorisation relevant de la compétence exclusive du président du conseil départemental et relatifs :

« 1^o Aux établissements et services relevant du 1^o ou du 16^o du I de l'article L. 312-1 ;

« 2^o Aux lieux de vie et d'accueil relevant du III du même article, à l'exception de ceux qui accueillent des personnes handicapées.

« Sous réserve de l'application de l'article D. 313-10-5, les actes d'autorisation des autres établissements, services et lieux de vie et d'accueil mentionnés à l'article L. 312-1 et relevant de la compétence exclusive du président du conseil départemental sont transmis au directeur général de l'agence régionale de santé.

« **Art. D. 313-10-7.** – La transmission prévue à l'article précédent est effectuée au plus tard dans un délai de deux mois à compter de la signature de l'acte. »

Art. 2. – I. – Les dispositions de l'article 1^{er} entrent en vigueur le 1^{er} février 2017.

II. – Des conventions conclues par le président du conseil départemental avec le représentant de l'Etat dans la région et le directeur général de l'agence régionale de santé précisent les conditions dans lesquelles leur sont transmis, au plus tard le 1^{er} juillet 2018, les actes d'autorisation mentionnés à l'article D. 313-10-6 du code de l'action sociale et des familles pris avant la date prévue au I, y compris les décisions implicites de renouvellement

prises en vertu de l'article L. 313-6 du même code et les actes sur le fondement desquels des établissements, services et lieux de vie et d'accueil demeurent réputés autorisés respectivement en application du I de l'article 80-1 de la loi du 2 janvier 2002 susvisée, du III de l'article 47 de la loi du 28 décembre 2015 susvisée ou du III de l'article 48 de la même loi.

Ces conventions précisent également les conditions dans lesquelles les services de l'Etat communiquent préalablement au président du conseil départemental les informations qu'ils détiennent en ce qui concerne les organismes susceptibles de relever des dispositions précitées de la loi du 28 décembre 2015.

Le contenu minimal des conventions prévues au présent II est précisé en tant que de besoin par un arrêté du ministre chargé des affaires sociales.

Art. 3. – La ministre des affaires sociales et de la santé et la ministre des familles, de l'enfance et des droits des femmes sont chargées, chacune en ce qui la concerne, de l'exécution du présent décret, qui sera publié au *Journal officiel* de la République française.

Fait le 16 décembre 2016.

BERNARD CAZENÈVE

Par le Premier ministre :

*La ministre des affaires sociales
et de la santé,*

MARISOL TOURLAINE

*La ministre des familles,
de l'enfance*

et des droits des femmes,
LAURENCE ROSSIGNOL

ANNEXE 2

REPARTITION ENTRE L'ARS ET LA DRDJSCS, POUR LA TRANSMISSION DES ACTES RELEVANT DE LA COMPETENCE EXCLUSIVE DU PCD²

ANNEXE 2.1 : Catégories d'établissements et services dont les actes d'autorisation doivent être transmis à l'ARS

Sur le champ des personnes âgées³ :

- Établissements d'Hébergement pour Personnes Âgées (E.H.P.A.) ne percevant pas des crédits d'assurance maladie,
- Centres de jour pour personnes âgées,
- Foyers clubs restaurants,
- Centres Locaux Information Coordination (C.L.I.C.),
- Établissements expérimentaux pour personnes âgées.

Sur le champ du handicap :

- Service d'Accompagnement à la Vie Sociale (S.A.V.S.),
- Foyers d'hébergement pour adultes handicapés,
- Foyers de vie pour adultes handicapés,
- Foyers d'accueil polyvalent pour adultes handicapés,
- Établissements d'accueil non médicalisé pour personnes handicapées⁴,
- Établissements d'accueil temporaire pour adultes handicapés,
- Lieux de vie (quand ils accueillent des adultes handicapés),
- Établissements expérimentaux pour adultes handicapés.

Sur les deux champs :

- Services prestataires d'Aide et d'Accompagnement à Domicile,
- Centres de services pour associations,
- Centres de ressources S.A.I. (Sans Aucune Indication).

² La présente annexe reprend les catégories ouvertes aujourd'hui dans FINESS. Les établissements et services appartenant à ces catégories ne relèvent pas tous de la compétence exclusive du PCD.

³ Outre les résidences autonomie, pour lesquelles la transmission est régie par les dispositions réglementaires spécifiques issues du décret n° 2016-696 du 27 mai 2016 et ne relève pas de la présente convention

⁴ Nouvelle catégorie en cours de création, en application du décret n°2017-982 du 9 mai 2017 relatif à la nomenclature des établissements et services accompagnant des personnes handicapées ou malades chroniques.

NB : Dans le cas où un service d'aide et d'accompagnement à domicile intervenant auprès de personnes âgées et/ou handicapées, s'adresse aussi aux familles en difficulté et/ou dans le cadre de la protection de l'enfance, l'acte d'autorisation doit être transmis à l'ARS.

ANNEXE 2.2 : Catégories d'établissements et services dont les actes d'autorisation doivent être transmis à la DRDJSCS

Sur le champ de l'aide sociale à l'enfance :

- Établissements d'accueil mère-enfant,
- Pouponnières à caractère social,
- Foyers de l'enfance,
- Villages d'enfants,
- Maisons d'Enfants à Caractère Social (M.E.C.S.),
- Centres de Placement Familial Socio-Éducatif (C.P.F.S.E.),
- Intermédiaires de placement social,
- Clubs-équipes de prévention spécialisée,
- Services d'Action Éducative en Milieu Ouvert (A.E.M.O.),
- Services d'Enquêtes Sociales (S.E.S.),
- Services d'Investigation Orientation Éducative (S.I.O.E.),
- Lieux de vie (hors personnes handicapées),
- Établissements expérimentaux pour l'enfance protégée.

Sur le champ de l'aide sociale à l'enfance et /ou de l'aide aux familles fragiles :

- Services prestataires d'Aide et d'Accompagnement à Domicile⁵,
- Centres de services pour les associations,
- Centres de ressources S.A.I. (Sans Aucune Indication).

NB : La DRDJSCS ne doit recevoir que les actes des services d'aide et d'accompagnement à domicile intervenant exclusivement auprès des familles en difficulté et/ou dans le cadre de l'aide sociale à l'enfance.

⁵ Y compris notamment les services dits « de travailleuses familiales » qui sont aujourd'hui identifiés de manière distincte dans FINESS

ANNEXE 3

DONNEES A FOURNIR POUR LA BONNE TENUE DU REPERTOIRE FINESS

Données requises pour décrire la personne morale gestionnaire de l'établissement ou du service recevant l'autorisation :

- Raison sociale
- Numéro SIREN
- Statut juridique
- Numéro FINESS (s'il existe déjà et qu'il est connu)
- Date de l'autorisation
- Le cas échéant, date et type de fermeture (définitive, provisoire, suite erreur création)
- Adresse géographique détaillée
- Adresse postale, si différente de l'adresse géographique
- Coordonnées de contact (secrétariat) : n° de téléphone, n° de fax, adresse email

Données requises pour décrire l'établissement ou le service recevant l'autorisation :

- Raison sociale / dénomination courante
- Numéro du ou des SIRET
- Code APE
- Numéro FINESS (s'il existe déjà et qu'il est connu)
- Le cas échéant, date d'ouverture
- Le cas échéant, date et type de fermeture
- Adresse géographique détaillée
- Adresse postale, si différente de l'adresse géographique
- Coordonnées de contact (secrétariat) : n° de téléphone, n° de fax, adresse email
- Mode de tarification et nom du/des tarificateurs

Données requises pour décrire l'activité autorisée de l'établissement ou du service :

NB : La nomenclature relative aux champs évoqués ci-dessous sera adressée au CD (responsable du suivi de la convention) par l'ARS ou la DRDJSC (suivant la compétence Finess intéressée). A chaque modification, l'ARS et/ou la DRDJSCS informera les CD.

- Date d'effet de l'autorisation
- Nature précise de l'activité (discipline au sens des nomenclatures FINESS, type d'activité, mode d'accueil, durée)
- Public visé

Capacité autorisée et capacité installée (exprimées selon le cas en nombres de places, de personnes accompagnées, de mesures ou en zone d'intervention déclinées en commune).

**COMMISSION DU DEVELOPPEMENT DES TERRITOIRES,
DE LA CULTURE ET DU PATRIMOINE**

**D 01 - Mobilisation du Département en faveur des territoires (volet 3) :
vote de dossiers de demandes de subvention 2018 de l'appel à
projets communal, de la 2^{ème} campagne pour les communes à
faible population, et du volet 3ter sur routes départementales**

Article 1 : Le rapport et ses annexes sont adoptés avec 40 voix pour.

Article 2 : Il est décidé d'attribuer des subventions aux collectivités énumérées aux tableaux figurant en annexe à la présente délibération.

Article 3 : Il est décidé d'affecter les 10 opérations liées au volet 3 communal sur l'AP 18-G0402201-APDPRAS pour un montant total de 359 765 €.

Article 4 : Il est décidé d'affecter les 26 opérations liées au volet 3bis (communes à faible population) sur l'AP 18-G0402202-APDPRAS pour un montant total de 131 256,70 €.

Article 5 : Il est décidé d'affecter les 7 opérations liées au volet 3ter (routes départementales) sur l'AP 18-G0402203-APDPRPS pour un montant de 119 178 €.

CANTON DE BEAUGENCY - conférence cantonale du 04/05/2018

Volet 3 AAP: appel à projets d'intérêt communal

Montant enveloppe 2018 348 708 €

N° dossier E-Sub	Bénéficiaire	Intitulé du projet	Coût (€HT)	Subvention allouée	Taux
2018-00799	Baccon	Réhabilitation du Château d'eau	124 418,00 €	33 842 €	27%
2018-00735	Baule	Restauration des œuvres de l'église Saint Aignan	7 522,00 €	2 046 €	27%
2018-00971	Beaugency	Rénovation et mise en accessibilité des anciens locaux occupés par les associations ADMR et LA VILANELLE, en vue d'accueillir le pôle culturel	160 000,00 €	43 520 €	27%
2018-02243	Cléry-Saint-André	Rénovation et sécurisation de la rue du Maréchal Foch (RD951) en cœur de ville	263 158,00 €	71 579 €	27%
2018-00965	Dry	Extension du centre technique municipal	60 097,19 €	16 346 €	27%
2018-02245	Lailly-en-Val	Aménagement de la rue de Marambault	139 773,50 €	38 018 €	27%
2018-01850	Mareau-aux-Prés	Extension plateau sportif	94 016,57 €	25 773 €	27%
2018-02246	Messas	Sécurisation routière, embellissement et réhabilitation VRD de la rue du Pressoir Bezard - phase 2	114 716,00 €	27 143 €	24%
2018-02821	Mézières-lez-Cléry	Cœur de village (phase 2) : Aménagement et sécurisation du bourg - Travaux RD route de Jouy et de Mareau	319 845,00 €	90 441 €	28%
TOTAL			1 283 546,26 €	348 708 €	

Volet 3 TER: travaux de sécurité sur RD en agglomération

Montant enveloppe 2018 55 755 €

N° dossier E-Sub	Bénéficiaire	Intitulé du projet	Coût (€HT)	Subvention allouée	Taux
2018-02820	Jouy-le-Potier	Aménagement de sécurité RD103 et RD15	137 172,90 €	55 755 €	41%
TOTAL			137 172,90 €	55 755 €	

CANTON DE GIEN

FAPO : 2ème campagne

Montant enveloppe 2018 187 295,00 €

N° dossier E-Sub	Bénéficiaire	Intitulé du projet	Coût (€HT)	Subvention allouée	Taux
2018-02876	Adon	Repiquage ardoises église	9 847,03 €	7 877,62 €	80%
2018-02872	Adon	Achat tondeuse et remorque	3 166,67 €	2 533,36 €	80%
2018-02877	Battilly-en-Puisaye	Fourniture clôture	2 400,00 €	960,00 €	40%
2018-02887	Battilly-en-Puisaye	Travaux de voiries	3 696,99 €	2 957,59 €	80%
2018-02878	Breteau	Tubage cheminée logement communal	1 567,00 €	1 253,60 €	80%
2018-02881	Breteau	Travaux clocher église	4 919,00 €	3 935,00 €	80%
2018-02882	Breteau	Fourniture et pose d'une vanne au lavoir	10 183,39 €	8 146,71 €	80%
2018-02883	Dammarie-en-Puisaye	Acquisition et travaux divers	7 799,02 €	6 239,22 €	80%
2018-02884	Les Choux	Construction d'un abri devant le cimetière	2 419,80 €	1 935,84 €	80%
2018-02885	Les Choux	Remplacement porte principale église	8 430,00 €	3 364,52 €	40%
2018-02886	Pierrefite-es-Bois	Acquisition tracteur	20 000,00 €	16 000,00 €	80%
TOTAL			74 428,90 €	55 203,46 €	
SOLDE ENVELOPPE FAPO			63 309,05 €		

CANTON DE MEUNG SUR LOIRE - conférence FAPO du 08/06/2018

Volet 3 FAPO : 2ème campagne

					Restant enveloppe 2018	85 067,00 €
N° dossier E-Sub	Bénéficiaire	Intitulé du projet	Coût (€HT)	Subvention allouée	Taux	
2018-02756	Bricy	Mise aux normes huisseries bâtiment scolaire	6 663,07 €	5 330 €	80%	
2018-02761	Bucy-le-Roi	Remplacement des luminaires - Rue de la Mairie - Enfouissement des réseaux	19 218,50 €	5 766 €	30%	
2018-02762	Bucy-le-Roi	Rénovation et amélioration de l'éclairage public - Ensemble de la commune - Hors zone d'enfouissement des réseaux	12 214,00 €	3 664 €	30%	
2018-02741	Bucy-Saint-Liphard	Travaux complémentaires pour l'aménagement des espaces publics de la place du bourg	19 679,06 €	9 000 €	46%	
2018-02729	Rozières-en-Beauce	Création 2 lampadaires de rue solaire	7 214,00 €	4 000 €	55%	
2018-02730	Rozières-en-Beauce	Réfection chaussée voirie communale	9 289,00 €	4 000 €	43%	
2018-02764	Saint-Sigismond	Réfection de la place de l'église et réfection de la rue du Moulin	13 365,50 €	8 000 €	60%	
TOTAL			87 643,13 €	39 760,00 €		
			SOLDE ENVELOPPE FAPO			45 307,00 €

SECTEUR DU MONTARGOIS

CANTON DE COURTENAY

Projets Volet 3 AAP : 2018 (Rajout)

N° de Dossier E-Sub	Bénéficiaires	Intitulé du projet	Coût HT en €	Subvention allouée en €	Taux (%)
	Syndicat des eaux de Mignères-Moulon	Réfection du château d'eau	114 500,00	11 057	10%
			114 500	11 057	
			Reste enveloppe		0

Projets Volet 3 ter Sécurité RD en agglomération : 2018

N° de Dossier E-Sub	Bénéficiaires	Intitulé du projet	Coût HT en €	Subvention allouée en €	Taux (%)
	Chuelles	3 plateaux 2 rue de Château renard et 1 RD37 route de Courtenay	22 458,00	11 229	50%
	Préfontaines	Sécurisation entrée de village	3 334,50	1 834	55%
		TOTAL Enveloppe : 77 338 €	25 793	13 063	
			Reste enveloppe		64 275

CANTON DE LORRIS

FAPO 2ème Campagne 2018

N° de Dossier E-Sub	Bénéficiaires	Intitulé du projet	Coût HT en €	Subvention allouée en €	Taux (%)
2018-02846	Aillant sur Milleron	Ravalement préau cimetière Tondeuse	8 100,95	6 480,84	80%
2018-02847	Beauchamps sur Huillard	Bâtiments	12 803,60	3 841,08	30%
2018-02848	Chapelon	Acquisition logiciel Segilog	1 467,00	1 173,60	80%
2018-02849	Chapelon	Acquisition extincteurs	658,90	527,12	80%
2018-02850	Moulon	Achat poste informatique	1 519,51	1 215,60	80%
2018-02851	Saint Hilaire Sur Puiseaux	Mur Mairie	8 819,80	7 055,00	80%
2018-02856	SIRIS Chailly, Presnoy, Thimory	Remboursement annuités d'emprunt	10 918,89	8 000,00	73%
2018-02954	Vieilles maisons sur Joudry	Mur Cimetière	19 945,00	8 000,00	40%
		Enveloppe : 193 295 €	64 233,65	36 293,24	
			Reste enveloppe		76 681,11

CANTON DE CHALETTE SUR LOING

Projets Volet 3 ter Sécurité RD en agglomération : 2018

N° de Dossier E-Sub	Bénéficiaires	Intitulé du projet	Coût HT en €	Subvention allouée en €	Taux (%)
	Amilly	Création carrefour RD943 et RD 863	70 900,00	21 978	31%
	Amilly	Chemin piétonné Route de Châtillon	29 448,61	9 129	31%
	Cepoy	Chemin piétonné Rue de la libération	58 709,00	18 200	31%
	Chalette sur Loing	Réfection du marquage RD94	3 397,50	1 053	31%
		Enveloppe : 50 360 €	162 455,11	50 360	
			Reste enveloppe		0

D 02 - Soutien Départemental 2018 à l'Agence de Développement et de réservation touristiques et convention d'objectifs et de moyens 2018 - 2021

Article 1 : Le rapport et ses annexes sont adoptés avec 39 voix pour.

Article 2 : Il est décidé d'attribuer une subvention d'un montant de 1 410 000 € à l'Agence de Développement et de Réservation Touristiques du Loiret, pour le fonctionnement au titre de l'année 2018 et de l'imputer au chapitre 65, nature 6574 de l'action E0302101 du budget départemental.

Article 3 : Il est décidé d'attribuer une subvention d'un montant de 3 000 € à l'Agence de Développement et de Réservation Touristiques du Loiret, pour l'investissement au titre de l'année 2018 et d'affecter l'opération 2018-01653 sur l'autorisation de programme 18-E0302101-APDPRAS du budget départemental.

Article 4 : Il est décidé d'approuver les termes de la convention d'objectifs et de moyens 2018 – 2021 avec l'Agence de Développement et de Réservation Touristiques du Loiret et m'autoriser à la signer, telle qu'annexée à la présente délibération.

**CONVENTION D'OBJECTIFS ET DE MOYENS
DE L'AGENCE DE DEVELOPPEMENT ET DE RESERVATION TOURISTIQUES DU LOIRET
2018 – 2021**

Entre

Le Département du Loiret, ayant son siège en l'Hôtel du Département, 15 rue Eugène Vignat à Orléans (45945), représenté par Monsieur Marc GAUDET, son Président, dûment habilité par une délibération en date du _____,

Ci-après dénommé « le Département »

D'une part,

ET

L'Agence de Développement et de Réservation Touristiques du Loiret (ADRTL), ayant son siège social 8, rue d'Escures à Orléans (45000), représentée par Monsieur Frédéric NERAUD, son Président, régie par les articles L. 131-5 et L. 132-1 à 6 du Code du Tourisme, relatifs au Comité départemental du Tourisme, déclarée en Préfecture le 21 mai 2014,

Ci-après dénommée « l'ADRTL »

D'autre part,

Vu le Code général des collectivités territoriales,

Vu la loi du 1^{er} juillet 1901 relative au contrat d'association et ses textes d'application,

Vu le Code du Tourisme et notamment ses articles L. 132-1 à L. 132-6,

Vu les statuts de l'Agence de Développement et de Réservation Touristiques du Loiret, approuvés lors de l'assemblée générale de regroupement de l'ADRTL, de Loisirs Accueil Loiret et de l'UDOTSI, le 15 mai 2014,

Vu la loi NOTRe du 7 août 2015,

Vu la convention de mise à disposition de moyens financiers et avantages en nature entre le Département du Loiret et l'ADRTL en date du 13 juin 2016,

Vu le nouveau schéma de développement touristique pour le Loiret (2017 – 2021), adopté par l'Assemblée départementale en juin 2017,

Vu la demande de subvention de l'ADRTL en date du 3 octobre 2017,

Vu la délibération de l'Assemblée départementale du Conseil départemental en date du relative à l'attribution d'une subvention à l'association pour l'année 2018,

Il est convenu ce qui suit :

PREAMBULE

La Loi Notre ayant confirmé le caractère partagé de la compétence tourisme entre les différents niveaux de collectivités, le Département du Loiret a adopté en juin 2017, un nouveau schéma de développement touristique 2017 – 2021, dont les grandes orientations stratégiques sont en adéquation avec celles du schéma régional de développement touristique et de loisirs (adopté en mars 2017). Ce schéma doit répondre aux deux ambitions inscrites au projet de mandat des conseillers départementaux 2015-2021 :

- Faire du tourisme une véritable force pour le développement économique des territoires, génératrice d'emplois et de création de valeur ajoutée ;
- Faire du tourisme un levier d'aménagement et de développement équilibré de tous les territoires du Loiret, en renforçant le dynamisme du Val de Loire mais aussi l'attractivité de l'ensemble des autres territoires.

Ce nouveau schéma se déploie autour d'un plan d'actions répondant à 17 objectifs opérationnels structurés autour de 4 grands axes, à savoir : soutenir la structuration de pôles touristiques (géographiques ou thématiques) adaptés au potentiel des territoires loirétains dans leur diversité ; faire progresser la qualité de l'expérience-client dans toutes les composantes de l'offre ; développer une stratégie de conquête de clientèles en courts séjours et redéployer la gouvernance touristique en coordination avec les autres échelons compétents et les territoires de proximité.

L'Agence de Développement et de Réservation Touristiques du Loiret (ADRTL), reconnue par le Département du Loiret comme le principal organisme en charge de la mise en œuvre de la politique touristique du Loiret élaborée par le Département, est un acteur essentiel de la réussite de ce nouveau schéma.

ARTICLE 1 – OBJET DE LA CONVENTION

Le Département du Loiret souhaite impulser un nouveau mode de partenariat avec l'ADRTL, traduit par une convention d'objectifs et de moyens.

Cette présente convention a pour objet de préciser les modalités selon lesquelles l'ADRTL s'engage à contribuer à la réussite du Schéma, par le déploiement d'actions concrètes et de livrables identifiés. De son côté, le Département du Loiret s'engage à mettre à disposition de l'ADRTL, les moyens nécessaires à la mise en œuvre de ce schéma.

ARTICLE 2 – DUREE DE LA CONVENTION

La convention d'objectifs et de moyens s'applique, à compter de sa date de notification, jusqu'à l'expiration du schéma, à savoir le 31 décembre 2021.

ARTICLE 3 - LES MISSIONS CONFIEES A L'ADRTL

Pour contribuer à répondre aux objectifs ambitieux du Schéma de développement touristique du Loiret, l'ADRTL a repensé son organisation interne, structurée autour de trois grandes missions :

I.1 – UNE MISSION DE STRUCTURATION & D'OBSERVATION

- Contribuer au développement d'une offre touristique de qualité, diversifiée et répondant aux attentes des clientèles, permettant de générer du chiffre d'affaires et des emplois dans les territoires
- Favoriser le développement équilibré des territoires
- Produire des données d'observation de l'activité touristique afin d'alimenter la stratégie départementale et d'aider les prestataires et acteurs locaux dans leurs projets
 - **Structuration du territoire**
 - Observatoire et accompagnement des projets
 - Développement numérique
 - Démarches qualité et labélisation
 - **Accompagnement des offices de tourisme dans leur fonctionnement, leur développement, leur professionnalisation et l'animation du réseau**

I.2 – UNE MISSION DE PROMOTION

- Faire connaître le Loiret, ses territoires et ses offres touristiques auprès des clientèles cibles
- Améliorer le positionnement marketing des offres touristiques : moderniser l'image, adapter les offres proposées aux différentes clientèles...
 - **Promotion et rayonnement du territoire**
 - **Webmarketing et réseaux sociaux**

I.3 – UNE MISSION DE COMMERCIALISATION

- Commercialiser ou faciliter la commercialisation des offres touristiques, grâce à la vente en ligne sur le site tourismeloiret.com, sur les sites des offices de tourisme (OT) ou régionaux, directement sur les sites des prestataires ou via l'offre dédiée aux groupes
- Générer du chiffre d'affaires directement chez les prestataires, mais aussi des intéressements sur les sites « vendeurs » (tourismeloiret ou sites des OT)
 - **Commercialisation à destination des individuels**
 - **Commercialisation à destination des groupes**

Voir en annexe 1, le détail des missions de l'ADRTL.

ARTICLE 4 – ENGAGEMENTS DES PARTIES

L'ADRTL s'engage à :

- contribuer à la mise en œuvre de ce nouveau schéma touristique pour le Loiret au regard du programme opérationnel du schéma 2018 – 2021 (cf. : annexe 2) qui précise la contribution de l'ADRTL, les livrables et les résultats attendus à la lumière d'indicateurs définis. Ces indicateurs permettront d'évaluer les actions entreprises par ses soins.

Le Département du Loiret s'engage à :

- mettre à disposition un agent du Département, à temps plein pour une période de trois ans. Cet agent a intégré l'ADRTL, en qualité de directeur adjoint, depuis le 9 octobre 2017.

- accorder des moyens financiers pour le fonctionnement de l'ADRTL et des avantages en nature, par la mise à disposition des locaux sis 8, rue d'Escures à Orléans.

A ce titre, l'article 6 « Modalités annuelles de versement de la subvention de la convention de mise à disposition des moyens financiers et avantages en nature » (cf. Annexe 3) du 13 juin 2016 est modifié comme suit :

Pour l'année 2018, le montant de la subvention de fonctionnement accordée par le Département à l'ADRTL est de 1 400 000 € pour son fonctionnement et de 3 000 € pour son investissement.

Cette subvention sera versée selon les modalités suivantes :

- 50 % dès la signature du présent avenant. Ce premier versement doit prendre en compte le versement à l'ADRTL, d'une première tranche de subvention de 553 660 €, suite à la décision prise en Commission permanente du 23 février 2018.
- 25 % au 1^{er} juillet 2018,
- 25 % à partir du 1^{er} octobre 2018, sur présentation au Département du rapport annuel d'activités de l'association précisant l'utilisation de la subvention versée, accompagné du bilan et du compte de résultats de l'année précédente et des résultats obtenus au regard des indicateurs identifiés (annexe 2).

Un budget supplémentaire de 10 000 € est accordé par le Département à l'ADRTL pour assurer une mission de soutien aux manifestations touristiques du Loiret. A ce titre, elle pourra subventionner des groupements, type associations ou œuvres, en vue de l'organisation de ces manifestations (article L. 1611-4 du Code général des collectivités territoriales).

Cette subvention est versée selon les modalités suivantes :

- En une seule fois, à la signature de la convention.
- Sur présentation d'un bilan de l'utilisation de la subvention par l'ADRTL en fin d'année ; si le solde est inférieur à 1 000 €, celui-ci est reporté à l'année N+1 et si le solde est supérieur à 1 000 €, celui-ci est reversé par l'ADRTL au Département au plus tard le 28 février 2019.

ARTICLE 5 – SUIVI ET EVALUATION

Un comité technique se réunira deux à trois fois par an afin de suivre l'exécution du programme opérationnel du schéma (annexe 2). L'ADRTL produira un rapport annuel d'activités en fin de chaque année, et ce, jusqu'à la fin d'année 2021.

ARTICLE 6 : RESILIATION

En cas d'inexécution de ses obligations par l'une des parties, la résiliation de la convention peut être demandée par l'une des parties et se fera dans un délai de deux mois, à réception d'un courrier adressé par lettre recommandée par l'une des parties.

Fait à Orléans, en deux exemplaires originaux, le

<p>Pour l'ADRTL, Le Président</p> <p>Frédéric NERAUD</p>	<p>Pour le Département, Pour le Président du Conseil Départemental et par délégation,</p> <p>Laurence BELLAIS, Vice-Présidente Présidente de la Commission du Développement des territoires, de la Culture et du Patrimoine</p>
---	--

ANNEXE 1 : LES MISSIONS DE L'ADRTL

I.1 – UNE MISSION DE STRUCTURATION & D'OBSERVATION

- Contribuer au développement d'une offre touristique de qualité, diversifiée et répondant aux attentes des clientèles, permettant de générer du chiffre d'affaires et des emplois dans les territoires
- Favoriser le développement équilibré des territoires
- Produire des données d'observation de l'activité touristique afin d'alimenter la stratégie départementale et d'aider les prestataires et acteurs locaux dans leurs projets
 - **Structuration du territoire**
 - **Observatoire et accompagnement des projets**
 - Accompagnement de projets touristiques et définition des stratégies de développement territorial
 - Accompagnement dans le subventionnement de projets
 - Développement de filières : Famille, Nature, Fluvial, Pêche, Chasse, etc
 - Observation du territoire : Fréquentation, chiffre d'affaire de l'ADRT, fréquentation des sites web de l'ADRT, statistiques, interrogation des prestataires, INSEE, etc
 - **Développement numérique**
 - Déploiement et suivi des outils de l'ADRT structurant (FairGuest : outil de veille d'E-réputation, Loiret Balades, Tourinsoft (système d'informations touristique))
 - **Démarches qualité et labélisation**
 - Labélisation des prestations touristiques :
 - Qualité Tourisme
 - Tourisme & Handicap
 - Chambres d'Hôtes Référence
 - Accueil Vélo

Cibles : Porteurs de projets, Chambres consulaires, Mairies, COMCOM, Pays, Département, Région (CRT / Région), prestataires touristiques, Têtes de réseaux (Gîtes de France, Umih, Hôtellerie de plein air, Fédération de randonnée, etc), Partenaires du Département (AML, CAUE, ...), Entreprises privées, Associations.

- Accompagnement des offices de tourisme

Objectifs :

- Proposer une offre de services aux OT afin de leur permettre d'exercer plus facilement leurs missions
 - Accompagner les OT dans leur adaptation aux mutations du tourisme : nouvelles attentes des clientèles, numérique...
 - Déployer des outils mutualisés à l'échelle départementale ou régionale de manière à optimiser les coûts et l'appropriation.
- Missions :
 - Accompagnement des OT dans leur fonctionnement : réponse aux questions juridiques ou techniques, accompagnement au classement des OT...

- Accompagnement des OT dans leur développement : accompagnement à l'élaboration de diagnostics, de plans d'actions, accompagnement de projets de territoires (marque Sologne...)
- Professionnalisation des OT : offre de formation en fonction des besoins : outils numériques, outils de gestion de l'accueil en OT, projets d'outils de gestion de la relation clients...
- Animations et coordination du réseau

Cibles : Offices de Tourisme, en lien avec les EPCI

I.2 – UNE MISSION DE PROMOTION

- Faire connaître le Loiret, ses territoires et ses offres touristiques auprès des clientèles cibles
- Améliorer le positionnement marketing des offres touristiques : moderniser l'image, adapter les offres proposées aux différentes clientèles...

○ **Promotion et rayonnement**

- Développement de la communication ciblée sur les filières et les cibles prioritaires (Au fil de la Rose, fluvial, familles, , etc)
- Promotion des filières, des territoires et des destinations à travers des canaux adaptés aux différentes cibles :
 - Sites internet (tourismeloiret.com, loiretbalades.fr, alimentation des sites régionaux (valdeloire-France.com, marandoavelo.fr...)
 - Magazine LoiretVous
 - Carte touristique
 - Presse : articles, communiqués/dossiers de presse, accueils de journalistes
 - Salons professionnels ou grand public
- Organisation de la Bourse Touristique : échange et diffusion de documentation pour mailler le territoire

L'action de promotion s'appuie sur une base d'informations touristiques (Tourinsoft), qui rassemble les informations liées aux prestataires (description des offres, lieux, horaires, tarifs...), aux événements ou aux sites et monuments. *Tourinsoft est la base de données partagée à l'échelle régionale, cœur du système de diffusion de l'information. Elle permet aux prestataires et aux institutionnels de gérer en une seule fiche toutes leurs données (description de l'activité, des offres proposées, horaires, tarifs, événements, etc.). Les offres sont ensuite diffusées sur l'ensemble des sites ou application : sites internet des offices, Tourisme Loiret, Val de Loire, Loiret balades, Ma rando à vélo, etc.).*

L'ADRTL assure la gestion de la base de données, son déploiement au sein des offices de tourisme, la relation avec les prestataires et leur formation afin qu'ils puissent effectuer les mises à jour en toute autonomie.

○ **Webmarketing et réseaux sociaux**

- Animation des sites web et webmarketing
- Rédaction de contenus pour le site et les réseaux sociaux

- Partenariats de promotion et commercialisation (Flixbus, abritel, Agence en ligne type BOOKING, AIRBNB, etc)

Cibles : prestataires touristiques, têtes de réseaux (gîtes de France, Umih, hôtellerie de plein air, fédération de randonnée, etc), entreprises privées, associations, agence de voyages, tour opérateur, partenaires digitaux, offices de tourisme.

I.3 – UNE MISSION DE COMMERCIALISATION

- Commercialiser ou faciliter la commercialisation des offres touristiques, grâce à la vente en ligne sur le site tourismeloiret.com, sur les sites des OT ou régionaux, directement sur les sites des prestataires ou via l'offre dédiée aux groupes
- Générer du chiffre d'affaires directement chez les prestataires, mais aussi des intéressements sur les sites « vendeurs » (tourismeloiret ou sites des OT)
 - **Commercialisation à destination des individuels**
 - Production d'offres (package, séjours)
 - Suivi et gestion de l'outil « Place de Marché » (Vente en ligne)
 - Déploiement de l'outil et conquête de prestataires touristiques
 - Conquête de partenariats et déploiement auprès d'OT
 - Conquête de marchés et de clients « individuels »
 - Gestion des compilations d'offres touristiques (vente additionnelles et parcours client sur le site internet)
 - Formation des OT et des prestataires à l'outil « Place de Marché »
 - **Commercialisation à destination des groupes**
 - Production d'offres (packages, séjours)
 - Suivi et gestion de la Centrale de Réservation
 - Conquête de prestataires touristiques
 - Conquête de partenariats et déploiement auprès des OT
 - Conquête de marchés
 - Formation des OT et commercialisation des OT du Loiret (tous sauf Orléans et Gien qui ont leurs propres services de réservations)

Cibles : Prestataires touristiques, Têtes de réseaux (Gîtes de France, Umih, Hôtellerie de plein air, Fédération de randonnée, etc.), Entreprises privées, Associations, Agence de Voyages, Tour Opérateur, partenaires digitaux, Offices de Tourisme, Autocaristes.

ANNEXE 2 : PROGRAMME OPERATIONNEL DU SCHEMA PRESENTE PAR AXE

AXE 1 - SOUTENIR LA STRUCTURATION DE POLES TOURISTIQUES ADAPTES AU POTENTIEL DES TERRITOIRES			
Objectif inscrit au schéma	Contribution ADRTL	Livrables et indicateurs	Ambition départementale 2021
Accompagner les EPCI et les OT pour faire émerger des pôles touristiques	Créer des pôles touristiques qui font sens pour les visiteurs et qui dépassent les périmètres administratifs	<ul style="list-style-type: none"> - Un appui personnalisé aux EPCI et OT (nb diagnostics / nb stratégies / nb schémas / nb d'EPCI et OT accompagnés) 	<ul style="list-style-type: none"> - Une feuille de route sur chaque territoire - L'ADRTL identifiée comme interlocuteur incontournable
	Accompagner le développement des OT	<ul style="list-style-type: none"> - Animation des OT (nb ateliers / formations) - Labellisation des OT (nb d'OT labellisés QT, TH...) 	<ul style="list-style-type: none"> - Les OT garants de la coordination locale, de la gestion commerciale et de la satisfaction clientèle
Développement de l'offre fluviale et fluvestre	Définir une stratégie marketing de l'offre fluviale et fluvestre	<ul style="list-style-type: none"> - Stratégie marketing (1 positionnement / 1 plan marketing) - Promotion de l'offre fluviale et fluvestre (1 site internet) 	<ul style="list-style-type: none"> - Le Loiret reconnu comme destination fluviale
	Faire du canal d'Orléans une destination touristique	<ul style="list-style-type: none"> - Une stratégie touristique (1 étude / 1 plan d'actions pluriannuel) - Animation / suivi du plan d'action auprès des acteurs locaux (nb de réunions / 1 outil d'animation) - Accompagnement des porteurs de projet (nombre) - Mise en marché des offres (CA et fréquentation sur place et numérique) 	<ul style="list-style-type: none"> - Le canal rayonne et attire des visiteurs départementaux et régionaux
	Contribuer au développement d'un hub fluvestre à Briare	<ul style="list-style-type: none"> - Qualification du site (1 accompagnement EPCI / nb de réunions) - Cohérence touristique avec les territoires voisins (réciprocité de la communication / rdv ADT-OT voisins / Eductour) - Mise en marché de l'offre (CA et fréquentation sur place et numérique) 	<ul style="list-style-type: none"> - Obtention du label « Grand site »
	Montée en puissance de l'offre fluvestre à Montargis	<ul style="list-style-type: none"> - Accompagnement projet port de plaisance (nb de rdv) - Développement des services associés (préconisations / nb de porteurs de projets) 	<ul style="list-style-type: none"> - Engagement du projet de port et premiers travaux
	Développement de l'offre Loire	<ul style="list-style-type: none"> - Renforcement de la qualité et de la visibilité des offres (labellisations des offres/ nb de canaux de distribution) - Mise en marché des offres (CA et fréquentation des sites sur place et numérique) 	<ul style="list-style-type: none"> - La clientèle dispose d'une porte d'entrée unique à l'offre structurée Loire

<p>Renforcer le positionnement du Loiret sur le tourisme d'affaire</p>	<p>Consolider les offres de petite taille au vert</p> <p>Actions mutualisées et coordonnées sur l'offre congrès avec Orléans Métropole</p>	<ul style="list-style-type: none"> - Elaboration d'une stratégie « tourisme d'affaires », incluant l'aéroport Loiret (1 positionnement / 1 plan marketing) - Recenser, qualifier et segmenter les offres (1 base de données qualifiée) - Création d'outils de promotion (web / print) - Mise en marché des offres (CA et fréquentation des sites sur place et numérique) - Soutien à la promotion des offres congrès (nb de salons / nb de congrès acquis) 	<ul style="list-style-type: none"> - Un outil de promotion de l'offre performant et reconnu par les professionnels - L'ADRTL est reconnue comme un partenaire actif par OM pour la promotion du projet CO'Met
<p>Renforcer la structuration de filières touristiques</p>	<p>Mise en scène et valorisation du patrimoine de proximité</p> <p>Développement de la « route de la rose »</p> <p>Mise en tourisme des voies vertes (pédestre, cyclable, équestre)</p>	<ul style="list-style-type: none"> - Recensement et qualification (1 base de données qualifiée) - Promotion (1 signalisation in situ / 1 site internet) - Définition d'une gouvernance (création d'un COPIL / 1 réseau d'acteurs) - Recensement, qualification et segmentation (1 base de données qualifiée) - Promotion (1 site internet / 1 communauté) - Création de partenariats (1 convention / fédération) - Incitation au développement de boucles douces adaptées et qualitatives (nb de boucles créées dans « Loiret balades ») - Labellisation (FFR / Accueil vélo / FFE : nb de labellisés) - Mise en marché des offres (fréquentation web + appli / nb EPCI et prestataires contributeurs Loiret balades) <p>Euroveloroutes Loire à vélo et Scandibérique :</p> <ul style="list-style-type: none"> - Sensibilisation des collectivités et acteurs locaux au renforcement de services et aménagements (nb réunions / newsletters) - Accompagnement des porteurs de projets (nb de projets accompagnés / nb projets implantés) 	<ul style="list-style-type: none"> - Une offre patrimoine de proximité « packagée », segmentée et maillée - Le Loiret identifié parmi les 10 premières destinations Rose de France - Les producteurs disposent d'un marquage « produit en Loiret » - Rester dans le top 10 des véloroutes européennes avec la Loire à vélo - Faire entrer le Loiret dans le top 15 des destinations vélo de France grâce au triangle d'eau cyclable, à la Loire à vélo et aux boucles. - Le Loiret identifié comme destination équestre grâce à la route d'Artagnan et à Sancerre-Chambord.

AXE 2 - FAIRE PROGRESSER LA QUALITE DE L'EXPERIENCE CLIENT DANS TOUTES LES COMPOSANTES DE L'OFFRE

Objectif inscrit au schéma	Contribution ADRTL	Livrables et indicateurs	Ambition départementale 2021
<p>Mettre en récit les territoires loirétains autour de thèmes identitaires porteurs</p>	<p>Identifier des thèmes ou des filières à mettre en récit</p> <p>Définir des mini plans d'actions concertés avec les acteurs</p>	<ul style="list-style-type: none"> - Identification des thématiques (nb de thématiques) - Identification des acteurs (nb d'acteurs mobilisés) - Réalisation de plans d'actions (nb de plans réalisés et nb de filières développées) 	<ul style="list-style-type: none"> - L'ADRT a réussi à fédérer les acteurs autour de thématiques identitaires - L'ADRT fait émerger les territoires au travers de filières fortes : Vélo, Rose, Chine, Emaux, Faïencerie, ...
<p>Faire des équipements et lieux culturels des atouts majeurs pour les territoires du Loiret</p>	<p>Sensibilisation des acteurs culturels à l'importance de coordonner leurs programmations</p> <p>Renforcer la visibilité de l'offre culturelle départementale</p>	<ul style="list-style-type: none"> - Organisation de rencontres ADRT / Acteurs (Nb de rencontres sur ce thème) - Mise en place d'un canal de communication pour la récupération des « événements culture » (Passerelle TIS réalisée et site Amiral opérationnel dans la remontée des offres culture) 	<ul style="list-style-type: none"> - Le Loiret a décloisonné ses politiques culture et tourisme - L'ADRT peut mêler des informations tourisme et culture en un seul point d'entrée (Tourinsoft)
<p>Accompagner la montée en qualité des offres touristiques publiques et privées</p>	<p>Incitation au renvoi de sites en sites</p> <p>Développement d'une culture du tourisme dans les commerces et sites de visite du Loiret</p>	<ul style="list-style-type: none"> - Mise en place de signalisation « in situ » pour les offres cultures à proximité (Nb de panneaux posés) - Chaque lieu dispose de la liste des sites touristiques et culturels à valoriser à proximité (offre territorialisée) - Qualification des acteurs (OT, sites, socio-pros.) (Nb de classements réalisés, nb de rdv, nb de socio-professionnels accompagnés) - Accompagnement personnalisé des professionnels (nb de rdv, expérimentation réunion début de saison « sensibilisation à la coordination de l'ouverture des commerces lors d'événements ») - Sensibilisation de tous les acteurs à se doter d'une stratégie 	<ul style="list-style-type: none"> - Des propositions de visites complémentaires sont faites à tous les touristes dans le Loiret, quel que soit le point d'entrée initial. - Le Loiret fait son retour dans les classements nationaux en termes de qualification des offres - Les acteurs du Loiret ont identifié l'ADRT comme ressource sur le développement de stratégies

			numérique notamment dans les OT (nb de stratégies développées)	numériques
			<ul style="list-style-type: none"> - Mesure du retour de la satisfaction client (Taux de progression des offres, nb d'avis, nb d'enquêtes de satisfaction) - Accompagnement des professionnels (nb de rdv, nb de services créés) - Etablir un guide sur les parcours clients et les besoins en service de la clientèle (1 guide) 	<ul style="list-style-type: none"> - Le Loiret est identifié comme un territoire de services à la clientèle et son taux de fidélisation est à la hausse
Faciliter les mobilités de site en site, pour mieux accéder aux sites culturels, touristiques et de loisirs	Encourager les professionnels à entrer dans des logiques de service	Renforcer l'information sur les modalités d'accès aux sites et services (lien avec les autorités organisatrices de transport, les EPCI et les services du Département)	<ul style="list-style-type: none"> - 1 étude sur les mobilités touristiques Loiret-territoires limitrophes - Améliorer la signalisation touristique (schéma de signalisation touristique actualisé + expérimentation nouvelle SIL) - 1 démarche de valorisation du patrimoine et sa médiation (1 plan d'actions, nb de panneaux posés) - Renforcement de l'information sur les modalités d'accès au Loiret pour les visiteurs non motorisés (1 médiation partagée avec tous les acteurs du tourisme sur l'acheminement Loirétain) 	<ul style="list-style-type: none"> - Le Loiret disposera de sa signalisation identitaire sur le territoire et sera exemplaire au niveau national
Développer l'implication de communautés de prescripteurs/influenceurs dans la valorisation des offres touristiques du Loiret	Identifier les communautés de chaque thématique à valoriser		<ul style="list-style-type: none"> - Définition d'un plan de distribution des informations pour chaque thématique mise en avant (nb de thématiques, nb d'accueils presse et blogueurs, nb d'affichages réalisés, nb de personnes touchées par les articles, taux d'engagement de la communauté, démarches ambassadeurs renouvelées) 	<ul style="list-style-type: none"> - Le Loiret est identifié dans les communautés et les communautés commencent leur travail de prescription pour le territoire

AXE 3 - DEVELOPPER UNE STRATEGIE DE CONQUETE DE CLIENTELES EN COURTS SEJOURS			
Objectif inscrit au schéma	Contribution ADRTL	Livrables et indicateurs	Ambition départementale 2021
<p>Développer la "présence à l'esprit" des offres loirétaines auprès des marchés prioritaires</p>	<p>Identification, recensement et promotion des offres touristiques</p>	<ul style="list-style-type: none"> - 1 plan marketing hyper segmenté pour l'ADRTL - 1 plan marketing écrit par territoire (nb de rdv, nb de plans marketing rédigés) - Des offres commercialisées en ligne (nb de points de diffusion d'information dans le Loiret, nb d'offres diffusées, nb d'offres en ligne, nb de points de vente des offres dans et hors Loiret, volume d'affaires réalisées en ligne ou hors ligne, nb de partenariats commerciaux) - Une animation commerciale départementale fluide et lisible (nb d'OT entrés dans la démarche, nb de produits concernés par l'animation, nb d'articles rédigés, nb de productions iconographiques réalisées) - Montée en qualité de la « vitrine Loiret » (nb de structures accompagnées, nb de shoots réalisés, taux de transformation de la vitrine) 	<ul style="list-style-type: none"> - Le Loiret dispose d'une vitrine connue et reconnue dont les produits sont de qualité et vendus de façons unifiées sur tout le territoire - Le site Amiral devient un site incontournable pour organiser et planifier son séjour
<p>Surprendre dans les messages, innover dans les prises de paroles (marketing)</p> <p>Poursuite de l'accompagnement des professionnels dans la mise en place de solutions de commercialisation de leur offre sur le web</p>	<p>Production et diffusion de contenus adaptés aux différentes facettes touristiques</p> <p>Equiper les acteurs du tourisme de solutions digitales fiables</p>	<ul style="list-style-type: none"> - Production et diffusion de contenus adaptés aux différentes facettes touristiques et aux différentes filières (nb de productions, nb de points de diffusion, nb de personnes touchées, taux de retour) - Déploiement de la place de marché régionale (nb de rdv, nb d'acteurs équipés, volume d'affaires dégagé) 	<ul style="list-style-type: none"> - Le Loiret commence à voir son image émerger par l'offre et commence à se définir comme une destination - Le Loiret se positionne sur le classement régional dans les 3 premiers en termes de nb d'offres en ligne et volumes d'affaires générés

AXE 4 – REDEPLOYER LA GOUVERNANCE TOURISTIQUE EN COORDINATION AVEC LES AUTRES ECHELONS COMPETENTS ET TERRITOIRES DE PROXIMITE			
Objectif inscrit au schéma	Contribution ADRTL	Livrables et indicateurs	Ambition départementale 2021
Conforter, développer ou initier des partenariats plus forts avec les territoires voisins	Favoriser la production de packages assemblés avec des offres des territoires limitrophes	- Nb de produits proposés, nb de territoire qui partage notre produits, chiffres d'affaires, nb de ventes	- Le Loiret est identifié par l'Ile-de-France et la Bourgogne comme un partenaire important pour la création de produits touristiques
	Proposer à nos territoires voisins une offre Loiret à intégrer dans leur package	- Nb de produits loirétains insérés dans des offres du CRT Ile de France ou de Bourgogne	
Porter auprès de la Région les besoins en accompagnement financiers des porteurs de projet et des prestataires touristiques	Suivre et accompagner avec la Région tous les porteurs de projets et maximiser l'implantation de nouvelles prestations touristiques	- Conforter les échanges Région/CRT-Département/ADRT-EPCI/OT-Porteurs de projets (lieu d'échanges mis en place, nb de réunions de suivi et nb de projets accompagnés)	- Les porteurs de projets du Loiret disposent d'une offre de services claire, lisible et efficace quel que soit l'échelon d'intervention (région/département/intercommunal/communal).
Impulser un nouveau partenariat entre le Département et l'ADRT	Adapter le fonctionnement de l'ADRTL aux objectifs du nouveau schéma départemental du tourisme	- Mettre en œuvre une nouvelle organisation interne des services de l'ADRTL - Adapter le rapport d'activité annuel afin qu'il intègre un reporting des actions mises en œuvre au titre du schéma	- Le Département dispose d'un bilan clair et transparent de sa politique touristique, permettant d'adapter sa stratégie.
Développer une stratégie de conventionnement entre l'ADRTL et ses partenaires incontournables	Consolider et faire durer dans le temps nos partenariats	- Nb de conventions établies	- Le Département, acteur incontournable pour l'essor du tourisme.

ANNEXE 3 : CONVENTION DE MISE A DISPOSITION DES MOYENS FINANCIERS ET AVANTAGE EN NATURE
(Voir autre annexe PDF)

**CONVENTION DE MISE A DISPOSITION DES MOYENS FINANCIERS ET AVANTAGES
EN NATURE
ENTRE
LE DEPARTEMENT DU LOIRET
ET
L'AGENCE DE DEVELOPPEMENT ET DE RESERVATION TOURISTIQUE DU LOIRET
(ADRTL)**

ENTRE

Le Département du Loiret, ayant son siège en l'Hôtel du Département, 15 rue Eugène Vignat à Orléans (45945), identifié au SIREN sous le numéro 224500017, présenté par Monsieur Hugues SAURY, Président du Conseil départemental du Loiret, dûment habilité par une délibération n°D03 en date du 24 mars 2016 ;

Ci-après dénommé « le Département »,

D'une part,

L'Agence de Développement et de Réservation Touristique du Loiret (ADRTL), personne morale de droit privé, ayant son siège social 8 rue d'Escures à Orléans (45000), identifiée au SIRET sous le numéro 312.328.321.000.20, représenté par Monsieur Claude de GANAY, Président, régie par les articles L131-5 et L132-1 à 6 du Code du Tourisme, relatifs au Comité Départemental du Tourisme, déclarée en Préfecture le 21 mai 2014.

Ci-après dénommée « l'ADRTL »,

D'autre part,

Vu la loi du 7 Août 2015 relative à la Nouvelle Organisation territoriale de la République, article 104.

Vu la loi du 12 Avril 2000 relative aux droit des citoyens dans leurs relations avec les administrations, article 9-1.

Vu le Code général des collectivités territoriales,

Vu la loi du 1^{er} juillet 1901 relative au contrat d'association et ses textes d'application,

Vu le Code du Tourisme et notamment ses articles L 132-1 à L 132-6,

Vu les statuts de l'Agence de Développement et de Réservation Touristique du Loiret, approuvés lors de l'assemblée générale de regroupement de l'ADRTL, de Loisirs Accueil Loiret et de l'UDOTSI, le 15 mai 2014,

Vu la convention de mise à disposition des locaux sis 8 rue d'Escures 45 000 Orléans, au profit de l'ADRTL pour la période 2016-2018.

PREAMBULE :

L'association, de par sa composition, regroupe dans un partenariat étroit l'ensemble des acteurs concernés par le développement Touristique du Loiret.

L'ADRTL reprend les activités des associations anciennement dénommées « Comité Départemental de Tourisme », « Loisirs Accueil Loiret » et « Offices de Tourisme de France – Union Départementale Loiret-UDOTSI », ces deux dernières ayant été dissoutes à l'occasion de la dévolution à l'ADRTL.

IL A ETE CONVENU CE QUI SUIT :

ARTICLE 1 – OBJET DE LA MISE A DISPOSITION

La présente convention a pour objet de définir, dans le respect de l'objet social de l'association et des textes en vigueur, les missions que le Département confie à l'ADRTL. La présente convention précise également les conditions d'exercice entre les parties, leurs relations financières, les moyens en nature mis à disposition par le Département ainsi que les obligations respectives de chacune des parties.

ARTICLE 2 – MISSIONS DE L'ADRTL

Il est rappelé que l'ADRTL a pour objet :

- de participer à la préparation et à la mise en œuvre de la politique Touristique définie par le Conseil général ;
 - d'organiser une réflexion, de coordonner et d'encourager toute initiative pouvant concourir au développement, à l'aménagement et à l'équipement Touristique du Loiret (ingénierie Touristique) ;
 - de recenser, d'élaborer et de promouvoir des produits touristiques en collaboration avec les professionnels et les organismes concernés par le tourisme à l'échelon départemental et intercommunal ainsi qu'avec toute structure locale établie à cet effet ;
 - de promouvoir les produits référencés, en relation avec les actions conduites en ce domaine par les organismes départementaux, régionaux et nationaux concernés ;
 - de soutenir et de développer les démarches qualité dans le domaine du tourisme ;
 - d'organiser la réservation et la vente de séjours, forfaits et prestations touristiques et de loisirs, en recherchant une meilleure mise en marché de tous types d'accueil et de loisirs dans le Loiret et les départements limitrophes, par la centralisation de l'offre des prestataires adhérents ;
 - d'unifier, de coordonner et soutenir l'action des offices de tourisme et des bureaux municipaux de tourisme du Loiret ainsi que représenter les offices de tourisme du Loiret ;
- et d'une manière générale, d'initier et de participer à toutes actions, prises de participations, opérations ou prestations connexes ou complémentaires à celles décrites ci-dessus.

Le Département confie à l'association qui l'accepte les missions suivantes, limitativement énumérées :

- Promotion : participation ou organisation de toute manifestation ou opération touristique destinée au grand public et aux professionnels de promotion bénéficiant à l'image du Loiret ou à l'économie Touristique du département.



ARTICLE 5 – MOYENS MIS A DISPOSITION

Le Département met à disposition des moyens en matériels et des locaux sis 8 rue des d'Escures 45000 Orléans. Cette mise à disposition fait l'objet d'une convention pluriannuelle sur la période 2016-2018.

La mise à disposition des locaux est consentie à titre gratuit, précaire et révocable.

Pour information, la valeur locative sur le marché immobilier de l'espace privatif (hors salle de réunion commune) mis à disposition (241m²), est estimé au jour de la signature à 20 496 € TTC/an.

Le montant de l'avantage en nature sera automatiquement réévalué annuellement à la date anniversaire de la convention en fonction de la variation de L'indice l'ILAT publié par l'INSEE

ARTICLES 6 – MODALITÉS ANNUELLES DE VERSEMENT DE LA SUBVENTION

Le paiement des sommes dues au titre de la présente convention s'effectuera en trois fois pour chaque année concernée sur la période 2016-2018 :

- 50 % dès la signature de la présente convention de l'année concernée,
- 25 % au 1^{er} juillet de l'année concernée, selon les termes de la présente convention,
- le solde au 1^{er} octobre de l'année concernée, sur présentation au Département du rapport annuel d'activité de l'association précisant l'utilisation de la subvention versée, accompagné du bilan et du compte de résultat de l'année précédente.

Un avenant précisera chaque année le montant de la subvention de fonctionnement sous réserve du vote du budget primitif.

ARTICLE 7 – CONTROLE DU DÉPARTEMENT

7.1 – Dispositions générales

L'ADRTL devra tenir à la disposition du Département toutes les pièces justificatives, relatives aux dépenses correspondant à l'action décrite à l'article 2, pendant les quatre années suivant la clôture de l'année au cours de laquelle l'action prend fin.

Sur simple demande du Département, l'association devra communiquer tous ses documents comptables et de gestion relatifs aux périodes couvertes par la convention, aux fins de vérification par les agents habilités par le Département.

Le Département aura le droit de contrôler sur pièces et sur place l'exactitude des informations qui lui auront été communiquées par l'association au titre de l'exécution des missions qui lui auront été confiées.

Ce contrôle pourra éventuellement donner lieu à restitution de sommes déjà versées à l'ADRTL dans les conditions fixées à l'article 8 et à dénonciation de la convention par le Département dans les conditions fixées à l'article 9.

7.2 – Contrôle d'activité

L'association s'engage à fournir au Département, dès son approbation par l'Assemblée générale, le rapport moral, le compte-rendu détaillé de ses activités et de l'emploi des fonds ainsi que d'une façon générale tout document permettant d'apprécier l'emploi des fonds versés par le Département y compris un état précis des effectifs.

ARTICLE 11 : ASSURANCE

Le programme d'action décrit à l'article 2 faisant l'objet de la présente convention est placé sous la responsabilité exclusive de l'organisme qui devra contracter toute assurance qui lui sera nécessaire.

ARTICLE 12 : RESOLUTION DES LITIGES

En cas de différends relatifs à l'exécution ou à l'interprétation de la présente convention, les parties s'engagent à tenter de résoudre le litige à l'amiable, avant de saisir la juridiction compétente.

ARTICLE 13 : PIECES CONTRACTUELLES

Les pièces constitutives de la convention sont le présent document et le budget prévisionnel.

Fait à Orléans, en 2 exemplaires originaux,
Le **13 JUIN 2016**

Pour l'Agence de Développement et
de Réservation Touristiques du Loiret,
Le Président



Claude de GANAY

Pour le Département,
Le Président du Conseil Départemental



Hugues SAURY

D 03 - Participation financière du Département du Loiret aux secondes opérations d'aménagement foncier

Article 1 : Le rapport est adopté avec 40 voix pour.

Article 2 : Il est décidé d'abroger la délibération n°5 du Conseil Général du 14 juin 1989 relative au financement des seconds remboursements.

Article 3 : Il est décidé de maintenir la participation financière du Département du Loiret pour les secondes opérations d'aménagement foncier à hauteur de 40 % du montant HT des dépenses liées à l'opération d'aménagement foncier agricole forestier et environnemental (hors travaux connexes).

Article 4 : Il est décidé de maintenir la prise en charge par le Département des frais de pré-études, dans la limite d'un plafond de 10 000 € TTC par opération.

Article 5 : Il est décidé de maintenir la participation des particuliers, propriétaires ou exploitants agricoles s'y étant substitués, à hauteur de 60 % du montant HT des dépenses liées à l'opération d'aménagement foncier agricole forestier et environnemental (hors travaux connexes) ; étant précisé que l'intégralité des frais liés aux travaux connexes reste à la charge de ces derniers.

Article 6 : Il est décidé d'approuver les bases de répartition nécessaires au calcul de la participation des particuliers, propriétaires ou exploitants agricoles s'y étant substitués, visée à l'article 5 de la présente délibération, ainsi définies :

- Surfaces d'apport dans le périmètre d'aménagement foncier (en ha) du propriétaire concerné x coût à l'hectare.

Le coût à l'hectare ou montant de la participation financière des frais d'aménagement foncier à l'hectare est calculé comme suit :

- 60 % du montant HT de l'ensemble des dépenses liées à l'opération d'aménagement foncier agricole forestier et environnemental / nombre d'hectares du périmètre d'aménagement foncier.

Article 7 : Il est décidé d'approuver le principe de l'avance de la totalité des frais et de la TVA liés à l'opération d'aménagement foncier par le Département, avant recouvrement des participations à la clôture de cette dernière.

Article 8 : Il est décidé d'approuver le principe de l'ouverture des possibilités de financement des secondes opérations d'aménagement foncier à d'éventuels partenaires extérieurs, via la création ultérieure du fonds de concours nécessaire le cas échéant.

Article 9 : Il est pris acte que les dépenses relatives à la mise en œuvre des présentes dispositions seront imputées sur le chapitre 4542102, l'action E0101301 du budget départemental.

D 04 - Présentation du 1^{er} rapport des données d'activité animée et produite par les bibliothèques du Loiret au titre des années 2016 et 2017

Article unique : Il est pris acte du 1^{er} rapport départemental 2018 des données de l'activité des bibliothèques loirétaines, tel qu'annexé à la présente délibération.

Le document dans son intégralité ainsi que sa synthèse seront publiés sur le portail web loiretek.

PROJET

Rapport départemental de Lecture publique

Préface



Madame Laurence BELLAIS

Présidente de la Commission du Développement des Territoires, de la Culture et du Patrimoine

« *Les équipements de lecture publique (...) sont des lieux du livre, mais aussi, et tellement, des lieux du vivre* ». Présidente de la Commission du Développement des Territoires, de la Culture et du Patrimoine, je partage pleinement cette réflexion d'Erik ORSENNA et de Noël CORBIN dans leur Rapport de la mission ministérielle « *Voyage au pays des bibliothèques, Lire aujourd'hui, lire demain* », remis le 20 février 2018 au Président de la République. Parmi ses missions, le Département du Loiret a celle de faire vivre la lecture publique sur tout le territoire départemental : c'est une très belle mission, à laquelle les élu(e)s départementaux sont particulièrement attaché(e)s, comme le souligne l'adoption à l'unanimité du 1^{er} Schéma départemental de Lecture Publique le 8 décembre 2017 figurant dans le Plan de Mandat 2015-2021.

Pour illustrer l'action du Département du Loiret, des Communes, et des Communautés de communes en faveur de la lecture publique, j'ai le grand plaisir de vous communiquer la présente synthèse d'activités de la lecture publique en Loiret.

Celle-ci élaborée de manière collaborative par les services départementaux répond à plusieurs objectifs. C'est tout d'abord un outil d'aide à la décision, pour les élu(e)s départementaux, municipaux et intercommunaux, mais aussi un support de communication pour rendre compte du rôle majeur des bibliothèques auprès des habitants du Loiret en faveur du rayonnement de la culture dans toute sa diversité.

Surtout, ce document vise à faire découvrir un, ou plutôt plusieurs univers, tant les équipements de lecture sont divers et les attentes des Usagers variées.

Grâce aux réalisations de l'Observatoire des territoires et du Service Information Géographique du Département du Loiret, ce document illustre l'activité des bibliothèques municipales et intercommunales, suite à la collecte statistique réalisée en 2017. Pour la première année, plusieurs Responsables de bibliothèques, des communes d'Artenay, Jouy-le-Potier, Olivet et Sandillon, ont participé à l'élaboration de ce rapport d'activités : qu'ils soient remerciés pour leur grande implication dans cette démarche originale.

La deuxième partie du rapport rend compte du fort soutien du Département du Loiret au bénéfice de la lecture publique sur l'année écoulée, en particulier de l'investissement de la Médiathèque départementale du Loiret au service des bibliothèques-partenaires. Rendre compte du travail réalisé et expliquer de quelle manière le Département exerce la compétence Lecture Publique sont en effet deux engagements majeurs pour les élu(e)s de la Commission que j'ai l'honneur de présider.

Je souhaite que la lecture de ce rapport traduise bien la place qu'occupent les bibliothèques au service de la Citoyenneté et de la Cohésion Sociale et la collaboration étroite que la Médiathèque du Loiret entretient avec les territoires.

Bonne lecture à tous !

Sommaire

Préface.....	2
La méthodologie.....	5
Les parties prenantes de la Lecture publique en Loiret.....	7
1. La Lecture publique, créatrice du lien social et source d'épanouissement humain.....	11
• Les ressources humaines et spatiales.....	11
• Les acquisitions documentaires des bibliothèques.....	13
• Les actions culturelles.....	14
2. Le Loiret, territoire de lecture.....	17
• Une approche départementale.....	18
• Une approche intercommunale.....	20
• Une approche par profils moyens des bibliothèques.....	21
3. Les bibliothèques, au service des publics.....	23
• Les modalités d'accès aux services de Lecture publique.....	23
• La diversité des ressources documentaires.....	30
• Les profils des Usagers.....	31
• En conclusion.....	38
Le Département du Loiret, promoteur de la Lecture publique en territoires.....	40
4. Un accompagnement pour le fonctionnement quotidien des bibliothèques.....	40
• Ses services et son offre culturelle.....	41
• Ses partenaires.....	51
• Les moyens dédiés.....	52
5. Un facilitateur de projets.....	53
• Le 1 ^{er} Schéma départemental de Lecture publique 2015-2021.....	53
• L'Ingénierie de projets : accompagnement des projets culturels, aide à la décision et conseils documentaires.....	55
• Des partenariats diversifiés.....	56
6. Un contributeur de l'animation culturelle en territoires.....	56
• Un partenaire de la dynamique culturelle.....	56
• Le prêt d'outils d'animation.....	57
• Une offre plurielle d'animation.....	60
• En conclusion.....	61
Bilan et mise en perspective.....	63

La méthodologie

Le rapport d'activité de lecture publique est une photographie du réseau de bibliothèques du Loiret. Il s'appuie sur la collecte réalisée en 2017 pour recueillir les données d'activité 2 016 des bibliothèques municipales et intercommunales du département. Le Département du Loiret remercie les 134 bibliothèques pour le partage de leurs précieuses données, utilisées :

- au niveau national, pour effectuer des évaluations de la politique de lecture publique ;
- au niveau départemental, pour apprécier l'investissement des collectivités territoriales en faveur de la lecture publique ;
- au niveau local, afin d'adapter l'offre de services proposée aux attentes et besoins des usagers.

Les données recueillies ont été analysées par la Médiathèque départementale, le Service Information Géographique et l'Observatoire des Territoires du Département du Loiret, afin d'élaborer une synthèse de l'activité des bibliothèques sur l'ensemble du département.

Plusieurs responsables de bibliothèques ont contribué à l'élaboration de ce rapport, par des propositions et une relecture attentive de l'analyse : un travail collaboratif, illustrant bien la richesse du partenariat entre Département, Communes et Communautés de communes au service des Loirétains !

Cette photographie du réseau illustre la diversité des équipements et des offres de service sur le territoire départemental. Pour évaluer au mieux les services proposés, le rapport d'activité s'appuie sur un classement de référence au niveau national, construit par l'Association des Bibliothécaires Départementaux¹. Ce classement des bibliothèques en 5 catégories prend en compte les critères de : surface des locaux, qualification du personnel, horaires d'ouverture et crédits d'acquisition.

Ce rapport diagnostic contribue à la mise en œuvre des actions et événements du Schéma départemental de Lecture publique, adopté le 8 décembre 2017 par l'Assemblée. Cet ensemble, le Rapport départemental de la Lecture publique et les actions du Schéma sont constitutifs d'un projet de contrat territorialisé de lecture, label du Ministère de la Culture, dont la perspective de contractualisation est fixée à l'année 2018.

¹ Anciennement appelée Association des Directeurs de Bibliothèques Départementales de Prêt (ADBBDP).

	Crédits d'acquisition tous documents	Horaires d'ouverture	Personnel	Surface	
Bibliothèque de niveau 1	2 € / hab.	12 h / semaine	1 agent de cat. B de la filière culturelle par 5000 habitants ou 1 salarié qualifié par 2000 habitants	0,07 m ² par habitant ou 100 m ²	Local réservé à l'usage de bibliothèque
Bibliothèque de niveau 2	1 € / hab.	8 h / semaine	1 salarié qualifié	0,04 m ² par habitant ou 50 m ²	
Bibliothèque de niveau 3	0,50 € / hab.	4 h / semaine	Bénévoles qualifiés	25 m ²	
Bibliothèque de niveau 4	Deux ou trois des critères du niveau 3 sont respectés				
Bibliothèque de niveau 5	Moins de deux critères du niveau 3 sont respectés				

La deuxième partie du rapport d'activité porte sur les actions de la Médiathèque départementale sur l'année 2017, et parfois l'année 2016, afin de mettre en regard les données d'activité du réseau de bibliothèques et celles de la Médiathèque départementale. Les données élaborées pour analyser l'activité de la Médiathèque départementale ont été recueillies par l'ensemble de son équipe. Les cartes ont été conçues avec le Service Information Géographique et l'Observatoire des Territoires du Département.

Les parties prenantes de la Lecture publique en Loiret

Riche de ses 170 bibliothèques², le département du Loiret dispose d'un réseau de lecture publique composé de bibliothèques proposant des services diversifiés. De Dammarie-en-Puisaye (177 habitants) à Orléans (114 977 habitants), les équipements de lecture publique sont répartis sur tout le territoire. En 2016, 90 % des Loirétains peuvent ainsi se rendre dans une bibliothèque sur leur Commune ou Communauté de commune de résidence³!

Les territoires de compétence évoqués dans ce rapport représentent le territoire communal ou intercommunal d'action des bibliothèques et le nombre d'habitants concernés directement.

Certaines communes mutualisent leurs moyens pour offrir un service de lecture publique aux habitants dépourvus d'équipement sur leurs communes, c'est le cas par exemple des habitants de Boiscommun, Montbarrois et Montliard avec la bibliothèque intercommunale de Boiscommun, ou de ceux de Patay, Villamblain, La Chapelle-Onzerain, Villeneuve-sur-Conie, Rouvray Sainte-Croix et Coinces avec la médiathèque intercommunale de Patay.

Le tableau suivant nous présente la composition du réseau loirétain de lecture publique et décrit la population et les moyens au nombre de 172 bibliothèques communales et intercommunales⁴, ainsi que cela est mentionné ci-dessous.

² Cf. carte encartée.

³ Pour les Communautés de Communes ayant pris en charge la compétence lecture publique.

⁴ Il est à noter qu'aucune commune du département n'enregistre de population entre 40 000 et 100 000 habitants.

**Répartition des bibliothèques en 2016
selon les niveaux ABD et la population couverte**

Population couverte	BM niveau 1	BM niveau 2	BM niveau 3	BM niveau 4	BM niveau 5	NC	Total
Moins de 1 000 hab	0	0	3	16	22	4	45
de la tranche de population	0 %	0 %	7 %	36 %	49 %	9 %	100 %
1 000 - 1 999 hab	1	3	11	19	7	0	41
	2%	7%	27%	46%	17%	0%	100%
2 000 - 4 999 hab	5	5	12	15	4	1	42
	12%	12%	29%	36%	10%	2%	100%
5 000 - 19 999 hab	26	1		5			32
	81%	3%		16%			100%
20 000 - 39 999 hab	6						6
	100%						100%
100 000 hab et plus	6						6
	100%						100%
Total	44	9	26	55	33	5	172
Réseau	26 %	5 %	15 %	32 %	19 %	3 %	100 %

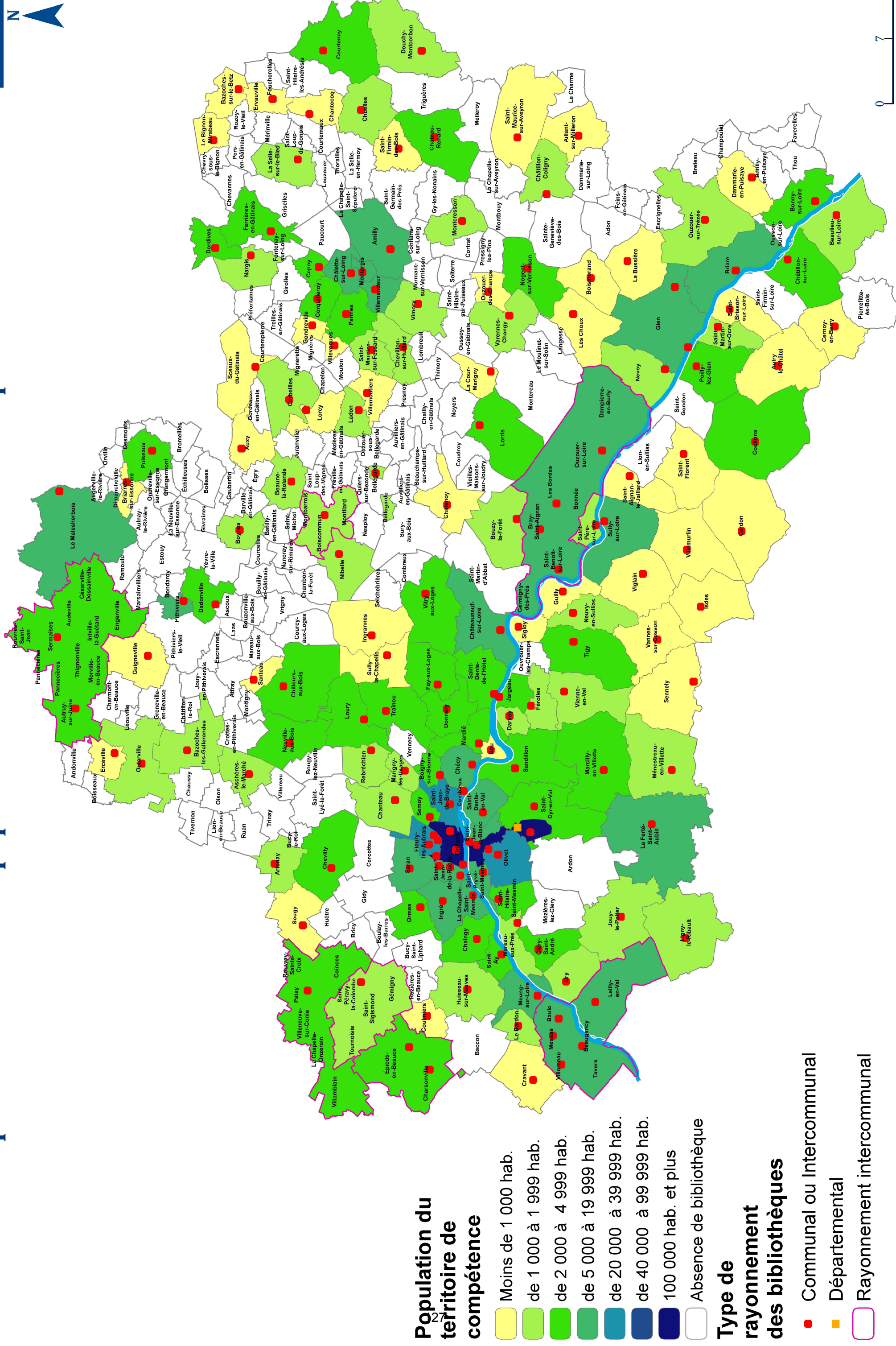
Lire : 32 % bibliothèques du réseau de Lecture publique loirétain sont de niveaux ABD 4. Autre exemple : 49 % des communes de moins de 1 000 habitants sont équipées de bibliothèques de niveau ABD 5.

Source : Campagne statistique 2 017 relative aux données d'activité 2 016 des bibliothèques loirétaines, Médiathèque départementale du Loiret. Échantillon de 172 bibliothèques analysées.

Les bibliothèques du réseau sont pour les $\frac{3}{4}$ implantées sur des territoires de moins de 5 000 habitants. 1 bibliothèque sur 3 est de niveau ABD 4 et 1 bibliothèque sur 4 de niveau ABD 1.



Les bibliothèques loirétaines et la population de leur territoire de compétence

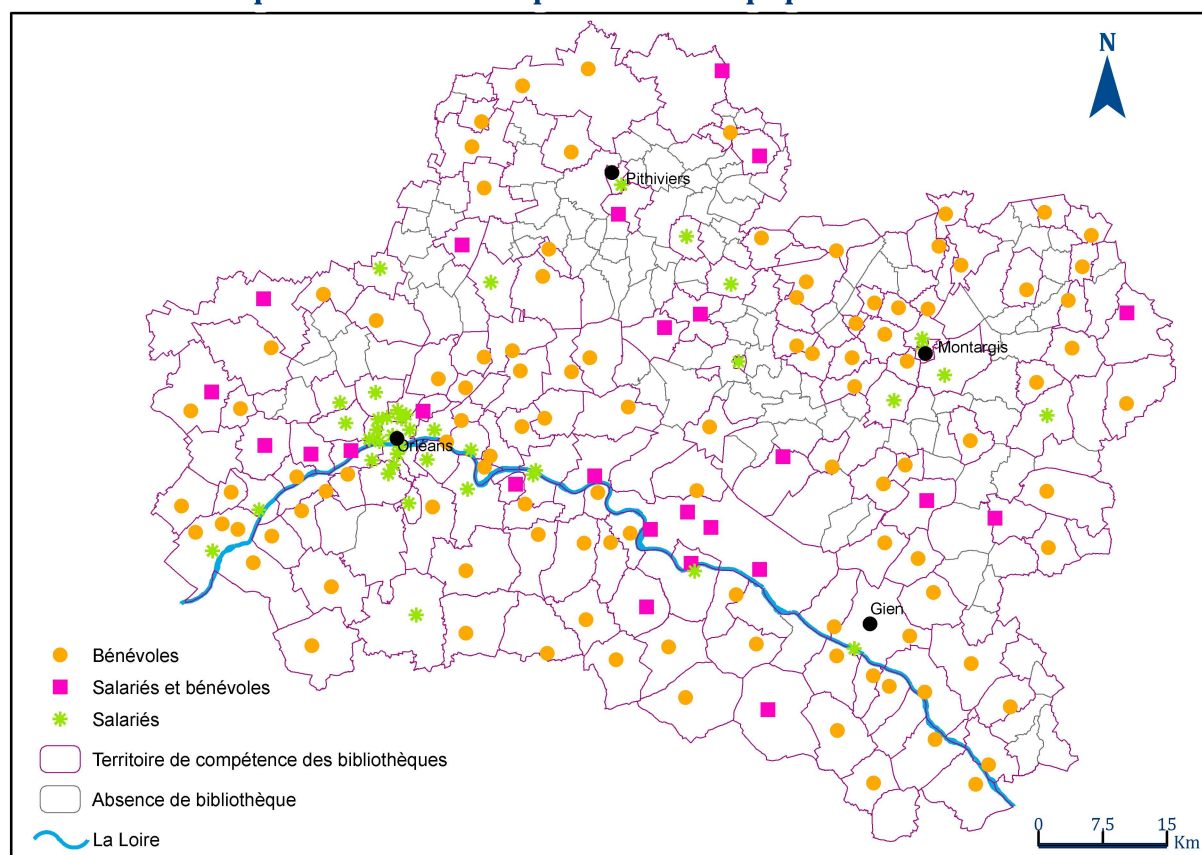


1. La Lecture publique, créatrice du lien social et source d'épanouissement humain

- Les ressources humaines et spatiales

► Le nombre de **professionnels bénévoles et salariés** avoisine les 900 personnes parmi lesquelles près de 70 % sont bénévoles.

Les bibliothèques du Loiret: composition des équipes



Sources : Médiathèque départementale du Loiret, données d'activités 2016 des bibliothèques loirétaines - BD TOPO@©IGN 2017 - Département du Loiret - Reproduction interdite - SATE - Observatoire des Territoires - Février 2018

La forte proportion de bibliothécaires volontaires⁵ sur l'ensemble du réseau témoigne d'un fort attachement à la lecture publique, de la part de citoyens soucieux d'être investis dans la vie de la collectivité et dans la transmission culturelle.

⁵ Cf. *La Charte du bibliothécaire volontaire*, Conseil supérieur des bibliothécaires, 1973.

<http://www.enssib.fr/bibliotheque-numerique/documents/1973-charte-du-bibliothecaire-volontaire.pdf>

Une concentration des équipes salariées est observée dans les communes d'Orléans Métropole et des équipes mixtes, le long et au nord de la Loire.

Cette répartition questionne sur la proportion de professionnels dans les communes de plus de 2 000 habitants. En effet, l'Inspection Générale des Bibliothèques⁶ fait remarquer qu'« *au-dessus d'un certain niveau de population (2 000 habitants préconisait le Conseil supérieur des bibliothèques en 1992), le recrutement de professionnels s'impose ; ils sont susceptibles d'être partagés par plusieurs communes, dans le cadre d'un Établissement Public de Coopération Intercommunale ou non ; dans les cas où il est recouru à des bénévoles, ceux-ci doivent : 1) recevoir une formation minimale ; 2) être encadrés ou à tout le moins conseillés de façon permanente par des professionnels (personnels communaux ou intercommunaux ; Bibliothèque départementale) ; 3) dès lors qu'ils assument, en droit ou en fait, une sorte de délégation de service public, se conformer aux valeurs de celui-ci (neutralité politique et religieuse, etc.) ; 4) participer, pour la part qui leur revient, aux réseaux concernés (intercommunaux, départementaux) ».*

► **La surface des bibliothèques** est largement liée à la taille de la collectivité. Qu'elle soit modeste ou plus confortable, les services aux usagers y sont diversifiés : prêt de livres, CD et DVD, postes informatiques en libre accès, salle d'animation, espaces de lecture.

Surface moyenne des bibliothèques en 2016		
Population couverte	Surface moyenne par habitant	Surface moyenne par établissement
Moins de 1 000 hab	0,08 m ²	48 m ²
1 000 - 1 999 hab	0,06 m ²	84 m ²
2 000 - 4 999 hab	0,06 m ²	151 m ²
5 000 - 19 999 hab	0,07 m ²	608 m ²
20 000 - 39 999 hab	0,06 m ²	1 311 m ²
100 000 hab et plus	0,09 m ²	10 019 m ²
Ensemble des bibliothèques	0,07 m ²	322 m ²

Source : Campagne statistique 2 017 relative aux données d'activité 2 016 des bibliothèques loirétaines, Médiathèque départementale du Loiret. Échantillon de 122 réponses analysées.

⁶ *Les bibliothèques départementales : indispensables autrement*, Rapport de l'Inspection Générale des Bibliothèques, novembre 2013.

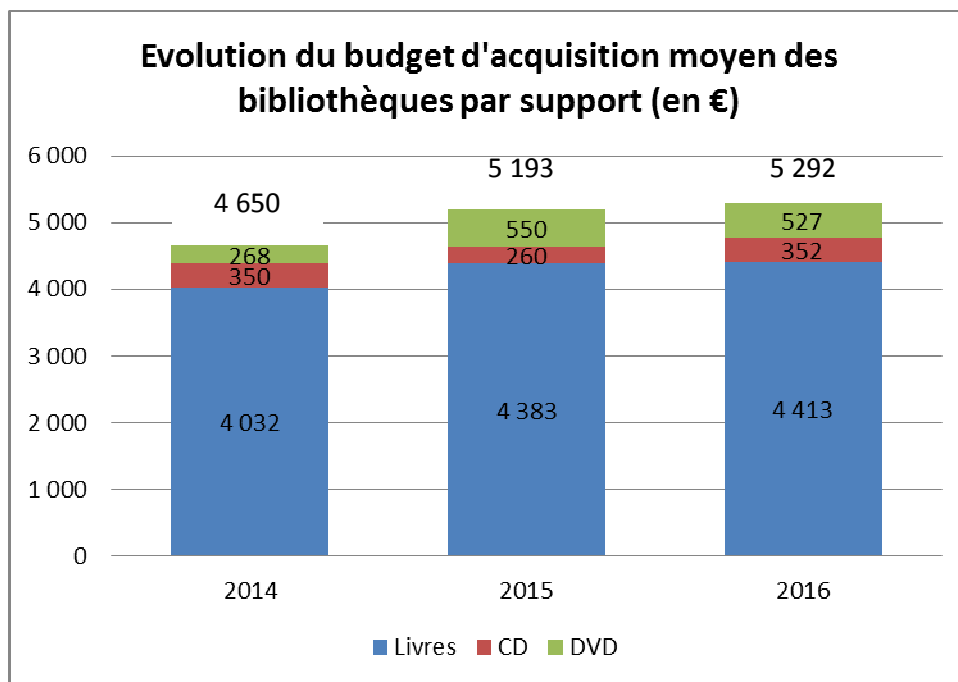
Sur le département, la surface moyenne des bibliothèques est de 7 m² pour 100 habitants, contre 6 m² au niveau national⁷. Cet indicateur permet l'évaluation des bâtiments au regard des populations couvertes et leur adéquation avec les attentes et besoins des usagers, sous

ICI - Illustrations pour 1 Livre, pour 1 CD, pour 1 DVD, pour des ressources numériques. >> Intention : représentation moderne, épurée, ludique...

réserve de la considération simultanée de l'ergonomie, de l'accessibilité et de l'aménagement des équipements.

- **Les acquisitions documentaires des bibliothèques**

► En 2016, **les acquisitions documentaires** étaient composées de 55 740 livres, 4 485 cd et 3 034 DVD achetés par les bibliothèques, soit une moyenne de 536 livres, 43 CD et 29 DVD acquis par bibliothèque.



Source : Campagne statistique 2017 relative aux données d'activité 2016 des bibliothèques loirétaines, Médiathèque départementale du Loiret. Échantillon de 109 réponses analysées.

⁷ Synthèse nationale des données d'activités 2015 des bibliothèques municipales et intercommunales, Ministère de la Culture, parue en 2017 (p.19).

► **L'évolution du budget d'acquisition** moyen des bibliothèques indique une augmentation des dépenses effectuées pour l'achat de livres, de CD et de DVD, cette hausse étant plus sensible pour les livres et les DVD. Cette évolution est un indicateur positif

- Illustration pour actions culturelles :
 > exemple : un groupe d'écoliers, spectacle, concert, conférence

pour le renouvellement des collections proposées aux usagers, après plusieurs années pendant lesquelles la tendance générale pour les budgets d'acquisition était à la baisse, comme le souligne la synthèse annuelle nationale réalisée par l'Observatoire de la Lecture Publique⁸. La part du support livre reste très importante et représente plus de 80 % du budget annuel d'acquisition documentaire.

- **Les actions culturelles**

Les actions culturelles sont très pratiquées sur le réseau. 84 % des bibliothèques en proposent. Elles revêtent différentes formes : de la lecture de contes jusqu'au festival, selon les espaces disponibles, les moyens humains et financiers mais aussi les objectifs des organisateurs.

Répartition des bibliothèques par population couverte selon les actions culturelles qu'elles proposent en 2016

Population couverte	Plusieurs réponses possibles par bibliothèque							Aucune animation	
	Expos.	Conférences, rencontres, lectures	Concerts, projections	Séances de conte	Clubs de lecteurs, ateliers d'écriture	Fêtes, salon du livre, festivals	Autres		
Moins de 1 000 hab.	19 %	22%	7 %	15	%	4%	4%	22%	41%
1 000 - 1 999 hab.	3 %	42%	10 %	42	%	10%	10%	19%	26%
2 000 - 4 999 hab.	47 %	34%	16 %	53	%	19%	3%	41%	6%
5 000 - 19 999 hab.	77 %	77%	58 %	81	%	55%	65%	48%	0%
20 000 - 39 999	100 %	100%	100 %	100	%	100%	83%	17%	0%

⁸ Ibid (p.40).

hab.								
100 000 hab. et plus	100 %	100 %	100 %	100 %	100 %	100 %	0 %	0 %
Total	49 %	57 %	36 %	63 %	36 %	33 %	33 %	15 %

Lire : 100% des bibliothèques couvrant 100 000 habitants et plus organisent des expositions. Autre exemple : 41 % des bibliothèques couvrant moins de 1 000 habitants ne proposent aucune animation.

Source : Campagne statistique 2 017 relative aux données d'activité 2 016 des bibliothèques loirétaines, Médiathèque départementale du Loiret. Échantillon de 133 réponses analysées.

► Les bibliothèques couvrant plus de 2 000 habitants proposent **une grande variété d'actions culturelles**. Mais les bibliothèques disposant de moyens moindres ne sont pas en reste puisque 70 % d'entre elles en organisent. En effet, contrairement à certaines idées reçues certaines actions s'avèrent simples à organiser et indolores financièrement. Les bibliothèques de moins de 5 000 habitants privilégient les conférences et rencontres, puis les séances de contes et les expositions.

► Les bibliothèques couvrant moins de 5 000 habitants proposent essentiellement des **actions à destination des moins de 10 ans** et des centres de loisirs. Les bibliothèques couvrant des populations supérieures incluent également dans leurs actions les collégiens et les lycéens.

Répartition des bibliothèques selon les animations qu'elles proposent aux publics mineurs en 2016

Population couverte	Petite Enfance (0-3 ans)	Écoles mat. (3-6 ans)	Écoles élém. (6-10 ans)	Collèges (10-14 ans)	Lycées (15-18 ans)	Centres de loisirs, de vacances	Total
Moins de 1 000 hab.	7 %	15%	26 %	0	%	0%	100%
1 000 - 1 999 hab.	13 %	29%	35 %	0	%	10%	100%
2 000 - 4 999 hab.	34 %	47%	56 %	6	%	28%	100%
5 000 - 19 999 hab.	71 %	76%	76 %	48	%	62%	100%
20 000 - 39 999 hab.	100 %	100%	67 %	67	%	100%	100%
100 000 hab. et plus	100 %	100 %	100 %	100 %	100 %	100 %	100 %
Total	39 %	50 %	55 %	17 %	11 %	33 %	100 %

Lire : 100% des bibliothèques couvrant 100 000 habitants et plus proposent des animations aux publics de la Petite enfance.

Source : Campagne statistique 2 017 des données d'activité 2 016 des bibliothèques loirétaines, Médiathèque départementale du Loiret. Échantillon de 115 réponses analysées.

► **Les 3 760 accueils de classes** des bibliothèques concernent plus de 50 000 visites d'enfants scolarisés chaque année. C'est une activité essentielle et largement répandue qui contribue à l'éveil culturel et à l'apprentissage de la lecture dès le plus jeune âge, grâce au partenariat avec les écoles.

Les accueils de classes des bibliothèques		
Population couverte	Accueils de classes réalisés	Enfants touchés
Moins de 1 000 hab.	154	1 242
1 000 - 1 999 hab.	460	5 152
2 000 - 4 999 hab.	987	7 094
5 000 - 19 999 hab.	1 729	25 825
20 000 - 39 999 hab.	250	7 065
100 000 hab. et plus	180	3 681
Total	3 760	50 059

Source : Campagne statistique 2 017 relative aux données d'activité 2 016 des bibliothèques loirétaines, Médiathèque départementale du Loiret. Échantillon de 113 réponses analysées.

► **L'action en direction des publics empêchés ou éloignés de la lecture**, vise à rompre leur isolement culturel et social. Elle est peu mentionnée dans les données d'activités transmises. Elle constitue cependant une réalité concrète pour diverses bibliothèques mettant en œuvre des actions « hors les murs⁹ » ou des actions d'appropriation du « lieu-bibliothèque » par des publics qui n'en sont pas familiers. Cette action prioritaire est inscrite dans le Schéma départemental de Lecture publique.

Répartition des bibliothèques selon les animations qu'elles proposent en direction des publics empêchés en 2016							
Population couverte	Hôpitaux	Prisons et semi liberté	Maisons de retraites et EHPAD	Centres sociaux et foyers ruraux	Services de l'emploi	Autres	Total
Moins de 1 000 hab.	4 %	0%	4 %	0	%	0%	100%
1 000 - 1 999 hab.	0 %	0%	0 %	0	%	3%	100%
2 000 - 4 999 hab.	0 %	0%	19 %	0	%	0%	100%
5 000 - 19 999 hab.	0 %	5%	43 %	24	%	14%	100%
20 000 - 39 999 hab.	0 %	0%	33 %	100	%	0%	100%

⁹ Cf. la définition de Claudie TABET dans son ouvrage - La Bibliothèque « hors les murs » Paris : Éd. du Cercle de la librairie, 1996. - 277 p. (Collection Bibliothèques).

100 000 hab. et plus	0 %	0 %	0 %	100 %	100 %	100 %	100 %
Total	0 %	1 %	18 %	10 %	6 %	17 %	100 %

Lire : 4 % des bibliothèques couvrant moins de 1 000 habitants organisent des animations en direction des publics des Hôpitaux.
 Source : Campagne statistique 2 017 relative aux données d'activité 2 016 des bibliothèques loirétaines, Médiathèque départementale du Loiret. Échantillon de 115 réponses analysées.

La bibliothèque de Boismorand située dans une commune à faible population agit au service des personnes en résidence à la Maison de retraite de l'Hôpital de Gien pour partager des lectures.

Les personnes que sont nos Aînées accueillies en maisons de retraite et dans les Etablissements d'Hébergement pour Personnes Agées Dépendantes - EHPAD – **représentent les populations empêchées** pour lesquelles il est indispensable de mettre en œuvre des actions des bibliothèques : L'allongement de durée de la vie, les personnes âgées en situation de dépendance nécessitent une attention particulière et des besoins nouveaux pour rompre l'isolement en apporter au plus près les livres, la musique le cinéma par le DVD (lecture à haute voix, médiation par petits groupes organisée par les bibliothécaires, projection de films, écoute musicale).

Une population fréquentant les Centres sociaux et les foyers ruraux est en attente de bibliothèques ou de points-lecture avec des ressources renouvelées et attractives.

2. Le Loiret, territoire de lecture

Pour évaluer la présence de la lecture publique dans les Communes et Communautés de communes du département du Loiret , la réflexion par territoire est indispensable. Il importe ainsi de tenir compte de la présence en ces lieux de lecture d'habitants de communes avoisinantes non équipées qui peuvent représenter une grande part des inscrits ; Citons les initiatives des médiathèques de Pithiviers et Gien, où les personnes inscrites habitant des communes environnantes représentent respectivement 41 % et 45 % des inscrits.

La structuration en réseaux de bibliothèques est aussi un élément important pour mieux définir l'offre de services d'un territoire. À titre d'exemple, les habitants des communes de Dampierre-en-Burly, Bonnée et Germigny-des-Prés ont accès aux bibliothèques du réseau de lecture de la Communauté de Communes Val de Sully¹⁰, qui détient la compétence lecture publique.

¹⁰ Communauté de Communes Val d'Or et Forêt, au moment de la collecte statistique réalisée.

- **Une approche départementale**

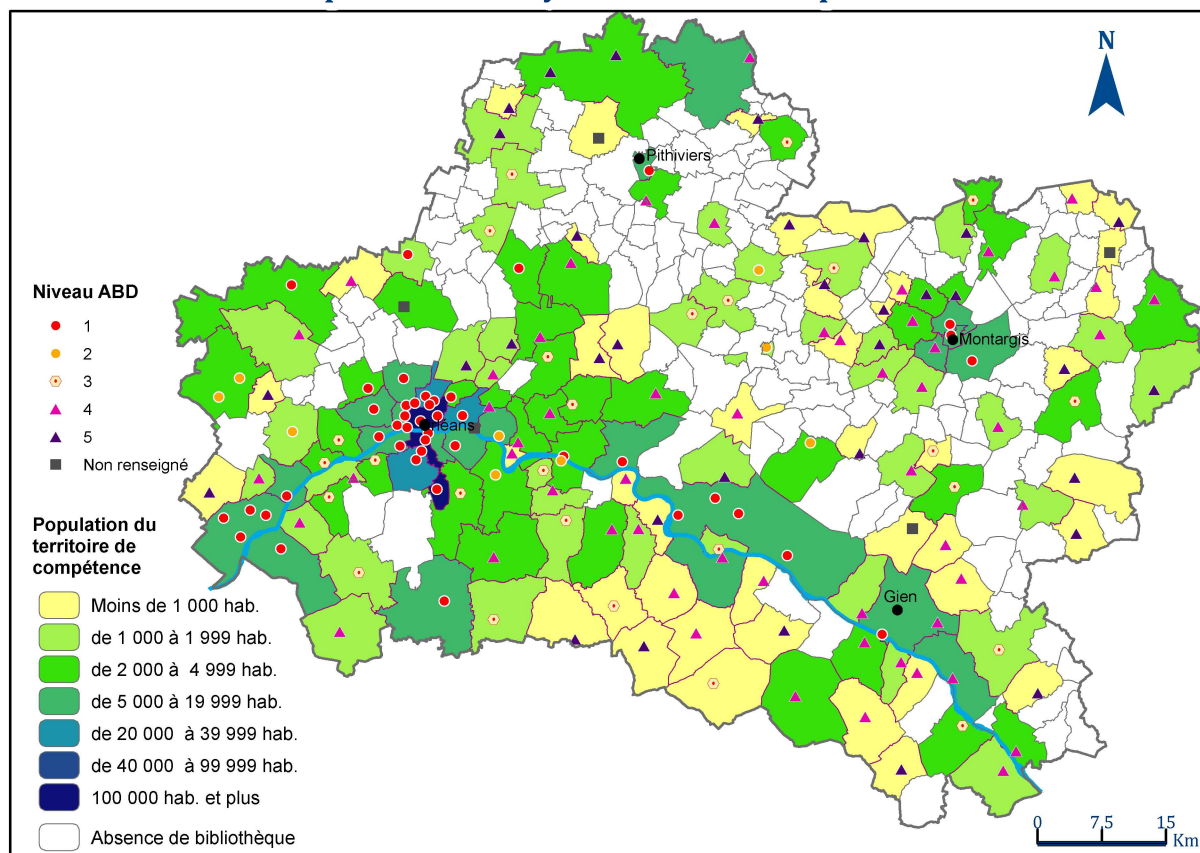
La carte suivante présente la répartition des bibliothèques sur le département et pour chacune d'elles l'offre de services, reflétée par leur niveau ABD¹¹.

Le rapport de l'Inspection Générale des Bibliothèques *L'équipement des communes et groupements de communes en bibliothèques : lacunes et inégalités territoriales*¹² relève que « *plus une commune est petite, moins ses habitants ont de chances de voir cette commune disposer d'un établissement de lecture publique* ».

¹¹ Se référer au tableau de la partie Méthodologie.

¹² *L'équipement des communes et groupements de communes en bibliothèques : lacunes et inégalités territoriales*, Rapport de l'Inspection Générale des Bibliothèques n° 2015-033, Décembre 2015.

Territoires de compétences et moyens des bibliothèques



Sources : Médiathèque départementale du Loiret, données d'activités 2016 des bibliothèques loirétaines - BD TOPO@©IGN 2017 - Département du Loiret -
Reproduction interdite - SATE - Observatoire des Territoires - Février 2018

Le Pithiverais comprend de nombreuses communes à faible population : la lecture de la carte fait ressortir un déficit en termes d'équipements, déficit tempéré par la présence sur ce territoire de bibliothèques à rayonnement supra-communal, à Pithiviers et Neuville-aux-Bois.

Dans le Giennois et l'Est du département, l'offre de services de lecture publique comprend proportionnellement au nombre d'habitants peu d'équipements susceptibles de jouer un rôle de bibliothèque structurante sur tout un territoire, à l'exception notable de la médiathèque de Gien et des médiathèques de l'Agglomération Montargoise et Rives du Loing. Les bibliothèques de Lorris, Château-Renard, Nogent-sur-Vernisson et Chatillon-Coligny sont quant à elle susceptibles de s'adresser de manière significative à des habitants de communes limitrophes.

L'axe ligérien, peuplé et dynamique économiquement, est plutôt bien doté en équipements de lecture publique, avec à la fois une forte densité et une offre de services satisfaisante, de même que l'ouest du département, autour de Beaugency et Meung-sur-Loire.

La Communauté d'Agglomération Montargoise et Rives de Loing a pris en charge la compétence de lecture publique, permettant le développement d'une riche offre de services, avec la présence de bibliothèques sur la quasi-intégralité du territoire de la Communauté d'Agglomération. Les médiathèques de Montargis, Chalette-sur-Loing et Amilly jouent un rôle de têtes de réseau¹³.

Espace le plus peuplé du département, Orléans Métropole comprend la très grande majorité des bibliothèques de niveau ABD 1. Des coopérations régulières entre bibliothèques de ce territoire enrichissent les actions et animations développées pour leurs usagers.

- **Une approche intercommunale**

La synthèse des données des bibliothèques par intercommunalité met en évidence, sur le territoire loirétain, de fortes disparités en termes d'accès aux équipements de lecture publique :

Synthèses des données des bibliothèques par intercommunalité en 2016

Intercommunalité	Bibliothèques du territoire ayant répondu	Ouverture moyenne par semaine	Population du territoire	Inscrits	Bibliothèques informatisées	Budget moyen d'acquisition de livres
CA Montargoise et des Rives du Loing	6/10	14h	60 825	7 606	5/6	0,24 € / hab.
CC du Berry Loire Puisaye	7/9	7h	18 858	4 267	5/7	0,23 € / hab.
CC de la Beauce Loirétaine	3/5	8h	16 355	649	1/3	0,15 € / hab.
CC de la Cléry, du Betz et de l'Ouanne	5/9	10h	20 820	536	4/5	0,01 € / hab.
CC de la Forêt	4/5	7h	16 057	1 380	3/4	0,21 € / hab.
CC de la Plaine du Nord Loiret	0/3	nc	6 835	nc	nc	nc
CC des Canaux et forêts en Gâtinais	10/13	10h	6 835	1 448	4/10	0,13 € / hab.
CC des Loges	13/15	9h	41 175	4 997	9/13	0,06 € / hab.
CC des Portes de Sologne	6/6	9h	16 138	1 128	4/4	0,20 € / hab.
CC des Quatres Vallées	4/8	9h	17 162	343	3/4	0,02 € / hab.
CC des Terres du Val de Loire	16/17	10h	47 887	8 304	13/16	0,08 € / hab.

¹³ Les bibliothèques dites *tête de réseau* travaillent en coopération avec les autres bibliothèques du territoire de compétence. Une formule synonyme à *tête de réseau* serait *chef de file*.

CC du Pithiverais	5/8	9h	29 027	2 893	5/5	0,10 € / hab.
CC du Pithiverais Gâtinais	7/8	12h	25 740	1 519	5/7	0,03 € / hab.
CC du Val de Sully	13/15	9h	24 574	1 350	7/13	0,04 € / hab.
CC Giennesoises	8/9	5h	25 598	946	5/8	0,04 € / hab.
CU Orléans Métropole	29/32	19h	276 632	60 299	29/29	0,09 € / hab.

Source : Campagne statistique 2 017 relative aux données d'activité 2 016 des bibliothèques loirétaines, Médiathèque départementale du Loiret. Échantillon de 173 réponses analysées.

En effet, 4 intercommunalités enregistrent un nombre moyen d'heures d'ouverture par semaine inférieur ou égal à 8 ; les territoires du Giennois et du Pithiverais, très ruraux et peu peuplés, enregistrent l'offre en équipements de lecture publique la moins développée.

• Une approche par profils moyens des bibliothèques

Le tableau ci-après permet de caractériser l'activité des bibliothèques selon leur profil c'est-à-dire selon leur couverture de population grâce à une sélection d'indicateurs moyens.

Profils moyens des bibliothèques par population couverte sur leur territoire de compétence en 2016						
Population couverte	Moins de 1 000 hab.	1 000 - 1 999 hab.	2 000 - 4 999 hab.	5 000 - 19 999 hab.	20 000 -39 999 hab.	100 000 hab. et plus
Répartition des bibliothèques par niveau ABD						
Part des bibliothèques ABD 1	0 %	2 %	12 %	81 %	100 %	100 %
Part des bibliothèques ABD 2	0 %	7 %	12 %	3 %	0 %	0 %
Part des bibliothèques ABD 3	7 %	27 %	29 %	0 %	0 %	0 %
Part des bibliothèques ABD 4 et 5	85 %	63 %	46 %	16 %	0 %	0 %
NC	9 %	0 %	2 %	0 %	0 %	0 %
Le personnel						
Dépenses pour le personnel	0€	2 959€	18 251€	160 544€	536 154€	3 186 757€
<i>soit pour 100 habitants</i>	0€	187€	538€	1 527€	2 570€	1 131€
Nombre d'emplois salariés	0,00	0,48	1,12	5,46	15,00	78,00
Nombre d'ETPT	0,00	0,12	0,77	4,59	14,42	72,50
Nombre de bénévoles	5	4	6	2	0	0
Les collections propres						
Nombre de livres	2 702	3 767	6 570	27 932	64 731	527 673
<i>soit pour 100 habitants</i>	410	249	219	181	154	459
Nombre de CD	4	2	59	3 769	6 747	43 326
<i>soit pour 100 habitants</i>	1	0	2	32	33	38
Nombre de DVD	4	0	34	1 339	1 369	18 143
<i>soit pour 100 habitants</i>	1	0	1	11	7	16
Les acquisitions						
Dépenses d'acquisition	381€	661€	2 294€	20 456€	41 873€	451 006€
<i>soit pour 100 habitants</i>	64€	44€	74€	181€	199€	392€
Nombre de livres	50	93	232	1 410	1 620	8 751
Nombre de CD	0	0	1	157	225	903

Nombre de DVD	0	0	1	81	90	1 401
Le public et le prêt						
Nombre d'inscrits emprunteurs	70	183	319	1 586	3 169	36 105
<i>Taux d'inscrits emprunteurs</i>	12 %	13 %	10 %	14 %	15 %	31 %
Nombre total de prêts	1 085	2 465	6 988	50 237	151 642	644 786
dont nombre de prêts de livres	807	2 052	6 005	39 043	105 400	382 338
Les horaires						
Ouverture par semaine	4h	8h	10h	19h	25h	30h
Les locaux						
Surface des locaux	48 m ²	84 m ²	151 m ²	608 m ²	1 311 m ²	10 019 m ²
<i>soit pour 100 habitants</i>	8 m ²	6 m ²	6 m ²	7 m ²	6 m ²	9 m ²
Nombre de places assises	10	12	16	43	123	952
Source : Campagne statistique 2 017 relative aux données d'activité 2 016 des bibliothèques loirétaines, Médiathèque départementale du Loiret. Échantillon de 173 réponses analysées.						

Un lien entre la taille démographique des Communes ou Communautés de communes et l'offre de services des équipements de lecture publique est constaté. Il n'en reste pas moins que cette corrélation n'est pas établie de la même manière sur l'ensemble du territoire loirétain. Ainsi, 16 % des communes de 5 000 à 20 000 habitants disposent d'équipements de niveau 4 (correspondant à des horaires et une surface utile réduits, à une absence de personnel rémunéré par la collectivité). Ces cas de figure interrogent, et peuvent ensuite donner lieu à des engagements forts portés par les élus de ces collectivités. Ainsi, la commune de Courtenay s'est engagée dans la construction d'un centre culturel et associatif comprenant une médiathèque, qui vise à proposer une offre de lecture publique innovante et adaptée aux besoins d'une commune de plus de 4 000 habitants.

Inversement des collectivités de taille démographique à faible population proposent une offre de services correspondant à des équipements de niveau 3, 2 voire 1 : saluons ainsi, et sans exhaustivité, l'effort estimable pour proposer une offre de service de qualité de communes telles :

- Artenay, 1 832 habitants, bibliothèque de niveau ABD 1, ouverte 12 heures par semaine),
- Beaune-la-Rolande, 1 995 habitants, bibliothèque de niveau ABD 2, ouverte 18,5 heures par semaine
- ou encore Bellegarde, 1 725 habitants, bibliothèque de niveau ABD 2, ouverte 10 heures par semaine

Signalons que 7 % des bibliothèques couvrant moins de 1 000 habitants bénéficient des services de bibliothèques de niveau ABD 3.

3. Les bibliothèques, au service des publics

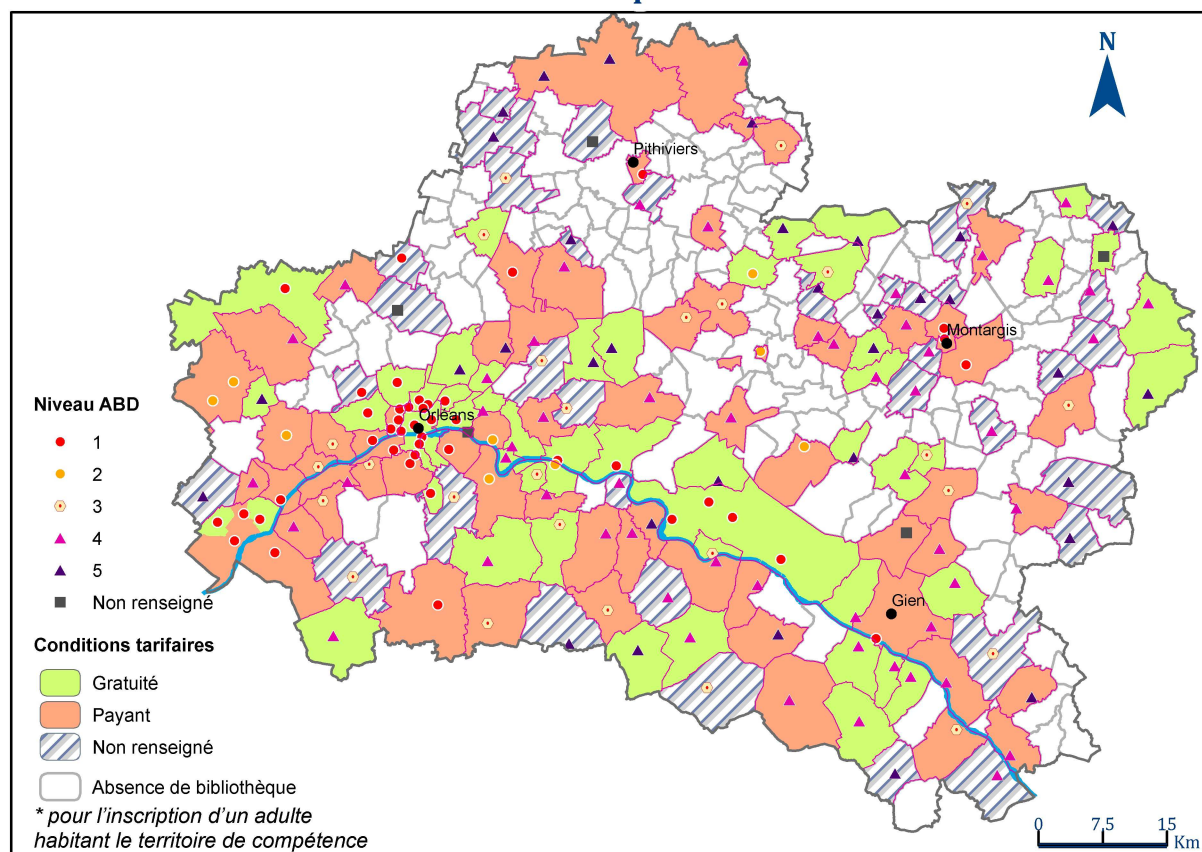
- Les modalités d'accès aux services de Lecture publique

- Illustration pour les modalités d'accès aux services de Lecture publique
> exemples : Porte, horloge, chemin, porte monnaie, toboggan

► En l'état de la connaissance des données à la disposition de la Médiathèque du Loiret sur **les politiques tarifaires** adoptées par les collectivités territoriales pour les bibliothèques, la carte présentée ci-dessous, à partir des données d'activité 2016, représente une situation à un instant t. Au cours des derniers mois 2017 et 2018 des conseils municipaux et des conseils communautaires se sont prononcés à l'unanimité pour l'adoption de l'accès gratuit aux ressources de la bibliothèque.

Dans le cadre des actions du 1^{er} Schéma départemental de lecture publique, adopté par l'Assemblée départementale le 8 décembre 2017, l'encouragement à pratiquer la gratuité du prêt en bibliothèque est cité comme l'un des leviers d'action pour favoriser l'accès à la lecture pour le plus grand nombre de Loirétains, dans le respect du principe constitutionnel

Les conditions tarifaires* des bibliothèques en 2016



Sources : Médiathèque départementale du Loiret, données d'activités 2016 des bibliothèques loirétaines - BD TOPO@IGN 2017 - Département du Loiret - Reproduction interdite - SATE - Observatoire des Territoires - Mars 2018

de Libre Administration des collectivités territoriales.

De manière générale, mais non systématique, les bibliothèques proposant une offre de services plus développée pratiquent plus souvent des tarifs d'inscription. Toutefois, le passage à la gratuité des bibliothèques d'Orléans en septembre 2016 a créé un effet d'étonnement et de réflexion, amenant plusieurs communes d'Orléans Métropole, Communes et Communautés de communes du Loiret à suivre cette initiative.

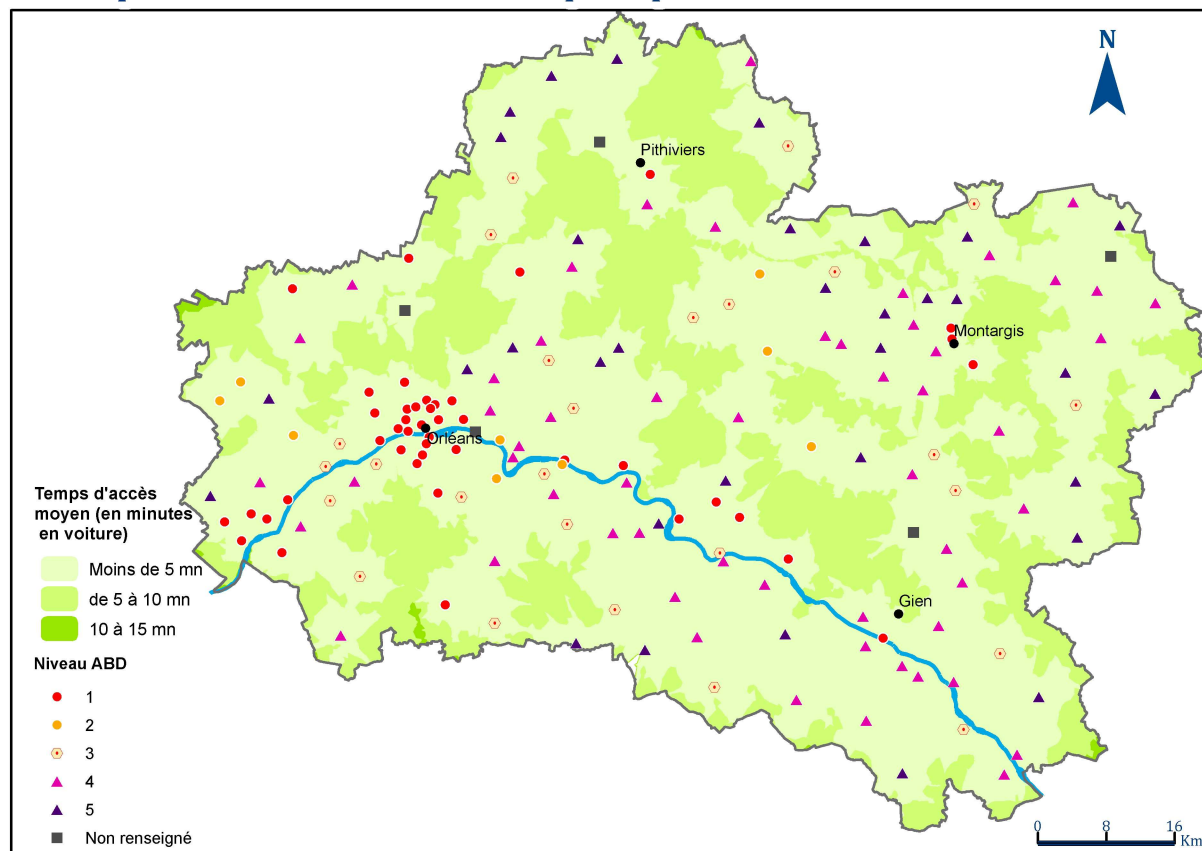
Il est permis de souligner les exemples de Communes pratiquant des tarifs d'inscription élevés alors même que leur offre de services correspond à des équipements de lecture publique de niveau ABD 4 ou 5.

Quelles que soient les politiques développées par les collectivités pour les conditions tarifaires, l'offre de services de lecture publique développée par les Communes et Communautés de communes représente un investissement au regard de ce qu'apporte un équipement de lecture publique sur un territoire en termes de citoyenneté et de cohésion sociale.

► **L'accessibilité** est la clé des politiques de développement de la lecture publique, comme l'ont rappelé Erik ORSENNA et Noël CORBIN dans leur rapport de mission ministérielle remis le 20 février 2018 au Président de la République et à la Ministre de la Culture.

Une importance réside également dans l'implantation des bibliothèques non loin du domicile des habitants. La carte suivante montre que l'ensemble du territoire loirétain est desservi par des équipements de lecture publique dans des temps tout à fait acceptables dans des conditions normales de circulation, pour une personne motorisée et à la condition, bien sûr, d'avoir la possibilité de se rendre à la bibliothèque pendant ses horaires d'ouverture.

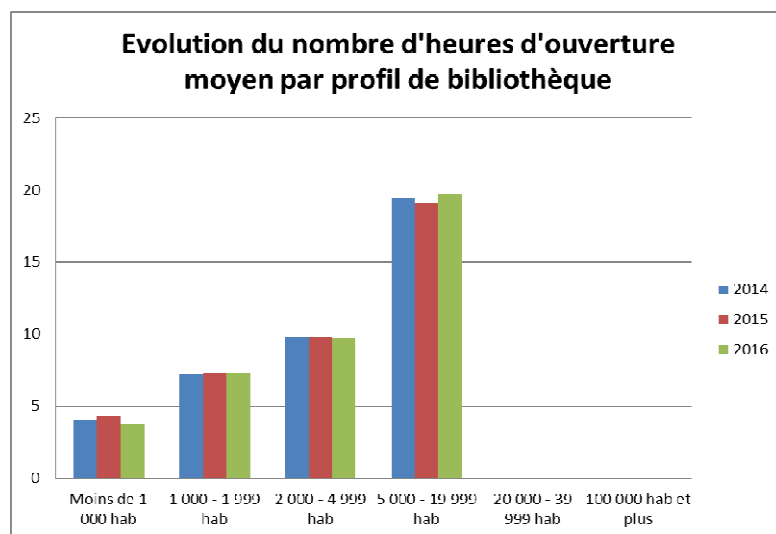
Temps d'accès aux lieux de lecture publique



Sources : Médiathèque départementale du Loiret, données d'activités 2016 des bibliothèques loirétaines - BD TOPO@©IGN 2017
Département du Loiret - Reproduction interdite - SATE - Observatoire des Territoires - Mars 2018

Il est intéressant de confronter ce type de cartes avec, par exemple, les temps d'accès aux cinémas ou aux théâtres : les équipements de lecture publique, pour diversifiés qu'ils soient, figurent parmi les premiers équipements culturels disponibles pour les usagers, et en cela représentent des acteurs essentiels des politiques culturelles développées par les collectivités.

► L'évolution de l'amplitude horaire moyenne



Source : Campagne statistique 2017 relative aux données d'activité 2016 des bibliothèques loirétaines, Médiathèque départementale du Loiret. Échantillon de 102 réponses analysées correspondant aux bibliothèques ayant répondu en 2014, 2015 et 2016. Données absentes pour les bibliothèques couvrant une population de plus 20 000 habitants.

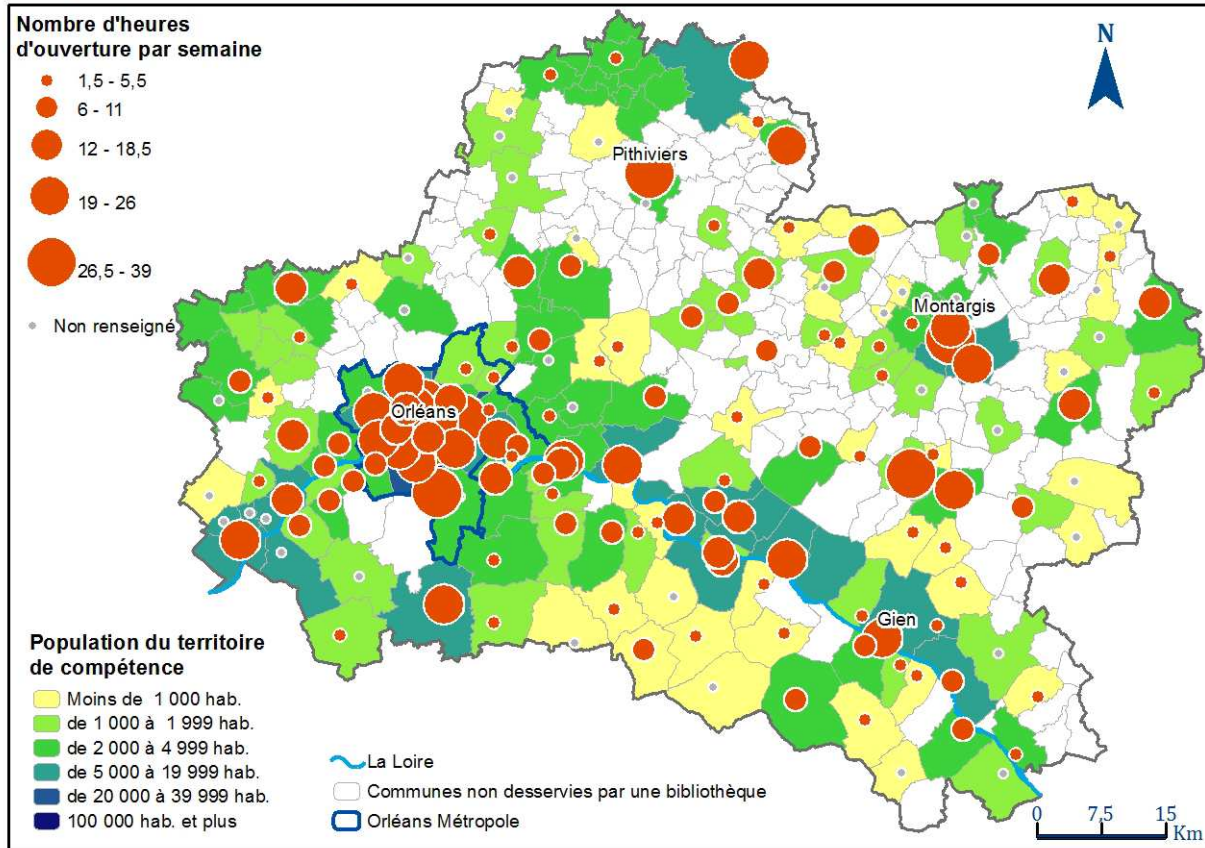
L'évolution de l'amplitude horaire moyenne fait apparaître une relative stabilité, tous profils de bibliothèques confondus. Préoccupation des élus locaux dans le cadre d'une meilleure attractivité auprès des habitants, le développement de l'amplitude horaire peut se heurter à des contraintes (disponibilité de professionnels, salariés ou bénévoles, évolution du territoire, autres).

Des initiatives sont cependant expérimentées et ont permis de développer l'amplitude horaire dans le respect des équilibres budgétaires des collectivités :

- les recrutements mutualisés, où du personnel est mis à disposition de plusieurs communes, lorsque la commune n'a pas besoin d'un agent à temps plein ;
- une organisation concertée des temps d'ouverture pour les bibliothèques voisines, facilitant ainsi un meilleur accès aux équipements de lecture publique pour les usagers.

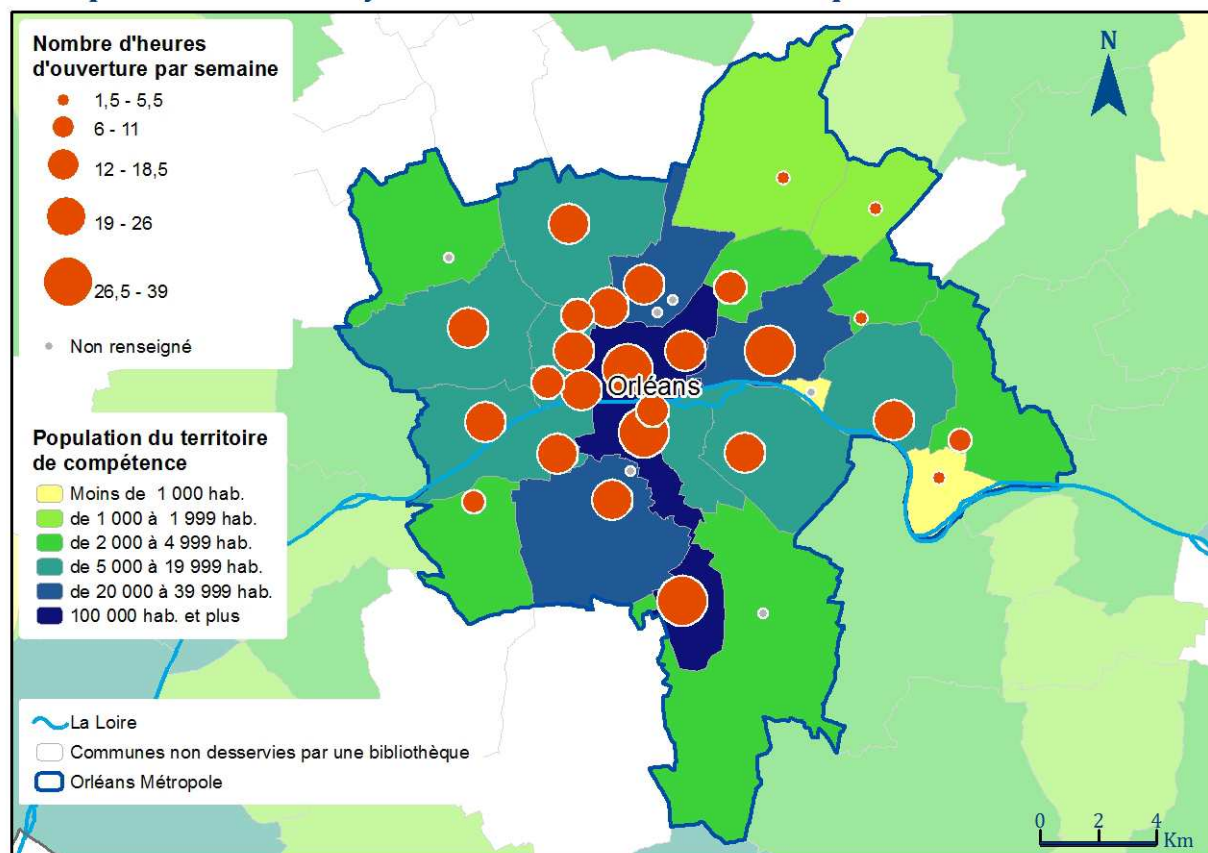
Rappelons que le Ministère de la Culture a ouvert la possibilité pour les collectivités de bénéficier d'un soutien dans le cadre de la Dotation générale de Décentralisation pour les bibliothèques au titre des coûts liés à l'extension ou l'adaptation des horaires d'ouverture de leurs établissements de lecture publique. Dans le cadre de ses missions de développement de la lecture publique, le Département du Loiret participe en relation avec la Direction Régionale des Affaires Culturelles Centre -Val de Loire à la promotion de ce dispositif.

Amplitude horaire moyenne



Sources : Médiathèque départementale du Loiret - données 2016 - Insee - Recensement 2015 - population municipale - BD TOPO©IGN 2017
Département du Loiret - Mars 2018 - Reproduction interdite

Amplitude horaire moyenne - zoom sur Orléans Métropole



Sources : Médiathèque départementale du Loiret - données 2016 - Insee - Recensement 2015 - population municipale - BD TOPO®©IGN 2017
Département du Loiret - Mars 2018 - Reproduction interdite

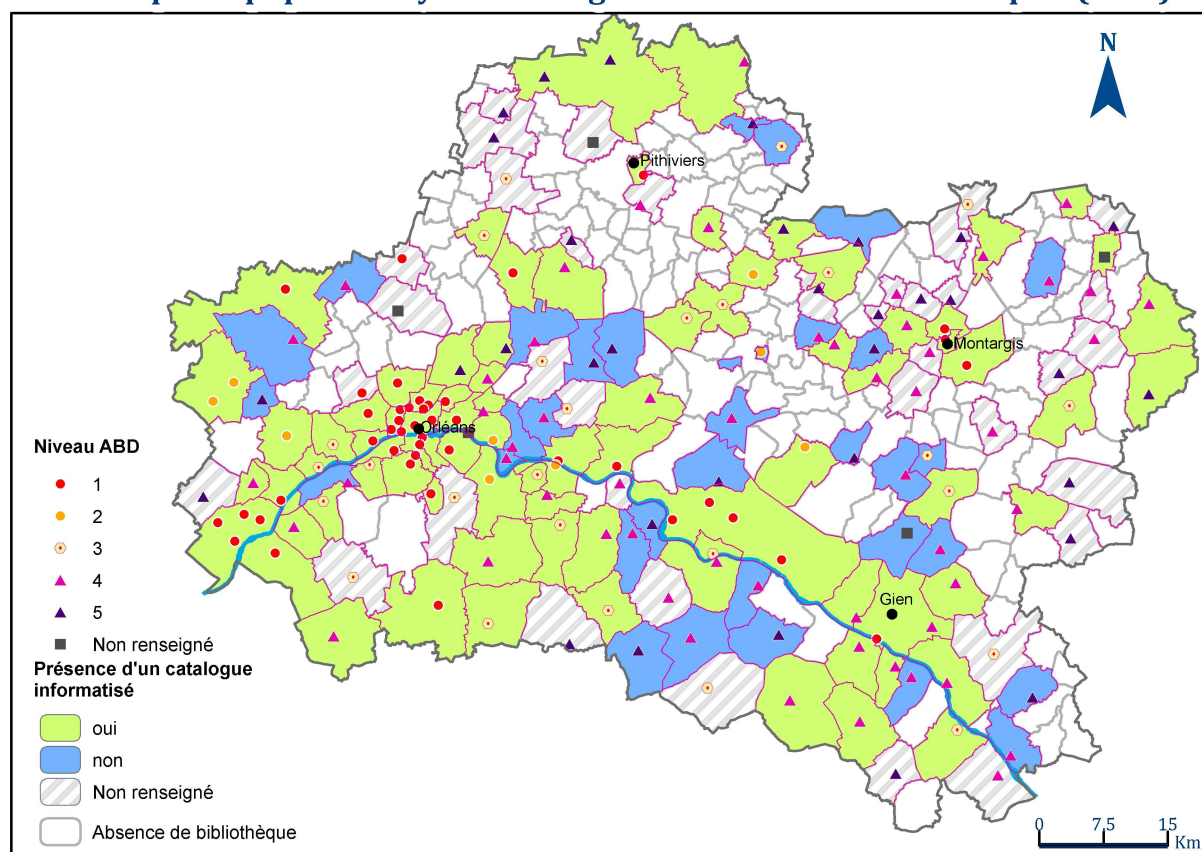
Au niveau national, l'amplitude horaire moyenne pour une population couverte de 2 000 à 5 000 habitants est de 15 heures par semaine, et de 10,35 heures pour une population couverte de 2 000 habitants environ.

► 70 % des bibliothèques sondées¹⁴ ont mis en place un **accès facilité pour les publics en situation de handicap**. 80 % des bibliothèques ont été rendues accessibles à ce jour. Parmi les bibliothèques qui ont réalisé un travail d'accessibilité, certaines sont équipées d'un accès aux fauteuils roulants et la plupart mettent à disposition des collections adaptées en provenance de la Médiathèque départementale qui depuis 4 ans s'engage à acquérir des collections au bénéfice des bibliothèques partenaires : des livres large vision, des livres lus, des livres en braille, des livres-DVD en langue des signes, des malles thématiques ou un service de portage de livres.

¹⁴ Echantillon de 169 bibliothèques analysées, données 2016, Médiathèque départementale du Loiret.

► Dans le contexte très évolutif des technologies et pratiques professionnelles, le **Système Intégré de Gestion de Bibliothèque (SIGB)** est « un logiciel destiné à la gestion informatique des différentes activités nécessaires au fonctionnement d'une bibliothèque : gestion des collections et des usagers, de la circulation des documents, des acquisitions, ou l'édition de rapports statistiques »¹⁵. Il est un outil essentiel pour la qualité de services aux usagers.

Bibliothèques équipées de Système Intégré de Gestion des Bibliothèques (SIGB)



Sources : Médiathèque départementale du Loiret, données d'activités 2016 des bibliothèques loirétaines - BD TOPO@©IGN 2017 - Département du Loiret - Reproduction interdite - SATE - Observatoire des Territoires - Mars 2018

Près de 35 % des équipements de lecture publique ne possèdent pas d'outil informatique permettant l'accès au catalogue documentaire. Certaines bibliothèques de niveau ABD 3 ou même 2 ne sont pas encore équipées d'un tel logiciel alors qu'il constitue l'un des outils de base pour le bon fonctionnement au quotidien d'une bibliothèque.

Dans le même temps, des bibliothèques de niveau ABD 4 ou 5 sont équipées d'un SIGB, c'est le cas des bibliothèques d'Auxy, Douchy-Montcorbon et Chanteau. Le Département du Loiret dans le cadre du Schéma départemental de lecture publique encourage

¹⁵ Selon Wikipédia.org

l'informatisation des bibliothèques du réseau de lecture publique, ce sera une action majeure des années 2018 et 2019.

- **La diversité des ressources documentaires**

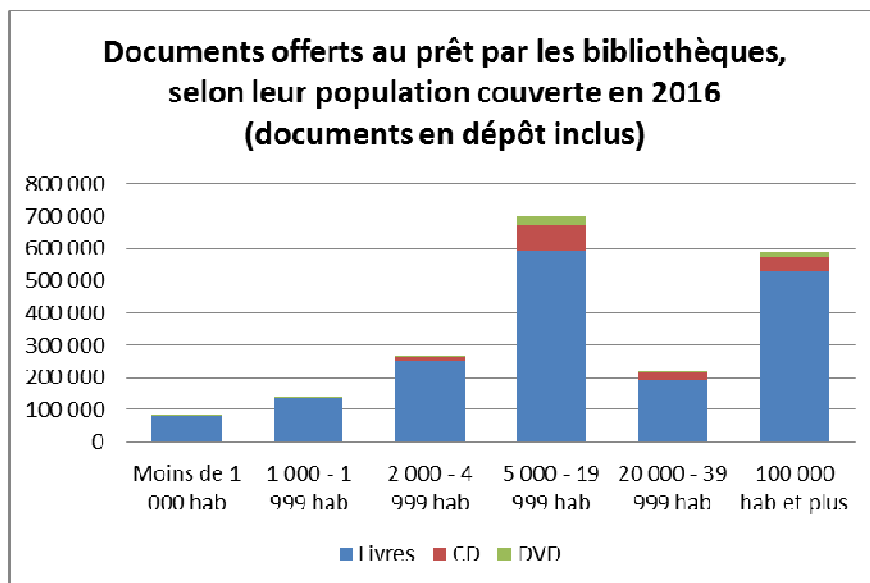
Les bibliothèques du département proposent à leurs lecteurs des collections adaptées à différents types de publics, avec le concours des collections prêtées par la Médiathèque départementale.

► **Zoom sur les livres de Large vision** : les textes ont la particularité d'être écrits en gros caractères et permettent une lecture de confort, qui n'est pas réservée aux lecteurs ayant de réels problèmes de vision. Ce fonds offre une grande diversité de lectures et d'éditeurs, sa production ne cessant de s'étoffer.

► **Zoom sur les livres tactiles** : ces livres sont écrits en braille et en écriture noire avec gros caractères et proposent des illustrations en relief. Ils sont appréciés des personnes ayant des difficultés visuelles mais aussi d'autres lecteurs qui redécouvrent le sens du toucher.

► **Zoom sur les livres « dys »** : ces livres sont adaptés pour les enfants souffrant de troubles "DYS" : dyslexie, dysorthographe, dyscalculie, dysgraphie ou dyspraxie. Ils proposent des contrastes poussés, mais sans réverbération des caractères, un choix de mots réguliers et simples, mais pas simplistes, des phrases courtes, une police non seulement adaptée mais aussi agrandie, un ordre de narration chronologique, un positionnement judicieux du texte, une taille de livre facile à prendre en main, des illustrations très représentatives du contenu. A la Médiathèque départementale, le fonds « dys » est développé depuis 2017, suite à diverses demandes des bibliothèques du réseau.

► Les bibliothèques du Loiret proposent majoritairement **le prêt de livres, les fonds de CD et DVD** étant plus limités quantitativement. Par ailleurs, en complément de l'offre de ressources numériques Loiretek développée par le Département du Loiret, environ 10 % des bibliothèques disposent **d'un budget dédié à l'acquisition de ressources numériques**.



Source : Campagne statistique 2017 relative aux données d'activité 2016 des bibliothèques loirétaines, Médiathèque départementale du Loiret. Échantillon de 134 réponses analysées

Ce sont essentiellement les bibliothèques des communes les plus peuplées du département qui disposent de collections de CD et DVD, ces derniers étant onéreux. Le Département du Loiret s'attache en complémentarité à développer les fonds multimédias dans les communes les moins peuplées. Ainsi sur 52 bibliothèques qui ont en dépôt un fonds de DVD de la Médiathèque départementale, 21 bibliothèques sont situées dans des communes de moins de 2 000 habitants ; les communes les moins peuplées disposant d'un fonds prêté étant La Bussière (817 habitants) et La Cour Marigny (338 habitants).

- Illustration pour les emprunteurs

>> intention : variété des âges, des usages : savoirs et détente

- **Les profils des Usagers**

« La réussite d'un projet de bibliothèque se mesure au bien-être de ceux qui la vivent : les visiteurs et le personnel. Le meilleur indicateur pour évaluer ce bien-être est la fidélité des usagers », soulignent Erik ORSENNA et Noël CORBIN.

Les usagers sont au cœur de toute politique de lecture publique. Le critère des inscrits - ou parfois des *emprunteurs actifs*¹⁶ - est utilisé pour apprécier l'utilisation des équipements de lecture publique par les habitants d'un territoire. Pour en connaître la juste fréquentation, il convient aussi de considérer les *séjourneurs*¹⁷, dont les usages diffèrent de l'emprunt traditionnel.

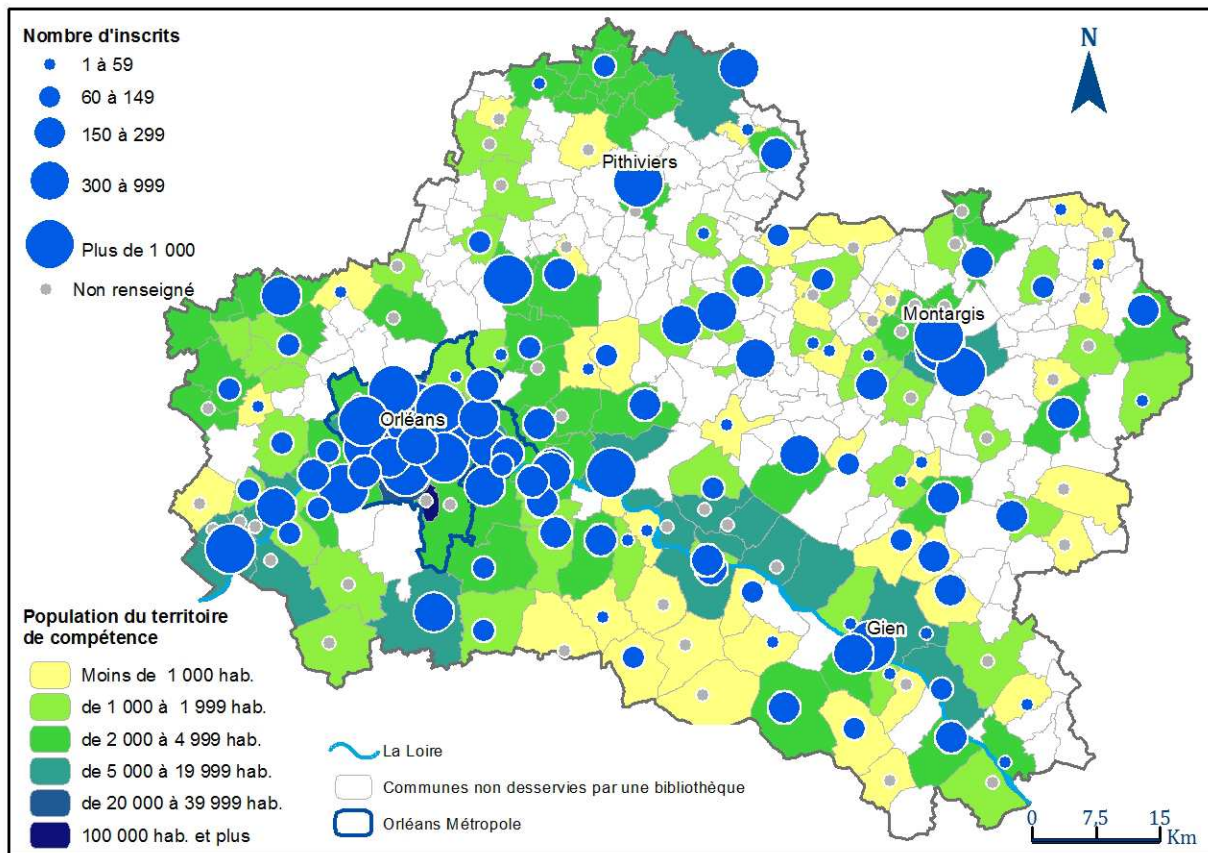
► La prise en compte de la **présence de séjourneurs** est incontournable dans l'évaluation de l'activité des bibliothèques. Deux bibliothèques du réseau, à Ferrières-en-Gâtinais et Mareau-aux-Prés, communes de moins de 5 000 habitants, nous ont établi le profil de leurs séjourneurs : il s'agit souvent d'enfants accompagnés de leurs parents, ou de personnes âgées, venus profiter du cadre de la bibliothèque et des services proposés : feuilleter des livres, consulter des journaux, utiliser Internet.

Outre sa fonction d'offre culturelle, la bibliothèque assure de plus en plus une fonction sociale et humaine en proposant gratuitement l'accès au réseau Internet, ce qui évite dans certains cas une rupture sociale : apprentissage au maniement d'un ordinateur, conseil pour le remplissage des formulaires administratifs, fonction d'écrivain public.

¹⁶ Les *emprunteurs actifs* sont les inscrits en bibliothèque qui ont emprunté au moins un document dans l'année.

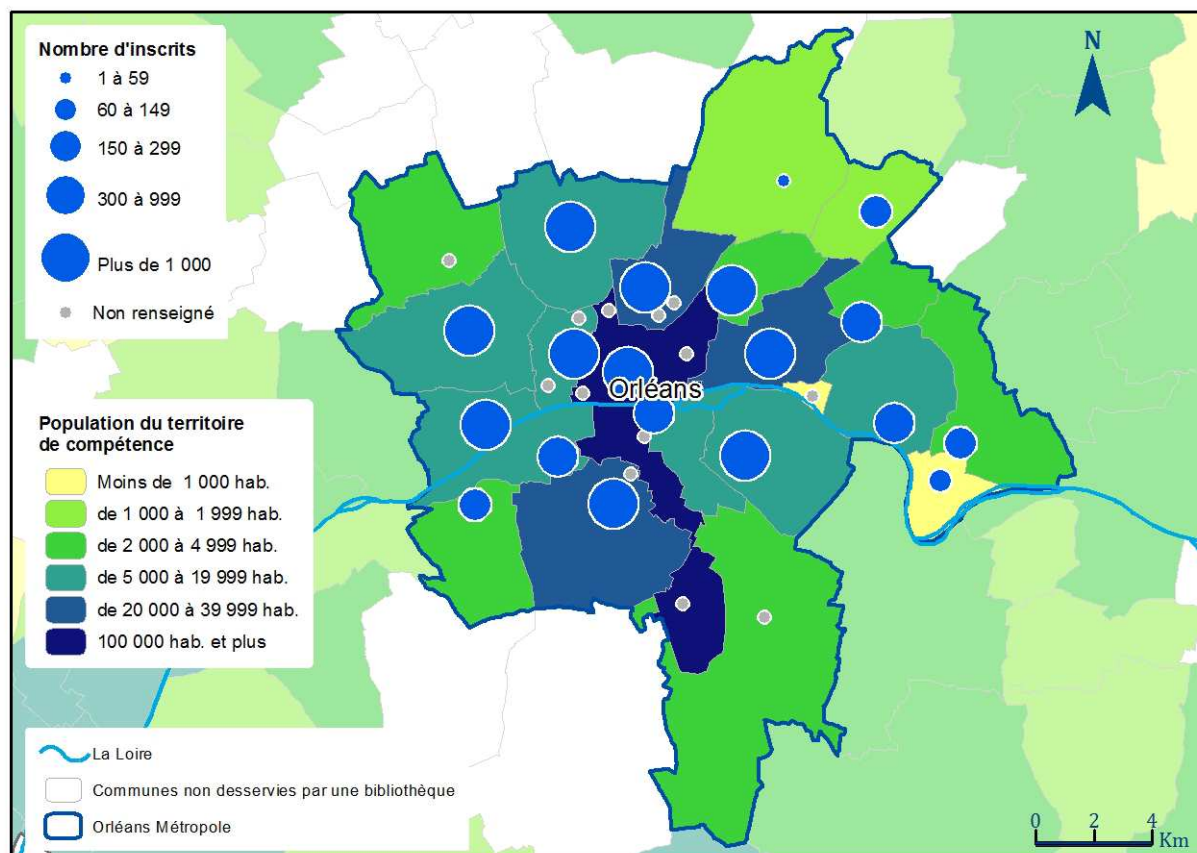
¹⁷ Les *séjourneurs* sont les publics qui fréquentent la bibliothèque sans y être inscrits.

Emprunteurs actifs par bibliothèque

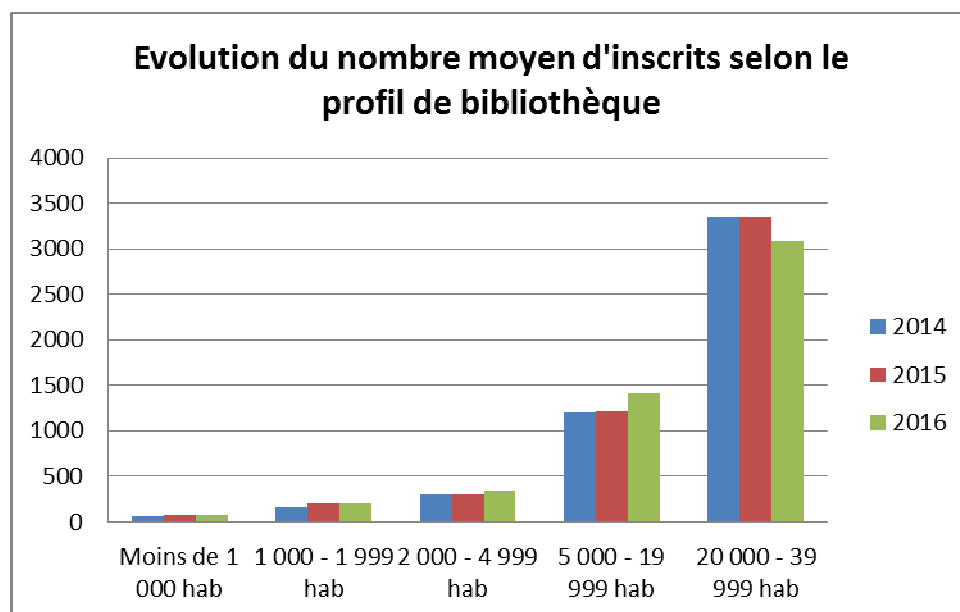


Sources : Médiathèque départementale du Loiret - données 2016 - Insee - Recensement 2015 - population municipale - BD TOPO@IGN 2017
 Département du Loiret - Mars 2018 - Reproduction interdite

Emprunteurs actifs par bibliothèque - zoom sur Orléans Métropole



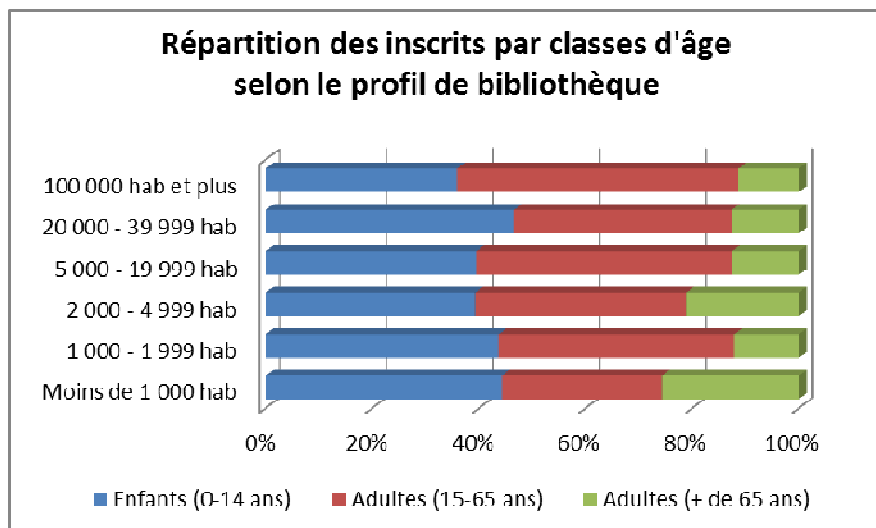
Sources : Médiathèque départementale du Loiret - données 2016 - Insee - Recensement 2015 - population municipale - BD TOPO@IGN 2017
Département du Loiret - Mars 2018 - Reproduction interdite



Source : Campagne statistique 2017 relative aux données d'activité 2016 des bibliothèques loirétaines, Médiathèque départementale du Loiret. Échantillon de 91 réponses analysées correspondant aux 91 bibliothèques ayant répondu les 3 années à cette question. Données absentes pour les bibliothèques de plus de 100 000 habitants.

► **La répartition des inscrits par âge** est liée à l'accessibilité des équipements et aux conditions tarifaires.

- Illustration pour les visiteurs des bibliothèques
>> Intention : détente, convivialité



Source : Campagne statistique 2 017 relative aux données d'activité 2 016 des bibliothèques loirétaines, Médiathèque départementale du Loiret. Échantillon de 102 réponses analysées.

La répartition ci-dessus fait ressortir une forte présence des enfants et des personnes âgées dans les petites communes. Les bibliothèques des communes les plus peuplées sont aussi souvent celles en mesure de proposer des horaires adaptés à la population active, ainsi mieux représentée.

► **Le nombre d'emprunts de documents physiques** suit le nombre d'habitants desservis par les équipements de Lecture Publique.

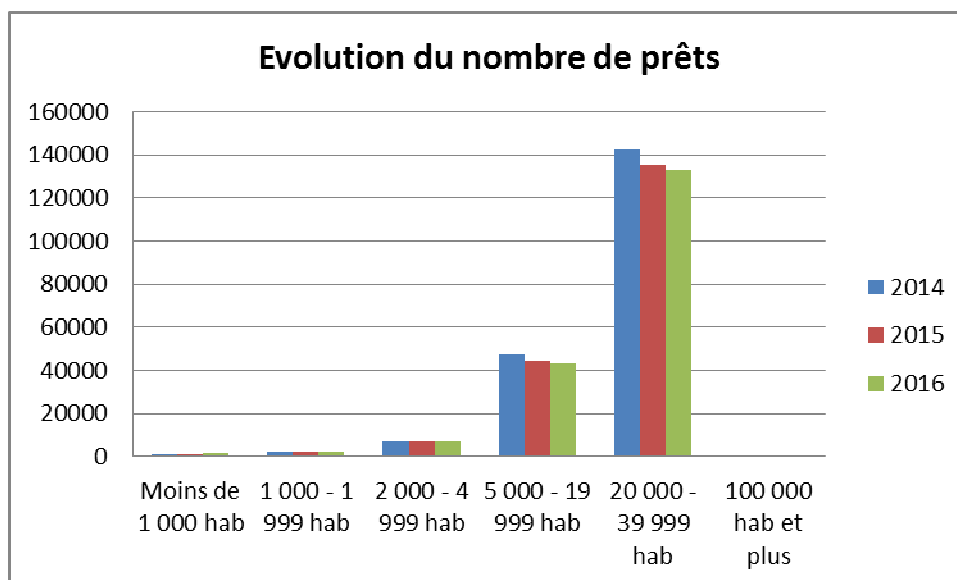
▪ Illustration pour les prêts de documents. > exemple circulation d'un document d'une main à une autre ou passage de relais...>> Intention : partage

Les emprunts de documents physiques selon le profil de bibliothèque

	Emprunts moyens par habitant	Emprunts moyens par bibliothèque
Moins de 1 000 hab.	1,73 prêt	1 085 prêts
1 000 - 1 999 hab.	1,63 prêt	2 465 prêts
2 000 - 4 999 hab.	2,14 prêts	6 988 prêts
5 000 - 19 999 hab.	4,64 prêts	50 237 prêts
20 000 - 39 999 hab.	5,81 prêts	121 642 prêts
100 000 hab. et plus	5,61 prêts	644 789 prêts

Source : Campagne statistique 2 017 relative aux données d'activité 2 016 des bibliothèques loirétaines, Médiathèque départementale du Loiret. Échantillon de 110 réponses analysées.

Plus la bibliothèque est grande, plus ses collections ont de chances de l'être aussi, plus elle est attractive, plus elle a d'inscrits et plus elle compte d'emprunts. Cette augmentation peut s'expliquer par les budgets d'acquisition plus élevés et par le nombre supérieur d'inscrits.



Source : Campagne statistique 2 017 relative aux données d'activité 2 016 des bibliothèques loirétaines, Médiathèque départementale du Loiret. Échantillon des 99 réponses analysées correspondant aux bibliothèques ayant répondu les 3 années à cette question. Données absentes pour les bibliothèques de territoires de plus de 100 000 habitants.

Entre 2014 et 2016, on observe une tendance à la baisse du nombre de prêts pour les bibliothèques couvrant une population de plus de 5 000 habitants et une tendance à la

hausse des prêts pour les bibliothèques en deçà de ce seuil. L'évolution du prêt en bibliothèques peut être partiellement associée à l'essor des usages numériques.

Nombre de prêts par support et par profil de bibliothèque en 2016

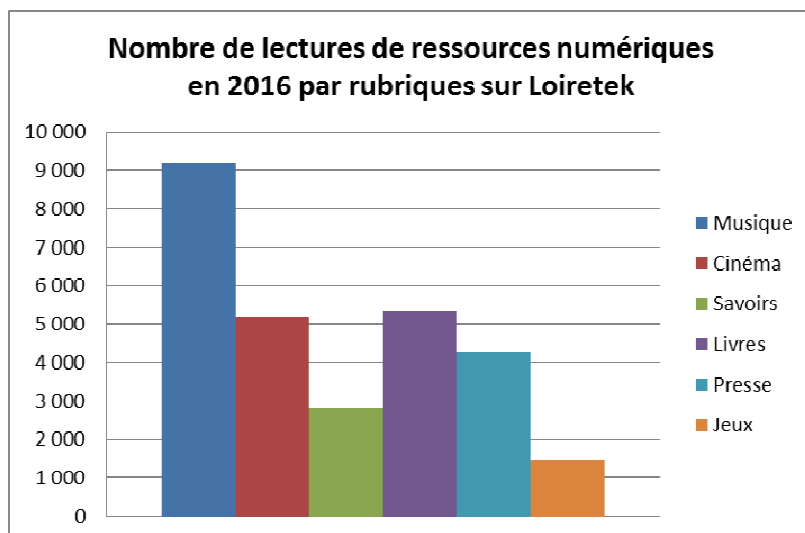
	Prêts de livres	Prêts de CD	Prêts de DVD
Moins de 1 000 hab.	807	9	29
1 000 - 1 999 hab.	2 052	41	81
2 000 - 4 999 hab.	6 005	143	401
5 000 - 19 999 hab.	39 043	3 593	3 627
20 000 - 39 999 hab.	105 400	6 525	4 349
100 000 hab. et plus	382 338	70 037	116 567

Source : Campagne statistique 2 017 relative aux données d'activité 2 016 des bibliothèques loirétaines, Médiathèque départementale du Loiret. Échantillon de 115 réponses analysées.

Au regard de l'offre documentaire proposée, le nombre de prêts de DVD est conséquent, traduisant un vrai engouement pour ce support, conséquence probable d'un accès parfois difficile à l'offre cinématographique : proximité ou non des cinémas, coûts d'accès à une offre en ligne, accessibilité aux offres numériques.

L'offre musicale, plus aisément accessible sur Internet, enregistre un taux d'emprunt moindre. Certaines bibliothèques évoquent cependant la pleine complémentarité entre une offre musicale physique favorisant l'éclectisme et la valorisation de « pépites » méconnues et une offre musicale en ligne pléthorique et d'une grande richesse.

► Les **ressources numériques Loiretek** proposées par le Département du Loiret depuis novembre 2014 aux Loirétains inscrits en bibliothèques - livres numériques, presse en ligne, autoformation, vidéo à la demande, musique en ligne, ressources ludo-éducatives - viennent compléter de manière significative l'offre des bibliothèques. La consultation des ressources numériques est réalisée à plus de 85 % par les plus de 35 ans et plus particulièrement par les plus de 55 ans (39 %). Cet usage s'inscrit en complémentarité de l'usage des supports physiques, confirmant l'importance de la bibliothèque comme lieu de proximité, évitant en milieu rural un isolement régulièrement exprimé par les habitants et les bibliothécaires qui ont été rencontrés lors des ateliers thématiques d'élaboration du Schéma de lecture.



Source : Médiathèque départementale du Loiret, CVS, données 2 016.

L'analyse des statistiques d'utilisation des ressources indique que la musique est particulièrement plébiscitée, correspondant à des besoins réels des usagers et à une grande facilité d'utilisation. Le cinéma est très sollicité par les adhérents à *Loiretek*¹⁸. L'offre de livres est également fortement utilisée par les usagers, car tout à fait complémentaire de l'offre physique en bibliothèque (par exemple, la lecture d'un guide de voyage en ligne permet de bénéficier d'informations pratiques de dernière actualité).

• En conclusion

L'analyse de l'activité du réseau des bibliothèques loirétaines fait apparaître de fortes disparités en termes d'accès à la lecture publique et d'offre de services selon les territoires, en cohérence avec les dynamiques démographiques et économiques présentées dans le *Portrait social du Loiret*¹⁹ et l'*Observation sociale croisée des acteurs régionaux et départementaux*²⁰.

Si des disparités existent sur le territoire, il n'en reste pas moins que des politiques dynamiques de développement de la lecture sont développées par les collectivités dans des secteurs où l'offre reste encore déficitaire.

¹⁸ L'offre cinéma sur *Loiretek* est accessible avec un nombre limité de visionnages par mois. L'offre musicale est illimitée.

¹⁹ *Portrait social du Loiret*, Observatoire des Territoires du Département du Loiret, mars 2017.

²⁰ *Observation sociale croisée des acteurs régionaux et départementaux*, Direction régionale et départementale de la jeunesse, des sports et de la cohésion sociale, 2017.

En coopération étroite avec le Ministère de la Culture, le Département du Loiret est investi pour améliorer progressivement l'offre de services de lecture publique développée par les collectivités à l'attention des habitants du Loiret.

Le Département du Loiret, promoteur de la Lecture publique en territoires

La lecture publique est une compétence obligatoire des Départements²¹. En ce sens, Le Département du Loiret travaille en partenariat avec les Communes et Intercommunalités pour assurer un service public innovant et de qualité aux usagers.

Centre de ressources du Conseil départemental, la Médiathèque départementale du Loiret a pour missions d'animer et de développer le réseau de lecture publique loirétain en cohérence avec l'ensemble des politiques départementales. L'activité de l'entité Médiathèque du Loiret sur 2016 et 2017 est marquée par la concrétisation de deux engagements forts du Projet de mandat : l'adoption du 1^{er} Schéma départemental de lecture publique et la modernisation informatique de la Médiathèque départementale du Loiret.

4. Un accompagnement pour le fonctionnement quotidien des bibliothèques

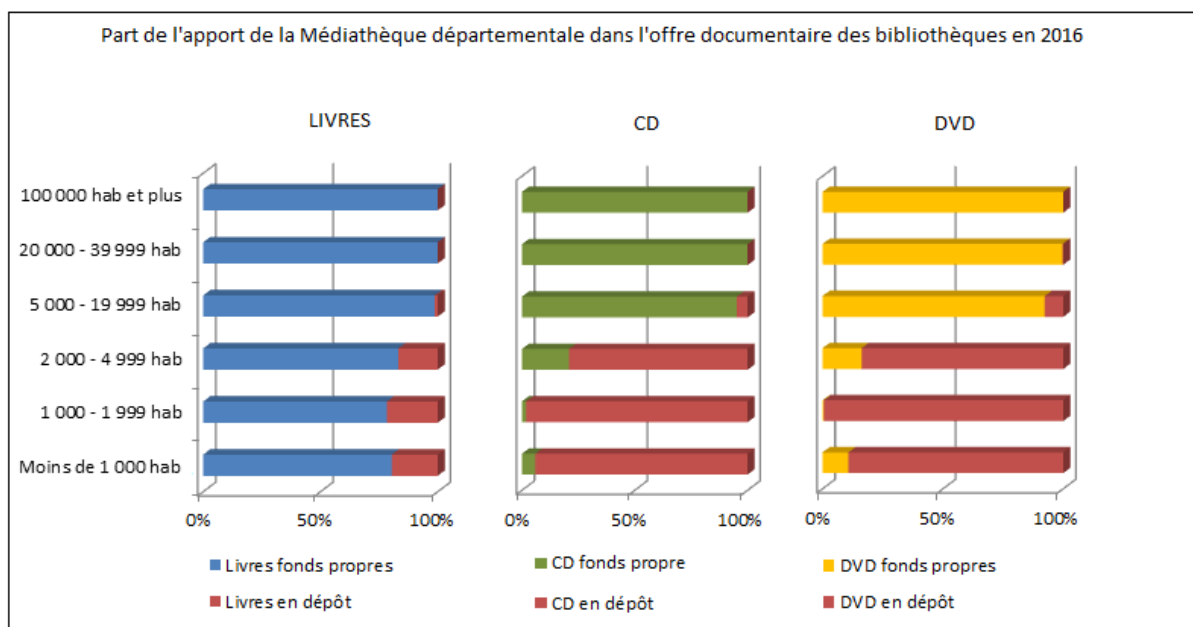
Les bibliothèques départementales accompagnent les bibliothèques municipales et intercommunales, prioritairement celles des communes les moins peuplées. Traditionnellement, les bibliothèques départementales travaillent au service des communes de moins de 10 000 habitants. Cependant dans le cadre des dispositions de la loi NOTRe précitée plus avant, cette distinction s'efface dans l'intérêt d'une meilleure diffusion de la culture du Département auprès de ses partenaires et usagers. Les services de conseils et d'ingénierie s'adressent à toutes les bibliothèques publiques. Avec la mise à disposition de l'offre de ressources numériques Loiretek et en particulier avec l'ouverture d'un Portail web le 16 avril 2018, les bibliothèques municipales et intercommunales élargissent leur offre culturelle. Les publics des Collèges, des Réseaux d'Assistante Maternelle ou des associations en sont également bénéficiaires.

Le Département du Loiret se retrouve ainsi, en lien étroit avec l'Etat et la Région Centre-Val de Loire, au cœur d'un réseau d'acteurs institutionnels, académiques ou associatifs engagés au quotidien en faveur de la promotion de la lecture publique sous toutes ses formes. Le Département agit comme un impulseur et un facilitateur de la diffusion de la Culture.

²¹ Loi portant Nouvelle Organisation Territoriale de République dite Loi NOTRe du 7 août 2015.

- **Ses services et son offre culturelle**

► Le cœur de mission de la Médiathèque départementale est **le prêt de documents**. Il permet aux bibliothèques et structures partenaires d'enrichir leurs collections. Depuis le transfert des bibliothèques centrales de prêt aux départements, en 1986, les missions des bibliothèques départementales ont nettement évolué et se sont diversifiées, comme en témoigne leur changement de dénomination²². Toutefois, « *le prêt de documents reste la fonction majeure des [bibliothèques départementales], selon toute vraisemblance et sauf exceptions celle qui continue de mobiliser la plus grande part de leur activité* »²³. À la Médiathèque départementale, cette activité reste prépondérante : de la veille documentaire à la préparation de commandes de documents multi-supports en passant par le traitement bibliographique, l'équipement des documents acquis, et enfin les prêts et retours de ces documents aux bibliothèques-partenaires.



Source : Campagne statistique 2 017 relative aux données d'activités 2 016 des bibliothèques loirétaines, et données d'activités 2 016 de la Médiathèque départementale du Loiret, Médiathèque départementale du Loiret. Échantillon de 114 réponses de bibliothèques analysées.

Les documents prêtés constituent souvent bien plus qu'un simple appoint, comme le montre le graphique présenté ci-dessus. Par exemple, pour les communes de moins de 1 000 habitants, la part de livres prêtés par la Médiathèque départementale représente plus du

²² L'article L. 330-1 du décret du 27 avril 2017 précise que « *les bibliothèques centrales de prêt, transférées aux départements, sont dénommées bibliothèques départementales* ».

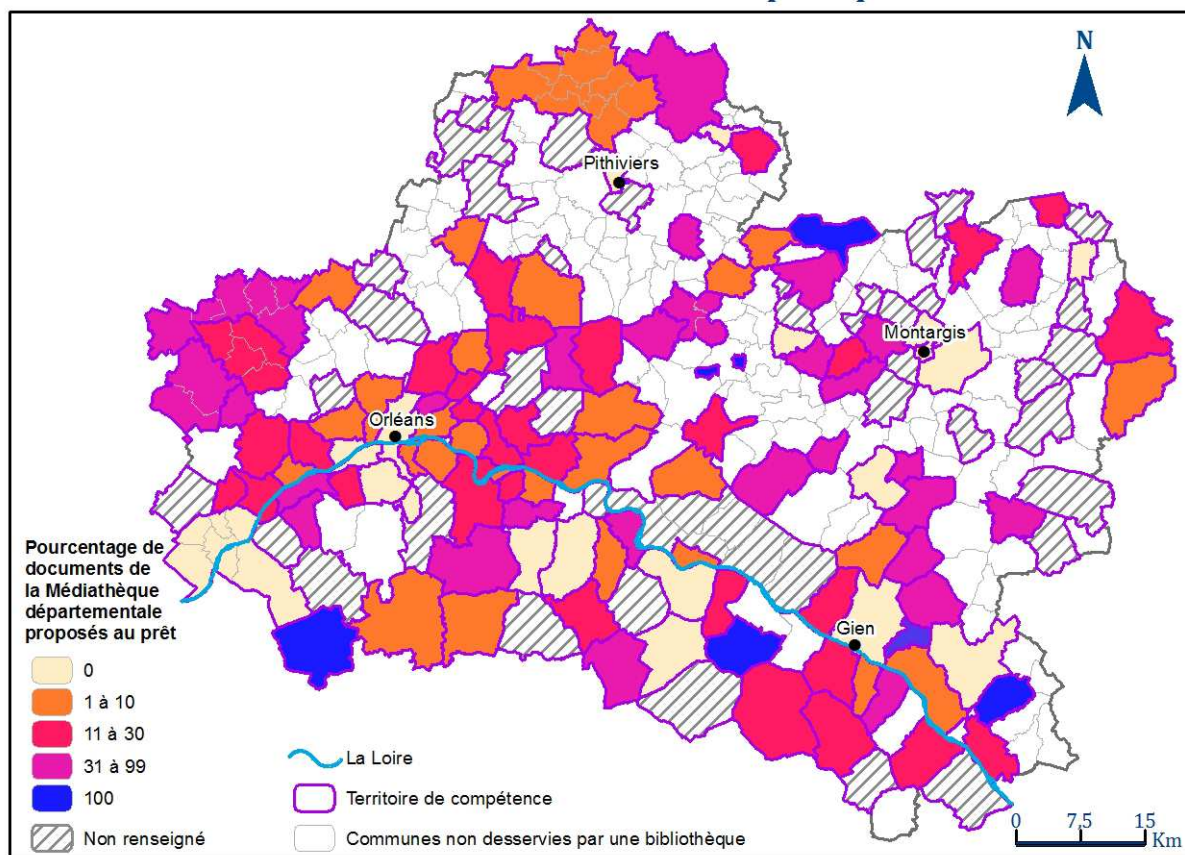
²³ Extrait du rapport de l'Inspection Générale des Bibliothèques, *Les bibliothèques départementales : indispensables autrement*, op. cit.

tiers de l'ensemble des fonds proposés aux usagers. De manière plus significative encore, 94 % des fonds de DVD prêtés par les communes de moins de 5 000 habitants sont les documents mis à disposition par la Médiathèque départementale. Pour les fonds cinématographiques en prêt, la Médiathèque départementale vient majoritairement en substitution des Communes et Communautés de Communes de moins de 5 000 habitants : sur ce seul échantillon, on comptabilise ainsi 28 collectivités qui proposent au prêt des collections de DVD 100 % prêtés par la Médiathèque départementale du Loiret !

Si l'on ne peut qu'encourager les collectivités à constituer des fonds de DVD pour leurs usagers, on peut aussi se réjouir de la pleine complémentarité entre Département, Communes et Communautés de Communes pour proposer un service très demandé par les usagers : rappelons en effet que les fonds de DVD sont le support le plus emprunté en proportion du volume total de documents. En 2016, la Médiathèque départementale a prêté aux bibliothèques loirétaines 61 629 documents dont 37 307 livres, 10 798 CD et 13 524 DVD.

Par ailleurs, pour les communes de moins de 5 000 habitants, **l'apport de la Médiathèque départementale en CD est conséquent et représente 85 % du total des CD proposés au prêt aux usagers.**

Part et localisation des documents de la Médiathèque départementale

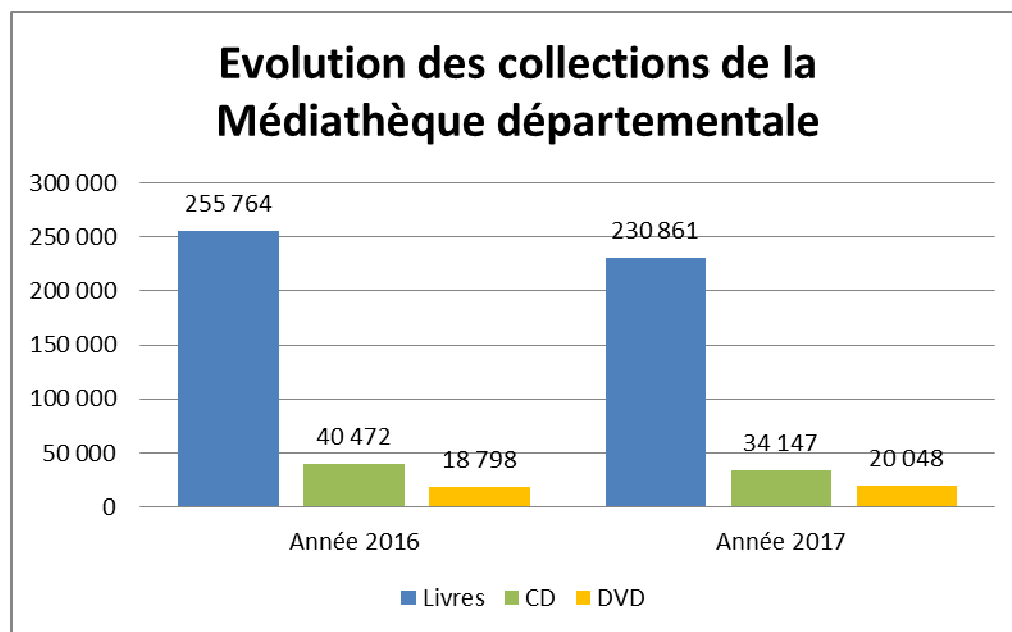


La localisation des documents prêtés par la Médiathèque départementale à ses partenaires fait ressortir, sinon une localisation homogène sur l'ensemble du territoire, du moins une présence dans tous les territoires du Loiret, notamment les zones rurales.

► **L'évolution des collections de la Médiathèque départementale** du Loiret entre 2 016 et 2 017 fait apparaître une diminution du nombre de documents intégrés aux collections. Cela résulte d'un plan exceptionnel de *désherbage*²⁴ (non réalisée pendant plusieurs

²⁴ L'opération qui consiste à retirer des documents des collections d'une bibliothèque est intitulée « **désherbage** ». Cette action, qui repose sur une évaluation intellectuelle et scientifique de chaque document, est nécessaire pour maintenir l'attractivité des fonds pour les usagers des bibliothèques. Le désherbage contribue à une valorisation des fonds existants en facilitant une plus grande attractivité et accessibilité des documents auprès des partenaires. Les documents retirés des collections répondent aux critères suivants : le mauvais état physique du document (lorsque la réparation s'avère impossible ou trop onéreuse) ; un aspect vieillot et/ou défraîchi ; un contenu manifestement obsolète ; un nombre d'exemplaires trop important par rapport aux besoins.

années) menée depuis 2016 pour renouveler l'offre documentaire à destination des partenaires du réseau de lecture publique, permettant une meilleure attractivité des collections. Ce plan exceptionnel qui se poursuit par un désherbage en continu facilite aujourd'hui la consultation des bibliothécaires lors des médiations sur le site ainsi que les travaux de commandes de collections des collaborateurs de la Médiathèque responsables des collections jeunesse, littérature, large vision etc. La recherche d'une bonne adéquation avec les aspirations du lectorat est essentielle et s'installe dans la durée.



Source : Données d'activité 2016 et 2017 de la Médiathèque départementale du Loiret, logiciels Opsys Aloès et Orphée NX.

Conformément aux orientations de l'Agenda 21, un effort particulier a été porté sur la seconde vie à donner aux documents retirés des collections. Suite à la délibération pour Réforme et vente de documents conservés par la Médiathèque départementale du Loiret²⁵, des ouvrages ont été donnés à des directions et des services départementaux dans le cadre d'une coopération entre la Médiathèque départementale et les Établissements d'Hébergement pour Personnes Âgées Dépendantes (EHPAD), la Protection Maternelle et Infantile (PMI), les Maisons du Département (MDD), la Maison de l'Enfance et la Maison Départementale des Personnes Handicapées (MDPH).

Pour le renouvellement des collections et parallèlement au désherbage mis en œuvre, des acquisitions ont été effectuées pour intégrer notamment des nouveautés aux collections départementales.

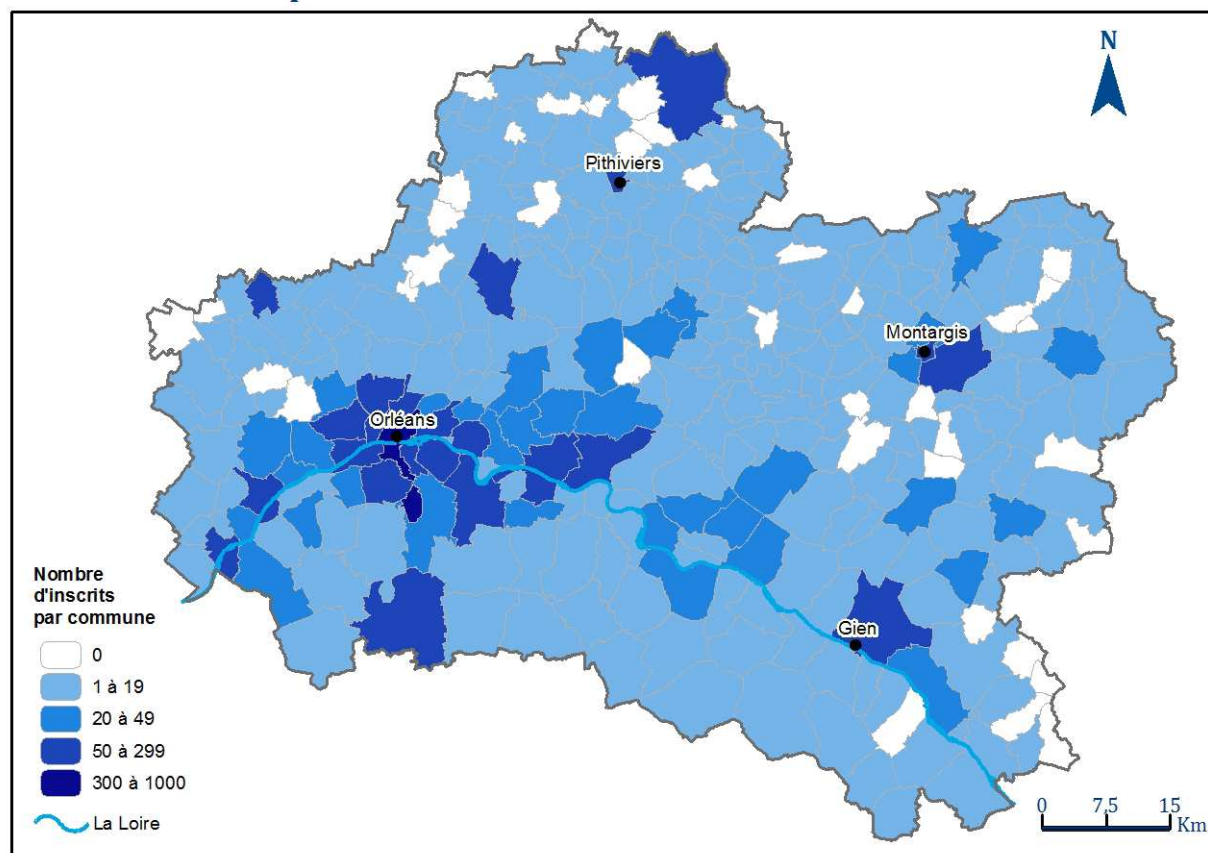
²⁵ Délibération adoptée le 23 septembre 2016 par la Commission Permanente du Conseil départemental du Loiret.

► Zoom sur une opération exceptionnelle : **le Vide-Bibli** est une vente aux particuliers de documents retirés des collections départementales. En 2017, deux sessions de « Vide Bibli » ont été organisées en juin et novembre dans les locaux de la Médiathèque départementale. A cette occasion, environ 5 000 documents ont été vendus à 800 visiteurs Loirétains : des familles, des étudiants, des enfants venus chercher leurs livres pour les vacances, de jeunes couples constituant leur première bibliothèque avec de beaux ouvrages à prix modique. Cette opération visait, non seulement, à offrir une seconde vie aux collections désherbées de la Médiathèque départementale, mais aussi à faire connaître au grand public l'ensemble des missions du Département du Loiret en faveur de la lecture publique. En 2016 et 2017, 3 sessions ont eu lieu avec un véritable intérêt culturel : « *événement de démocratie culturelle* » ainsi que l'a distingué Monsieur le Président du Conseil Départemental lors de la Session du mois de décembre 2017.

► **La mise à disposition de Ressources numériques.** Au cours des 10 dernières années, les Départements ont progressivement développé l'offre de ressources numériques à l'attention des communes et intercommunalités de leur territoire. Le rapport de l'Inspection Générale des Bibliothèques sur les bibliothèques départementales souligne que *les bibliothèques départementales « sont conscientes que ce sujet doit désormais figurer en tête de leurs préoccupations, que des attentes croissantes s'expriment parmi la population (et parfois les élus) ».*

Cette offre numérique vise à réduire les disparités d'accès une offre culturelle. Sous réserve d'être inscrit dans une bibliothèque municipale ou intercommunale, tout habitant du Loiret peut désormais visionner depuis chez lui un film primé récemment ou écouter le dernier album de Johnny Hallyday. Dans certains cas, les surfaces de vente pour les offres musicales ou cinématographiques légales peuvent en effet être relativement éloignées de divers lieux du territoire départemental.

Inscrits Loiretek par commune



Sources : Médiathèque départementale du Loiret - données 2017 - BD TOPO©IGN 2017 - Département du Loiret - Mars 2018 - Reproduction interdite

Les statistiques d'utilisation de *Loiretek* font apparaître un intérêt marqué parmi les habitants des communes de moins de 10 000 habitants, qui représentent 62 % des comptes actifs *Loiretek*. De manière tout aussi significative, on note une répartition des inscrits à *Loiretek* sur l'ensemble du territoire puisque 85 communes comptent entre 11 et 50 inscrits et 29 communes comptent plus de 50 inscrits.

Si les zones urbaines du département comprennent le nombre d'inscrits le plus élevé, la répartition des inscrits sur l'ensemble du territoire est globalement homogène, aucun territoire n'étant dépourvu d'accès à l'offre numérique développée par le Département. Les collaborateurs de la Médiathèque départementale écrivent et publient des **articles valorisant les ressources numériques** disponibles sur *Loiretek*... et dévoilent des pépites ! En 2017, 63 articles ont ainsi été publiés, valorisant 327 documents présents dans l'offre *Loiretek*, dans 6 rubriques : *Cinéma*, *Ados*, *Musique*, *Actualités transversales*, *Livres*, et *Événements culturels*.

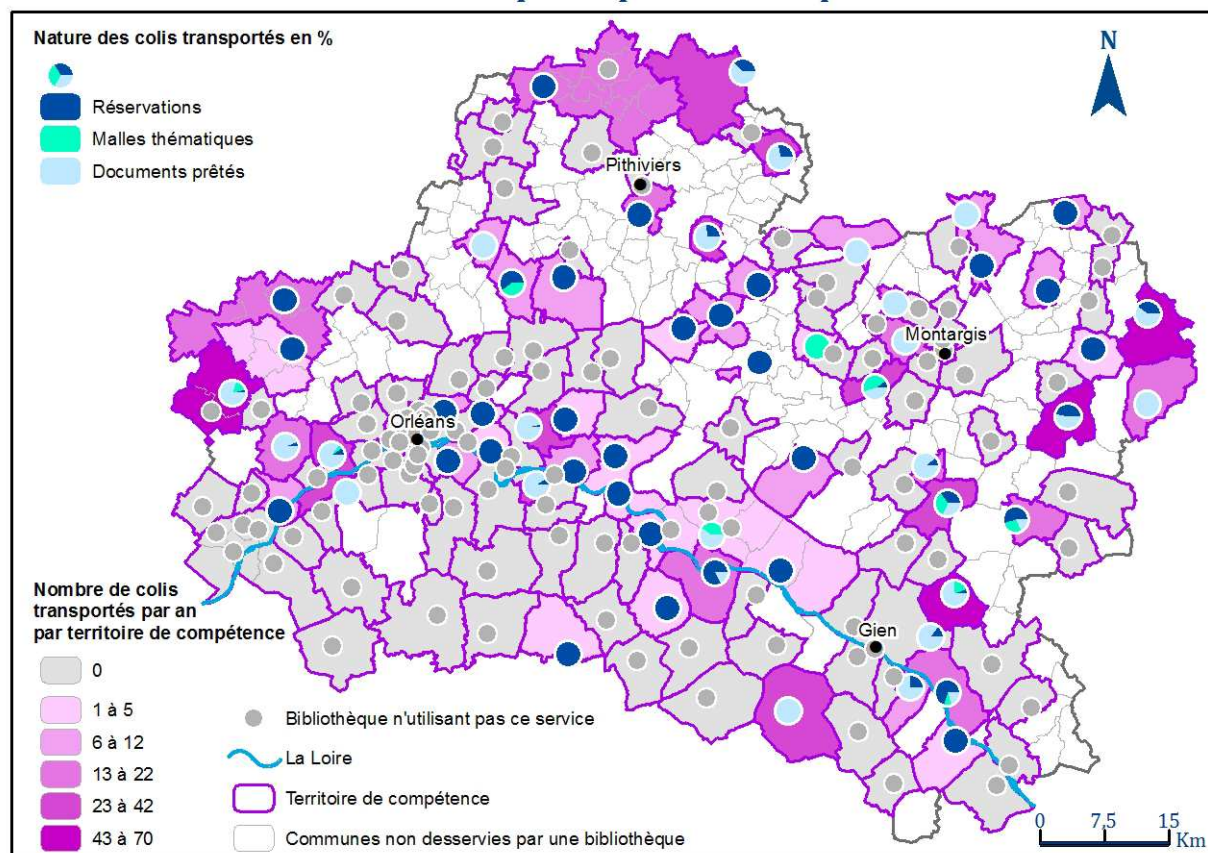
► La Médiathèque départementale propose également **un service de transport** avec depuis 2007 le concours d'un prestataire externe qui réalise la livraison de documents, de malles et de fonds thématiques pour les bibliothèques. Le système de transport permet notamment un acheminement des documents dans les Communes et Intercommunalités les plus éloignées d'Orléans, où est située la Médiathèque départementale.

Pour aider les bibliothèques éloignées, la Médiathèque départementale, après indications de leur part, propose de sélectionner pour elles des documents pouvant être acheminés par transporteur : ce sont les *échanges sur quotas*.

Cela étant, l'échange sur site à la Médiathèque départementale reste l'option privilégiée par les bibliothèques partenaires, qui peuvent ainsi effectuer un choix plus personnalisé en cohérence avec les besoins de leurs usagers.

Un partenariat optimisant les délais de transport et de mise à disposition des ressources fait l'objet d'une étude de faisabilité lors du premier semestre 2018.

Nombre et nature des colis transportés par bibliothèque



Sources : Médiathèque départementale du Loiret - données 2017 - BD TOPO©IGN 2017 - Département du Loiret - Mars 2018 - Reproduction interdite

Les bibliothèques les plus éloignées de la Médiathèque départementale, située à Orléans, sont bien évidemment les plus utilisatrices du service de transport, les déplacements étant pour elles plus contraignants.

► La réservation en ligne des documents du catalogue de la Médiathèque

- Illustration pour Réservations en ligne
 >> intention : idée du service 24h sur 24

départementale est un service précieux pour les bibliothèques,. En 2017, 3 800 demandes de réservations ont été effectuées par 60 bibliothèques : 1 678 réservations satisfaites, les autres étant déjà en prêt dans d'autres bibliothèques du réseau. Le système de réservations repose sur les navettes de documents dont la circulation doit être fluide pour être satisfaisante et dépend étroitement de la réactivité des bibliothèques alertées pour retourner les documents attendus.

Assurer une circulation efficiente des documents sur l'ensemble du réseau est une action retenue pour le 1^{er} Schéma départemental de lecture publique, pour raccourcir le délai de transmission des réservations et améliorer le pourcentage de satisfaction des demandes²⁶.

► **6 formations et journées de rencontres professionnelles** ont été assurées sur la période en 2016-2017 à l'attention des partenaires du réseau de lecture publique

- Illustration pour Formation et Rencontres professionnelles
>> Intention : partage entre professionnels, connaissance, compétences

départemental.

*En février : Journée d'accueil des nouveaux partenaires à Orléans.

*Objectifs : Développer le sentiment d'appartenance à un réseau à la fois départemental et national. Transmettre des informations et des savoir-faire de base. Favoriser les échanges autour de la Lecture Publique.

*Intervenants : Médiathèque Départementale et d'autres services du Département

*En mars : Journée « Contes et musiques métissées » à Meung-sur-Loire au Théâtre de la Fabrique.

*Objectifs : Répondre à l'attente du réseau sur le thème de l'oralité. Valoriser la richesse des fonds de la Médiathèque départementale dans ce domaine. Aborder le lien entre conte et musique. Faire écho au Salon de Beaugency sur la thématique du métissage. S'associer aux actions de Livre jeunesse en fête dans le cadre de « Souffleurs de contes ».

*Intervenants : Médiathèque départementale et artistes.

*Journée professionnelle à destination des membres de l'Association Livres de jeunesse en Fête. La Médiathèque départementale a pu à cette occasion, proposer une visite commentée, rappeler ses missions, valoriser les malles thématiques.

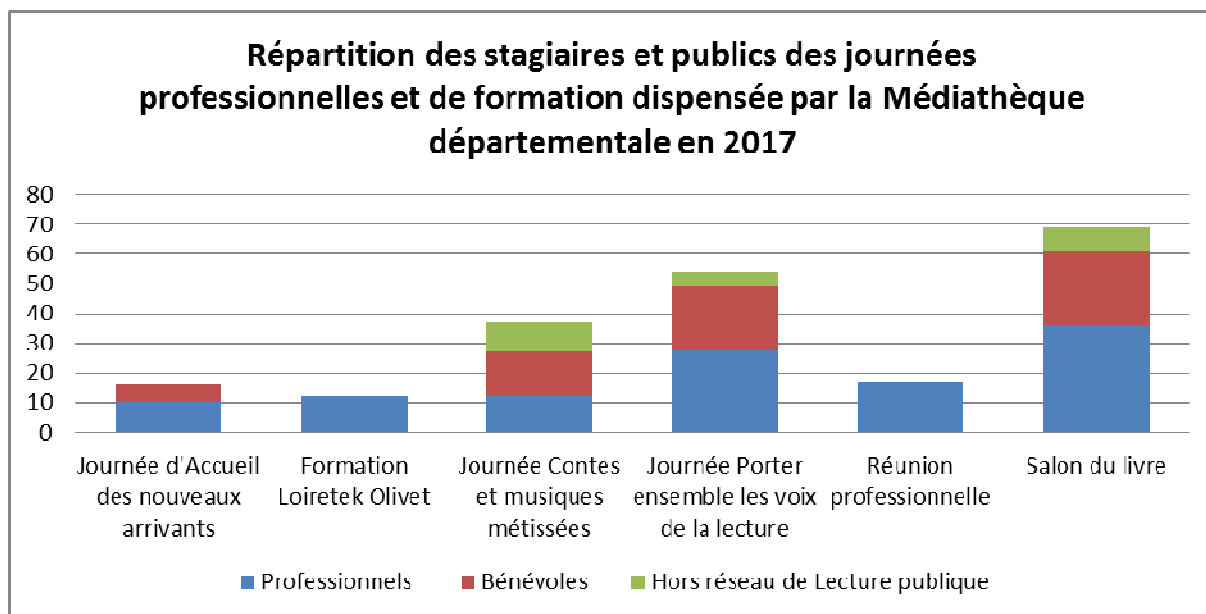
*Participation à la journée professionnelle organisée par Val de Lire dans le cadre du Salon du Livre de Beaugency « *Métissage à l'œuvre à travers les mots et dans les images* ».

*En juin : Journée « Porter ensemble les voix de la lecture » à la Médiathèque Départementale.

²⁶ Dans l'enquête qualitative sur l'offre de services de la Médiathèque départementale, 51% des bibliothèques indiquent être tout-à-fait satisfaites de la possibilité de réservations en ligne. 7,3% des bibliothèques ayant répondu ne sont pas du tout satisfaites de ce service et 7,3% sont peu satisfaites.

*Objectifs : Croiser les pratiques de médiation sous la forme d'ateliers, ou expérimenter des médiations nouvelles susceptibles d'être reproduites en bibliothèque ou hors les murs.

*Intervenants : Agents de la Médiathèque départementale, responsables de bibliothèques du réseau, artistes et musiciens.



Source : Données d'activité 2 017 de la Médiathèque départementale du Loiret.

Les journées de rencontre et les actions de formation sont conçues pour les professionnels bénévoles et salariés de la lecture publique. L'an passé, l'objectif a été rempli du point de vue de la fréquentation et de la diversité des stagiaires présents. Ces temps ont permis des rencontres entre professionnels et des échanges de pratiques. Des structures autres ont également participé à ces temps ouvrant les échanges à d'autres métiers permettant un enrichissement mutuel et vertueux.

L'une des actions du Schéma départemental de la Lecture publique consiste à « *créer un*

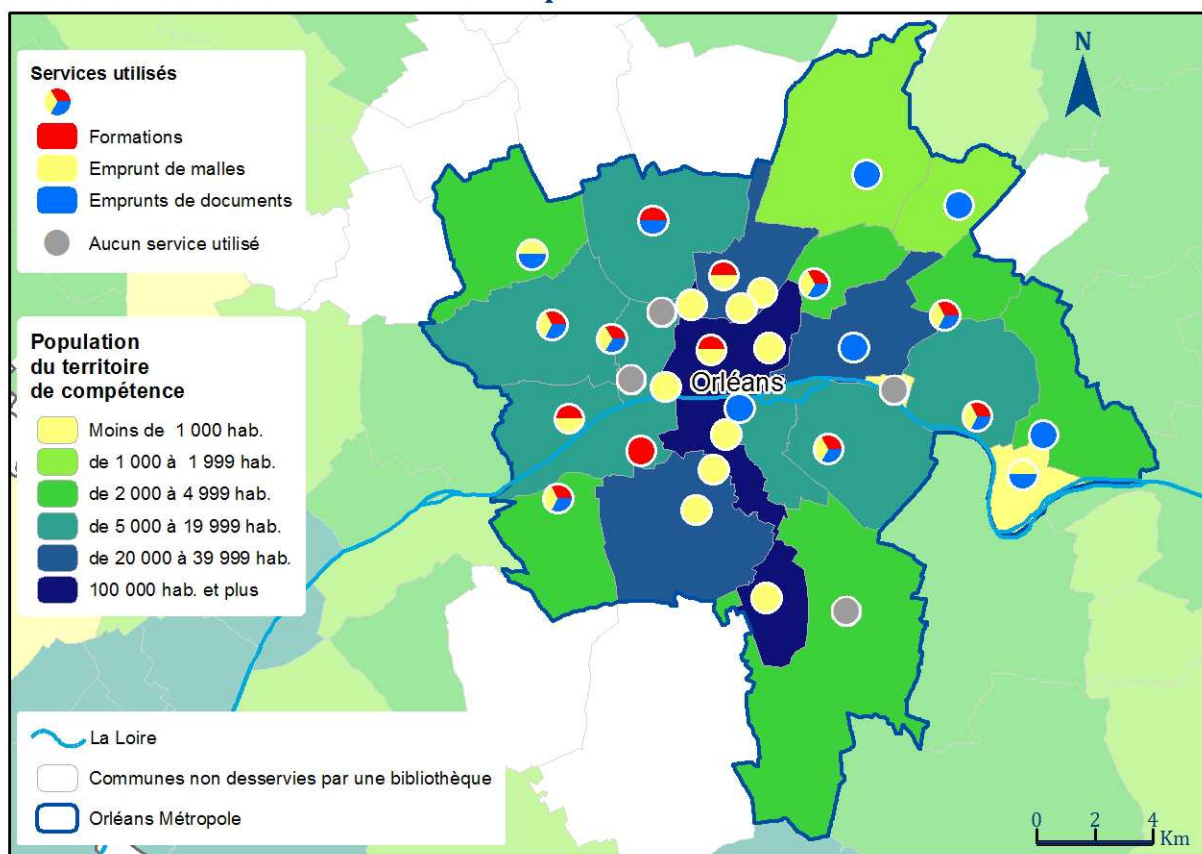
- Illustration pour Valorisation de contenus
>> Intention : articles, écrits, publications

réseau de formateurs », afin que les formations s'appuient davantage sur les compétences des bibliothécaires de l'ensemble du réseau. Cette action pourrait créer une articulation entre les offres de formation pour la lecture publique entre le Département du Loiret, le Centre National de la Fonction Publique Territoriale et l'Association des Bibliothécaires de France.

- **Ses partenaires**

La Médiathèque départementale travaille en partenariat avec 93 % des bibliothèques du département, ainsi qu'avec les Centres de Documentation et d'Information (CDI) des

Services de la Médiathèque départementale utilisés par les bibliothèques du réseau - zoom sur Orléans Métropole



Sources : Médiathèque départementale du Loiret - données 2017 - Insee - Recensement 2015 - population municipale - BD TOPO@IGN 2017
Département du Loiret - Mars 2018 - Reproduction interdite

Collèges, les centres de Protection Maternelle et Infantile (PMI) ou encore des lycées. Les bibliothèques du réseau n'utilisent pas toutes l'intégralité des services développés par la Médiathèque départementale²⁷ ; mais, en fonction des situations et des besoins de chacune, il est possible de bénéficier d'un ou de plusieurs des services précédemment cités. La

²⁷ Pour rappel, les principaux services sont le prêt de ressources documentaires, les formations, l'assistance et le conseil pour la gestion au quotidien des bibliothèques, le prêt de malles thématiques comme supports d'animations.

diversité des collaborations entre la Médiathèque départementale et les bibliothèques du réseau reflète les disparités entre bibliothèques en termes de formation des personnels, de budget d'acquisition et de diversité des ressources documentaires proposées aux usagers. Les raisons sont multiples, contentons-nous ici seulement d'en énumérer quelques-unes :

- les surfaces réduites de certains équipements de lecture publique, en particulier dans les petites communes, réduisent le nombre des documents proposés et freinent l'organisation d'actions de médiation ;
- un dynamisme contrasté pour les actions de médiation culturelle : toutes les bibliothèques du réseau de lecture publique ne sont pas aujourd'hui en mesure d'assurer des séances de contes, d'organiser des expositions, de réaliser des médiations pour tous types de publics. Cela demande en effet une organisation en équipe, du temps spécifique pour la préparation et l'animation et des locaux adaptés ;
- un effort de communication à effectuer par la Médiathèque départementale sur les services qu'elle propose. « **Développer et promouvoir l'offre de médiation culturelle** » de la Médiathèque départementale du Loiret constitue à ce titre dès l'année 2018 une action structurante du Schéma départemental de lecture publique, avec un souci constant d'adéquation entre cette offre et les besoins exprimés par les publics.

• Les moyens dédiés

► Depuis juin 2017, la Médiathèque Départementale travaille avec **un nouveau logiciel de gestion de bibliothèque**²⁸ (SIGB). La Direction de l'Innovation et des Systèmes d'Information, pilote de ce projet, a travaillé avec les équipes de la Médiathèque départementale et le prestataire informatique C3rB pour assurer la migration de la base informatique d'un logiciel et à un autre. Pour l'appropriation de ce logiciel, 15 journées de formation ont été dispensées par le prestataire aux agents de la Médiathèque départementale et des accompagnements ont été proposés aux professionnels du réseau qui l'ont souhaité.

²⁸ Logiciel Orphée NX, développé par la société C3rB.

La modernisation informatique de la Médiathèque départementale sera poursuivie en 2018 avec l'ouverture d'un nouveau Portail Web, pour présenter les actions du Département en faveur de la lecture publique et les initiatives menées sur le territoire.

► Pour **l'exercice budgétaire 2017**, la Médiathèque départementale a bénéficié d'une hausse conséquente de budget par rapport aux années précédentes. Cette augmentation reflète le fort engagement des Élus départementaux pour promouvoir la lecture publique.

	2014	2015	2 016	2 017
BP	176 900,00	144 358,00	144 358,00	240 000,00
Investissement	50 000,00	0,00	0,00	100 000,00
Fonctionnement	126 900,00	144 358,00	144 358,00	140 000,00
Facturés / Engagés	165 122,33	143 045,72	142 759,92	238 488,10
FONDS PROFESSIONNEL	892,41			2 020,30
FONDS BILINGUE				974,67
FONDS TERRITORIAL	3 042,43	2 025,94	1 842,96	7 890,61
FONDS CONTES	2 155,13	1 921,61	1 557,48	3 462,45
BANDES DESSINEES	8 963,08	8 725,64	9 046,70	25 208,75
LARGE VISION	9 219,36	9 877,59	7 931,07	16 288,78
FICTION ADULTES	30 570,88	27 966,55	28 556,35	30 401,53
SECTEUR JEUNESSE	29 444,39	28 842,12	25 562,74	30 010,63
DOCS ADULTES	18 235,11	13 761,89	24 566,55	39 136,63
Total documentaires	102 522,79	93 121,34	99 063,85	155 394,35
MUSIQUE	17 173,82	11 981,72	12 924,65	35 186,85
IMAGES	45 425,72	37 942,66	30 771,42	47 906,90
Total multimédia	62 599,54	49 924,38	43 696,07	83 093,75

Source : Données d'activité 2 017 de la Médiathèque départementale du Loiret.

- Illustration pour Budget
> Intention : classique

5. Un facilitateur de projets

- **Le 1^{er} Schéma départemental de Lecture publique 2015-2021**

Inscrit dans le projet de mandat de l'Assemblée départementale pour la mandature 2015-2021, le Schéma départemental de lecture publique a impliqué tout au long de l'année une diversité d'acteurs passionnés de lecture publique.

Pour l'élaboration du Schéma départemental, plus de 130 personnes ont été consultées - Élus, Usagers, Bibliothécaires bénévoles et salariés, Documentalistes, Responsables de services départementaux – à l'occasion de 6 ateliers thématiques et d'une enquête sur l'offre de services de la Médiathèque départementale.

Rythmant la vie du projet, les Comités de pilotage, sous la présidence des élus départementaux, ont réuni à 3 reprises services départementaux et responsables de bibliothèques, pour définir ensemble modalités et actions composant le 1^{er} Schéma départemental de lecture publique.

L'élaboration du Schéma départemental de lecture publique, c'est :

- 16 actions au service des bibliothèques du département ;
- 2 évènements de promotion départementale, pour tous publics ;
- 1 volonté commune d'agir pour innover, transformer et valoriser l'action des bibliothèques pour les usagers.

Les 16 actions du Schéma départemental de Lecture publique

- *Développer les actions en direction des publics empêchés des bibliothèques*
- *Favoriser l'accès à la lecture pour tous – gratuité d'inscription*
- *Accompagner les bibliothèques au quotidien*
- *Faire de la Médiathèque départementale un Centre de ressources pour ouvrir mieux, plus et pour tous les publics*
- *Développer et promouvoir l'offre de médiation culturelle*
- *Assurer une circulation efficiente des documents sur l'ensemble du réseau*
- *Promouvoir auprès des élus les valeurs fondant la diffusion de la lecture publique*
- *Élargir les collections de la Médiathèque départementale à de nouveaux supports et contenus*
- *Promouvoir des initiatives en faveur de la coopération intercommunale*
- *Construire ensemble : recenser, partager, mutualiser les pratiques et connaissances*
- *Créer un réseau de formateurs*
- *Concevoir et mettre en œuvre un plan de communication pour promouvoir les bibliothèques*
- *Encourager l'informatisation des bibliothèques du Loiret*

- *Associer les citoyens à la construction de l'offre des bibliothèques*
 - *Créer une agora pour tous*
 - *Faire connaître les ressources et services de la Médiathèque départementale*
-

- **L'Ingénierie de projets : accompagnement des projets culturels, aide à la décision et conseils documentaires**

► En 2017, la Médiathèque départementale a développé un **accompagnement technique** autour de 3 axes :

- Un accompagnement à la prise de compétence Lecture publique avec selon les cas un diagnostic, un projet de service et une réflexion partagée. Ce fut le cas pour les Communauté de communes des Terres du Val de Loire de la Cléry, du Betz et de l'Ouanne et de Val de Sully.

- Un accompagnement à la gestion de bibliothèque : constitution d'une nouvelle équipe, gestion d'un équipement, animation, informatisation, désherbage, création d'une boîte à livres, ou encore changement de statut juridique. En 2017, les bibliothèques de Cléry-Saint-André, Ingrannes et Dordives ont ainsi pu être accompagnées.

- Un accompagnement pour les projets d'aménagement, de construction et de déménagement. Ce fut le cas pour les communes de Jargeau, Courtenay et Saint-Pryvé-Saint-Mesmin.

► Dans le cadre de la mobilisation du Département en faveur des territoires, **le Département du Loiret est un partenaire financier**. Deux subventions ont été attribuées en 2017 au titre de l'appel à projets d'intérêt communal pour l'installation de la bibliothèque de Bonny-sur-Loire et pour l'acquisition de jeux vidéo et de DVD de la Médiathèque de Saint-Denis-en-Val.

► La Médiathèque départementale est, bien sûr, **un partenaire culturel** des bibliothèques. Elle a développé la mise à disposition de plusieurs fonds documentaires avec 9 créations de fonds cette année (CD, DVD, Vinyles) pour les bibliothèques de Saran, Dordives, Boynes et Saint-Denis-en-Val.

► Enfin, elle est **un partenaire de projets concertés**. Les ateliers thématiques en territoire organisés pour l'élaboration du Schéma départemental de lecture publique ont enregistré les participations des bibliothèques de Corquilleroy, Châteauneuf-sur-Loire, Chuelles, Ferrières-en-Gâtinais, Arrabloy-Gien, Boismorand, Gien, Les Choux, Bellegarde, Nogent-sur-Vernisson, Boiscommun, Nibelle, Chaingy, Orléans, Férolles, Saint-Denis-de-l'Hôtel, Montargis, Sandillon et pour le groupe projet : celles du Réseau de lecture publique de

l'Agglomération Montargoise et Rives du Loing, Jargeau, Pithiviers, Semoy, Saint-Jean-de-la-Ruelle et Meung-sur-Loire. Des élus, des documentalistes et des usagers des bibliothèques ont également contribué très activement au succès de ces 6 ateliers participatifs. Elle a également mobilisé pour le groupe projet du Rapport départemental de Lecture publique, les bibliothèques de Jouy-le-Potier, Artenay, Olivet, Sandillon.

- **Des partenariats diversifiés**

► Suite à son adoption par l'Assemblée Départementale le 15 décembre 2017, la Médiathèque départementale a signé une convention avec l'Observatoire de la Lecture Publique, émanant du Ministère de la Culture. Ce **nouveau partenariat** permet un enrichissement mutuel de la connaissance des lieux de lecture grâce à une mutualisation de leurs données d'activités.

► En 2017, la Médiathèque départementale a **renforcé le partenariat** avec la Direction Régionale des Affaires Culturelles de la Région Centre Val de Loire (DRAC), et avec l'Agence Régionale du Centre pour le Livre, l'Image et la Culture Numérique (CICLIC.) Ces deux Institutions ont pris une part active aux réflexions menées lors de l'élaboration du 1^{er} Schéma départemental de Lecture Publique. Par ailleurs, les actions menées avec les bibliothèques départementales de la Région Centre-Val de Loire initiées cette année sont amenées à se poursuivre.

► La Médiathèque départementale a élargi son champ d'action aux **politiques de cohésion sociale et de citoyenneté**, en conformité avec l'adoption d'un 1^{er} Schéma de cohésion sociale en juin 2017. Un partenariat avec le Service Pénitentiaire d'Insertion et de Probation (SPIP) du Loiret et la médiathèque de Saran pour le développement d'une justice restaurative et le prêt de livres aux personnes détenues a ainsi été initié.

6. Un contributeur de l'animation culturelle en territoires

- **Un partenaire de la dynamique culturelle**

La Médiathèque départementale a participé en 2017 à deux **événements d'initiative nationale** : les Journées du Patrimoine et la Fête de la Science. Elle a aussi été partenaire **d'événements d'initiatives locales** comme le 1^{er} Salon du Livre de Fay-aux-Loges qui mettait à l'honneur des auteurs loirétains (630 entrées) et les Rencontres du numérique organisées par la bibliothèque de Fleury-les-Aubrais.

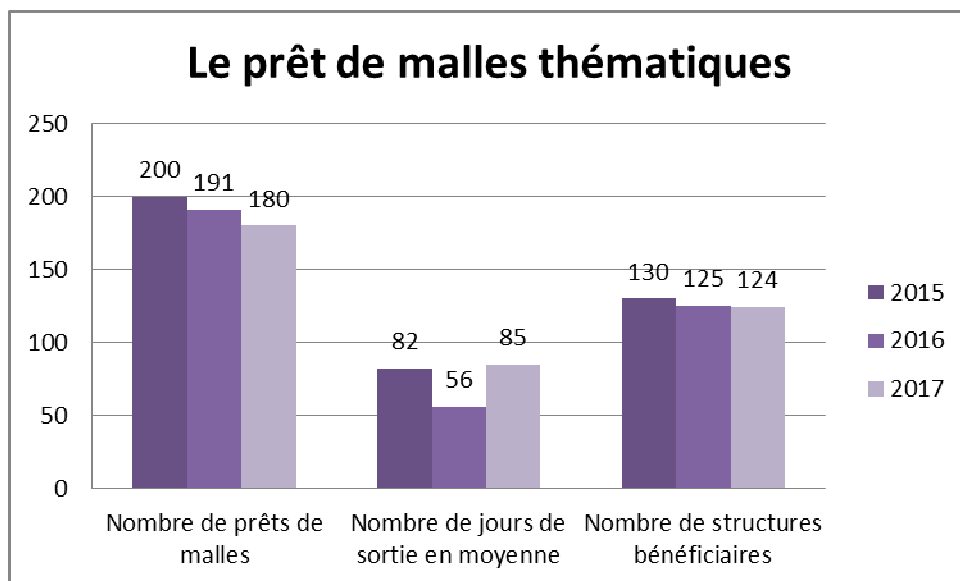
Elle est depuis 2017 **membre** de *Livres de Jeunesse en fête* une association de bibliothécaires œuvrant pour le développement de la lecture auprès du jeune public. Elle s'est en particulier investie dans la préparation du festival *Souffleurs de contes*. Elle est aussi **partenaire** du collectif des conteurs du Centre-Val de Loire avec l'Agglomération Montargoise et Rives du Loing.

- **Le prêt d'outils d'animation**

La Médiathèque départementale propose des supports d'animation pour promouvoir et faciliter l'animation des bibliothèques par la création de temps de rencontres autour de supports culturels.

► En 2017, **224 malles thématiques**, dont 17 créées ou actualisées, ont été proposées aux structures partenaires. Ce sont des lots de documents (livres, CD, DVD, jeux, expositions etc.) destinés à accompagner des animations. 47 bibliothèques, 12 collèges, 6 lycées, et aussi des Réseaux d'assistantes maternelles, Maisons de la Jeunesse et de la Culture principalement en ont bénéficié.

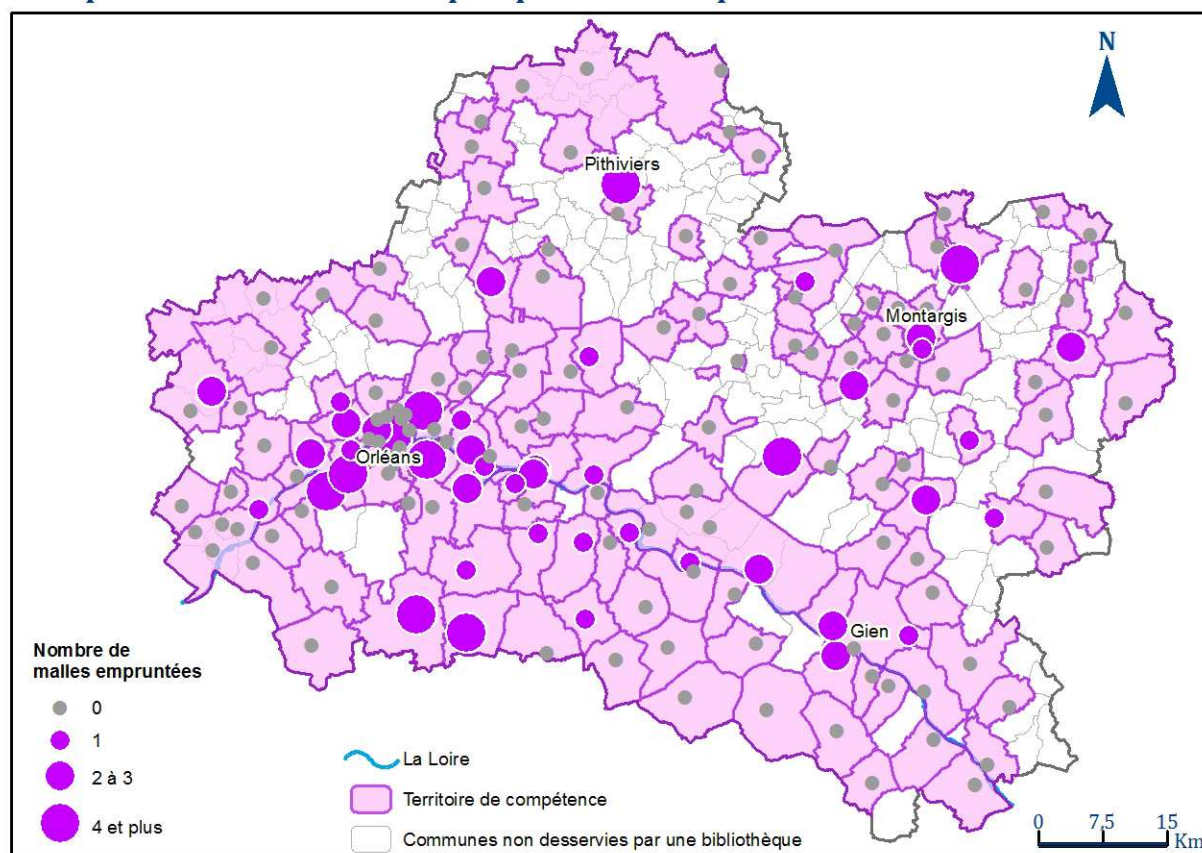
- Illustration pour Malles /> Exemple : malle aux trésors, aux pierres précieuses
>> info : une malle est un lot de documents, livres, cd, dvd voire expositions permettant aux bibliothèques de proposer des temps d'animations dans leurs bibliothèques



Source : Données d'activité 2 017 de la Médiathèque départementale du Loiret.

180 prêts de malles thématiques ont été réalisés pour le plaisir et la curiosité de près de 40 000 Loirétains.

Emprunt de malles thématiques par bibliothèque



Sources : Médiathèque départementale du Loiret - données 2017 - Insee - Recensement 2015 - population municipale - BD TOPO®@IGN 2017
Département du Loiret - Mars 2018 - Reproduction interdite

Les malles thématiques de la Médiathèque départementale sont prêtées principalement aux bibliothèques, mais aussi, et de plus en plus, à d'autres structures. La plupart du temps, les bibliothèques qui empruntent les malles thématiques disposent d'un espace suffisant pour valoriser les expositions dans de bonnes conditions. Le souhait d'emprunt des petites bibliothèques est régulièrement freiné pour raison d'exiguïté.

► **23 Fonds thématiques** : sélections de documents sur une thématique, élaborées par l'équipe de la Médiathèque départementale à la demande des bibliothèques, le plus souvent en prévision d'une animation. En 2017, 9 bibliothèques, 1 association et 2 lycées ont fait la demande d'un fonds thématique : 23 fonds ont été constitués et prêtés.

► **15 Mallettes thématiques** : sélections de documents multisupports créées sur une thématique et empruntables par l'utilisateur ont été empruntées à 16 reprises.

► **21 sélections visuelles et sonores** : sélections de CD ayant toutes un point commun à deviner sur la couverture du livret ; ils ont fait l'objet de 2 prêts.

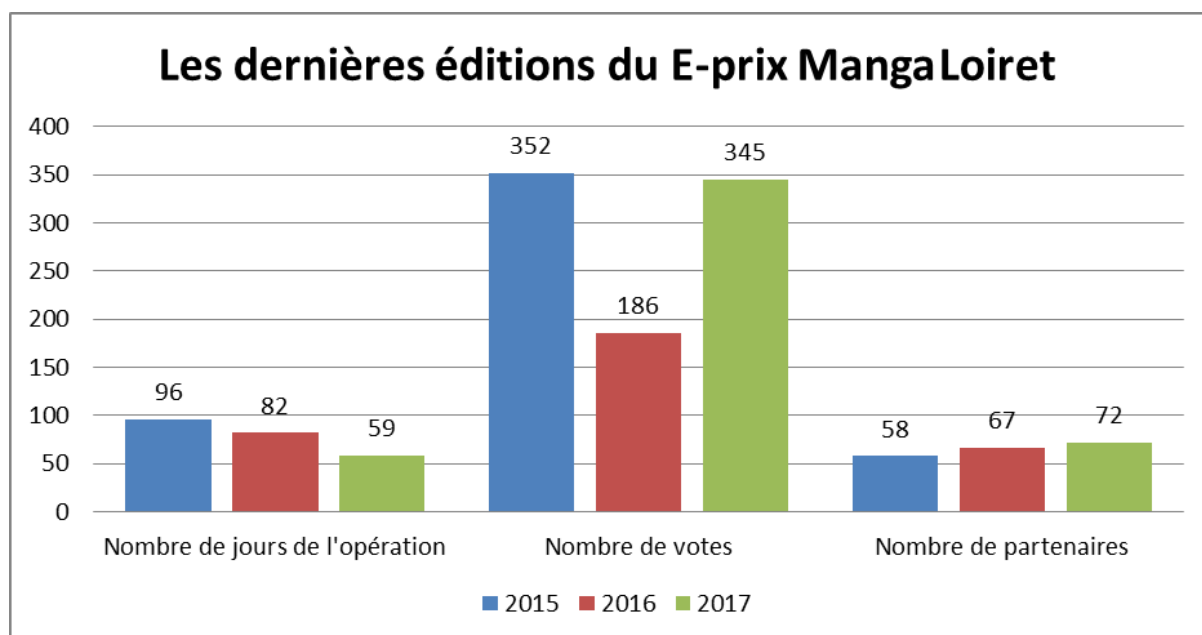
► **23 « Coups de projecteur » cinéma** : sélections valorisant des œuvres de cinéastes peu connus, ont fait l'objet de 13 prêts.

- **Une offre plurielle d'animation**

► Des médiateurs de la Médiathèque départementale sont intervenus en territoire en proposant des **ateliers de découverte du fonds de livres tactiles**. Ces ateliers ont été organisés en partenariat avec la bibliothèque de Corbeilles-en-Gâtinais et l'école municipale où plus de 100 enfants ont pu participer à des ateliers : familiarisation avec les illustrations à toucher, dessins en relief, initiation à l'écriture braille.

► Depuis 2014, **le prix littéraire MangaLoiret** dont la vocation est de favoriser l'épanouissement et l'ouverture culturelle des jeunes Loirétains valorise une offre littéraire autour du manga. Ce prix est destiné à sensibiliser les adolescents aux spécificités graphiques et esthétiques du manga, plus largement au livre, à la lecture, aux usages d'une bibliothèque, et au développement de leur sens critique.

Les jeunes Loirétains élisent leur manga préféré et peuvent défendre leur titre préféré en publiant des commentaires sur le site dédié. La Médiathèque départementale accompagne le déploiement de l'opération auprès des bibliothèques et des collèges participants en mettant à la disposition de leurs publics, les ouvrages en compétition et une sélection complémentaire de mangas. À l'issue des votes, la Médiathèque départementale offre la série complète du manga plébiscité à l'ensemble des structures partenaires de l'opération.



Source : Données d'activité 2015, 2 016 et 2 017 de la Médiathèque départementale du Loiret.

Placée sous le thème du Sport et parrainé par un mangaka Loirétain, Christophe COINTAULT, la quatrième édition de MangaLoiret s'est déroulée du 1^{er} mars au 28 avril 2017. Les jeunes Loirétains ont pu voter pour leur manga préféré sur <http://manga.loiret.fr> parmi 4 titres en compétition conjuguant sport de combat, jeu traditionnel, et sport d'équipe au masculin et au féminin.

72 structures : 27 bibliothèques, 43 collèges, le lycée Maurice Genevoix d'Ingré et la Maison de l'Enfance ont été partenaires de l'opération, avec le concours de son Comité de sélection regroupant bibliothécaires, documentalistes, responsables de services départementaux et Élus du Conseil départemental junior.

• En conclusion

L'activité 2017 pour la politique de lecture publique portée par le Département du Loiret représente une année très riche en réalisations concrètes au service des partenaires du Département, et d'engagements forts inscrits au Projet de mandat de l'Assemblée départementale concrétisés.

La lecture publique au niveau départemental, ce sont 18 collaborateurs à la Médiathèque départementale et les collègues des différents services départementaux œuvrant toute l'année pour accompagner les collectivités dans leurs missions au service des Loirétains.

Garant de l'équité territoriale, le Département du Loiret intervient en complémentarité dans les secteurs les plus déficitaires du point de vue de l'offre de lecture publique, en particulier

dans les territoires les plus ruraux et les moins peuplés. Ce rôle en faveur de l'équilibre sur le territoire est poursuivi tout en maintenant la dynamique de développement des actions au service de tous les Loirétains, conformément aux orientations du Projet de Mandat de l'Assemblée Départementale.

Bilan et mise en perspective

La lecture publique en Loiret, c'est :

- 170 bibliothèques, animées par 900 professionnels bénévoles et salariés intervenant au service des usagers
- 602 763 Loirétains qui disposent d'une bibliothèque sur leur commune de résidence
- 95 982 inscrits dans les bibliothèques du département
- 50 059 visites d'enfants lors des accueils de classes
- 5 404 accès à l'offre de ressources numériques *Loiretek*, 302 Communes sur les 334 Communes du département comptabilisant au moins un adhérent à Loiretek

...mais aussi des usagers non - inscrits, des participants à des ateliers, des animations, des clubs de lecture, à des dédicaces d'auteurs, à des expositions, mille et une initiatives, belles rencontres, et moments partagés !

Le Département du Loiret, le Ministère de la Culture, les Communes et les Communautés de communes sont pleinement investis pour faire vivre ce réseau de bibliothèques sur le territoire afin de favoriser l'accès des Loirétains et des Loirétaines aux pratiques culturelles.

Le présent rapport d'activité rend compte de l'offre culturelle des collectivités territoriales du Loiret en faveur de la Lecture publique pour les années 2016 et 2017. Il a vocation à dégager des pistes d'amélioration, des progrès attendus par les usagers et à s'inscrire dans la durée chaque année par une production dont le livrable serait fixé au mois de juin. Un tel diagnostic annuel permettant de situer le Département du Loiret parmi les autres Départements de France, peut également apporter une contribution au plan national dans les orientations prioritaires que se fixe l'Etat pour les apprentissages, le savoir, les loisirs et dont les collectivités territoriales sont les parties prenantes les plus impliquées.

COMMISSION DE L'EDUCATION, DE LA JEUNESSE, DES SPORTS ET DE L'ENVIRONNEMENT

E 01 - Mobilisation du Département en faveur des territoires (volet 2) – Contrats départementaux de soutien aux projets structurants du territoire de la Communauté de communes des Terres du Val de Loire - Demande de subvention présentée par la Commune de Meung-sur-Loire pour la réhabilitation de la piscine découverte - Canton de Meung-sur-Loire – Sports

Article 1 : Le rapport et son annexe sont adoptés avec 35 voix pour.

Article 2 : Il est décidé d'attribuer une subvention de 400 000 € à la commune de Meung-sur-Loire pour la réhabilitation de la piscine découverte, projet inscrit dans le cadre du Contrat Départemental de Soutien aux Projets Structurants du Territoire de la Communauté de communes des Terres du Val de Loire et d'affecter l'opération 2017-03431 sur l'autorisation de programme 16-G0402101-APDPRPS du budget départemental, suite au vote du budget primitif 2018.

E 02 - Le Département, partenaire constant de tous les sportifs – Subventions aux associations sportives basées sur les effectifs

Article 1 : Le rapport et son annexe sont adoptés avec 35 voix pour.

Article 2 : Il est décidé au titre de l'action C03-02-1-02 « Subventions aux associations sportives basées sur les effectifs », d'attribuer des subventions, pour un montant total de 501 399,20 €, aux bénéficiaires dont la liste figure en annexe à la présente délibération.

La dépense, d'un montant total de 501 399,20 € sera imputée sur le chapitre 65, nature 6574, action C03-02-1-02 « Subventions aux associations basées sur les effectifs » du budget départemental 2018.

Article 3 : Monsieur le Président du Conseil Départemental est habilité à signer tous les documents relatifs aux subventions attribuées par la présente délibération.

DOSSIERS ELIGIBLES

Canton	Référence Dossier	Nom du club	Représentant(e)	Licenciés	Arbitres	Décision
BEAUGENCY	2018-02252	AASC BADMINTON	CEDRIC COLLET	88	0	387,20 €
	2018-02015	AASC BASKET	ALEXANDRE DIET	88	0	387,20 €
	2018-02403	AASC BOULES LYONNAISES	PATRICK MOTHU	18	1	89,00 €
	2018-01119	AASC CYCLO VTT	GEORGES CLEMENT	21	0	92,40 €
	2018-01082	AASC FOOTBALL	ERIC LAVAL	212	1	942,60 €
	2018-01781	AASC RANDO	SYLVIANE LELAIT BOISSAY	114	0	501,60 €
	2018-01641	AASC TENNIS	THOMAS TELLIER	69	1	313,40 €
	2018-01383	AASC TENNIS DE TABLE	JEAN SAGOT	37	9	251,00 €
	2018-01904	AEROMODELE CLUB DE CLERY SAINT ANDRE	FRANCIS GASCHAUD	13	4	96,40 €
	2018-01339	ALC RANDO LAILLY EN VAL	DIDIER JULLIEN	123	0	541,20 €
	2018-01361	AMICALE BOULISTE DE MAREAU AUX PRES	DIDIER MARIETTE	34	1	159,40 €
	2018-02098	AS JOUY LE POTIER BASKET	GWENAELLE SLANSKY	10	0	44,00 €
	2018-01911	AS LAILLY BASKET	FLORENCE BRETON	116	0	510,40 €
	2018-02074	ASL MESSAS RANDONNEE	MARIE CLAUDE GAILLARD	26	0	114,40 €
	2018-01387	AVENIR TIR LAILLY EN VAL	JEAN PIERRE DESRUS	89	0	391,60 €
	2018-01668	BASKET CLUB BALGENTIEN	REMI TRUAUD	77	0	338,80 €
	2018-01518	BEAUGENCY HANDBALL	SEBASTIEN RIGAL	258	10	1 233,20 €
	2018-01697	BEAUGENCY PLONGEE	BENOIT MAUNIT	73	2	340,80 €
	2018-01671	BILLARD CLUB BALGENTIEN	GERARD FILLIAU	17	1	84,60 €
	2018-01597	CERCLE ATHLETIQUE LAILLY TENNIS DE TABLE	LAURENCE GOUNOT	17	0	74,80 €
	2018-01619	CERCLE BALGENTIEN D'AIKIDO	PATRICK BARBIER	31	0	136,40 €
	2018-01493	CLUB ATHLETIQUE DE LAILLY EN VAL	JEAN PHILIPPE BOUCHARD	51	0	224,40 €
	2018-01836	CLUB DES NAGEURS BALGENTIENS	FRANCOIS XAVIER KRYSZTOFORSKI	98	11	539,00 €
	2018-01921	CLUB SPORTIF LUSITANOS	ELVIS RODRIGUES	159	2	719,20 €
	2018-01699	ENTENTE BAULOISE FOOTBALL	SIMON GARREAU	113	1	507,00 €
	2018-01548	ENTENTE BAULOISE KARATE	EMMANUEL QUATREHOMME	32	0	140,80 €
	2018-01837	ENTENTE BAULOISE TENNIS DE TABLE	BERNARD PILLET	33	1	155,00 €
	2018-01137	ETOILE BALGENTIENNE GYMNASTIQUE	GUY MENAGE	257	7	1 199,40 €
	2018-01147	ETOILE BALGENTIENNE MONTAGNE	CHRISTIAN MAHU	177	0	778,80 €
	2018-01227	ETOILE BALGENTIENNE TENNIS DE TABLE	TANGUY VIEL	60	1	273,80 €
	2018-01391	ETOILE BALGENTIENNE TIR A L'ARC	STEPHANE MARTIN	76	1	344,20 €
	2018-01140	FOOTBALL CLUB DE JOUY LE POTIER	GILLES RAIMBERT	64	1	291,40 €
	2018-01639	GERM RANDONNEE MEZIERES LEZ CLERY	MICHEL DUBREIL	29	0	127,60 €

Canton	Référence Dossier	Nom du club	Représentant(e)	Licenciés	Arbitres	Décision
BEAUGENCY	2018-02292	GYMNASTIQUE VOLONTAIRE JOUY LE POTIER	ETEL PUYGRENIER	64	0	96,00 €
	2018-01125	GYM VOLONTAIRE MAREAU AUX PRES	JOELLE THIERRY	30	0	45,00 €
	2018-01307	JUDO CLUB BALGENTIEN	SYLVAIN VANNIER	177	6	837,60 €
	2018-02141	JUDO CLUB DU VAL D'ARDOUX	FABIENNE LE BRETON	117	0	514,80 €
	2018-02616	KARATE KOBUDO BEAUGENCY	PIERRE CARCASSES	112	1	502,60 €
	2018-02250	LA BOULE BALGENTIENNE	JOEL PINSALT	71	0	312,40 €
	2018-01331	LA BOULE TAVERSOISE	YVON PESCHARD	19	0	83,60 €
	2018-01240	LAILLY BADMINTON CLUB	CEDRIC DUCHET	25	0	110,00 €
	2018-01637	LES RANDONNEURS FONTENILS	PHILIPPE VALOIS	133	0	585,20 €
	2018-02404	LES TRIALISTES DE L'ARDOUX	PATRICK FERNANDEZ	6	2	46,00 €
	2018-02191	LES VOLANTS JOVICIENS	CAROLINE GOMINARD	27	0	118,80 €
	2018-01420	LOISIRS EAUX VIVES BEAUGENCY	GABIN RIBIERAS	28	3	152,60 €
	2018-01821	MAREAU TIR	SYLVAIN EDINE	30	3	161,40 €
	2018-02145	MOTO CLUB SAINT ANDRE	LAURENCE HUME	102	4	488,00 €
	2018-01940	PHENIX TAEKWONDO LAILLY EN VAL	DANIEL BURGOS	59	0	259,60 €
	2018-01845	PLANEURS DE MEZIERES VAL DE LOIRE	ALEX CHARTIER	25	0	110,00 €
	2018-01133	SECTION BALGENTIENNE DE GYMNASTIQUE VOLONTAIRE	PASCALE GILET	210	0	315,00 €
	2018-02310	SPORTS ET LOISIRS DE CRAVANT	STEPHANE ROULLIER	9	0	39,60 €
	2018-01593	TENNIS CLUB BALGENTIEN	MICHEL RAVEL	259	5	1 188,60 €
	2018-02086	TENNIS CLUB DE LAILLY EN VAL	GERALDINE RAVI	36	2	178,00 €
	2018-01771	TENNIS CLUB JOUY LE POTIER	BENOIT LOMBARD	55	0	242,00 €
	2018-02268	TENNIS CLUB MAREAU AUX PRES	ZINEDINE HADJAB	123	18	717,60 €
	2018-01579	TENNIS CLUB TAVERSOIS	PATRICIA SOREL	16	0	70,40 €
	2018-01305	UNION SPORTIVE BALGENTIENNE VAL DE LOIRE	THIERRY DESPRETZ	309	2	1 379,20 €
2018-01915	VELO CLUB BEAUGENCY	STEPHANE DEVAUD	7	1	40,60 €	
BEAUGENCY		58		4 729	102	20 925,60 €
Canton	Référence Dossier	Nom du club	Représentant(e)	Licenciés	Arbitres	Décision
CHALETTE SUR LOING	2018-01670	BILLARD CLUB DE L'AGGLOMERATION MONTARGOISE	CHRISTIAN MASSINS	46	5	251,40 €
	2018-01393	DANSE SANS FRONTIERES	GERALDINE CHONAVEL	225	0	990,00 €
	2018-01779	ECHIQUEUR DU GATINAIS	VINCENT NORMAND	111	4	527,60 €
	2018-01892	ECURIE DU GATINAIS	SOPHIE GARDIA	21	31	396,20 €

Canton	Référence Dossier	Nom du club	Représentant(e)	Licenciés	Arbitres	Décision
CHALETTE SUR LOING	2018-01321	ESCALADE CLUB CHALETTOIS	CLEMENT CORABOEUF	15	0	66,00 €
	2018-01117	GUIDON CHALETTOIS	PATRICK FOUCHER	212	6	495,80 €
	2018-01089	GYMNASTIQUE DETENTE DE CHALETTE SUR LOING	JOELLE GAUTHIER	40	0	60,00 €
	2018-01103	GYM VOLONTAIRE CEPOY	BRUNO CHARMOIS	113	0	169,50 €
	2018-02368	J3 SPORTS AMILLY AIKIDO	DIDIER LEVASSORT	53	0	233,20 €
	2018-02369	J3 SPORTS AMILLY ATHLETISME	DIDIER LEVASSORT	250	10	599,00 €
	2018-02370	J3 SPORTS AMILLY BASKET	DIDIER LEVASSORT	106	1	476,20 €
	2018-02371	J3 SPORTS AMILLY CYCLISME	DIDIER LEVASSORT	24	0	105,60 €
	2018-02372	J3 SPORTS AMILLY FOOTBALL	DIDIER LEVASSORT	413	6	1 876,00 €
	2018-02375	J3 SPORTS AMILLY GYMNASTIQUE	DIDIER LEVASSORT	466	14	2 187,60 €
	2018-02374	J3 SPORTS AMILLY HANDBALL	DIDIER LEVASSORT	135	1	603,80 €
	2018-02379	J3 SPORTS AMILLY JUDO	DIDIER LEVASSORT	324	3	727,50 €
	2018-02381	J3 SPORTS AMILLY KARATE	DIDIER LEVASSORT	148	2	670,80 €
	2018-02384	J3 SPORTS AMILLY PETANQUE	DIDIER LEVASSORT	56	0	246,40 €
	2018-02391	J3 SPORTS AMILLY PLONGEE	DIDIER LEVASSORT	28	0	123,20 €
	2018-02385	J3 SPORTS AMILLY RANDONNEE PEDESTRE	DIDIER LEVASSORT	44	0	193,60 €
	2018-02390	J3 SPORTS AMILLY SAUVETAGE	DIDIER LEVASSORT	61	0	268,40 €
	2018-02392	J3 SPORTS AMILLY TENNIS	DIDIER LEVASSORT	199	13	1 003,00 €
	2018-02393	J3 SPORTS AMILLY TENNIS DE TABLE	DIDIER LEVASSORT	78	1	353,00 €
	2018-02395	J3 SPORTS AMILLY TIR	DIDIER LEVASSORT	94	2	433,20 €
	2018-02389	J3 SPORTS AMILLY TIR A L'ARC	DIDIER LEVASSORT	55	1	251,80 €
	2018-02397	J3 SPORTS AMILLY TRIATHLON	DIDIER LEVASSORT	60	3	293,40 €
	2018-01308	JUDO CLUB CHALETTOIS	DAVID GORON	53	0	233,20 €
	2018-02023	LA PALME CHALETTOISE	BERTRAND GAILLARD	56	0	246,40 €
	2018-01872	LES PALMEURS DU GATINAIS	GEORGES GANDRILLE	62	10	370,80 €
	2018-01320	MODELISME NAVAL DU GATINAIS	HUGUES GABIN	30	1	141,80 €
	2018-02407	PETANQUE CEPOY	JEAN LUC LUSTRE	31	0	136,40 €
	2018-02129	SPORTING CLUB CHALETTE FOOT	FILIFE RODRIGUES	42	2	204,40 €
	2018-01491	SPORTS ET LOISIRS DE PAUCOURT	ALAIN GUILLOT	62	0	272,80 €
	2018-01894	TENNIS CLUB PAUCOURTOIS	ANDRE RIGOLLET	17	0	74,80 €
	2018-01706	UNION GYMNIQUE DE CHALETTE	DANIEL SANDRIN	196	7	931,00 €
	2018-01809	UNION SPORTIVE CHALETTE RANDO	MICHELLE BARRIOT	52	0	228,80 €
2018-02151	UNION SPORTIVE DE CHALETTE TAEKWONDO	KARINE DOS SANTOS	68	9	387,40 €	

Canton	Référence Dossier	Nom du club	Représentant(e)	Licenciés	Arbitres	Décision
CHALETTE SUR LOING	2018-02302	US CEPOY CORQUILLEROY FOOTBALL	RENE GRANDJEAN	190	1	845,80 €
	2018-02406	US CHALETTE FOOT	FAOUZI TEBOULBI	256	5	1 175,40 €
	2018-02025	US DES TURCS DE CHALETTE	MUSTAFA LALECI	51	1	234,20 €
CHALETTE SUR LOING		40		4 543	139	19 085,40 €
Canton	Référence Dossier	Nom du club	Représentant(e)	Licenciés	Arbitres	Décision
CHATEAUNEUF SUR LOIRE	2018-01747	ACAD MAURICE GENEVOIX	JEAN LOUIS GONIN	13	0	57,20 €
	2018-01099	AIR MODEL CLUB DU LOIRET	GILLES GUYENET	49	3	245,00 €
	2018-02272	AMICALE BILLARD JARGEAU	MARCEL LLOPIS	35	10	252,00 €
	2018-02318	AMICALE BOULE JARGEAU ST DENIS DE L'HOTEL	FREDERIC JUBIN	66	0	290,40 €
	2018-02102	AMSD BASKET	PAUL LUCAS	166	6	789,20 €
	2018-01477	AQUA CLUB CASTELNEUVIEN	ALEX POULIN	157	4	730,00 €
	2018-01500	AS DU GOLF D ORLEANS DONNERY	XAVIER BREUVART	269	1	1 193,40 €
	2018-01433	ASSOCIATION CASTELNEUVIENNE DE VOLLEY BALL	LAETITIA DUSSUD	80	1	361,80 €
	2018-01796	BASKET CLUB CASTELNEUVIEN	FREDERIC LOUAIL	160	0	704,00 €
	2018-02115	BOUGE TON CORPS A ST MARTIN	SANDRINE DESBOIS	223	0	334,50 €
	2018-01833	BOXING CLUB CASTELNEUVIEN	CAPUCINE MELIQUE	38	5	216,20 €
	2018-02118	CENTRE SPORTIF ET SOCIAL	MARIE CLAUDE BOURDIN	627	0	940,50 €
	2018-01289	CHATEAUNEUF ARTS ET LOISIRS GV	FREDERIC LOISEAU	593	0	889,50 €
	2018-02002	CHATEAUNEUF TENNIS DE TABLE	PHILIPPE BOUJU	58	1	265,00 €
	2018-02428	COMITE DEPARTEMENTAL DES PECHEES SPORTIVES	JEAN PIERRE MISSERI	135	11	701,80 €
	2018-01829	COMPAGNIE DES ARCHERS DIONYSIENS	SERGE DELVILLE	57	0	250,80 €
	2018-02192	DARVOY JARGEAU SAINT DENIS DE L'HOTEL BADMINTON	JEROME LACOFFRETTE	178	2	802,80 €
	2018-01484	DONNERY FAY FOOTBALL CLUB	JEROME CAMPE	299	4	1 354,80 €
	2018-01695	ESCRIME SAINT DENIS DE L'HOTEL	LAURENT CHAUMETTE	75	7	199,30 €
	2018-02409	FOOTBALL CLUB ABBATIEN	DAMIEN CHAMBOLLE	111	0	488,40 €
	2018-01505	GYMNASTIQUE RYTHMIQUE CASTELNEUVIENNE	ARMELLE BAUDU	75	3	359,40 €
	2018-01662	GYM VOLONTAIRE DONNERY	ELISABETH MARCHAND	39	0	58,50 €
	2018-01130	GYM VOLONTAIRE SULLY LA CHAPELLE	ALAIN CONGNET	27	0	40,50 €
	2018-02314	JARGEAU ABYSSE CLUB	BRUNO GARROS	40	0	176,00 €
	2018-01488	JARGEAU SAINT DENIS FOOTBALL CLUB	GAEL MACE	414	2	1 841,20 €
	2018-01632	JARGEAU SPORT HANDBALL	XAVIER SIMON	197	2	886,40 €

Canton	Référence Dossier	Nom du club	Représentant(e)	Licenciés	Arbitres	Décision	
CHATEAUNEUF SUR LOIRE	2018-01319	JUDO CLUB CHATEAUNEUF	SYLVAIN CHATELAIN	209	1	929,40 €	
	2018-02236	JUDO CLUB SAINT DENIS DE L'HOTEL	CHRISTELLE VINCENT	107	0	470,80 €	
	2018-01572	KANG HO TAEKWONDO JARGEAU	JEAN CHRISTOPHE BIGNON	93	2	428,80 €	
	2018-02032	LA BOULE CASTELNEUVIENNE	CAROLE SOULAS	52	3	258,20 €	
	2018-02078	LES RANDONNEURS CASTELNEUVIENS	JACKY PLASCIER	52	0	228,80 €	
	2018-02144	MOTO CLUB DE DONNERY	GERARD RENAUD	52	0	228,80 €	
	2018-02239	QWAN KI DO CHATEAUNEUF SUR LOIRE	MAXIMINO PINTO	31	0	136,40 €	
	2018-02260	RUGBY CLUB CASTELNEUVIEN	CORINNE PASSEGUE	147	1	656,60 €	
	2018-01424	SAINT DENIS DE L'HOTEL CYCLISME	DOMINIQUE WASTIAUX	73	1	331,00 €	
	2018-01578	TENNIS CLUB CHATEAUNEUF SUR LOIRE	MARIE FRANCOISE CABEL	197	1	876,60 €	
	2018-02410	TENNIS CLUB DE JARGEAU	LUC RIGAUDY	136	2	618,00 €	
	2018-02161	TENNIS CLUB DE SAINT DENIS DE L'HOTEL	JOHANN SALIN	84	3	399,00 €	
	2018-02275	TENNIS CLUB DONNERY	PIERRE NOIRAUT	78	0	343,20 €	
	2018-01997	TENNIS DE TABLE DE DONNERY	FABIEN PRUVOT	55	0	242,00 €	
	2018-01702	UNION SPORTIVE CASTELNEUVIENNE FOOT	NICOLAS REGNIER	313	5	1 426,20 €	
	2018-01777	US BASKET FAY AUX LOGES	BENOIT COLIN	102	3	478,20 €	
	2018-01875	US DARVOY	PHILIPPE CHAUVETTE	61	0	268,40 €	
	2018-01466	US FAY GYM VOLONTAIRE	MARIE ANNICK DOMAIN	63	0	94,50 €	
	2018-01325	US FAY PETANQUE	ROBERT DESROCHE	22	0	96,80 €	
	2018-01995	US FAY TENNIS	ALAIN DURAND	96	2	442,00 €	
	2018-02523	USM VITRY AUX LOGES BASKET	OLIVIER ROTURIER	44	0	193,60 €	
	2018-02524	USM VITRY AUX LOGES GYMNASTIQUE VOLONTAIRE	OLIVIER ROTURIER	61	0	91,50 €	
	2018-02527	USM VITRY AUX LOGES MUAY THAI	OLIVIER ROTURIER	112	0	492,80 €	
	2018-02513	USM VITRY AUX LOGES RANDONNEE PEDESTRE	OLIVIER ROTURIER	120	0	528,00 €	
	2018-02528	USM VITRY AUX LOGES TENNIS	OLIVIER ROTURIER	70	0	308,00 €	
	2018-02408	VELO CLUB CASTELNEUVIEN	CHRISTIAN PASSIGNY	54	1	247,40 €	
	CHATEAUNEUF SUR LOIRE		52		6 665	87	25 243,60 €
	Canton	Référence Dossier	Nom du club	Représentant(e)	Licenciés	Arbitres	Décision
COURTENAY	2018-01283	AGV SAINT HILAIRE	MARYSE HAMON	23	0	34,50 €	
	2018-01559	AMICALE BOULISTE CORBEILLOISE	ALAIN LEBOUCHER	34	1	159,40 €	
	2018-02181	AMICALE SPORTIVE DE DOUCHY FOOTBALL	MICHEL BERNARD	35	0	154,00 €	

Canton	Référence Dossier	Nom du club	Représentant(e)	Licenciés	Arbitres	Décision
COURTENAY	2018-02131	AS CORBEILLES FOOTBALL	PHILIPPE GROUSSET	112	1	502,60 €
	2018-01356	ASSOCIATION LA GALISSONNE RANDONNEE PEDESTRE	GISELE DERIEUX	109	0	479,60 €
	2018-01146	ASSOCIATION SPORTIVE DU GOLF DE MONTARGIS VAUGOUARD	PHILIPPE LE DOEUIL	469	5	1 056,30 €
	2018-02197	AVENIR BILLARD CLUB COURTENAY	LOUIS GRENET	14	1	71,40 €
	2018-02411	AVENIR FOOTBALL DE COURTENAY	SAMY MEJLISSI	178	0	783,20 €
	2018-01657	AVENIR GYMNASTIQUE VOLONTAIRE	FRANCOISE GUILMIN	51	0	76,50 €
	2018-02309	AVENIR JUDO CLUB COURTENAY	JEAN PIERRE DELANGHE	75	0	330,00 €
	2018-01410	BASKET CHATEAU RENARD	FRANCK BOURGET	91	5	449,40 €
	2018-01630	BIED ANIMATION LOISIRS FOOTBALL	ANTHONY DREFFIER	126	1	564,20 €
	2018-02242	DEVERS D ENFER	STEPHANE TOCHEPORT	70	2	327,60 €
	2018-02498	ESG AIKIDO	AURELIEN LEVEQUE	10	0	44,00 €
	2018-02491	ESG ATHLETISME	AURELIEN LEVEQUE	13	0	57,20 €
	2018-02466	ESG BADMINTON	MICHEL BOISSIERE	86	1	388,20 €
	2018-02467	ESG BASKET	AURELIEN LEVEQUE	67	0	294,80 €
	2018-02469	ESG FOOTBALL	AURELIEN LEVEQUE	258	2	1 154,80 €
	2018-02468	ESG GYM HATHA YOGA	AURELIEN LEVEQUE	62	0	93,00 €
	2018-02470	ESG HANDBALL	AURELIEN LEVEQUE	30	0	132,00 €
	2018-02471	ESG JUDO	AURELIEN LEVEQUE	207	0	910,80 €
	2018-01551	ESG KARATE	CLAUDE LEFEBVRE	82	3	390,20 €
	2018-02473	ESG PETANQUE	AURELIEN LEVEQUE	105	1	471,80 €
	2018-02474	ESG RANDONNEE	AURELIEN LEVEQUE	121	0	532,40 €
	2018-02496	ESG TAEKWONDO	AURELIEN LEVEQUE	23	0	101,20 €
	2018-02476	ESG TENNIS	JEROME CLOIX	100	2	459,60 €
	2018-01324	FOOTBALL CLUB DE LA VALLEE DE L OUANNE	LAURENT BOURDIN	255	1	1 131,80 €
	2018-01275	GYM VALLEE DU LOING	DANIELE BIRÉ	40	0	60,00 €
	2018-01293	GYM VOLONTAIRE CHUELLES	JOSIANE LEVEAU	59	0	88,50 €
	2018-01291	GYM VOLONTAIRE DE GONDREVILLE	CHRISTIANE FAUVERTEIX	18	0	27,00 €
	2018-02170	HANDBALL CLUB DE CHATEAU RENARD	PIERRE MOREAU	108	6	534,00 €
	2018-02184	JUDO CLUB DE CORBEILLES	AURELIE JAMOT	28	0	123,20 €
	2018-02238	KARATE CLUB CHATEAU RENARD	EMMANUEL BORRAS	55	0	242,00 €
	2018-02095	LES ARCHERS CURTINIENS	FABIEN DELAHAYE	21	1	102,20 €
	2018-02412	LES FOUS DU VOLANT	FREDERIC TOMICZEK	47	0	70,50 €

Canton	Référence Dossier	Nom du club	Représentant(e)	Licenciés	Arbitres	Décision
COURTENAY	2018-01800	LES RANDONNEURS DU BORD DE L'OUANNE	DANIEL COLLET	45	0	198,00 €
	2018-01613	PERS UNION MULTI ACTIVITES	GILBERT BORGIO	14	2	40,60 €
	2018-02165	SPORT ET AMITIE MONTCORBON	TONY GAUTHIER	15	0	66,00 €
	2018-01814	TAEKWONDO CLUB DE L'OUANNE	XAVIER BRUNET	45	0	198,00 €
	2018-02085	TENNIS AVENIR CORBEILLOIS	LAURENT MARTIN	46	0	202,40 €
	2018-02157	TENNIS CLUB COURTENAY	DENIS LECONTE	100	3	469,40 €
	2018-01958	TENNIS CLUB DE CHUELLES	FREDERIC FOURNIER	23	0	101,20 €
	2018-01772	TENNIS CLUB DE LA VALLEE DE L'OUANNE	CHRISTOPHE BARTHELEMY	161	6	767,20 €
	2018-01954	TENNIS CLUB DE L'HERMOY	PASCAL ROUSSELEAU	48	0	211,20 €
	2018-01840	TOP SPIN 45	SEBASTIEN FRANCAERT	14	2	81,20 €
COURTENAY		45		3 693	46	14 733,10 €
Canton	Référence Dossier	Nom du club	Représentant(e)	Licenciés	Arbitres	Décision
FLEURY LES AUBRAIS	2018-01758	AMICALE SPORTIVE DE VENNECY JUDO	JEAN CLAUDE VAUCHEREZ	81	7	425,00 €
	2018-01841	AMICALE SPORTIVE LOURY BASKET	CHRISTOPHE RICHARD	111	25	733,40 €
	2018-01924	ASR SECTION GYM	CLAUDE BECHU	48	0	72,00 €
	2018-01761	ASSOCIATION SPORTIVE DE TRAINOU PETANQUE	CLAUDE DURAND	32	1	150,60 €
	2018-02022	ASSOCIATION SPORTIVE ET CULTURELLE DE LOURY	DANIEL CABELLAN	132	0	198,00 €
	2018-02101	AS TRAINOU BASKET	CYRIL BLANCHARD	115	1	515,80 €
	2018-02182	AS TRAINOU FOOTBALL	OLIVIER MOULIN	109	0	479,60 €
	2018-01520	AS TRAINOU HANDBALL	MIKE MULLER	103	3	482,60 €
	2018-01584	AS TRAINOU TENNIS	ERIC LANDEROIN	41	1	190,20 €
	2018-01871	ASV GYM	BERNADETTE BARROUILLET	125	0	187,50 €
	2018-02450	BADMIN TRAINOU	AMAELLE BOURDOULOUS	76	0	334,40 €
	2018-01418	BOWLING CLUB FLEURYSSOIS	GERARD MAROUILLAT	24	2	125,20 €
	2018-01931	CHANTEAU JUDO CLUB	ALEXANDRE LEGER	69	0	303,60 €
	2018-01621	CJF ATHLETISME	JEAN PIERRE FLEUREAU	419	1	1 853,40 €
	2018-01246	CJF BASKET	ANNE LE GUERIN	189	5	880,60 €
	2018-01828	CJF BOXE	JEAN CLAUDE LE MAITRE	100	2	459,60 €
	2018-02039	CJF CYCLOTOURISME	CHRISTOPHE LEGER	82	0	360,80 €
	2018-01448	CJF FLEURY LOIRET HANDBALL	STEPHANE ARNAUD	249	6	577,20 €
	2018-01304	CJF FOOTBALL	ABASSE WAZNI	534	3	2 379,00 €
	2018-01827	CJF GYMNASTIQUE	GERARD MERLEAU	327	8	1 517,20 €
2018-01759	CJF KARATE SHOTOKAN	SOUFIANE SHANKHON	105	0	462,00 €	

Canton	Référence Dossier	Nom du club	Représentant(e)	Licenciés	Arbitres	Décision
FLEURY LES AUBRAIS	2018-02037	CJF MARCHÉ	CHRISTOPHE LEGER	100	0	440,00 €
	2018-02413	CJF NATATION	EMMANUELLE VIGOUREUX	272	21	1 402,60 €
	2018-01148	CJF PETANQUE FLEURYSSOISE	GERARD VERRIER	99	1	445,40 €
	2018-01528	CJF RUGBY	ERIC GRELET	305	1	1 351,80 €
	2018-01096	CJF TENNIS	FRANCOISE POULIN	385	13	910,70 €
	2018-01644	CJF TENNIS DE TABLE	HERVE VERVIALLE	44	2	213,20 €
	2018-01898	CJF TIR	GILLES DUMERY	615	9	2 794,20 €
	2018-01434	CJF VOLLEY BALL	RENE LEGUAY	67	2	157,20 €
	2018-01253	CLUB SERVICE SANTE ORLEANS	FREDERIC MONTES	56	0	246,40 €
	2018-01885	COUREURS VOYAGEURS	ERIC BLANCHET	18	0	79,20 €
	2018-01666	DEPORTIVO ESPAGNOL ORLEANS FOOT	FELIX RODRIGUEZ	224	2	1 005,20 €
	2018-02222	ENTENTE SPORTIVE FOOTBALL MARIGNY LES USAGES	REGINE BREANT	126	2	574,00 €
	2018-02019	GYMNASTIQUE VOLONTAIRE DE TRAINOU	MARIE GUILLET	99	0	148,50 €
	2018-01532	JUDO CLUB LOURY	MICKAEL CABOTIN	111	1	498,20 €
	2018-01533	JUDO CLUB LOURY SECTION AIKIDO	MICKAEL CABOTIN	21	0	92,40 €
	2018-01534	JUDO CLUB LOURY SECTION QI GONG	MICKAEL CABOTIN	28	0	123,20 €
	2018-01847	LES ARCHERS DE LANCELOT DU LAC DE TRAINOU	MICHEL GUERNET	55	1	251,80 €
	2018-02087	MARIGNY TENNIS CLUB	CHRISTOPHE BONHOMMET	143	1	639,00 €
	2018-02229	MINI RACING CLUB DE MARIGNY	THIERRY BRUNEAU	21	0	92,40 €
	2018-01207	RANDO CLUB REBRIOCASTINOIS	CLAUDE VAUCLIN	60	0	264,00 €
	2018-01219	RANDONNEURS CHANTEAUSIENS	BERNARD CASAUX	74	0	325,60 €
	2018-01429	REBRECHIE LOIRET CYCLISME	CHRISTOPHE GERMAIN	40	1	185,80 €
	2018-01986	ROLLER SKATING CLUB DE LOURY	LUDOVIC GODBILLOT	70	0	308,00 €
2018-01374	TENNIS LOURY	HENRI PELLICIER	48	1	221,00 €	
2018-01266	USM CHANTEAU CYCLOTOURISME	LAURENT SIBRAC	44	0	193,60 €	
2018-01960	USM CHANTEAU TENNIS	JEAN FRANCOIS GEREZ	40	0	176,00 €	
FLEURY LES AUBRAIS		47		6 236	123	25 827,10 €
Canton	Référence Dossier	Nom du club	Représentant(e)	Licenciés	Arbitres	Décision
GIEN	2018-01402	AERO CLUB DU GIENNOIS	DENIS CHANTEREAU	64	0	281,60 €
	2018-01092	AEROCLUB DU GIENNOIS SECTION AEROMODELISME	ALAIN DEDYKERE	15	0	66,00 €
	2018-02319	AS BEAULIEU FOOT	MARCEL SIGNORET	57	0	250,80 €
	2018-02320	AS BEAULIEU TENNIS	MARCEL SIGNORET	54	0	237,60 €
	2018-01303	ASCB FOOTBALL	DANIEL GIRARDIN	78	0	343,20 €

Canton	Référence Dossier	Nom du club	Représentant(e)	Licenciés	Arbitres	Décision
GIEN	2018-01302	ASCB GYMNASTIQUE VOLONTAIRE	DANIEL GIRARDIN	24	0	36,00 €
	2018-01494	AS GIEN FOOTBALL	SOFIANE MEDDAH	200	3	909,40 €
	2018-01543	AS GIEN JUDO	ALAIN COLPIN	448	3	2 000,60 €
	2018-02497	AS GIEN NATATION	SANDRA SZCZEPANSKI	288	16	1 424,00 €
	2018-02167	AS GIEN PLONGEE	REMY VATAN	79	9	435,80 €
	2018-01820	AS GIEN TENNIS DE TABLE	DENIS MENEAU	71	2	332,00 €
	2018-02499	AS GIEN TRIATHLON	SANDRA SZCZEPANSKI	39	1	181,40 €
	2018-01409	ASSOCIATION SPORTIVE DU BASKET CHATILLONNAIS	STEPHANE BRUNEAU	32	0	140,80 €
	2018-01555	ATOUT GRIMPE CLUB GIENNOIS D ESCALADE	FREDERIC DUROT	148	0	651,20 €
	2018-01336	AUDAX RANDO GIEN	CLAUDE FONTAINE	58	0	255,20 €
	2018-01439	AVIRON GIENNOIS	PHILIPPE RAIMBAULT	18	0	79,20 €
	2018-01108	BADMINTON CLUB DE CHATILLON SUR LOIRE	ERIC RUDOWSKI	122	1	546,60 €
	2018-01243	BADMINTON CLUB DE GIEN	CHRISTOPHE MONTIGNY	127	2	578,40 €
	2018-01672	BILLARD CLUB BRIAROIS	DOMIQUE CRUVEILLER	11	5	97,40 €
	2018-01362	BOULE SPORTIVE GIENNOISE	DANIEL DURY	11	0	48,40 €
	2018-01326	BRIARE PETANQUE	LILIANE KIELWASSER	32	0	140,80 €
	2018-01299	CERCLE D'ESCRIME GIENNOIS	FRANCOIS GAUTIER	51	3	253,80 €
	2018-01141	CERCLE LAIQUE BONNY FOOTBALL	GUY RENARD	67	2	314,40 €
	2018-02419	CLUB CYCLISTE CHATILLONNAIS	FABRICE BRUNET	56	0	246,40 €
	2018-01870	CORPS ET SENS	VALERIE AVRIL MAZET	30	0	45,00 €
	2018-01276	CSA 12EME BSMAT DE GIEN	ERIC RUDOWSKI	12	0	52,80 €
	2018-01272	CSC AIKIDO BRIARE	PASCAL PINON	170	0	748,00 €
	2018-01794	CSC BRIARE BASKET	STEPHANIE CHAUVIN	74	0	325,60 €
	2018-01712	CSC HANDBALL BRIARE	STEPHANE ROUET	59	1	269,40 €
	2018-02373	CSC JUDO BRIARE	VINCENT BELHOSTE	100	0	440,00 €
	2018-01808	CSC RANDONNEE PEDESTRE	ANNIE VERDY	82	0	360,80 €
	2018-02421	CSC TENNIS BRIARE	YVES BAR	87	7	451,40 €
	2018-01868	CSC WU XING TAO BRIARE	NICOLE PINON	40	0	60,00 €
	2018-01295	ECHIQUEIERS BERRY SOLOGNE	ALAIN ALEXANDRE	257	7	1 199,40 €
	2018-01569	ECURIE DU GIENNOIS	PHILIPPE LEWANDOWSKI	9	1	49,40 €
	2018-01406	GIEN ATHLE MARATHON	GERARD GAUVIN	230	8	1 090,40 €
	2018-01354	GIEN RANDO	BRIGITTE BEDFERT	152	0	668,80 €
2018-01437	GIEN VOLLEY	SAMUEL RODENE	75	7	398,60 €	
2018-01689	GV AUTRY LE CHATEL	CAROLE MILER	29	0	43,50 €	

Canton	Référence Dossier	Nom du club	Représentant(e)	Licenciés	Arbitres	Décision
G I E N	2018-01282	GYM VOLONTAIRE DE CHATILLON SUR LOIRE	DANIELE DAGOT	43	0	64,50 €
	2018-01683	GYM VOLONTAIRE GIEN	PASCALE RIBY	41	0	61,50 €
	2018-02020	GYM VOLONTAIRE OUSSON SUR LOIRE	NATHALIE BOYER	32	0	48,00 €
	2018-01513	HANDBALL CLUB GIEN LOIRET	CEDRIC GUILBERT	260	4	591,60 €
	2018-01678	JAZZ FUSION	VERONIQUE GARNIER	71	0	312,40 €
	2018-02237	KARATE CLUB DU GIENNOIS	PATRICK BAETE	47	0	206,80 €
	2018-01760	KARATE CLUB VAL DE LOIRE	MANUEL RODRIGUEZ	34	0	149,60 €
	2018-01912	L'ABEILLE DE GIEN BASKET	CELINE HANOUS	180	1	801,80 €
	2018-02234	MINI BOLIDES SAINT FIRMINOIS	LOIC TISSIER	10	0	44,00 €
	2018-02420	MOTO CLUB DE GIEN	FRANCOIS BROUAL	22	10	194,80 €
	2018-02224	NEVOY RUNNING	FRANCK POUGET	20	0	88,00 €
	2018-01556	PETANQUE CHATILLONNAISE	DANIEL DESFORGES	37	1	172,60 €
	2018-01561	PETANQUE GIENNOISE	ALAIN VAZ	108	0	475,20 €
	2018-01483	RACING CLUB CHATILLON SUR LOIRE FOOTBALL	PHILIPPE BARON	101	1	454,20 €
	2018-01563	RANDONNEURS LIGERIENS	ANNIE DRAPALA	88	0	387,20 €
	2018-01812	RUGBY CLUB GIEN BRIARE	GREGORY LIEVRE	177	1	788,60 €
	2018-02423	SOCIETE DE TIR LA BERRICHONNE	DIDIER MICHOUX	179	0	787,60 €
	2018-01905	TAI JI QUAN ET QI GONG DE GIEN	JOSETTE ROSSIGNOL	43	0	189,20 €
	2018-01378	TENNIS CLUB DE CHATILLON SUR LOIRE	JEAN PIERRE AUBERT	37	3	192,20 €
	2018-02422	TENNIS CLUB GIENNOIS	JEAN RENE KERAUDRAN	286	11	1 366,20 €
	2018-02278	TWIRLING BATON CLUB DE GIEN	HELENE POUTOIRE	100	0	440,00 €
	2018-01259	UNION SPORTIVE BRIAROISE DE CYCLOTOURISME	FRANCIS BILLAUT	35	0	154,00 €
	2018-01701	UNION SPORTIVE BRIAROISE FOOTBALL	MOHAMMED ADOUL	188	2	846,80 €
	2018-02322	UNION SPORTIVE OUSSON FOOTBALL	CEDRIC BOTTE	54	2	257,20 €
2018-01256	UNIVERS CYCLISTE GIEN SPORT	CEDRIC AGOGUE	97	2	446,40 €	
2018-01257	US BONNY CYCLISME	DOMINIQUE FEUILLETTE	49	1	225,40 €	
G I E N		65		5 895	117	25 799,90 €
Canton	Référence Dossier	Nom du club	Représentant(e)	Licenciés	Arbitres	Décision
LA FERTE SAINT AUBIN	2018-01078	ALLS JUDO	CELINE BARTHELEMY SYLVAND	94	0	413,60 €
	2018-01352	ALLS RANDO	DANIEL TAILLANDIER	63	0	277,20 €
	2018-01640	ARDON RANDONNEE	CHRISTIAN DESPIERRES	61	0	268,40 €
	2018-02091	AS MENESTREAU TENNIS DE TABLE	ANDRE GACZOL	20	0	88,00 €
	2018-02227	ASPTT ORLEANS	FRANCOIS BLAISE	1 642	50	7 714,80 €

Canton	Référence Dossier	Nom du club	Représentant(e)	Licenciés	Arbitres	Décision
LA FERTE SAINT AUBIN	2018-01445	ASSOCIATION EQUESTRE DE LA POULARDIERE	DIANE STRAT	153	8	751,60 €
	2018-01447	ASSOCIATION HANDISPORT ORLEANAIS	DIDIER COUTELLIER	100	0	220,00 €
	2018-01707	ASSOCIATION SPORTIVE DU GOLF DE LIMERE	OLIVIER ROBLEDO	618	5	1 384,10 €
	2018-01776	ASSOCIATION SPORTIVE DU GOLF DE MARCILLY	DANIEL BOULLERAY	829	0	1 823,80 €
	2018-01501	ASSOCIATION SPORTIVE GOLF CLUB DE SOLOGNE	DAVID POULIQUEN	178	0	783,20 €
	2018-01332	COMITE DES 5 RIVIERES SOLOGNE ANTILLES	MARIE CLAUDE ROUSSEL	10	0	44,00 €
	2018-01909	COSM BADMINTON	STANISLAS TOUTAIN	63	0	277,20 €
	2018-02014	COSM BASKET BALL	VIRGINIE MULON	96	0	422,40 €
	2018-01631	COSM FOOTBALL	NICOLAS RUNEL	145	3	667,40 €
	2018-02270	COSM GYM	ERIC POUPIN	129	0	193,50 €
	2018-01316	COSM JUDO	MONIQUE TORSET	32	0	140,80 €
	2018-01933	COSM RANDONNEE PEDESTRE	JEAN-LUC NICODEME	63	0	277,20 €
	2018-01372	COSM TENNIS	LIONEL DUPLAIX	40	0	176,00 €
	2018-01676	CYCLO CLUB FERTESIEN	MARTINE HARBA	51	0	224,40 €
	2018-01919	EAU VIVE PLONGEE ORLEANS	JOSE MENNECART	61	3	297,80 €
	2018-01236	ECOLE DE PARACHUTISME DU CENTRE ORLEANS	BERNADETTE ROUSSEAU	190	3	865,40 €
	2018-01876	ESCALE FOOTBALL	FOUAD EL HAMDI	325	1	1 439,80 €
	2018-01879	ESCALE HANDBALL	FOUAD EL HAMDI	119	10	621,60 €
	2018-01612	ESCALE MUAY THAI	FOUAD EL HAMDI	42	0	184,80 €
	2018-02003	ESC TIR A L'ARC	GEORGES BLEUSE	83	1	375,00 €
	2018-02608	KARATE CLUB DE LA SOURCE	AHMED MARRAKCHI	34	0	149,60 €
	2018-01611	LA FERTE TIR	CHRISTIAN BRASSART	30	0	132,00 €
	2018-01430	L'ETAPE SOLOGNOTE	JEAN DANIEL GUITTEAUD	38	0	167,20 €
	2018-02159	ORLEANS CARAMBOLE	JEAN LUC ADAMY	14	3	91,00 €
	2018-01526	ORLEANS LA SOURCE RUGBY	BERTRAND GADOIS	192	3	874,20 €
	2018-01558	PETANQUE ARDONNAISE	BRUNO LANCIA	33	0	145,20 €
	2018-01665	PONEY CLUB D'ORLEANS	MICHELE SCHOENWALD	432	13	2 028,20 €
	2018-01801	ROLLER LOISIR LA FERTE SAINT AUBIN	JEAN JOSE MUNOZ	47	0	206,80 €
	2018-01977	RYTHMIQUE GYM SAINT CYR EN VAL	SYLVIANE VERDUN	82	5	409,80 €
	2018-01959	SAINT CYR EN VAL US TENNIS	LILIANE BERRY	151	3	693,80 €
	2018-02600	SOLOGNE CLUB MUSCULATION	NORBERT BORG	145	0	638,00 €
	2018-02084	SPORT PARACHUTE ORLEANAIS	GUILLAUME PAVIOST	28	2	142,80 €
	2018-01381	SUD LOIRE TENNIS DE TABLE 45	STEPHANE ENGEL	136	3	627,80 €

Canton	Référence Dossier	Nom du club	Représentant(e)	Licenciés	Arbitres	Décision
LA FERTE SAINT AUBIN	2018-02452	TENNIS CLUB DE MENESTREAU EN VILLETTE	HERVE MICHELET	22	0	96,80 €
	2018-01835	ULM CLUB ORLEANS MARDIE	MICHAEL MERLE	96	0	211,20 €
	2018-02096	UNION AEROMODELISME ORLEANS	MICHEL PILLER	7	6	89,60 €
	2018-02514	USF BASKET	ANDRE BOITELLE	114	0	501,60 €
	2018-02515	USF FOOTBALL	ANDRE BOITELLE	201	3	913,80 €
	2018-02516	USF HANDBALL	ANDRE BOITELLE	184	13	937,00 €
	2018-02517	USF JUDO	ANDRE BOITELLE	101	0	444,40 €
	2018-02518	USF KARATE	ANDRE BOITELLE	91	0	400,40 €
	2018-02519	USF PETANQUE	ANDRE BOITELLE	36	0	158,40 €
	2018-02520	USF RANDO	ANDRE BOITELLE	42	0	184,80 €
	2018-02521	USF TENNIS	ANDRE BOITELLE	131	1	586,20 €
	2018-02522	USF TENNIS DE TABLE	ANDRE BOITELLE	38	0	167,20 €
	2018-02180	US SAINT CYR BASKET	VALERIE CHENAULT	18	0	79,20 €
	2018-02168	US SAINT CYR EN VAL FOOT	ALAIN GIRBE	82	2	380,40 €
	2018-01129	US SAINT CYR EN VAL GYMNASTIQUE VOLONTAIRE	CHRISTINE REGNIER	140	0	210,00 €
	2018-01618	US SAINT CYR EN VAL VOLLEY BALL	DOMINIQUE LONGUEVILLE	43	0	189,20 €
	2018-01757	US SAINT CYR JUDO	YVES JOLY	84	1	379,40 €
	2018-01680	US ST CYR ECHECS	JEAN JACQUES POULIN	50	1	229,80 €
	2018-01517	VAL SOLOGNE HANDBALL FEMININ	MARC DELRIEU	70	5	357,00 €
LA FERTE SAINT AUBIN		57		8 119	148	32 754,80 €
Canton	Référence Dossier	Nom du club	Représentant(e)	Licenciés	Arbitres	Décision
LORRIS	2018-01557	ACLB PETANQUE CHAPELON LADON BELLEGARDE	THIERRY BRAGUE	50	1	229,80 €
	2018-00963	AS BADMINTON NOGENT SUR VERNISSON	FREDERIC MONTAGNE	23	0	101,20 €
	2018-01408	ASC DE LADON BADMINTON	YANN JEHANNO	73	1	331,00 €
	2018-02033	AS PETANQUE LORRIS	MARIE FRANCOISE LAPEYRE	31	2	156,00 €
	2018-01427	ASSOCIATION BMX CLUB CYCLISTE DE QUIERS SUR BEZONDE	THIERRY BIGEARD	61	9	356,60 €
	2018-02568	AS VARENNES CHANGY SECTION FOOTBALL	SEBASTIEN TROUSSELLE	32	1	150,60 €
	2018-01754	BELLEGARDE LADON FOOTBALL CLUB	PATRICK CHESNOY	199	1	885,40 €
	2018-01446	CLUB NOGENTAIS DE GYMNASTIQUE ET LOISIRS	DOMINIQUE NOILOU	44	0	66,00 €
	2018-02363	CYCLO CLUB NOYERS	STEPHANIE BARNAULT	6	0	26,40 €
	2018-01750	FOOTBALL CLUB DU LOING	GERARD LE CAM	67	0	294,80 €
	2018-01460	GYM DETENTE VILLEMOUTIERS	MICHELE LARUE	24	0	36,00 €
	2018-02208	GYM ET LOISIRS	HUBERT BAHMED	60	0	90,00 €
	2018-02042	HANDBALL CLUB DE LORRIS	FABIEN PINGUET	103	2	472,80 €

Canton	Référence Dossier	Nom du club	Représentant(e)	Licenciés	Arbitres	Décision
LORRIS	2018-02611	JUDO CLUB DE LORRIS	STEPHANE GOUBEAU	92	0	404,80 €
	2018-01982	JUDO JUJITSU CHATILLON COLIGNY	PASCAL EMERY	148	0	651,20 €
	2018-01492	LA FRATERNELLE NOGENTAISE	JEAN JACQUES ARVY	109	1	489,40 €
	2018-02004	LES ARCHERS DE LA ROSE BELLEGARDE	ARNAUD THION	34	1	159,40 €
	2018-01822	LES ARCHERS DE L'ESCALE	NATHALIE COURILLON	25	1	119,80 €
	2018-01798	LORRIS RANDO LOISIRS	SYLVIANNE HARENG	30	0	132,00 €
	2018-02079	MAISON DES LOISIRS ET DE LA CULTURE	DENIS GODEAU	8	0	35,20 €
	2018-01222	MJC TENNIS BELLEGARDE	MARTINE JAMMET	56	2	266,00 €
	2018-02251	PETANQUE NOGENTAISE	HUGUETTE ALVAREZ	68	1	309,00 €
	2018-02329	RANDO CLUB DES ROSES	JEAN PIERRE ROUSSEAU	44	0	193,60 €
	2018-01567	RANDO DES RIVIERES	VERONIQUE LESPAGNOL	95	0	418,00 €
	2018-02325	SEPAB	MUSTAPHA EL BAKRI	177	2	798,40 €
	2018-02484	SPORTS LOISIRS CULTURE	CLAUDE LOISEAU	12	0	52,80 €
	2018-01994	TENNIS CLUB COLIGNY	EMMANUELLE DUGUAY LANOTTE	57	0	250,80 €
	2018-01893	TENNIS CLUB DE LADON	LUDOVIC BODA	70	5	357,00 €
	2018-01991	TENNIS CLUB DE LORRIS	YANN NIZART	111	0	488,40 €
	2018-01225	TENNIS CLUB FRATERNELLE NOGENTAISE	JEREMY JACQUEMIN	103	4	492,40 €
	2018-01642	TENNIS CLUB MONTCRESSON	CATHERINE CERNON	25	0	110,00 €
	2018-01896	TENNIS DE TABLE CHAILLY LORRIS VIEILLES MAISONS	PHILIPPE PETIT	48	0	211,20 €
	2018-01265	UNION CYCLO NOGENTAISE	YVON CORJON	38	0	167,20 €
	2018-01489	UNION SPORTIVE DE LORRIS FOOTBALL	CHRISTOPHE JOLY	204	0	897,60 €
	2018-02201	VELO CLUB DE LORRIS	BERNARD MOINEAU	35	0	154,00 €
2018-01687	WU XING TAO	COLETTE DIEPDALE	59	0	88,50 €	
LORRIS		36		2 421	34	10 443,30 €
Canton	Référence Dossier	Nom du club	Représentant(e)	Licenciés	Arbitres	Décision
MALESHERBES	2018-02295	AMICALE SPORTIVE D'AUGERVILLE LA RIVIERE FOOT	ALAIN GRAPPERON	27	0	118,80 €
	2018-01138	AMICALE SPORTIVE LAIQUE DE BOYNES FOOTBALL	STEPHANE GINGUENE	141	1	630,20 €
	2018-02324	AS BUDO PUISEAUX	ALEXANDRA TRICARD	32	0	140,80 €
	2018-02504	ASCOUX SPORTS DANSE COUNTRY	NATHALIE GUIARD	16	0	70,40 €
	2018-02512	ASCOUX SPORTS FOOT	NATHALIE GUIARD	154	0	677,60 €
	2018-02509	ASCOUX SPORTS GYM VOLONTAIRE	NATHALIE GUIARD	69	0	103,50 €
	2018-02510	ASCOUX SPORTS KARATE	NATHALIE GUIARD	28	0	123,20 €

Canton	Référence Dossier	Nom du club	Représentant(e)	Licenciés	Arbitres	Décision
MALESHERBES	2018-01580	ASCOUX SPORTS TENNIS	DIDIER PERRIER	90	3	425,40 €
	2018-02233	AS DU GOLF DU CHATEAU D'AUGERVILLE	JEAN MICHEL DUHAMEL	305	4	1 381,20 €
	2018-01654	AS PUISEAUX BADMINTON	JACQUES SIROUX	51	0	224,40 €
	2018-01910	AS PUISEAUX BASKET BALL	QUENTIN GUINEBAULT	55	0	242,00 €
	2018-02216	AS PUISEAUX FOOTBALL	LAURENT DELCROIX	225	1	999,80 €
	2018-01628	AS PUISEAUX GYMNASTIQUE VOLONTAIRE	ODILE NORET	81	0	121,50 €
	2018-01309	AS PUISEAUX JUDO	JEAN LUC GOSSE	59	0	259,60 €
	2018-02244	AS PUISEAUX PETANQUE	JEAN JACQUES PETIT	42	0	184,80 €
	2018-02332	AS PUISEAUX TAEKWONDO	SOPHIE DESFAUCHEUX	95	0	418,00 €
	2018-01990	AS PUISEAUX TENNIS	DIDIER PUTIGNY	167	15	881,80 €
	2018-02274	AS PUISEAUX TENNIS DE TABLE	CHRISTIAN URBANIAK	28	1	133,00 €
	2018-01884	BUDO CLUB MALESHERBOIS JUDO	PASCAL THIBAULT	38	0	167,20 €
	2018-01883	BUDO CLUB MALESHERBOIS TAICHI CHUAN	PASCAL THIBAULT	104	0	457,60 €
	2018-02013	CLUB DE BADMINTON DE MALESHERBES	THEO PAUL HAEZEBROUCK	50	0	220,00 €
	2018-02376	CLUB DE DANSE DE LOISIR	CLAUDINE PONOTCHEVNY	20	0	88,00 €
	2018-01681	CLUB DE MISE EN FORME ESTOUY	SYLVIE SAEZ	13	0	19,50 €
	2018-01384	CLUB PONGISTE DU GATINAIS	BERNARD MAISONNAVE	56	3	275,80 €
	2018-01704	COC FOOTBALL	CHRISTIAN GIROUX	168	0	739,20 €
	2018-02123	COC GV	MICHELE BRAZEY	69	0	103,50 €
	2018-01941	COC TENNIS	PIERRE DESFORGES	65	0	286,00 €
	2018-02257	DYASPORAMA DANSE COUNTRY	BENOIT CHAILLOU	31	0	136,40 €
	2018-02258	DYASPORAMA KARATE	BENOIT CHAILLOU	72	1	326,60 €
	2018-01624	ENTENTE BEAUNE BOISCOMMUN BASKET	CAMILLE BOUCHET	137	0	602,80 €
	2018-01322	ENTENTE GATINAISE PETANQUE VRIGNY ASCOUX	JEAN LOUIS ROUSSEL	30	0	132,00 €
	2018-01495	ENTENTE NANCRAZ CHAMBON NIBELLE FOOTBALL	GILLES BERTRAND	239	1	1 061,40 €
	2018-01881	HANDBALL CLUB MALESHERBES	JAMES ROMERO	81	4	395,60 €
	2018-01311	JUDO CLUB BEAUNOIS	CHRISTOPHE GUILLEMOT	83	0	365,20 €
	2018-02142	KARATE CLUB DE BEAUNE LA ROLANDE	ALAIN PAYEN	125	0	550,00 €
	2018-02326	LA BOULE MALESHERBOISE	JOEL JOUVENET	57	0	250,80 €
	2018-02562	LES MARCHEURS MALESHERBOIS	JEAN LOUIS LEGER	132	0	580,80 €
	2018-01218	LES RANDONNEURS DE BOISCOMMUN	MICHEL LACROIX	63	0	277,20 €
	2018-01774	L'HIRONDELLE TENNIS DE TABLE	ALAIN CHALINE	12	0	52,80 €

Canton	Référence Dossier	Nom du club	Représentant(e)	Licenciés	Arbitres	Décision
MALESHERBES	2018-02205	LOISIRS ET CULTURE MALESHERBES	EVELYNE PEAUGER	149	0	223,50 €
	2018-02294	MAINTIEN EN FORME	LYDIE POUSSINEAU	51	0	76,50 €
	2018-01963	NIBELLE LOISIRS RENCONTRES	ELISABETH RAGOBERT	13	0	57,20 €
	2018-02146	PETANQUE RIMARDE ET FORET	PHILIPPE FAZILLEAU	21	0	92,40 €
	2018-01891	RANDONNEES DU VAL D'AMOUR	PASCAL BAUBE	65	0	286,00 €
	2018-02273	SPORTING CLUB MALESHERBOIS BASKET BALL	CHRISTOPHE URBANIAK	126	14	691,60 €
	2018-02024	SPORTING CLUB MALESHERBOIS FOOTBALL	EMMANUEL ESNAULT	451	5	2 033,40 €
	2018-01594	TENNIS CLUB BEAUNOIS	CELINE PREVOST	111	1	498,20 €
	2018-01583	TENNIS CLUB DE BOYNES	ROMAIN LEROY	36	2	178,00 €
	2018-02162	TENNIS CLUB DE MALESHERBES	SANDIE VIRON	132	12	698,40 €
	2018-02223	US BEAUNOISE FOOT	DIDIER BILLARD	182	1	810,60 €
	2018-02048	VELO CLUB DU BEAUNOIS	CYRILLE PERTUISOT	30	1	141,80 €
	2018-02339	VOLLEY BEAUNE CLUB	SYLVAIN PILETAN	79	1	357,40 €
	2018-01271	VRIGYM	NADINE TRANSON	38	0	57,00 €
	2018-01547	WAZA KARATE DO	OLIVIER DAUVOIS	20	2	107,60 €
MALESHERBES		54		4 814	73	20 534,00 €
Canton	Référence Dossier	Nom du club	Représentant(e)	Licenciés	Arbitres	Décision
MEUNG SUR LOIRE	2018-01932	AMICALE DES ELEVES ET ANCIENS ELEVES DES ECOLES D'ARTENAY	AUDREY ROY	89	1	401,40 €
	2018-01451	AMICALE DES LOISIRS CERCOTTOIS	FLORENCE LEBOUCHER	63	0	94,50 €
	2018-01964	ARTENAY BADMINTON CLUB	DAVID JACQUET	57	0	250,80 €
	2018-01789	AS CHAINGY SPORT NATURE	SEBASTIEN GUILLAUME	85	0	374,00 €
	2018-01481	AS COULMIERS EPIEDS FOOT	GAEL LEPLATRE	124	1	555,40 €
	2018-01698	AS DE BACCON HUISSEAU	FLORENCE BOUVET	110	1	493,80 €
	2018-01717	ASSOCIATION SPORTIVE JUDO CHAINGY	SOPHIE DUPART	48	0	211,20 €
	2018-01646	AS TT CHAINGY	MARYLENE LEPAUMIER	54	0	237,60 €
	2018-02076	AVANT GARDE MEUNG SUR LOIRE	LAURENCE GOGUE	199	5	924,60 €
	2018-02225	BAD GY	BAPTISTE LOPEZ	15	0	66,00 €
	2018-02290	BOUGEZ BOUGEZ	MICHEL BARILLET	110	0	165,00 €
	2018-01546	CENTRAL JUJITSU JUDO DE L'ORLEANAIS	LAURENT LE TELLIER	223	0	981,20 €
	2018-01696	CERCLE D'ESCRIME MAGDUNOIS	JACQUES ANTOINE BERENI	90	23	621,40 €
	2018-02338	CERCLE LAIQUE UXELLOIS TENNIS DE TABLE	ERIC RIVALLAIN	22	0	96,80 €
	2018-02046	CHAINGY BASKET	CHANTAL PUE	102	1	458,60 €
	2018-01149	CHEVILLY PETANQUE	NATHALIE DELORY	50	0	220,00 €

Canton	Référence Dossier	Nom du club	Représentant(e)	Licenciés	Arbitres	Décision
MEUNG SUR LOIRE	2018-02546	CLAP BADMINTON	THIERRY PAUTOT	50	0	220,00 €
	2018-02545	CLAP DANSE	THIERRY PAUTOT	63	0	277,20 €
	2018-02539	CLAP GYM	THIERRY PAUTOT	196	0	294,00 €
	2018-02543	CLAP JUDO	THIERRY PAUTOT	112	0	492,80 €
	2018-02542	CLAP KARATE	THIERRY PAUTOT	14	0	61,60 €
	2018-02544	CLAP MARCHE ET YOGA	THIERRY PAUTOT	53	0	79,50 €
	2018-02540	CLAP RUGBY	THIERRY PAUTOT	39	0	171,60 €
	2018-02541	CLAP TIR A L'ARC	THIERRY PAUTOT	9	0	39,60 €
	2018-02116	CLUB 3 CHAINGY	JEAN MICHEL Hiest	33	0	49,50 €
	2018-01107	CLUB MAGDUNOIS D'AEROMODELISME	LAURENT COUSTATI	36	4	197,60 €
	2018-01999	CLUB PONGISTE PATAY	DANIEL MUNOZ	40	1	185,80 €
	2018-01661	DETENTE ET LOISIRS SOUGY GV	ELIANE GAILLARD	43	0	64,50 €
	2018-02561	ECHO DES MAUVES	JEAN MARIE STEMER	27	0	40,50 €
	2018-02132	ENTENTE CHAINGY SAINT AY FOOT	JOEL MULARD	255	3	1 151,40 €
	2018-02555	FAMILLES RURALES DE SAINT PERAVY LA COLOMBE	MICHELE BRUNEAU	33	0	49,50 €
	2018-02445	FOOTBALL CLUB ARTENAY CHEVILLY	JEAN LOUP DURUPT	288	1	1 277,00 €
	2018-01925	FOOTBALL CLUB BOULAY BRICY GIDY	LAURENT CROSNIER	177	1	788,60 €
	2018-01873	FOOTBALL CLUB MAGDUNOIS	DENIS ARCHEREAU	184	2	829,20 €
	2018-01502	GRS EPIEDS EN BEAUCE	PHILIPPE BOGUSLAWSKI	89	10	489,60 €
	2018-01656	GYMNASTIQUE DU BIEN ETRE	BERNADETTE PASQUET	51	0	76,50 €
	2018-02166	GYMNASTIQUE VOLONTAIRE CEC	SYLVIE DAMBRE	141	0	211,50 €
	2018-01461	GYMNASTIQUE VOLONTAIRE DE MEUNG SUR LOIRE	JEAN CHRISTOPHE ARCHAMBAULT	281	0	421,50 €
	2018-01658	GYM VOLONTAIRE DE COINGES	ANNE MARIE CAUCHY	16	0	24,00 €
	2018-01292	GYM VOLONTAIRE SAINT AY	PATRICIA SEGUIN	208	0	312,00 €
	2018-01880	HANDBALL CLUB CHEVILLY	DAVID LADRA	96	0	422,40 €
	2018-01216	HOCKEY CLUB MAGDUNOIS	ERWAN AGOGUE	31	3	165,80 €
	2018-01726	HUISSEAU MOTO CLUB	MAX DAUVOIS	26	11	222,20 €
	2018-02228	JUDO CLUB AGYLIEN	DAVID MICHOU	106	0	466,40 €
	2018-01720	JUDO CLUB MAGDUNOIS	CHRISTIAN BRUN	147	4	686,00 €
	2018-02044	JUDO CLUB REGION D'ARTENAY	DAVID MIRE	238	1	1 057,00 €
	2018-01570	LA BOULE MAGDUNOISE	ALAIN BRINON	23	0	101,20 €
	2018-02387	LA MAGDUNOISE BASKET	FLORIAN LOBROT	127	1	568,60 €
	2018-01606	LA MAGDUNOISE TIR	FRANCK MANCEAU	42	1	194,60 €
2018-01655	LA PEDALE PATICHONNE	ANGELIQUE POUILLAIN	35	1	163,80 €	

Canton	Référence Dossier	Nom du club	Représentant(e)	Licenciés	Arbitres	Décision
MEUNG SUR LOIRE	2018-02563	LEAGUE MILER ATHLETIC ATHLETISME	ARMAND USO	105	1	471,80 €
	2018-02564	LEAGUE MILER ATHLETIC BADMINTON	ARMAND USO	32	0	140,80 €
	2018-02565	LEAGUE MILER ATHLETIC TRIATHLON	ARMAND USO	8	0	35,20 €
	2018-01742	LES MARCHEURS AGYLIENS	BERTRAND METREAU	99	0	435,60 €
	2018-01575	MEUNG AMITIE RANDONNEE CHEMINS	DANIEL MARTINAT	92	0	404,80 €
	2018-02628	MUSCULATION MAGDUNOISE	JEREMY GUILLON	135	0	594,00 €
	2018-01810	O VAL DES MAUVES	BRUNO JAUNET	136	0	598,40 €
	2018-02553	PETANQUE MAGDUNOISE	JAMES BOUCHERON	34	0	149,60 €
	2018-02556	PETANQUE SOUGYSSOISE	BRUNO SERGENT	35	0	154,00 €
	2018-01104	REVEIL SPORTIF PATAY	VALERIE FRICARD	98	0	431,20 €
	2018-02112	RONDE AGYLIENNE	JOSETTE CARTIE	35	0	52,50 €
	2018-01824	TENNIS CLUB ARTENAY	SEBASTIEN FOIRIEN	58	0	255,20 €
	2018-01595	TENNIS CLUB DE CERCOTTES	MARIE PAULE DUMINIL	35	1	163,80 €
	2018-01080	TENNIS CLUB DE CHAINGY	VINCENT LE THUAUT	116	2	530,00 €
	2018-01587	TENNIS CLUB DE SAINT AY	CHANTAL PERROY	107	0	470,80 €
	2018-02177	TENNIS CLUB EPIEDS EN BEAUCE	ALEXANDRE MOURIER	68	0	299,20 €
	2018-01993	TENNIS CLUB MAGDUNOIS	CHRISTOPHE BEILLOT	69	1	313,40 €
MEUNG SUR LOIRE		67		6 012	81	23 505,60 €
Canton	Référence Dossier	Nom du club	Représentant(e)	Licenciés	Arbitres	Décision
MONTARGIS	2018-02055	ACADEMIE D ESCRIME DE MONTARGIS	BRUNO VIZATELLE	80	7	420,60 €
	2018-01404	AEROCUB DU GATINAIS	CHRISTIAN LECLERC	90	0	396,00 €
	2018-02291	AMHANDA SPORT	BEATRICE BONNICI	100	7	508,60 €
	2018-02328	AMICALE PETANQUOISE VILLEMANDEUR	MAGALI BEJANOFF	73	0	321,20 €
	2018-01431	ASSOCIATION D'EDUCATION POPULAIRE ET SPORTIVE CYCLO	GERARD LELIEVRE	18	0	79,20 €
	2018-02122	ASSOCIATION PANNOISE DE GV	JACQUES SASSIN	39	0	58,50 €
	2018-01441	AVIRON CLUB MONTARGIS GATINAIS	YVES JUSSERAND	64	0	281,60 €
	2018-01249	BASKET CLUB DE PANNES	MICKAEL CORALIE	32	0	140,80 €
	2018-02552	CANOE KAYAK MONTARGOIS ET VALLEE DU LOING	LAURENT BRAZET	25	3	139,40 €
	2018-01617	CENTRE DE VOL A VOILE DE MONTARGIS	JACQUES HOOK	25	0	110,00 €
	2018-01499	CERCLE PASTEUR GYMNASTIQUE	CATHERINE BRUNET	245	7	573,30 €
	2018-01604	CERCLE PASTEUR TENNIS DE TABLE	JACKIE DELAVEAU	71	2	332,00 €
	2018-01388	CERCLE PASTEUR TIR	ALAIN SIMON	178	3	812,60 €

Canton	Référence Dossier	Nom du club	Représentant(e)	Licenciés	Arbitres	Décision
MONTARGIS	2018-01620	CLUB AIKIDO BUDO DE VILLEMANDEUR	DOMINIQUE BARNIER	38	0	167,20 €
	2018-02012	CLUB D'AEROMODELISME DU GATINAIS JEAN MERMOZ	ERIC KLIMERAK	55	11	349,80 €
	2018-01241	DOGS DE MONTARGIS	AURELIE PETIT	35	1	163,80 €
	2018-02551	FEMINA MONTARGIS	ANNE FRANCOISE PIERRE	285	14	1 391,20 €
	2018-02217	FOOTBALL CLUB DE PANNES	ISMAEL PAGNAULT	184	0	809,60 €
	2018-02627	FOOTBALL CLUB MANDORAIS	CYRILLE GRIMAUD	217	2	974,40 €
	2018-01544	KOUSAI JUDO JUJITSU CHANBARA	CHRISTIAN ARMERIGO	120	0	528,00 €
	2018-01635	LA GODASSE MANDORAISE	FRANCK RIDEAU	27	0	118,80 €
	2018-01623	MJC VILLEMANDEUR BASKET	THIERRY DESMET	58	0	255,20 €
	2018-01634	MJC VILLEMANDEUR SECTION ESCALADE	FRANCK RIDEAU	66	3	319,80 €
	2018-02018	PALETTE FORME	SYLVIE VOUETTE	144	0	216,00 €
	2018-01863	RING MANDORAIS	NINO POLONI	83	1	375,00 €
	2018-02035	TENNIS CLUB DE PANNES	CHRISTOPHE CREUZET	77	2	358,40 €
	2018-01705	TENNIS CLUB DE VILLEMANDEUR	BEATRICE BONNICI	97	11	534,60 €
	2018-02341	USM MONTARGIS ATHLETISME	BRUNO DEBRENNE	144	4	672,80 €
	2018-02045	USM MONTARGIS BADMINTON	MATHIEU PERICAT	100	2	459,60 €
	2018-02355	USM MONTARGIS BASKET	BRUNO DEBRENNE	206	4	945,60 €
	2018-02345	USM MONTARGIS BOXE	BRUNO DEBRENNE	89	2	411,20 €
	2018-02016	USM MONTARGIS CYCLISME	ROGER ADRIEN	28	1	133,00 €
	2018-01675	USM MONTARGIS CYCLOTOURISME	CLAUDE JOLLY	28	0	123,20 €
	2018-02549	USM MONTARGIS FOOTBALL	DAMIEN LUBAC	444	5	2 002,60 €
	2018-02306	USM MONTARGIS HANDBALL	FRANCIS PERRIER	125	0	275,00 €
	2018-02343	USM MONTARGIS MUAYTHAI	BRUNO DEBRENNE	24	3	135,00 €
	2018-02353	USM MONTARGIS NATATION	BRUNO DEBRENNE	223	3	1 010,60 €
	2018-01529	USM MONTARGIS RUGBY	EDITH GUELLIER	259	2	1 159,20 €
	2018-02357	USM MONTARGIS SPORT BOULES	BRUNO DEBRENNE	17	1	84,60 €
2018-02347	USM MONTARGIS TENNIS	BRUNO DEBRENNE	134	2	609,20 €	
2018-02348	USM MONTARGIS VOILE	BRUNO DEBRENNE	240	6	1 114,80 €	
2018-02350	USM MONTARGIS VOLLEY BALL	BRUNO DEBRENNE	25	0	110,00 €	
MONTARGIS		42		4 612	109	19 982,00 €
Canton	Référence Dossier	Nom du club	Représentant(e)	Licenciés	Arbitres	Décision
OLIVET	2018-02160	AS DE LA TRESORERIE	ANDRE PHILIPPE	156	0	686,40 €
	2018-02453	ASL GYMNASTIQUE	VALERIE RAULIN	30	0	132,00 €
	2018-02454	ASL GYM VOLONTAIRE	VALERIE RAULIN	140	0	210,00 €

Canton	Référence Dossier	Nom du club	Représentant(e)	Licenciés	Arbitres	Décision
OLIVET	2018-02455	ASL JUDO	VALERIE RAULIN	93	0	409,20 €
	2018-01124	ASSOCIATION DES HABITANTS DU PLISSAY	VIVIANE FOURNIER	31	0	46,50 €
	2018-02171	ASSOCIATION JUDO D'OLIVET	ERIC MORISSEAU	157	3	720,20 €
	2018-01965	BULLES DU LOIRET	PATRICK PINEAU	71	0	312,40 €
	2018-02053	CERCLE HIPPIQUE D'OLIVET	MAIRE-CLAIRE PELLOIE	141	2	640,00 €
	2018-01244	CLUB DE BADMINTON D'OLIVET	ARNAUD SOURIOU	100	0	440,00 €
	2018-02488	COMITE DEPARTEMENTAL DU SPORT ADAPTE LOIRET	JEAN CLAUDE CHERY	464	0	2 041,60 €
	2018-02451	COMITE DEPARTEMENTAL DU SPORT UNIVERSITAIRE DU LOIRET	SOPHIE RAGER	772	0	1 158,00 €
	2018-01120	CYCLO RANDONNEURS DE LA POINTE COURPIN	ISABELLE GROSJEAN	5	0	22,00 €
	2018-02027	ECO SAINT HILAIRE HANDBALL	EMMANUELLE SUDUL	191	6	899,20 €
	2018-01600	FSCF COMITE DEPARTEMENTAL DU LOIRET	FRANCOISE BARATON	2 491	0	7 473,00 €
	2018-01465	GV OLIVET	PATRICIA CONNUNEAU	1 018	0	1 527,00 €
	2018-01503	GYM OLIVET	VALERIE LERGARSON	571	23	2 737,80 €
	2018-02107	LA TOUR PRENDS GARDE	BENOIT RICHARD FOUSSIER	84	6	428,40 €
	2018-01560	LE JOYEUX COCHONNET	CHRISTOPHE GOUEL	38	1	177,00 €
	2018-01392	LES PUCE AILES D'ORLEANS	PASCAL ROQUES	14	0	61,60 €
	2018-02288	OLIVET BICROSS	STEPHANE BASCHOUX	100	11	547,80 €
	2018-01132	OLIVET CYCLOTOURISME	GERARD MAGNY	19	0	83,60 €
	2018-02571	OLIVET NATATION INOX	CHRISTOPHE MAILLY	88	9	475,40 €
	2018-01541	RED CASTORS BASEBALL	HERVE KERBRAT	58	8	333,60 €
	2018-01937	ROLLER OLIVET	AURELIEN BONNAMY	98	0	431,20 €
	2018-01930	SAINT PRYVE OLIVET HANDBALL	JEROME VASSENEIX	194	11	961,40 €
	2018-01335	SAINT PRYVE RANDO	CHRISTIAN DUC	59	0	259,60 €
	2018-01496	SAINT PRYVE SAINT HILAIRE FOOTBALL CLUB	JEAN PIERRE AUGIS	394	7	901,10 €
	2018-02569	SAINT PRYVE TENNIS CLUB	PATRICK LOCQUET	225	1	999,80 €
	2018-01455	SOCIETE HIPPIQUE NATIONALE PONEY CLUB OLIVET	ERIC ESPANET ADJUDANT CHEF	275	0	1 210,00 €
	2018-02570	SORRY NO TELEPHONE	JEAN LOUIS GUICHARD	13	0	57,20 €
	2018-01470	SPORTS ET LOISIRS SAINT HILAIRE SAINT MESMIN	MICHELE CHARVIN	125	0	187,50 €
	2018-02175	SQUASH ORLEANS METROPOLE	HERVE LELAIT	135	12	711,60 €
	2018-01988	TAEKWONDO KEUMGANG OLIVET	CHRISTOPHE BAUDINAUD	122	0	536,80 €
	2018-01957	TENNIS CLUB SAINT HILAIRE SAINT MESMIN	JEAN BARBANCEYS	101	0	444,40 €

Canton	Référence Dossier	Nom du club	Représentant(e)	Licenciés	Arbitres	Décision
OLIVET	2018-02080	USMO AIKIDO	JEAN PASCAL CHAVOUET	31	0	136,40 €
	2018-01787	USMO ATHLETISME	JOSIANE MALPART	241	0	1 060,40 €
	2018-01247	USMO BASKET	PATRICE GAUCHET	350	32	1 853,60 €
	2018-01577	USMO BOULES LYONNAISES	BRUNO REGUIGNE	13	0	57,20 €
	2018-01313	USMO FOOTBALL	ERIC LEPEZ	416	3	1 859,80 €
	2018-01215	USMO HOCKEY	RAYMOND ADAMCZYK	37	0	162,80 €
	2018-01602	USM OLIVET TENNIS DE TABLE	FABIEN GASNIER	342	26	879,80 €
	2018-01636	USMO RANDONNEE PEDESTRE	BRIGITTE DELESCLUSE	226	0	994,40 €
	2018-02176	USMO TENNIS	EDOUARD SECHE	425	22	1 042,80 €
OLIVET		43		10 654	183	36 310,50 €

Canton	Référence Dossier	Nom du club	Représentant(e)	Licenciés	Arbitres	Décision
ORLEANS 1	2018-02601	AEROCLUB D ORLEANS ET DU LOIRET	JEAN PAUL BORDRY	200	0	880,00 €
	2018-01367	ASO DANSE SUR GLACE	ADELIN DABESCAT	163	1	363,50 €
	2018-02040	ASSOCIATION EPGV DU COMITE DU LOIRET	MICHEL HACAULT	183	0	274,50 €
	2018-01423	ASSOCIATION SPORTIVE DE COURSE D'ORIENTATION D'ORLEANS	FRANCK REINEN	90	6	454,80 €
	2018-02134	CENTRE DE QWAN KI DO VAL DE LOIRE ORLEANS	ERIC LACOMBE	26	0	114,40 €
	2018-01867	CERCLE GAMBETTA ORLEANS LOIRET	JEROME DELAFOY	139	2	315,60 €
	2018-01962	CLUB CROISIERE DU CENTRE ORLEANS VOILE	ERIC LAURENT	63	0	277,20 €
	2018-01278	DYNA GYM ORLEANS	NADIA COUTURIER	577	0	865,50 €
	2018-01535	ECOLE DU TAI JI	ANIL JAVER KALA	109	3	509,00 €
	2018-01537	ECURIE ORLEANS AUTOMOBILE	JEAN CLAUDE PAINCHAULT	103	38	412,80 €
	2018-01538	ECURIE ORLEANS MOTO	JEAN CLAUDE PAINCHAULT	16	5	119,40 €
	2018-01075	FUN BOWLERS CENTRE	MICHELLE VIGIER	65	1	147,90 €
	2018-01128	GYMNASTIQUE VOLONTAIRE MADELEINE DENIAU	BRIGITTE BALLADUR FOURNIER	338	0	507,00 €
	2018-01917	GYMNASTIQUE VOLONTAIRE SAINT MARCEAU	SIMONE LESAGE	65	0	97,50 €
	2018-01453	GYM VOLONTAIRE CLAUDE ROBERT GARE	FRANCOISE CORGNAC	228	0	342,00 €
	2018-02595	KARIBU MAYOTTE ORLEANS	SAHAMILAILI SAMUZEAU	34	2	169,20 €
	2018-01616	LES PLANEURS D'ORLEANS	HERVE HURLIN	120	0	528,00 €
	2018-02148	ORLEANS BEAUGENCY NOTRE DAME DE CLERY	CHRISTIAN PIERDET	7	0	30,80 €
	2018-01987	ORLEANS LOIRET HOCKEY SUR GLACE	FLORENCE JONES	156	20	441,20 €
	2018-01826	ORLEANS ROLLER	ADELIN BOURGIN	51	0	224,40 €
	2018-02425	UGSEL DU LOIRET	JACQUES MONNIER	819	0	1 228,50 €

Canton	Référence Dossier	Nom du club	Représentant(e)	Licenciés	Arbitres	Décision
ORLEANS 1	2018-01564	UNION BERRICHONNE DU LOIRET	PHILIPPE HUET	37	0	162,80 €
	2018-01113	UNION CYCLISTE D'ORLEANS	JULIEN DEBEST	72	3	173,10 €
	2018-01786	USO AIKIDO	BRUNO BOTH	118	0	519,20 €
	2018-01709	USO HANDBALL	MARC PONS	286	6	658,60 €
	2018-02075	USO PATINAGE DE VITESSE	PIERRE DESGARDIN	51	0	112,20 €
ORLEANS 1		26		4 116	87	9 929,10 €

Canton	Référence Dossier	Nom du club	Représentant(e)	Licenciés	Arbitres	Décision
ORLEANS 2	2018-01832	ALLIANCE ORLEANS NATATION	LOIC ROEMELIN	206	14	1 043,60 €
	2018-01622	ALLS BASKET	STEPHANE WATERSCHOOT	126	37	917,00 €
	2018-01100	ALLS CYCLOTOURISME	DENIS PRUD HOMME	23	0	101,20 €
	2018-01134	ALLS GV	MARYLENE ARRIAT	100	0	150,00 €
	2018-01277	ALLS TENNIS DE TABLE	GUY BERNARDIE	11	0	48,40 €
	2018-02607	AMICALE BOULE ORLEANS	ROGER BORDONADO	38	2	186,80 €
	2018-02478	ANTIOPELLE BIO CLUB	LAURENT GAUTHIER	14	0	61,60 €
	2018-01825	BOWLING CLUB ORLEANS	CANDICE BERGAMINO	33	1	155,00 €
	2018-01966	CENTRE SUBAQUATIQUE ORLEANAIS	ERIC LEFEBVRE	151	0	664,40 €
	2018-01647	CERCLE DE LA VOILE DU CENTRE	JEAN BERNARD HERAUDET	96	9	510,60 €
	2018-01252	CLUB ALPIN FRANCAIS D'ORLEANS	PHILIPPE SARTHOU	476	1	2 104,20 €
	2018-01072	COMITE DEPARTEMENTAL UFOLEP DU LOIRET	ARNAUD JEAN	4 510	0	13 530,00 €
	2018-01074	COMITE DEPARTEMENTAL USEP	VERONIQUE BURY	5 469	0	8 203,50 €
	2018-01238	ECO CJF ATHLETISME	MARYLENE DUVAL	426	12	996,00 €
	2018-01576	KANG HO ORLEANS TAEKWONDO	CHRISTIAN ANDRE	81	2	376,00 €
	2018-02605	LOIRET BOWLING TEAM ORLEANS	JEAN LEBALLE	47	1	216,60 €
	2018-01862	MONZON CLAY BOXING ORLEANS	LAMINE DIEYE	14	0	61,60 €
	2018-01233	ORLEANS LOIRET BASKET ASSOCIATION	PHILIPPE LANNON	515	9	1 177,10 €
	2018-02226	RUGBY CLUB ORLEANS	CHRISTIAN LAVEZARD	397	3	888,10 €
	2018-01599	SAINT MARCEAU ORLEANS TENNIS DE TABLE	MARYLENE LABLEE	287	9	1 351,00 €
	2018-01550	SHORINJI KEMPO SEIGIDO RYU ASAHI	MARC MENU	16	0	70,40 €
	2018-01956	TENNIS ST MARCEAU ORLEANS	BRUNO CLEMENT	101	0	444,40 €
	2018-02323	US ORLEANS LOIRET FOOTBALL	CLAUDE TISSIER	586	12	1 348,00 €
	2018-02154	USO TENNIS	GUILLAUME LACOUR	570	14	1 322,60 €

Canton	Référence Dossier	Nom du club	Représentant(e)	Licenciés	Arbitres	Décision
ORLEANS 2	2018-01386	USO TIR	SANDRINE GALLIER	73	1	331,00 €
	2018-01415	WINNER'S ORLEANS BOWLING	DENIS JACQUES	31	1	73,10 €
ORLEANS 2		26		14 397	128	36 332,20 €
Canton	Référence Dossier	Nom du club	Représentant(e)	Licenciés	Arbitres	Décision
ORLEANS 3	2018-01230	ASFAS TIR A L'ARC	PHILIPPE MARESCHAL	133	3	614,60 €
	2018-01087	AVENIR CYCLOTOURISME ORMES	MARIE LOUISE CAU	125	0	550,00 €
	2018-01296	CERCLE D'ESCRIME ORLEANAIS	JEAN LOUIS DESNOUES	325	53	974,70 €
	2018-02200	CLTO BADMINTON	PHILIPPE MAIRE	428	12	1 000,40 €
	2018-01649	DIABETE SPORTS DETENTE DU LOIRET	ANDRE AGOGUE	12	0	52,80 €
	2018-01667	ES ORMES BASKET BALL	DENIS LECOUP	291	15	713,70 €
	2018-01895	EVEIL SPORTIF ORMES TENNIS DE TABLE	PHILIPPE LEMAIRE	43	2	208,80 €
	2018-02333	EVEIL SPORTIF TENNIS ORMES	ANTHONY MALLET	238	7	1 115,80 €
	2018-02050	GYM VOLONTAIRE DE LA NOUVELLE ORLEANS	CHRISTINE COQUERY	44	0	66,00 €
	2018-02529	ORLEANS CYCLO TOURISTE	DIDIER BOISSEAU	85	0	374,00 €
	2018-02530	ORLEANS CYCLO TOURISTE RANDONNEE PEDESTRE	DIDIER BOISSEAU	12	0	52,80 €
	2018-02613	ORMES ST PERAVY FOOTBALL CLUB	JACKY JOANNET	265	3	1 195,40 €
	2018-01234	PIEDS BLANCS LES AYDES	MARTINE LEVEQUE	98	2	450,80 €
	2018-01411	SARAN LOIRET ATHLETIC CLUB	NICOLE LACOMBE	463	17	1 101,90 €
	2018-01711	SARAN LOIRET HANDBALL	DUARTE DA COSTA	254	8	598,00 €
	2018-01458	SMO GYMNASTIQUE	OLIVIER PINAULT	643	51	1 664,50 €
	2018-02492	TENNIS CLUB DE LA MADELEINE	OLIVIER MILLET	53	0	233,20 €
	2018-01846	USM SARAN BADMINTON	LAURENT THORIN	88	2	406,80 €
	2018-02286	USM SARAN BASKET	FLORENCE PACAULT	264	8	620,00 €
	2018-01394	USM SARAN BILLARD	CHRISTIAN HURAU	33	3	174,60 €
	2018-02052	USM SARAN CENTRE EQUESTRE	LAURENCE POUPA	370	0	1 628,00 €
	2018-02203	USM SARAN CYCLISME	MARIE HELENE SANCHE	54	2	257,20 €
	2018-01432	USM SARAN CYCLOTOURISME	CLAUDE DESNOUS	17	0	74,80 €
	2018-01144	USM SARAN FOOTBALL	JEAN MARIE BIJOTAT	468	5	2 108,20 €
	2018-01514	USM SARAN JUDO	JEAN CLAUDE GUERAU	234	0	1 029,60 €
	2018-01723	USM SARAN KARATE	DAVID ARRENDONDO	158	0	695,20 €
	2018-01806	USM SARAN MARCHE	DENIS CHARPENTIER	146	0	642,40 €
	2018-01854	USM SARAN NATATION ARTISTIQUE	MICKAEL NOUVEAU	67	11	402,60 €
	2018-01585	USM SARAN NATATION COURSE	JEAN CLAUDE GASNIER	86	13	505,80 €
	2018-02312	USM SARAN QWANKIDO	AUORE MONPOU	88	0	387,20 €

Canton	Référence Dossier	Nom du club	Représentant(e)	Licenciés	Arbitres	Décision
ORLEANS 3	2018-01357	USM SARAN ROLLER	OLIVIER MERMET	92	0	404,80 €
	2018-01815	USM SARAN TENNIS	VALERIE TOURET	331	8	1 534,80 €
	2018-01645	USM SARAN TENNIS DE TABLE	PIERRE LABARDIN	77	2	358,40 €
	2018-01650	USM SARAN TIR	HENRI AUVRAY	64	1	291,40 €
	2018-01852	USM SARAN WATER POLO	AUORE MONPOU	26	0	114,40 €
	2018-02029	USO LOIRET JUDO JUJITSU	CHRISTEL ROYER	646	7	1 455,50 €
	2018-02262	USO RUGBY ORLEANS	FRANCIS LANCEROT	107	2	490,40 €
ORLEANS 3		37		6 928	237	24 549,50 €

Canton	Référence Dossier	Nom du club	Représentant(e)	Licenciés	Arbitres	Décision
ORLEANS 4	2018-01823	1ERE COMPAGNIE D'ARC D ORLEANS	CHRISTIAN LACROIX	49	1	225,40 €
	2018-01395	ACADEMIE MUNICIPALE DE BILLARD D ORLEANS	RENE COGNET	66	1	300,20 €
	2018-01285	ASSOCIATION GYMNASTIQUE VOLONTAIRE ARGONNE	MICHEL JAUNET	39	0	58,50 €
	2018-02485	ASSOCIATION JEUNESSE ET ARTS MARTIAUX	FABIEN ZGIERSKI	95	0	418,00 €
	2018-02597	CERCLE MICHELET ORLEANS HALTEROPHILIE	ANTOINE LUCIANO	623	5	1 395,10 €
	2018-01522	CLTO HOCKEY SUR GAZON	JEAN ROBERT LIOT	102	12	283,20 €
	2018-02279	ECO VOLLEY BALL	JULIEN RASSAT	232	8	549,60 €
	2018-01736	ETOILE SAINT MARC RANDONNEE PEDESTRE	JEAN YVES CADOREL	24	0	105,60 €
	2018-01101	INTER OMNISPORTS DES SOURDS D'ORLEANS	PATRICK FOURASTIE	48	0	105,60 €
	2018-01874	JLP TAEKWONDO ORLEANS	NOURREDINE BENHADJALI	54	2	257,20 €
	2018-02300	ORLEANS METROPOLE ACADEMIE	MIRIAM EL MAOUJOUDI	137	0	602,80 €
	2018-01586	ORLEANS WATER POLO	CATHERINE PINGANAUD	55	19	214,10 €
	2018-02447	UNION NATIONALE DU SPORT SCOLAIRE	EMMANUEL BEDU	11 621	0	17 431,50 €
	2018-01763	UNION PETANQUE ARGONNAISE	LAURENT GIRAULT	379	1	838,70 €
	2018-02169	UNION PORTUGAISE SOCIALE ET SPORTIVE D'ORLEANS	JOSE PINTO	176	0	774,40 €
	2018-02610	USO BOWLING	CLAUDE VIVIEN	40	0	176,00 €
	2018-01421	USO CANOE KAYAK	JEAN MARC VALLEE	18	2	98,80 €
	2018-02017	USO ECHECS	JEAN PENIQUAUD	74	5	374,60 €
	2018-02215	USO FOOTBALL AMERICAIN LES CHEVALIERS D'ORLEANS	TONY FONSECA	102	14	293,00 €
	2018-02487	USO KENDO IAIDO	PATRICK GANNAT	60	3	293,40 €
	2018-02505	USOPOC BADMINTON	JEAN PIERRE BOUCHER	116	0	510,40 €
	2018-02506	USOPOC FOOTBALL	JEAN PIERRE BOUCHER	26	0	114,40 €
	2018-02507	USOPOC RANDONNEE	JEAN PIERRE BOUCHER	47	0	206,80 €

Canton	Référence Dossier	Nom du club	Représentant(e)	Licenciés	Arbitres	Décision
ORLEANS 4	2018-02508	USOPOC TENNIS	JEAN PIERRE BOUCHER	53	1	243,00 €
	2018-01803	USO ROLLER	KEVIN LESIEUR	84	0	369,60 €
	2018-01269	USO TAIJI QUAN QI GONG	VALERIE VACHER	43	0	64,50 €
	2018-02081	USO TENNIS DE TABLE	NICOLAS RICHER	189	10	929,60 €
	2018-02164	USO VOLLEY BALL	PATRICK MARTIN	152	6	727,60 €
	2018-01416	WALLABIES ORLEANS BOWLING	CHRISTOPHE COUSIN	17	1	84,60 €
ORLEANS 4		29		14 721	91	28 046,20 €

Canton	Référence Dossier	Nom du club	Représentant(e)	Licenciés	Arbitres	Décision
PITHIVIERS	2018-01913	ACADEMIE MUNICIPALE DE BILLARD DE PITHIVIERS	THIERRY DALLERY	44	6	252,40 €
	2018-01237	AEROCLUB DU PITHIVERAIS	FRANCK DAUVILLIERS	50	0	220,00 €
	2018-01450	AMICALE ALTRACIENNE GV	MARIE CHRISTINE LANGRY	68	0	102,00 €
	2018-01268	AMICALE DE NEUVILLE CYCLOTOURISME	DIDIER MARTIN	45	0	198,00 €
	2018-02194	AMICALE NEUVILLE AUX BOIS BASKET BALL	DAVID BELLENGER	180	4	415,60 €
	2018-02448	AMICALE NEUVILLE JUDO	PHILIPPE DROUX	123	2	560,80 €
	2018-01562	AMICALE RANDONNEE PEDESTRE	JACQUELINE ROUSSY	152	0	668,80 €
	2018-02100	AMICALE SPORTIVE ASCHEROISE BASKET	STEPHANE DAUXERE	43	0	189,20 €
	2018-02209	AOCO GYMNASTIQUE D'ENTRETIEN	REINE METIVIER	28	0	42,00 €
	2018-01509	AOCO HANDBALL	THIERRY HUPIN	104	1	467,40 €
	2018-01294	ASELCO GV OUTARVILLE	SYLVIE COLAS	92	0	138,00 €
	2018-02193	ASSOCIATION BADMINTON PITHIVIERS	NATHALIE FADIER	110	0	484,00 €
	2018-02214	ASSOCIATION DES CAVALIERS DU PITHIVERAIS	ELISABETH TRUCHARD	71	0	312,40 €
	2018-02577	ASSOCIATION NEUVILLE ATHLETISME	ISABELLE BELARBI	121	0	532,40 €
	2018-02579	ASSOCIATION SPORTIVE PETANQUE NEUVILLOISE	PATRICK SANNIER	73	0	321,20 €
	2018-02219	AS ST LYE LA FORET FOOTBALL	DOMINIQUE PROUTEAU	102	0	448,80 €
	2018-01989	AS TAEKWONDO CLUB PITHIVIERS	FREDERIC DE SOUSA	79	0	347,60 €
	2018-02583	AS TENNIS DE TABLE DE SAINT LYE LA FORET	MARC CARON	28	0	123,20 €
	2018-01916	BAZOCHE FITNESS	AKILA ADJAOUD	80	0	120,00 €
	2018-02482	CLUB ATHLETIQUE PITHIVERIEN FOOT	MOHAMED CHETTAR	263	2	1 176,80 €
2018-01842	CLUB NAUTIQUE DE PITHIVIERS	RICHARD BOUCHARDIE	119	3	553,00 €	
2018-01280	COMITE DES FETES D'ENGENVILLE SECTION GYMNASTIQUE	GUILLEMETTE DEFOIS	32	0	48,00 €	
2018-02276	COMPAGNIE D'ARC LES CHARDONS PITHIVIERS	JEAN PIERRE LE LAMER	56	2	266,00 €	

Canton	Référence Dossier	Nom du club	Représentant(e)	Licenciés	Arbitres	Décision
PITHIVIERS	2018-01122	CYCLOS RANDONNEURS DE PITHIVIERS LE VIEIL CYCLOTOURISME	GERARD DRAMARD	30	0	132,00 €
	2018-01123	CYCLOS RANDONNEURS DE PITHIVIERS LE VIEIL RANDONNEE PEDESTRE	GERARD DRAMARD	27	0	118,80 €
	2018-02576	DADONVILLE CYCLO VTT	VINCENT ROY	11	0	48,40 €
	2018-02402	DADONVILLE TENNIS DE TABLE	VINCENT MARCHAND	7	1	40,60 €
	2018-01286	DYNAMIC GYM SERMAISES	SYLVIE ROGER	98	0	147,00 €
	2018-01967	ENTENTE ETOILE PITHIVERIENNE DADONVILLE	MARCO FERNANDES LUIS	272	1	1 206,60 €
	2018-01804	FAMILLES RURALES ASCHERES OISON	JANNICK SOUBIEUX	35	0	52,50 €
	2018-01136	GYM VOLONTAIRE NEUVILLOISE	FLORENCE PIEDFERRE	216	0	324,00 €
	2018-02120	GYM VOLONTAIRE PITHIVIERS	COLETTE MASBOU	78	0	117,00 €
	2018-02578	HANDBALL CLUB PITHIVIERS	VALERIE MICHEL	171	5	801,40 €
	2018-01083	JUDO CLUB DE PITHIVIERS	JEAN GUILLAUME PROVOT	104	4	496,80 €
	2018-02575	KARATE CLUB BAZOCHES IZY	YVES CARROUE	110	2	503,60 €
	2018-01389	LES ARCHERS DE NEUVILLE AUX BOIS	PASCALE LAURENCEAU VIEILLARD	41	1	190,20 €
	2018-01449	MAINTIEN EN FORME PITHIVERIEN 3EME AGE	RAYMONDE MARTIN	134	0	201,00 €
	2018-02109	MAINTIEN EN FORME SAINT LYE LA FORET	FRANCOISE CHIEZE	22	0	33,00 €
	2018-01975	NEUVILLE SPORTS FOOTBALL	BENOIST LEVESQUE	287	1	1 272,60 €
	2018-02000	NEUVILLE SPORTS TENNIS DE TABLE	JULIEN LAGRIVE	30	3	161,40 €
	2018-01438	NEUVILLE SPORTS VOLLEY BALL	PHILIPPE CANON	114	7	285,10 €
	2018-01907	OMNISPORTS PITHIVIERS ATHLETISME	PASCAL GAUDRON	207	3	940,20 €
	2018-02327	PETANQUE PITHIVERIENNE	JEAN LUC BONNAUD	10	2	63,60 €
	2018-02281	PITHIVIERS BASKET CLUB	ANNE MARIE BRUNAUD	118	0	519,20 €
	2018-02196	SERMAISES BASKET CLUB	MARTINS NELSON	76	0	334,40 €
	2018-01643	SOCIETE MUNICIPALE DE TENNIS DE NEUVILLE AUX BOIS	YANN VALENTIN	128	2	582,80 €
	2018-01490	SOCIETE SPORTIVE DE SERMAISES FOOTBALL	BERTRAND LETURGIE	178	2	802,80 €
	2018-02280	TAI CHI CHUAN DU PITHIVERAIS	CATHERINE NORET	20	0	88,00 €
	2018-01770	TENNIS AVENIR SERMAISES	VALERIE DENOIRJEAN	81	1	366,20 €
	2018-01369	TENNIS CLUB ASCHEROIS	SYLVAIN PREBAY	23	0	101,20 €
	2018-01373	TENNIS CLUB DE LA VALLEE	FRANCOIS LANGUILLE	24	2	125,20 €
	2018-02261	TENNIS CLUB PITHIVERIEN	ANNE FRAIZY	205	11	1 009,80 €

Canton	Référence Dossier	Nom du club	Représentant(e)	Licenciés	Arbitres	Décision
PITHIVIERS	2018-01530	UNION SPORTIVE PITHIVERIENNE RUGBY	FABRICE SANCHEZ	313	1	693,50 €
	2018-02126	US BAZOCHES LES GALLERANDES	JEAN MARC PHELUT	130	1	581,80 €
	2018-02105	VELO CLUB PITHIVIERS	LUC TRAVERT	27	1	128,60 €
PITHIVIERS		55		5 390	71	20 456,90 €

Canton	Référence Dossier	Nom du club	Représentant(e)	Licenciés	Arbitres	Décision
SAINT JEAN DE BRAYE	2018-02047	ABC SAINT JEAN DE BRAYE	YANN DAUVOIS	299	14	1 452,80 €
	2018-01211	ARC EN EAU	JEAN MICHEL PELLETIER	43	0	189,20 €
	2018-02178	AS BASKET SEMOY	GUILLAUME MERCIER	106	3	495,80 €
	2018-02493	AS DE CHECY AIKIDO	MICHEL FLEURY	13	0	57,20 €
	2018-02494	AS DE CHECY GYM VOLONTAIRE	MICHEL FLEURY	186	0	279,00 €
	2018-02495	AS DE CHECY JUDO	MICHEL FLEURY	126	4	593,60 €
	2018-01508	AS LES TAMARIS	KATHIA PALLUAULT	372	17	1 803,40 €
	2018-01382	AS TENNIS DE TABLE SEMOY	RAYMOND GIRARD	28	1	133,00 €
	2018-01927	ATTITUDES GYMNASTIQUE	CARINE LOINTHIER	138	7	675,80 €
	2018-01700	AVANT GARDE DE CHECY MARDIE BOU	HERVE BONNIN	239	1	1 061,40 €
	2018-01939	BOIGNY ASSOCIATION RUGBY	CHRISTOPHE ALLEGRIS JOURDES	29	0	127,60 €
	2018-01235	BOIGNY BASKET CLUB	DAVID GAUDOIN	163	26	486,00 €
	2018-01200	BOIGNY PETANQUE	JEAN CLAUDE FERREOL	69	0	303,60 €
	2018-01239	CLUB BADMINTON DE SEMOY	ALAIN VAUDELLE	56	0	246,40 €
	2018-01085	CLUB CYCLISTE DE BOIGNY SUR BIONNE	AGNES SERREAU	63	0	277,20 €
	2018-02398	CLUB DE BADMINTON DE CHECY	PASCAL CHARAMON	63	0	277,20 €
	2018-01790	CLUB OMNISPORTS ET CULTUREL DE COMBLEUX AVIRON	PASCAL ANGOT	30	0	132,00 €
	2018-01971	FC SEMOY	FREDERIC OSORIO	207	2	930,40 €
	2018-02218	FOOTBALL CLUB BOIGNY	JEAN CLAUDE MERCIER	308	2	1 374,80 €
	2018-01288	GYMNASTIQUE VOLONTAIRE SENIORS SEMOY	JANINE BRISSAIRE	76	0	114,00 €
	2018-02113	GYM VOLONTAIRE DE BOIGNY SUR BIONNE	MARINETTE TIFFAY	92	0	138,00 €
	2018-01281	GYM VOLONTAIRE YOGA DE SEMOY	BEATRICE ARAYA	108	0	162,00 €
	2018-02256	JEUNES ABRAYSIENS SOLIDAIRES	JOSE LUNA	108	3	504,60 €
	2018-01669	JEUNESSE SPORTIVE DE CHECY SECTION BASKET	JOEL MASSIF	216	27	1 215,00 €
	2018-01979	JUDO CLUB BOIGNY	ALAIN FERREIRA	102	1	458,60 €
	2018-02588	KARATE SHOTOKAN CHECY	ISABELLE TABARI	23	0	101,20 €
	2018-01554	KARATE SHOTOKAN MARDIE	VALERIE MABILLEAU POUILLIN	34	1	159,40 €

Canton	Référence Dossier	Nom du club	Représentant(e)	Licenciés	Arbitres	Décision
SAINT JEAN DE BRAYE	2018-01970	LA FRATERNELLE DE BOU FOOTBALL	SANDRA LEMOINE	25	0	110,00 €
	2018-01968	LA FRATERNELLE DE BOU GYM VOLONTAIRE	SANDRA LEMOINE	23	0	34,50 €
	2018-01081	LES RANDONNEURS BOIGNACIENS	CHRISTINE HERVET	24	0	105,60 €
	2018-02449	MAISON DES JEUNES ET DE LA CULTURE	JEAN LUC ANTOINE	45	2	217,60 €
	2018-02240	SACAPOF	FABRICE PILOU	178	1	793,00 €
	2018-01220	SEMOY RANDONNEE	GENEVIEVE BAUCHET	97	0	426,80 €
	2018-02446	SMOC AIKIDO YOGA	GENEVIEVE MOREL	39	0	171,60 €
	2018-02429	SMOC ARTS MARTIAUX CHINOIS	GENEVIEVE MOREL	110	0	484,00 €
	2018-02307	SMOC BADMINTON	GENEVIEVE MOREL	125	1	559,80 €
	2018-02444	SMOC BOWLING	GENEVIEVE MOREL	46	2	222,00 €
	2018-02442	SMOC BOXE'S KICK BOXING	GENEVIEVE MOREL	89	1	401,40 €
	2018-02443	SMOC BOXE'S SAVATE	GENEVIEVE MOREL	160	7	772,60 €
	2018-02441	SMOC CYCLOTOURISME	GENEVIEVE MOREL	85	0	374,00 €
	2018-01105	SMOC FOOTBALL	THIERRY DESMAZEAU	527	3	2 348,20 €
	2018-02440	SMOC GRS	GENEVIEVE MOREL	102	8	527,20 €
	2018-01684	SMOC GYMNASTIQUE VOLONTAIRE	MARIE PIERRE PELLETIER	759	0	1 138,50 €
	2018-02439	SMOC HANDBALL	GENEVIEVE MOREL	314	7	1 450,20 €
	2018-02438	SMOC JUDO	GENEVIEVE MOREL	313	13	1 504,60 €
	2018-02437	SMOC KARATE	GENEVIEVE MOREL	111	1	498,20 €
	2018-02436	SMOC RANDONNEE	GENEVIEVE MOREL	310	0	1 364,00 €
	2018-02435	SMOC TAEKOO TAEKWONDO	GENEVIEVE MOREL	123	0	541,20 €
	2018-02433	SMOC TENNIS	GENEVIEVE MOREL	393	15	1 876,20 €
	2018-02431	SMOC TENNIS DE TABLE	GENEVIEVE MOREL	82	4	400,00 €
	2018-01385	SMOC TIR	MARCEL PITOIS	395	4	888,60 €
	2018-02430	SMOC TIR A L'ARC	GENEVIEVE MOREL	68	1	309,00 €
	2018-01785	SMOC VOLLEY BALL	BRUNO MALLET	114	6	560,40 €
	2018-01284	SOCIETE OMNISPORTS DE MARDIE GV	GUY ALLAIN	124	0	186,00 €
	2018-01573	SOM MARCHE	PHILIPPE GALIFRET	140	0	616,00 €
	2018-02334	TENNIS CLUB BOIGNY SUR BIONNE	CLAUDE DEIBER	162	0	712,80 €
	2018-01379	TENNIS CLUB CHECY MARDIE	CYRILLE BERTRAND	97	0	426,80 €
	2018-01818	TENNIS CLUB SEMOY	YVES THUILLIER	143	1	639,00 €
	2018-01673	VELO SPORTS CACIEN	MARIE THERESE DEBARD	72	6	375,60 €
SAINT JEAN DE BRAYE		59		8 692	192	34 784,60 €

Canton	Référence Dossier	Nom du club	Représentant(e)	Licenciés	Arbitres	Décision
SAINT JEAN DE LA RUELLE	2018-02190	AIKIDO CLUB SAINT JEAN DE LA RUELLE	FRANCK MURIA	43	0	189,20 €
	2018-02500	ALERTE SAINT JEAN BADMINTON	JEAN MARIE LEROUX	103	0	453,20 €
	2018-02501	ALERTE SAINT JEAN GYMNASTIQUE	JEAN MARIE LEROUX	150	6	718,80 €
	2018-02502	ALERTE SAINT JEAN RANDONNEE	JEAN MARIE LEROUX	20	0	88,00 €
	2018-02503	ALERTE SAINT JEAN VOLLEY BALL	JEAN MARIE LEROUX	12	0	52,80 €
	2018-01813	AMICALE BOULE LYONNAISE CHAPELLOISE	VINCENT FLORES	11	1	58,20 €
	2018-01349	AMICALE DES MARCHEURS INGREENS SPORTIFS	MARTINE HEITZMANN	172	0	756,80 €
	2018-01203	AMICALE PETANQUE D'INGRE	JOEL RAVET	30	0	132,00 €
	2018-02030	AMICALE PETANQUE STEORUELLANTE	ZDRAVKO RANKIC	104	0	457,60 €
	2018-01231	ANIM A FOND	CYRIL RAVET	61	0	268,40 €
	2018-01248	ASSOCIATION CHAPELLOISE DE BASKET	PEDRO DOS SANTOS	214	1	951,40 €
	2018-01626	ASSOCIATION CYCLOTOURISTE SAINT JEAN DE LA RUELLE	RENE DAUDIN	9	0	39,60 €
	2018-02195	BASKET CLUB DE SAINT JEAN DE LA RUELLE	BORIS LARQUET	65	0	286,00 €
	2018-01866	BI CLUB CHAPELLOIS	BERNARD BOUTIN	233	17	595,90 €
	2018-01980	CCAM JUDO	SYLVAIN GRIGNON	109	0	479,60 €
	2018-02054	CLUB D'ESCRIME STEORUELLAN	NICOLAS DI MATTIA	117	12	632,40 €
	2018-01856	CLUB NAUTIQUE SAINT JEAN DE LA RUELLE	MATTHEW DOMAIN	38	2	186,80 €
	2018-01778	CMPJM BASKET INGRE	JEROME PARIS	218	5	1 008,20 €
	2018-02088	CMPJM INGRE TENNIS DE TABLE	FABIEN PONCELET	152	23	447,10 €
	2018-01102	ENTENTE CHAPELLOISE	ROLAND BARBIER	125	4	589,20 €
	2018-02077	FCO SAINT JEAN DE LA RUELLE	JALLAL BEN OUMAIZINA	408	2	1 814,80 €
	2018-01629	FOOTBALL CLUB MUNICIPAL INGRE	STEPHANE CHAMBRIN	417	3	1 864,20 €
	2018-01300	GROUPE DE PLONGEE CHAPELLOIS	JEAN PIERRE KLOWSKOWSKY	51	0	224,40 €
	2018-01692	GYM VOLONTAIRE INGRE	CHRISTIAN GOUDET	549	0	823,50 €
	2018-00969	GYM VOLONTAIRE MASCULINE	MICHEL HACAULT	39	0	58,50 €
	2018-02111	GYM VOLONTAIRE SAINT JEAN DE LA RUELLE	CLAUDETTE BOUCHER	81	0	121,50 €
	2018-01217	HOCKEY CLUB LA CHAPELLE	ROBERT BOCQ	61	11	376,20 €
	2018-01524	INGRE JUDO CLUB	STEPHANIE ARNAUD	92	0	404,80 €
	2018-01978	JUDO CLUB SAINT JEAN DE LA RUELLE	SYLVIE CLARY	145	0	638,00 €
	2018-01591	KANG HO TAEKWONDO INGRE	LESLIE VATHANAVILAY GIGANT	132	2	600,40 €
	2018-01984	KARATE DO CHAPELLOIS	ARNAUD DELAS	107	3	500,20 €
	2018-01775	LES ARCHERS D INGRE	PASCAL REAU	92	2	424,40 €

Canton	Référence Dossier	Nom du club	Représentant(e)	Licenciés	Arbitres	Décision
SAINT JEAN DE LA RUELLE	2018-01799	MILLE PATTES CHAPELLOIS	CHRISTIAN PIERDET	196	0	862,40 €
	2018-01601	PING SAINT JEAN 45	THIERRY QUETARD	152	8	747,20 €
	2018-01403	RADIO COMMANDE MODELE CLUB DE L'ORLEANAIS	JEREMY FAUVET	98	9	519,40 €
	2018-02331	ROLLER OLYMPIQUE CLUB STEORUELLAN	SUZANNE FERREIRA	275	8	1 288,40 €
	2018-02633	SAINT JEAN DE LA RUELLE CYCLISME	CHRISTOPHE CONTACT	21	1	102,20 €
	2018-02143	SHORINJI KEMPO SEIGIDO RYU VAL DE LOIRE	CHRISTOPHE HOUDAS	46	0	202,40 €
	2018-01961	STEORUELLANE DE TIR A L'ARC	CHRISTIAN POPELIN	22	0	96,80 €
	2018-01773	TENNIS CLUB CHAPELLOIS	XAVIER PAREY	298	9	1 399,40 €
	2018-01992	TENNIS CLUB INGRE	VERONIQUE MENON	269	3	1 213,00 €
	2018-01581	TENNIS CLUB SAINT JEAN	JEAN LUC NEVET	263	4	1 196,40 €
	2018-01475	TRITON'S CLUB	STEPHANE HILPERT	231	13	1 143,80 €
	2018-02072	UNION SPORTIVE CHAPELLOISE TENNIS DE TABLE	NATHALIE TOUCHARD	63	15	424,20 €
	2018-02584	USC DAUPHINS CHAPELLOIS	STEPHANIE MEAUX	54	6	296,40 €
	2018-01756	USC FOOT LA CHAPELLE	FREDERIC TANCHOT	208	2	934,80 €
	2018-02296	USC GYM VOLONTAIRE FEMININE	SYLVIANE THIMON	526	0	789,00 €
	2018-01906	US CHAPELLOISE AIKIDO	FREDERIC BAUDET	71	0	312,40 €
	2018-02147	US CHAPELLOISE PETANQUE	CORINNE LEGRAND	77	0	338,80 €
2018-01843	USC NATATION SYNCHRONISEE	ALEXANDRA SOK	56	3	275,80 €	
SAINT JEAN DE LA RUELLE		50		7 086	175	28 384,90 €
Canton	Référence Dossier	Nom du club	Représentant(e)	Licenciés	Arbitres	Décision
SAINT JEAN LE BLANC	2018-01401	AIR SANDILLON	JEAN PIERRE CHAMPION	26	1	124,20 €
	2018-01419	ALLIANCE CANOE KAYAK VAL DE LOIRE	THOMAS DE BOYSSON	57	14	194,00 €
	2018-02265	AMICALE SPORTS ET LOISIRS TENNIS	FREDERIC SEMASKA	24	0	105,60 €
	2018-01582	AS DE VIENNE EN VAL SECTION TENNIS	THIERRY JOURDAIN	14	0	61,60 €
	2018-02603	ASL SAINT JEAN LE BLANC HALTEROPHILIE	FLORENT GIRAULT	116	0	510,40 €
	2018-02604	ASL SAINT JEAN LE BLANC JUDO	FLORENT GIRAULT	168	2	758,80 €
	2018-02602	ASL SAINT JEAN LE BLANC SPORTS POUR TOUS	FLORENT GIRAULT	108	0	162,00 €
	2018-01444	AS PONEY CLUB DE VIENNE	DENIS LALANNE	103	6	512,00 €
	2018-02083	ASSOCIATION DE CONCOURS MAURICE BESSON	MARIE CLAUDE SAMOUR	47	5	255,80 €
	2018-02254	ASV RANDONNEE PEDESTRE	NICOLE LEJARRE	72	0	316,80 €
	2018-01464	ASV SECTION GYMNASTIQUE	CELINE CHAUMET	69	0	103,50 €

Canton	Référence Dossier	Nom du club	Représentant(e)	Licenciés	Arbitres	Décision
SAINT JEAN LE BLANC	2018-02104	BILLARD CLUB ST DENIS EN VAL	DENIS SERVANT	63	4	316,40 €
	2018-01625	CANOE KAYAK CLUB ORLEANS	ROBERT MARAND	93	3	219,30 €
	2018-02490	COMPAGNIE DES ARCHERS DU VAL D'OR	FLORENCE MOREAU	50	1	229,80 €
	2018-02106	ECOLE DE DANSE DE FEROLLES	AGNES VACQUEREL	150	0	225,00 €
	2018-01819	ECURIE CHRONO PLUS	CHRISTIANE POISSON	38	16	324,00 €
	2018-01685	EPGV SAINT DENIS EN VAL	ANNIE LORAIN	289	0	433,50 €
	2018-01782	FEROLLES VIENNE TENNIS DE TABLE	CHRISTOPHE MENANTEAU	44	3	223,00 €
	2018-01976	FOOTBALL CLUB SAINT JEAN LE BLANC	LAURENT CARIOU	445	3	1 987,40 €
	2018-02612	FOOTBALL CLUB ST DENIS EN VAL	ANTOINE DELORME	236	2	1 058,00 €
	2018-01473	GECER	VANESSA RIVIERE	23	10	199,20 €
	2018-02335	GROUPE D'AMIS SPELEOLOGUES	JEAN LUC FRONT	39	0	171,60 €
	2018-01482	GYMNASTIQUE VOLONTAIRE SAINT JEAN LE BLANC	YVES MABON	264	0	396,00 €
	2018-01694	GYM VOLONTAIRE TIGY	PATRICIA HATTON	80	0	120,00 €
	2018-02026	HANDBALL CLUB SAINT DENIS EN VAL	MARYLENE GUILBON	137	4	642,00 €
	2018-02173	JUDO ARTS MARTIAUX FEROLLES	STEPHANE LACOUME	89	0	391,60 €
	2018-01780	KARATE DO SAINT JEAN LE BLANC	BERNARD BOCQUET	124	0	545,60 €
	2018-02163	LA FRATERNELLE DE TIGY	GILLES BLAIN	37	1	172,60 €
	2018-01330	LES AMIS DIONYSIENS DE LA PETANQUE	PHILIPPE ROULIN	35	0	154,00 €
	2018-01614	LES AVENTURIERS DE L'ARC PERDU	PAUL GOUFFE	65	2	305,60 €
	2018-01350	LES MARCHEURS DIONYSIENS	ROBERT DELAUNAY	92	0	404,80 €
	2018-02034	MONTJOIE BASKET	FRANCOISE MEYNIER	120	1	537,80 €
	2018-01531	PHOENIX 45	VERONIQUE GUILPAIN	16	0	70,40 €
	2018-01568	RANDO FEROLLES	JOCELYNE MARPEAUX	81	0	356,40 €
	2018-01462	SAINT JEAN BIEN ETRE LOISIRS ACTIFS	PATRICK MORONVALLE	1 079	0	1 618,50 €
	2018-02036	SAINT JEAN LE BLANC BASKET	MARIE CAROLINE LOISEAU	161	1	718,20 €
	2018-02586	SAINT JEAN LE BLANC TENNIS	GINETTE NAEGELIN	176	1	784,20 €
	2018-01091	SPORTS LOISIRS 2CV	DENIS HEMERAY	7	4	70,00 €
	2018-01596	TENNIS CLUB DE SAINT DENIS EN VAL	MOHAMED AAMIJANE	205	2	921,60 €
	2018-01375	TENNIS CLUB DE TIGY	PHILIPPE RIFFET	110	1	493,80 €
	2018-01890	UNION SPORTIVE TIGY VIENNE	ALAIN NONNET	216	1	960,20 €
	2018-01633	USM ST DENIS EN VAL JUDO	PATRICK GAUDRY	85	0	374,00 €
	2018-01609	USM ST DENIS EN VAL TIR	ANDREE PERNICE	70	1	317,80 €
	2018-01783	USM ST DENIS EN VAL VOLLEY BALL	PIERRE JEAN SIMON	80	6	410,80 €
	2018-01795	US SANDILLON BASKET	JEAN CHRISTOPHE BOUTET	127	2	578,40 €

Canton	Référence Dossier	Nom du club	Représentant(e)	Licenciés	Arbitres	Décision
SAINT JEAN LE BLANC	2018-01703	US SANDILLON FOOT	SEBASTIEN WEBER	154	3	707,00 €
	2018-01739	US SANDILLONNAIS DE RANDONNEE	MARCEL POIGNARD	106	0	466,40 €
	2018-01290	US SANDILLONNAISE GV	CHANTAL GROUX	280	0	420,00 €
	2018-02247	US SANDILLONNAISE PETANQUE	ISABELLE BOUDINOT	63	0	277,20 €
	2018-02082	US SANDILLON TENNIS	PATRICE TAFFOUREAU	184	4	848,80 €
	2018-01598	US SANDILLON TENNIS DE TABLE	WILLIAM MEME	85	9	462,20 €
	2018-02174	USS JUDO	SEBASTIEN HERNIOT	90	4	435,20 €
SAINT JEAN LE BLANC		52		6 692	117	23 453,00 €

Canton	Référence Dossier	Nom du club	Représentant(e)	Licenciés	Arbitres	Décision
SULLY SUR LOIRE	2018-01688	ACTI GYM DAMPIERRE EN BURLY	NADINE COMAS	109	0	163,50 €
	2018-01327	AMICALE PETANQUE D'OUZOUER SUR LOIRE	ALAIN GERE	67	0	294,80 €
	2018-01914	ASCO VTT OUZOUER SUR LOIRE	MICHEL BAUDU	45	1	207,80 €
	2018-02198	ASDO BASKET	TRISTAN CAULIEZ	72	0	316,80 €
	2018-01323	AS SAINT BENOIT SUR LOIRE FOOT	RAYNALD RIGLET	56	0	246,40 €
	2018-01250	ASSB SECTION BASKET	PAUL VANBERSEL	42	1	194,60 €
	2018-01407	BADMINTON CLUB COULLONS	PATRICIA GLOMERON	69	0	303,60 €
	2018-01908	BADMINTON CLUB LES BORDES	FREDERIC WOLFF	95	1	427,80 €
	2018-02364	BOXE FRANCAISE SAINT BRISSON	REGIS BASTIN	24	0	105,60 €
	2018-01648	CLUB AUTOMODELISME DE VIGLAIN	SYLVAIN JEUNEHOMME	32	1	150,60 €
	2018-02212	CLUB GYM DE VIGLAIN	MELISSA STANEK	41	0	61,50 €
	2018-01390	COMPAGNIE D'ARC D'OUZOUER SUR LOIRE	PHILIPPE GUILLET	36	1	168,20 €
	2018-01615	COMPAGNIE DES ARCHERS DU SULLIAS	JEAN LOUIS GRIVOT	39	1	181,40 €
	2018-01405	CSMS AIKIDO	MICHEL DUBE	17	0	74,80 €
	2018-01844	CSMS ATHLETISME	COLETTE LUCAS	59	1	269,40 €
	2018-01242	CSMS BADMINTON	VINCENT BISSON	84	2	389,20 €
	2018-01245	CSMS BASKET	KATIA BLONDEL	118	0	519,20 €
	2018-02221	CSMS FOOTBALL	MARCEL LEVEILLE	207	6	969,60 €
	2018-02139	CSMS HANDBALL	JEAN DENIS GERARD	207	13	519,10 €
	2018-02028	CSMS JUDO JUJITSU	MICHAEL PLAYE	252	0	1 108,80 €
	2018-01329	CSMS PETANQUE	SERGE POUPART	62	0	136,40 €
	2018-02255	CSMS RUGBY	JEAN PHILIPPE CHARPENTIER	104	0	457,60 €
	2018-01376	CSMS TENNIS	LAURENT GROSMOUGIN	178	1	793,00 €
	2018-01480	DAMPIERRE EN BURLY PLONGEE	DIDIER HALL	31	0	136,40 €
	2018-01663	DETENTE ET SOURIRE	MICHEL CABEL	148	0	222,00 €
	2018-02051	ENER GYM	SOPHIE CHAMBOLLE	142	0	213,00 €

Canton	Référence Dossier	Nom du club	Représentant(e)	Licenciés	Arbitres	Décision
SULLY SUR LOIRE	2018-02140	ETOILE SPORTIVE COULLONNAISE JUDO	PHILIPPE BOUCHER	82	3	390,20 €
	2018-01270	FIT AND FORME	MURIELLE MARTINS	165	0	247,50 €
	2018-02592	FOOTBALL CLUB DE COULLONS	JEAN PHILIPPE DEVIENNE	168	2	758,80 €
	2018-01425	FREE BIKE DAMPIERROIS	NICOLE FILLION	93	15	556,20 €
	2018-02594	GOLF CLUB DE SULLY SUR LOIRE	CHRISTIAN LIGER	267	3	1 204,20 €
	2018-01398	GYMNASTIQUE VOLONTAIRE DE POILLY	ISABELLE VILLOING CARRE	39	0	58,50 €
	2018-01121	GYM POUR TOUS	CATHERINE CHARPENTIER	33	0	49,50 €
	2018-01693	GYM VOLONTAIRE DE SAINT BRISSON SUR LOIRE	CORINNE LEBRETON	28	0	42,00 €
	2018-01472	GYM VOLONTAIRE OUZOUEUR SUR LOIRE	MARIE ESPERANCE FRIOT	33	0	49,50 €
	2018-01664	JOIE FORME ET SANTE	JACQUELINE MONNIER	52	0	78,00 €
	2018-01301	LES PALMEURS DES BORDES LOIRE	JEAN MICHEL PASQUET	18	10	177,20 €
	2018-02330	LES RANDONNEURS SULLYLOIS	JACQUES CHERREAU	83	0	365,20 €
	2018-01539	MOTO CLUB DE COULLONS	PHILIPPE NICOLAS	24	12	223,20 €
	2018-01536	MOTO CLUB DE SAINT AIGNAN LE JAILLARD	DENIS DION	16	7	139,00 €
	2018-02235	OUZOUEUR SUR LOIRE HANDBALL	LAURENT DOMINIQUE	150	4	699,20 €
	2018-01337	POILLY A PIED	GUY SERGENT	77	0	338,80 €
	2018-01926	RACING CLUB BOUZY LES BORDES	FRANCK CANACOS	286	1	1 268,20 €
	2018-01745	RANDO LOISIRS COULLONS	PHIPPE WOJKIEWICZ	65	0	286,00 €
	2018-01565	RANDO NEUVY	MICHELINE BOURSIN	32	0	140,80 €
	2018-01592	RANDONNEURS DE SAINT AIGNAN LE JAILLARD	SYLVAIN JEANNAUX	42	0	184,80 €
	2018-01865	RING GIENNOIS	PIERRE CHARLES	130	11	679,80 €
	2018-01428	ROUE LIBRE BENEDICTINE	AURELIE PINCON	40	1	185,80 €
	2018-01985	SPORT ELEC DAMPIERRE	CHRISTIAN BRUERE	37	4	202,00 €
	2018-01660	SPORTS ET LOISIRS SULLYLOIS	CHRISTINE DEPLANQUE	36	0	54,00 €
	2018-01955	TENNIS CLUB DE COULLONS	OLIVIER LAMAURY	32	0	140,80 €
	2018-02598	TONIC CLUB	JACQUES DELEIVINGNE	54	0	237,60 €
	2018-02337	TWIRLING BATON CLUB NEUVY EN SULLIAS	NADINE MENEAU	29	0	127,60 €
	2018-01797	UNION SPORTIVE DE DAMPIERRE	PHILIPPE THIERRY	285	4	1 293,20 €
	2018-01306	US POILLY AUTRY FOOTBALL	DIDIER VILLOING	240	0	1 056,00 €
	2018-01412	US POILLY BASKET	AGNES LEGER	72	0	316,80 €
	2018-01426	US POILLY CYCLISME	JACQUES LELIEVRE	12	0	52,80 €
	2018-02360	US POILLY TENNIS	JEAN LOUIS GUERCHE	19	0	83,60 €
SULLY SUR LOIRE		58		5 075	106	20 317,90 €

TOTAUX	998 DOSSIERS	141 490 LICENCIES	2 446 ARBITRES	501 399,20 €
---------------	---------------------	--------------------------	-----------------------	---------------------

E 03 - Le Département partenaire de tous les sportifs - Subvention de fonctionnement aux clubs sportifs de haut niveau - Subvention de fonctionnement pour les comités départementaux - Subvention aux associations de haut niveau et soutien aux manifestations sportives

Article 1 : Le rapport et ses annexes sont adoptés avec 35 voix pour.

Article 2 : Il est décidé au titre de l'action C 03-02-1-05 « Subventions de fonctionnement pour les comités départementaux » du budget départemental 2018, d'attribuer les subventions suivantes d'un montant de 128 450 € :

Discipline	Intitulé de la structure	Objet de la demande	Décision
ATHLETISME	8025 - COMITE DEPARTEMENTAL ATHLETISME	2018-02773 - Fonctionnement du Comité au titre de l'année 2018	3 050 €
AVIRON	1369 - COMITE DEPARTEMENTAL D'AVIRON	2018-02655 - Fonctionnement du Comité au titre de l'année 2018 - 3 ^{ème} année du 3 ^{ème} plan de développement pour les saisons 2015-2016 à 2017-2018	5 000 €
CYCLISME	11062 - COMITE DEPARTEMENTAL DE CYCLISME DU LOIRET	2018-02727 - Fonctionnement du Comité au titre de l'année 2018 - 3 ^{ème} année du 5 ^{ème} plan de développement pour les saisons 2015-2016 à 2017-2018	19 000 €
FEDERATION SPORTIVE ET CULTURELLE DE FRANCE	1163 - FSCF COMITE DEPARTEMENTAL DU LOIRET	2018-00786 - Fonctionnement du Comité au titre de l'année 2018	700 €
HOCKEY	8034 - COMITE DEPARTEMENTAL DE HOCKEY	2018-02772 - Fonctionnement du Comité au titre de l'année 2018	700 €
JUDO ET D.A.	8038 - COMITE DEPARTEMENTAL DE JUDO	2018-02675 - Fonctionnement du Comité au titre de l'année 2018 afin de développer la pratique du jujitsu dans le département en milieu rural, le self défense pour les féminines et le public sénior	13 000 €
JUDO ET D.A.	8038 - COMITE DEPARTEMENTAL DE JUDO	2018-02677 - Fonctionnement du Centre Départemental d'Animation et de Perfectionnement (CEDAPE) au titre de l'année 2018	25 000 €
PARACHUTISME	57 - COMITE DEPARTEMENTAL DE PARACHUTISME	2018-02721 - Fonctionnement du Comité au titre de l'année 2018 - 2 ^{ème} année du 5 ^{ème} plan de développement pour les saisons 2016-2017 à 2019-2020	6 650 €
RUGBY	1219 - COMITE DEPARTEMENTAL DE RUGBY	2018-02682 - Fonctionnement du Comité au titre de l'année 2018 - 1 ^{ère} année du 5 ^{ème} plan de développement pour les saisons 2018 à 2022	19 000 €
SPORT UNIVERSITAIRE	4561 - COMITE DEPARTEMENTAL DU SPORT UNIVERSITAIRE DU LOIRET	2018-02769 - Fonctionnement du Comité au titre de l'année 2018	6 400 €
TENNIS DE TABLE	1592 - COMITE DEPARTEMENTAL DE TENNIS DE TABLE	2018-02658 - Fonctionnement du Comité au titre de l'année 2018 - 2 ^{ème} année du 6 ^{ème} plan de développement pour les saisons 2016-2017 à 2019-2020	19 000 €
UNION SPORTIVE ENSEIGNEMENT DU 1^{er} DEGRE	8012 - COMITE DEPARTEMENTAL USEP	2018-02728 - Fonctionnement du Comité au titre de l'année 2018	10 250 €
VOLLEY BALL	3657 - COMITE DU LOIRET DE VOLLEY BALL	2018-02776 - Fonctionnement du Comité au titre de l'année 2018	700 €

TOTAL	128 450 €
--------------	------------------

Ces subventions d'un montant de 128 450 €, seront imputées sur les crédits disponibles du chapitre 65, nature 6574.

Article 3 : Il est décidé, au titre de l'action C 03-02-1-01 « Subventions aux associations de haut niveau et soutien aux manifestations sportives » du budget départemental 2018, d'attribuer les subventions suivantes d'un montant de 264 100 € :

FONCTIONNEMENT

Discipline	Intitulé de la structure	Objet de la demande	Décision
ATHLETISME	SARAN LOIRET ATHLETIC CLUB (ex ASFAS)	2018-02780 - Fonctionnement de l'association au titre de l'année 2018	15 000 €
CYCLISME	21087 – GUIDON CHALETTOIS	2018-02743 - Fonctionnement de l'association au titre de l'année 2018	17 100 €
CYCLISME	3242 – BI CLUB CHAPELLOIS	2018-02788 - Fonctionnement de l'association au titre de l'année 2018	8 850 €
ESCRIME	2670 – CERCLE D ESCRIME ORLEANAIS	2018-02396 – Accompagnement spécifique des athlètes pouvant prétendre à une sélection olympique « Ambition Olympique 2018 » au titre de l'année 2018	15 000 €
HALTEROPHILIE	14031 – CERCLE MICHELET ORLEANS HALTEROPHILIE	2018-02775 - Fonctionnement de l'association au titre de l'année 2018	17 100 €
JUDO ET D.A	2832 – USO LOIRET JUDO JUJITSU	2018-02639 – Mise en place en 2018 de l'action « Judo et Santé » à destination des femmes atteintes par des pathologies graves comme le cancer, qui bien que guéries ou en rémission	4 000 €
JUDO	2832 – USO LOIRET JUDO JUJITSU	2018-02559 – Aide et soutien en 2018 aux judokas loirétains, dans le cadre de leur préparation pour les Jeux Olympiques de Tokyo 2020	15 000 €
PETANQUE ET JEU PROVENCAL	1827 – UNION PETANQUE ARGONNAISE	2018-02873 - Fonctionnement de l'association au titre de l'année 2018	900 €
RUGBY	2922 – RUGBY CLUB ORLEANS	2018-02782 - Fonctionnement de l'association au titre de l'année 2018	30 000 €
TOTAL			122 950 €

ASSOCIATIONS DE FORMATION

Associations

Discipline	Intitulé de la structure	Objet de la demande	Décision
BADMINTON	8692 – CLTO BADMINTON	2018-00674 - Fonctionnement de la section Club Avenir de votre association au titre de l'année 2018	1 000 €

Pôle

Discipline	Intitulé de la structure	Objet de la demande	Décision
ATHLETISME	8025 – COMITE DEPARTEMENTAL ATHLETISME	2018-02774 - Fonctionnement du Pôle Espoirs au titre de l'année 2018	6 000 €
BASKET BALL	69746 – LIGUE DU CENTRE DE BASKET BALL	2018-00769 - Fonctionnement du Pôle Espoirs Masculin au titre de l'année 2018	4 750 €
GYMNASTIQUE	6877 – POLE ESPOIRS GYMNASTIQUE RYTHMIQUE ORLEANS LOIRET CENTRE	2018-00761 - Fonctionnement du Pôle Espoirs au titre de l'année 2018	18 000 €
HANDBALL	65319 – LIGUE DU CENTRE DE HANDBALL	2018-00760 - Fonctionnement du Pôle Espoirs Féminin de Handball à Orléans au titre de l'année 2018	8 000 €
JUDO	14811 – Association Loiret Orléans pour le Développement des Pôles Judo (ADPJ)	2018-02765 - Fonctionnement de votre association au titre de l'année 2018	57 000 €
TOTAL			94 750 €

MANIFESTATIONS SPORTIVES

Internationale

Discipline	Intitulé de la structure	Objet de la demande	Décision
EQUITATION	19021 – ASSOCIATION DE CONCOURS MAURICE BESSON	2018-02793 – Organisation du Concours Complet International, du 30 août au 2 septembre 2018, à Sandillon	40 000 €
JUDO ET D.A.	2832 – USO LOIRET JUDO JUJITSU	2018-02646 - Organisation de l'Open International de Jujitsu, les 13 et 14 janvier 2018, au Complexe sportif d'Orléans (quartier de la Source)	1 000 €

Nationale

Discipline	Intitulé de la structure	Objet de la demande	Décision
HOCKEY	63351 – HOCKEY CLUB MAGDUNOIS	2018-02757 – Engagement d'une équipe Entente Val de Loire composée de jeunes joueurs licenciés dans les clubs USM OLIVET, HC LA CHAPELLE, HC MAGDUNOIS en vue de disputer le Championnat de France de Nationale III de Hockey sur gazon zone 2 durant la saison 2017-2018	300 €
PETANQUE ET JEU PROVENCAL	1827 – UNION PETANQUE ARGONNAISE	2018-02879 - Organisation des Nationaux Jeunes d'Orléans et du National Cadets du Département du Loiret, le dimanche 24 juin 2018, au boulodrome du Belneuf à Orléans	500 €
SPORT UNIVERSITAIRE	4561 – COMITE DEPARTEMENTAL DU SPORT UNIVERSITAIRE DU LOIRET	2018-02770 - Organisation du Championnat de France Universitaire d'Escrime individuels et par équipes, les 21 et 22 mars 2018 à Orléans	800 €
SPORT UNIVERSITAIRE	4561 – COMITE DEPARTEMENTAL DU SPORT UNIVERSITAIRE DU LOIRET	2018-02771 - Organisation du Championnat de France Universitaire de Judo 1 ^{ère} Division individuels et par équipes, les 4 et 5 avril 2018 à Orléans (quartier de la Source)	800 €
UNION NATIONALE SPORTIVE LEO LAGRANGE	37830 – ANIM A FOND	2018-02790 - Organisation de la 14 ^{ème} Coupe de France de Monocycle, du 29 octobre au 4 novembre 2018, à Ingré, en partenariat avec l'Union Sportive Léo Lagrange	500 €

Nationale manche

Discipline	Intitulé de la structure	Objet de la demande	Décision
HALTERO-PHILIE	14031 – CERCLE MICHELET ORLEANS HALTEROPHILIE	2018-02778 - Organisation du Championnat de France Hommes des Clubs National 2 en haltérophilie – saison 2017-2018	1 000 €
KARATE D.A	50638 – ASPTT ORLEANS KARATE	2018-02781 - Organisation de la 9 ^{ème} édition de l'Open Orléans ASPTT Karaté International Kata le 12 mai 2018 au Complexe Sportif d'Orléans (quartier de la Source)	500 €

Nationale autre

Discipline	Intitulé de la structure	Objet de la demande	Décision
VOLLEY BALL	3657 – COMITE DU LOIRET DE VOLLEY BALL	2018-02777 - Organisation de la 13 ^{ème} édition de l'Open Beach Volley d'Orléans, les 2 et 3 juin 2018, à l'île Charlemagne	1 000 €

Ces subventions d'un montant de 264 100 €, seront imputées sur les crédits disponibles du chapitre 65, nature 6574.

Article 4 : Il est décidé, au titre de l'action C 03-02-2-01 « Subventions de fonctionnement aux Clubs de haut niveau » du budget départemental 2018, d'attribuer les subventions suivantes d'un montant de 209 000 € :

Discipline	Intitulé de la structure	Objet de la demande	Décision
JUDO ET D.A.	2832 – USO LOIRET JUDO JUJITSU	2018-02550 - Fonctionnement de l'association et du centre d'entraînement, le développement des actions « Judo Adapté » en faveur des handicapés mentaux et « Judo au Féminin » au cœur des quartiers et la poursuite de la Charte en faveur des clubs du Loiret au titre de l'année 2018	129 000 €
JUDO ET D.A.	2832 – USO LOIRET JUDO JUJITSU	2018-02554 - Mise en place en 2018 d'actions de communication en faveur du Département du Loiret	80 000 €

Ces subventions d'un montant de 209 000 €, seront imputées sur les crédits disponibles du chapitre 65, nature 6574.

Article 5 : Le bénéficiaire d'une subvention s'engage à fournir une copie certifiée de son budget et des comptes de l'exercice écoulé ainsi que tout document faisant connaître les résultats de son activité. Par ailleurs et lorsque la subvention est affectée à une dépense prédéterminée, le bénéficiaire doit produire un compte rendu financier qui atteste de la conformité des dépenses effectuées à l'objet de la subvention, conformément aux dispositions de l'article 10, alinéa 3 de la loi du 12 avril 2000 et à l'arrêté du 11 octobre 2006. Le compte rendu financier est déposé auprès des services départementaux compétents dans les six mois suivant la fin de l'exercice pour lequel elle a été attribuée.

Le bénéficiaire s'engage, en respectant le logo du Conseil Départemental à mentionner le soutien financier du Département sur tous les documents d'étude et les documents officiels destinés à des tiers, relatifs à l'action subventionnée, à l'affichage de ce soutien, sur les supports de signalétique, dès la phase de chantier et ensuite sur les supports pérennes, sur les communiqués de presse, lors des manifestations officielles et des autres temps forts liés à cette opération auxquels le Département sera associé en amont.

Tout document édité ou numérique faisant la promotion de l'opération subventionnée devra porter le logo départemental et la mention « opération financée par le Département du Loiret ». Pour l'insertion d'un logotype du Département, le bénéficiaire prendra contact auprès de la Direction de la Communication du Conseil Départemental – tel 02 38 25 45 45 – communication@loiret.fr.

Le bénéficiaire s'engage à prendre contact avec le Cabinet du Président du Conseil Départemental pour programmer les dates des initiatives médiatiques ayant trait à l'opération : première pierre, visite, inauguration. Les dates des événements seront arrêtées en concertation avec le Département pour permettre la participation des conseillers départementaux concernés. Le bénéficiaire prendra contact avec le Cabinet du Président du Conseil Départemental au 02 38 25 45 45.

Article 6 : Il est décidé d'approuver les termes de la convention de subventionnement entre le Département du Loiret et l'Association Loiret Orléans Pour le Développement des Pôles Judo de haut niveau, telle que jointe en annexe à la présente délibération et d'autoriser M. le Président du Conseil Départemental à la signer.

Article 7 : M. le Président du Conseil Départemental est habilité à signer tous les documents relatifs aux subventions allouées aux termes de la présente délibération, notamment les conventions constituées sous la forme approuvée par l'Assemblée départementale lors du vote du budget primitif 2018 à la Session de mars 2018.

E 04 - Le Département, acteur incontournable de la réussite scolaire des jeunes du Loiret (politique Education F01) - Proposition de DM1 2018

Article 1 : Le rapport et ses annexes sont adoptés avec 35 voix pour.

Article 2 : Il est décidé de ratifier les ajustements de crédits proposés au titre de la Décision modificative n°1 2018 pour la politique Education (F01).

E 05 - Motion adoptée par le comité de bassin Loire-Bretagne le 26 avril 2018

Article 1 : Le rapport et son annexe sont adoptés avec 35 voix pour.

Article 2 : Il est décidé de prendre acte de la motion adoptée par le comité de bassin Loire-Bretagne le 26 avril 2018, telle qu'annexée à la présente délibération.

Article 3 : Il est décidé d'adhérer à cette motion.

Article 4 : Il est décidé de transmettre une copie de la présente délibération au Premier ministre, au Ministre de la Transition écologique et solidaire et au comité de bassin Loire-Bretagne.

MOTION

Le comité de bassin, réuni en séance plénière le 26 avril

➤ Considérant

- a) l'état des masses d'eau du bassin Loire-Bretagne où seulement 28 % des masses d'eau sont aujourd'hui en bon état pour un objectif de 61 % en 2021 et de pratiquement 100 % en 2027 et par voie de conséquence l'importance des progrès qu'il reste à réaliser pour atteindre les objectifs de la directive cadre sur l'eau
- b) l'importance des engagements pris par la France en application de la directive cadre sur l'eau et la nécessité de maîtriser le risque de contentieux
- c) la nécessité de s'adapter à de nouveaux enjeux considérables notamment au changement climatique, à l'érosion de la biodiversité et la nécessité de répondre à l'élargissement des compétences des agences de l'eau par la loi du 8 août 2016 pour la reconquête de la biodiversité, de la nature et des paysages
- d) le rôle important des agences de l'eau dans le financement d'actions et de travaux d'intérêt commun au bassin qui contribuent à la gestion équilibrée et durable de la ressource en eau, des milieux aquatiques ou du milieu marin
- e) les réussites de la politique d'intervention de l'agence de l'eau Loire-Bretagne et l'adhésion des acteurs de l'eau au principe de solidarité à l'échelle du bassin
- f) la nécessité de conserver des taux d'aide de l'agence de l'eau Loire-Bretagne incitatifs pour mener des actions de restauration de la qualité des milieux et de renforcement de la résilience face au changement climatique, notamment dans un contexte où l'État, les Régions et les Départements se retirent du financement de la politique de l'eau
- g) l'impact de la loi de finances pour 2018 qui amène à réduire la capacité d'intervention de l'agence de l'eau Loire-Bretagne d'environ 25 % entre le 10^e programme pluriannuel d'intervention (396 millions d'euros d'aide par an) et le 11^e programme (292 millions d'euros d'aide par an)
- h) que le budget de l'agence de l'eau Loire-Bretagne est caractérisé par des taux globaux d'exécution très élevés (plus de 99 % en engagements et de 99 % en paiements pour les années 2016 et 2017)
- i) que l'agence de l'eau Loire-Bretagne n'a pas de trésorerie excédentaire à la fin de son 10^e programme pluriannuel d'intervention. Mi-avril, la trésorerie est de seulement 2 millions d'euros
- j) que l'agence de l'eau Loire-Bretagne aura versé 44,6 millions d'euros en 2018 à l'AFB et l'ONCFS, soit une hausse de 108 % par rapport au versement en 2017 de 21,5 millions d'euros au profit de l'AFB

➤ Prenant acte des objectifs ambitieux définis par le ministre de la transition écologique et solidaire dans le courrier qu'il a adressé le 28 novembre 2017 aux présidents de comité de bassin

➤ Soulignant la nécessité d'optimiser l'action publique dans le domaine de l'eau et d'être plus sélectif et plus efficace dans la définition des opérations aidées par l'agence de l'eau Loire-Bretagne au cours de son 11^e programme pluriannuel d'intervention

MANIFESTE son attachement à la gestion décentralisée à l'échelle des grands bassins hydrographiques des politiques conduites par les agences de l'eau, au principe « l'eau paye l'eau » et à la gestion concertée avec les acteurs de l'eau, principes qui ont fait leurs preuves depuis cinquante ans

EXIGE que des solutions soient rapidement trouvées pour que la capacité d'intervention de l'agence de l'eau Loire-Bretagne au 11^e programme soit maintenue à un niveau permettant de répondre aux enjeux du bassin

CONTESTE l'augmentation des contributions aux opérateurs de l'État qui prend effet à compter de 2018

EXIGE que soit ainsi reconsidéré l'encadrement législatif des 11^{es} programmes pluriannuels d'intervention des agences de l'eau afin de relever leur capacité d'intervention

SOUHAITE participer aux Assises de l'eau et **ATTEND** qu'elles abordent la question de la capacité d'intervention des agences de l'eau et qu'elles apportent des réponses ambitieuses face à l'ensemble des défis à relever

La présente motion sera transmise au Premier ministre, au ministre de la transition écologique et solidaire et aux parlementaires du bassin Loire-Bretagne.

Elle sera également soumise à toutes les collectivités et à tous les acteurs de l'eau. Ils seront invités à délibérer pour adhérer à son contenu et en informer eux aussi le Premier ministre et le ministre de la transition écologique et solidaire.

Le Président
du comité de bassin Loire-Bretagne

Thierry BURLLOT



E 06 - Voeu de soutien au déroulement des épreuves hippiques à Lamotte-Beuvron dans le cadre des jeux olympiques et paralympiques paris 2024

Article unique : Le voeu de soutien au déroulement des épreuves hippiques à Lamotte-Beuvron dans le cadre des Jeux Olympiques et Paralympiques Paris 2024, tel qu'annexé à la présente délibération, est adopté avec 35 voix pour.

ANNEXE à la délibération N°E06 « Voeu de soutien au déroulement des épreuves hippiques à Lamotte-Beuvron dans le cadre des Jeux Olympiques et Paralympiques Paris 2024 ».

Considérant que la ville de Paris organisera les Jeux Olympiques et Paralympiques d'été 2024 ;

Considérant que les Jeux Olympiques et Paralympiques incarnent des valeurs sportives, éducatives et citoyennes auxquelles le Département est attaché et dans lesquelles il se reconnaît ;

Considérant que certaines disciplines seront délocalisées hors de Paris ;

Considérant que la Fédération française d'équitation, installée sur la commune de Lamotte-Beuvron, depuis 2006, dispose du plus grand espace équestre d'Europe ;

Considérant que ce lieu dispose des infrastructures et de l'expérience pour accueillir des compétitions internationales dans des conditions optimales ;

Considérant la pérennité des investissements qui pourront y être réalisés ;

Considérant que la commune de Lamotte-Beuvron dispose de dessertes routières et ferroviaire afin de garantir le meilleur accès au public et aux compétiteurs ;

Le Département du Loiret apporte son soutien à la candidature de la commune de Lamotte-Beuvron pour l'organisation des épreuves équestres des Jeux Olympiques et Paralympiques d'été 2024 et émet le vœu que cette candidature soit retenue par le Comité d'organisation de Paris 2024.

**COMMISSION DES FINANCES, DES RESSOURCES HUMAINES
ET DES SERVICES SUPPORTS**

F 01 - Rapport annuel de performance durable 2017

Article unique : Il est pris acte de la présentation du Rapport annuel de performance durable 2017 auprès des élus de l'Assemblée départementale, en termes de bilan évaluatif des politiques publiques et de développement durable.

F 02 - Le Département premier partenaire des communes et des EPCI pour l'aménagement du territoire - Répartition du fonds départemental de péréquation des taxes additionnelles aux droits d'enregistrement sur les mutations à titre onéreux entre les communes de moins de 5 000 habitants

Article 1 : Le rapport et ses annexes sont adoptés avec 34 voix pour.

Article 2 : Il est décidé d'adopter la répartition du fonds départemental de péréquation des taxes additionnelles aux droits d'enregistrement sur les mutations à titre onéreux entre les communes de moins de 5 000 habitants telle qu'elle figure en annexe à la présente délibération.

REPARTITION DE LA TAXE ADDITIONNELLE 2018 (RÔLES 2017)
COMMUNES DE MOINS DE 5 000 HABITANTS

INSEE	COMMUNES	Effort fiscal 2017 (Etat DGF) - 30 %	Dépenses d'équipement brut 2016 - 10%	Inverse potentiel financier 2017- 30%	Population totale 2017- 30%	Total réparti 2018	Pour mémoire somme allouée en 2017	Evolution rôles 2016/2017 en %	Ecart rôles 2016/2017	Ecart rôles 2016/2017 par habitant
45001	ADON	11235,81	188,09	11 122,37	2 387,24	24 933,51	19 008,20	31,17%	5 925,31	24,28
45002	AILLANT-SUR-MILLERON	9241,53	333,97	9 637,76	4 070,05	23 283,31	17 475,22	33,24%	5 808,09	13,96
45005	ANDONVILLE	8147,83	270,35	9 016,57	2 152,43	19 587,17	14 826,35	32,11%	4 760,82	21,64
45006	ARDON	6639,28	1 984,84	6 099,02	11 280,69	26 003,82	21 642,31	20,15%	4 361,52	3,78
45008	ARTENAY	8944,67	6 294,92	4 491,73	18 334,78	38 066,10	38 239,10	-0,45%	-173,00	-0,09
45009	ASCHERES-LE-MARCHE	11204,98	3 225,20	12 478,02	11 407,87	38 316,06	28 419,71	34,82%	9 896,35	8,49
45010	ASCOUX	9406,23	3 305,42	10 282,22	10 478,42	33 472,29	24 922,65	34,30%	8 549,63	7,98
45011	ATTRAY	7252,39	324,42	9 374,23	2 123,08	19 074,13	15 589,97	22,35%	3 484,16	16,06
45012	AUDEVILLE	7332,21	61,83	8 398,13	1 810,00	17 602,17	13 799,69	27,55%	3 802,48	20,55
45013	AUGERVILLE-LA-RIVIERE	11654,57	379,24	9 242,53	2 308,97	23 585,31	17 217,48	36,98%	6 367,83	26,98
45014	AULNAY LA RIVIERE	9557,16	57,25	10 061,46	5 136,48	24 812,35	19 780,12	25,44%	5 032,23	9,59
45015	AUTRU-SUR-JUINE	8340,90	1 106,75	7 189,23	6 877,99	23 514,87	17 762,60	32,38%	5 752,27	8,18
45016	AUTRU-LE-CHATEL	13868,55	3 720,91	13 540,22	10 184,90	41 314,58	29 619,83	39,48%	11 694,75	11,23
45017	AUVILLIERS-EN-GATINAIS	11466,69	432,67	12 513,50	3 747,18	28 160,04	21 329,61	32,02%	6 830,43	17,83
45018	AUXY	10324,71	401,49	10 800,31	9 509,82	31 036,33	23 798,11	30,42%	7 238,22	7,45
45019	BACCON	7190,88	1 742,08	9 458,23	7 142,15	25 533,35	18 823,25	35,65%	6 710,10	9,19
45020	LE BARDON	7828,99	4 209,18	10 173,15	10 468,63	32 679,96	25 244,49	29,45%	7 435,46	6,95
45021	BARVILLE-EN-GATINAIS	9533,75	430,65	10 813,64	3 248,21	24 026,26	18 280,02	31,43%	5 746,24	17,31
45022	BATILLY-EN-GATINAIS	8019,57	898,79	8 592,22	4 275,51	21 786,09	16 072,68	35,55%	5 713,41	13,07
45023	BATILLY-EN-PUISAYE	9698,81	1 035,12	7 705,93	1 193,62	19 633,48	14 601,04	34,47%	5 032,44	41,25
45024	BAULE	11376,43	5 333,64	8 094,09	20 673,10	45 477,26	38 949,68	16,76%	6 527,58	3,09
45025	BAZOUCHES-LES-GALLERANDES	8315,08	1 185,91	9 101,26	14 920,25	33 522,49	29 574,50	13,35%	3 948,00	2,59
45026	BAZOUCHES-SUR-LE-BETZ	8916,19	47,90	10 338,77	9 656,58	28 959,43	22 627,69	27,98%	6 331,74	6,42
45027	BEAUCHAMPS-SUR-HUILLARD	9921,55	1 470,69	10 703,01	4 207,02	26 302,27	19 431,94	35,36%	6 870,33	15,98
45029	BEAULIEU-SUR-LOIRE	13566,46	1 446,03	7 718,85	18 070,62	40 801,97	43 615,76	-6,45%	-2 813,79	-1,52
45030	BEAUNE-LA-ROLANDE	10760,64	2 267,79	9 164,59	20 702,46	42 895,47	41 116,96	4,33%	1 778,51	0,84
45031	BELLEGARDE	15825,62	11 236,80	7 530,22	18 217,38	52 810,03	39 752,36	32,85%	13 057,67	7,01
45032	LE-BIGNON-MIRABEAU	9069,22	5 012,77	9 385,57	3 218,86	26 686,42	16 688,73	59,91%	9 997,69	30,39
45033	BOESSES	12037,84	359,19	10 780,73	4 109,18	27 286,95	20 534,64	32,88%	6 752,31	16,08
45034	BOIGNY-SUR-BIONNE	11529,42	3 205,72	5 592,53	22 081,97	42 409,64	32 140,38	31,95%	10 269,26	4,55
45035	BOISCOMMUN	11001,97	417,74	11 154,98	11 398,09	33 972,78	25 692,23	32,23%	8 280,55	7,11
45036	BOISMORAND	7281,55	2 045,01	6 867,09	8 570,58	24 764,24	20 201,38	22,59%	4 562,85	5,21
45037	BOISSEAUX	9119,08	2 183,69	13 726,95	4 735,34	29 765,07	21 068,24	41,28%	8 696,83	17,97
45038	BONDARROY	8531,61	28,38	11 772,19	4 275,51	24 607,68	18 896,69	30,22%	5 710,99	13,07
45039	BONNEE	9797,34	4 006,84	5 011,86	6 877,99	25 694,03	22 254,10	15,46%	3 439,93	4,89

REPARTITION DE LA TAXE ADDITIONNELLE 2018 (RÔLES 2017)
COMMUNES DE MOINS DE 5 000 HABITANTS

INSEE	COMMUNES	Effort fiscal 2017 (Etat DGF) - 30 %	Dépenses d'équipement brut 2016 - 10%	Inverse potentiel financier 2017- 30%	Population totale 2017- 30%	Total réparti 2018	Pour mémoire somme allouée en 2017	Evolution rôles 2016/2017 en %	Ecart rôles 2016/2017	Ecart rôles 2016/2017 par habitant
45040	BONNY-SUR-LOIRE	10412,41	7 759,65	6 955,25	19 988,24	45 115,55	30 061,22	50,08%	15 054,33	7,37
45041	BORDEAUX-EN-GATINAIS	8962,93	805,45	8 504,52	1 144,70	19 417,61	14 129,76	37,42%	5 287,85	45,20
45042	LES BORDES	9785,46	2 395,73	4 968,35	18 344,57	35 494,11	27 762,48	27,85%	7 731,63	4,12
45043	BOU	12541,87	2 899,35	9 661,50	9 098,91	34 201,62	26 855,01	27,36%	7 346,62	7,90
45044	BOUY-LEZ-NEUVILLE	8428,73	572,64	9 135,48	1 712,16	19 849,01	15 693,96	26,48%	4 155,05	23,74
45045	BOUILLY-EN-GATINAIS	8965,07	615,43	11 227,15	3 463,45	24 271,10	18 419,95	31,77%	5 851,15	16,53
45046	BOULAY-LES-BARRES	8939,04	767,47	13 950,81	9 470,69	33 128,01	26 576,19	24,65%	6 551,82	6,77
45047	BOUZONVILLE-AUX-BOIS	9489,62	618,42	13 152,16	4 451,61	27 711,82	20 675,72	34,03%	7 036,10	15,46
45049	BOUZY-LA-FORET	10434,61	2 583,55	11 021,41	12 405,82	36 445,39	33 060,30	10,24%	3 385,09	2,67
45050	BOYNES	11568,98	397,37	9 760,71	13 384,20	35 111,26	26 990,72	30,09%	8 120,54	5,94
	BRAY EN VAL Commune regroupée avec Saint Aignan des Gués depuis le 1er /01/2017	0,00	0,00	0,00	0,00	0,00	26 087,55	-100,00%	- 26 087,55	
45051	BRETEAU	10315,74	475,92	9 572,24	1 027,30	21 391,20	15 986,53	33,81%	5 404,66	51,47
45054	BRIARRES-SUR-ESSONNE	9884,41	832,85	11 466,47	5 175,61	27 359,34	19 973,74	36,98%	7 385,60	13,96
45055	BRICY	5962,64	463,77	9 498,46	5 596,32	21 521,19	17 508,86	22,92%	4 012,32	7,01
45056	BROMEILLES	10463,73	329,17	10 681,99	3 238,43	24 713,32	18 847,04	31,13%	5 866,28	17,72
45058	BUCY-LE-ROI	7663,16	691,76	9 666,68	1 751,29	19 772,90	14 759,93	33,96%	5 012,97	28,01
45059	BUCY-SAINT-LIPHARD	8653,46	1 396,04	7 666,23	1 976,32	19 692,05	15 504,95	27,00%	4 187,11	20,73
45060	LA BUSSIÈRE	11194,41	5 873,04	8 540,78	8 267,28	33 875,51	24 147,11	40,29%	9 728,40	11,51
45061	CEPOY	11908,05	6 824,40	9 371,97	23 637,59	51 742,00	36 989,21	39,88%	14 752,80	6,11
45062	CERCOTTES	9394,60	1 818,74	9 325,26	14 000,57	34 539,18	28 718,87	20,27%	5 820,31	4,07
45063	CERDON	9131,57	2 828,23	10 267,72	9 813,12	32 040,64	25 204,78	27,12%	6 835,86	6,82
45064	CERNOY-EN-BERRY	11872,34	648,11	12 617,45	4 647,29	29 785,19	22 331,42	33,38%	7 453,76	15,69
45065	CESARVILLE-DOSSAINVI	7889,10	263,98	8 363,38	2 436,16	18 952,62	14 513,70	30,58%	4 438,92	17,83
45066	CHAILLY EN GATINAIS	9691,43	571,29	11 440,99	7 112,80	28 816,51	21 787,04	32,26%	7 029,47	9,67
45067	CHANGY	9592,87	14 626,30	6 870,86	36 473,89	67 563,91	65 636,21	2,94%	1 927,70	0,52
45069	CHAMBON-LA-FORET	8248,87	14 838,77	7 085,19	9 323,93	39 496,76	20 113,52	96,37%	19 383,24	20,34
45070	CHAMP-OULET	8956,02	32,75	8 189,63	440,27	17 618,66	13 757,49	28,07%	3 861,17	85,80
45072	CHANTEAU	9969,35	6 788,81	9 402,29	14 108,20	40 268,64	26 160,74	53,93%	14 107,90	9,78
45073	CHANTECOQ	11378,27	1 039,64	9 391,89	5 175,61	26 985,41	20 376,18	32,44%	6 609,23	12,49
45074	LA-CHAPELLE-ONZERAIN	7218,74	43,00	11 642,88	1 203,40	20 108,02	15 165,72	32,59%	4 942,30	40,18
45076	LA-CHAPELLE-SAINT-SEPULCRE	7272,90	210,78	10 992,44	2 514,43	20 990,55	16 453,91	27,57%	4 536,64	17,65
45077	LA-CHAPELLE-SUR-AVEYRON	9025,99	0,00	11 837,54	6 672,53	27 536,07	21 063,00	30,73%	6 473,07	9,49
45078	CHAPELON	10614,77	136,99	13 614,53	2 759,02	27 125,31	19 924,86	36,14%	7 200,45	25,53
45079	LE CHARME	11614,66	184,48	9 690,17	1 457,78	22 947,08	16 824,32	36,39%	6 122,76	41,09
45080	CHARMONT-EN-BEAUCE	8483,62	145,46	9 800,31	3 903,72	22 333,11	17 855,20	25,08%	4 477,91	11,22
45081	CHARSONVILLE	8889,60	415,39	11 074,00	6 075,72	26 454,71	20 366,73	29,89%	6 087,98	9,80

REPARTITION DE LA TAXE ADDITIONNELLE 2018 (RÔLES 2017)
COMMUNES DE MOINS DE 5 000 HABITANTS

INSEE	COMMUNES	Effort fiscal 2017 (Etat DGF) - 30 %	Dépenses d'équipement brut 2016 - 10%	Inverse potentiel financier 2017- 30%	Population totale 2017- 30%	Total réparti 2018	Pour mémoire somme allouée en 2017	Evolution rôles 2016/2017 en %	Ecart rôles 2016/2017	Ecart rôles 2016/2017 par habitant
45083	CHÂTEAU - RENARD	11995,50	11 120,55	7 692,64	22 717,91	53 526,60	36 625,21	46,15%	16 901,38	7,28
45084	CHATENOY	8540,25	1 000,39	11 509,43	4 657,07	25 707,14	19 369,46	32,72%	6 337,68	13,31
45085	CHATILLON-COLIGNY	12322,24	5 401,06	10 427,17	19 362,08	47 512,55	35 484,97	33,89%	12 027,58	6,08
45086	CHATILLON-LE-ROI	9697,45	40,15	11 263,12	2 759,02	23 759,74	18 372,42	29,32%	5 387,33	19,10
45087	CHATILLON-SUR-LOIRE	13759,46	3 513,54	9 812,83	31 621,14	58 706,97	58 199,98	0,87%	506,99	0,16
45088	CHAUSSY	7929,08	1 362,87	10 701,92	3 346,05	23 329,93	17 542,30	32,99%	5 787,63	16,92
45091	CHEVANNES	8172,78	1 115,35	10 050,40	3 218,86	22 557,38	17 809,44	26,66%	4 747,94	14,43
45092	CHEVILLON-SUR-HUILLARD	11706,40	3 487,50	8 510,02	13 824,47	37 528,38	27 955,93	34,24%	9 572,44	6,77
45093	CHEVILLY	10338,13	5 294,86	7 820,05	27 198,88	50 651,91	40 484,90	25,11%	10 167,01	3,66
45094	CHEVRY-SOUS-LE-BIGNON	9498,81	111,56	8 539,18	2 279,82	20 429,17	15 770,18	29,54%	4 658,99	20,00
45095	CHILLEURS-AUX-BOIS	10787,71	3 919,57	11 595,13	19 518,62	45 821,02	34 785,12	31,73%	11 035,90	5,53
45096	LES CHOUX	9088,59	1 536,90	6 574,63	4 882,10	22 082,22	17 845,22	23,74%	4 237,01	8,49
45097	CHUELLES	9443,28	455,17	9 118,48	11 975,33	30 992,26	26 221,99	18,19%	4 770,27	3,90
45098	CLERY-SAINT-ANDRE	11056,07	24 357,39	13 295,01	34 282,33	82 990,79	58 800,30	41,14%	24 190,49	6,90
45099	COINCES	8343,07	1 085,33	11 966,14	5 752,86	27 147,40	20 378,31	33,22%	6 769,09	11,51
45100	COMBLEUX	9570,28	1 311,54	5 700,77	5 028,86	21 611,45	16 994,77	27,17%	4 616,69	8,98
45101	COMBREUX	8228,58	26,32	9 135,66	2 661,19	20 051,74	15 146,19	32,39%	4 905,55	18,04
45102	COMFLANS-SUR-LOING	8204,38	595,67	7 689,48	3 933,08	20 422,60	14 801,99	37,97%	5 620,62	13,98
45103	CORBELLES	9736,25	13 971,79	7 150,95	15 096,36	45 955,35	33 809,78	35,92%	12 145,57	7,87
45104	CORQUILLEROY	13378,68	59 909,61	10 293,56	28 235,96	111 817,82	48 657,59	129,81%	63 160,23	21,89
45105	CORTAT	6378,84	448,14	8 842,04	890,32	16 559,34	15 912,70	4,06%	646,65	7,11
45107	COUDROY	9401,70	859,21	12 288,66	3 453,67	26 003,23	19 831,18	31,12%	6 172,05	17,48
45108	COULLONS	10433,84	7 626,93	7 523,94	24 831,21	50 415,92	35 128,09	43,52%	15 287,84	6,02
45109	COULMIERS	9231,22	1 198,85	10 795,24	5 606,10	26 831,40	21 526,04	24,65%	5 305,36	9,26
45110	COURCELLES	8749,12	1 368,14	13 786,52	2 847,08	26 750,86	18 029,77	48,37%	8 721,09	29,97
45111	COURCY-AUX-LOGES	9185,15	101,59	10 938,81	4 167,89	24 393,44	18 700,41	30,44%	5 693,03	13,36
45112	LA COUR-MARIGNY	10631,53	179,05	10 639,32	3 306,91	24 756,81	19 306,72	28,23%	5 450,09	16,12
45113	COURTEMAUX	6621,29	603,51	7 828,89	2 876,43	17 930,12	14 394,06	24,57%	3 536,06	12,03
45114	COURTEMPIERRE	8958,30	33,15	8 929,80	2 348,10	20 269,35	15 569,48	30,19%	4 699,87	19,58
45115	COURTENAY	11364,58	25 502,53	7 071,02	40 700,48	84 638,60	54 649,23	54,88%	29 989,37	7,21
45116	CRAVANT	8845,84	1 100,17	12 647,08	9 627,23	32 220,32	24 253,94	32,85%	7 966,38	8,10
45118	CROTTE-EN-PITHIVERAIS	8822,21	2 705,46	10 892,05	3 346,05	25 765,77	17 931,45	43,69%	7 834,31	22,91
45119	DADONVILLE	11416,58	3 037,66	9 889,00	24 733,37	49 076,60	38 427,08	27,71%	10 649,52	4,21
45120	DAMMARIE-EN-PUISAYE	10072,59	407,16	8 472,84	1 731,73	20 684,32	15 372,22	34,56%	5 312,10	30,01
45121	DAMMARIE-SUR-LOING	10058,56	2 720,62	9 244,09	4 999,51	27 022,77	19 360,62	39,58%	7 662,15	14,99
45122	DAMPIERRE-EN-BURLY	4893,58	35 159,19	1 364,12	13 677,71	55 094,60	44 238,44	24,54%	10 856,16	7,77

REPARTITION DE LA TAXE ADDITIONNELLE 2018 (RÔLES 2017)
COMMUNES DE MOINS DE 5 000 HABITANTS

INSEE	COMMUNES	Effort fiscal 2017 (Etat DGF) - 30 %	Dépenses d'équipement brut 2016 - 10%	Inverse potentiel financier 2017- 30%	Population totale 2017- 30%	Total réparti 2018	Pour mémoire somme allouée en 2017	Evolution rôles 2016/2017 en %	Ecart rôles 2016/2017	Ecart rôles 2016/2017 par habitant
45123	DARVOY	10502,27	342,91	10 360,37	18 794,62	40 000,17	30 620,97	30,63%	9 379,20	4,88
45124	DESMONTS	10486,41	93,26	10 913,94	1 673,02	23 166,63	17 400,40	33,14%	5 766,23	33,72
45125	DIMANCHEVILLE	10285,73	510,70	11 167,20	1 242,54	23 186,17	18 254,08	27,02%	4 932,09	38,84
45126	DONNERY	12688,63	6 628,86	10 306,13	26 827,09	56 450,71	41 683,86	35,43%	14 766,85	5,39
45127	DORDIVES	11362,31	9 552,82	9 485,91	32 413,63	62 814,66	42 531,46	47,69%	20 283,20	6,12
45130	DRY	9048,62	6 355,11	15 517,89	14 000,57	44 922,20	33 094,83	35,74%	11 827,37	8,27
45131	ECHILLEUSES	10168,47	1 478,88	10 863,34	3 893,94	26 404,62	19 016,53	38,85%	7 388,09	18,56
45132	EGRY	8749,71	40,22	11 101,71	3 688,48	23 580,13	17 957,27	31,31%	5 622,86	14,91
45133	ENGENVILLE	6565,21	552,74	7 800,34	5 733,29	20 651,58	16 091,88	28,34%	4 559,70	7,78
45134	EPIEDS-EN-BEAUCE	9796,16	432,90	12 243,47	14 832,19	37 304,73	29 896,17	24,78%	7 408,56	4,89
45135	ERCEVILLE	8630,02	133,85	11 735,89	3 287,35	23 787,10	18 972,59	25,38%	4 814,51	14,33
45136	ERVAUVILLE	9553,14	1 313,67	10 066,55	5 596,32	26 529,67	22 351,62	18,69%	4 178,05	7,30
45137	ESCRIGNES	7982,85	278,88	7 643,41	7 445,45	23 350,58	17 953,48	30,06%	5 397,10	7,09
45138	ESCRIGNELLES	10730,60	250,95	5 137,33	528,32	16 647,20	12 598,59	32,14%	4 048,61	74,97
45139	ESTOY	9047,42	543,01	10 378,33	5 214,75	25 183,50	18 817,12	33,83%	6 366,39	11,94
45141	FAVERELLES	10230,46	231,07	6 927,39	1 506,70	18 895,62	15 017,97	25,82%	3 877,65	25,18
45142	FAY-AUX-LOGES	12180,74	4 782,99	10 950,91	36 288,00	64 202,64	51 949,73	23,59%	12 252,91	3,30
45143	FEINS-EN-GATINAIS	11000,13	13,91	8 915,63	401,13	20 330,80	15 615,21	30,20%	4 715,59	115,01
45144	FEROLLES	9972,85	2 405,85	14 457,83	12 523,22	39 359,76	30 155,65	30,52%	9 204,10	7,19
45145	FERRIERS-EN-GATINAIS	11445,19	9 327,40	8 363,34	36 209,73	65 345,66	58 067,30	12,53%	7 278,36	1,97
45148	FONTENAY-SUR-LOING	8841,88	2 960,98	7 266,16	17 444,46	36 513,48	28 246,41	29,27%	8 267,06	4,64
45149	FOUCHEROLLES	9354,72	0,00	10 516,53	3 091,67	22 962,92	18 247,30	25,84%	4 715,62	14,92
45150	FREVILLE-EN-GATINAIS	12359,73	199,80	10 493,00	1 839,35	24 891,88	19 739,18	26,10%	5 152,70	27,41
45151	GAUBERTIN	10082,32	1 396,41	10 837,42	2 700,32	25 016,47	19 240,35	30,02%	5 776,11	20,93
45152	GEMIGNY	7999,94	304,76	10 179,27	2 172,00	20 655,96	16 233,54	27,24%	4 422,42	19,92
45153	GERMIGNY-DES-PRES	8667,65	2 273,85	5 192,01	7 504,15	23 637,66	17 517,59	34,94%	6 120,08	7,98
45154	GIDY	7460,17	11 159,62	4 996,41	17 855,38	41 471,58	26 097,60	58,91%	15 373,98	8,42
45156	GROLLES	9952,71	1 092,90	10 702,96	6 662,75	28 411,31	21 755,26	30,60%	6 656,05	9,77
45157	GVRAINES	8958,68	820,41	9 872,98	4 226,59	23 878,67	18 385,90	29,87%	5 492,77	12,71
45158	GONDREVILLE	10821,62	326,91	8 467,49	3 502,59	23 118,61	17 994,61	28,48%	5 124,00	14,31
45159	GRANGERMONT	10654,39	210,11	9 585,56	1 986,11	22 436,17	17 396,73	28,97%	5 039,44	24,82
45160	GRENEVILLE-EN-BEAUCE	9211,77	53,63	10 999,78	6 652,96	26 918,15	20 257,33	32,88%	6 660,82	9,80
45161	GRISELLES	9580,74	10 126,70	9 812,56	8 140,10	37 660,09	23 373,44	61,12%	14 286,65	17,17
45162	GUIGNEVILLE	8208,98	1 276,66	9 735,18	5 410,42	24 631,24	18 494,29	33,18%	6 136,94	11,10
45164	GUILLY	9932,11	727,37	11 334,63	6 427,94	28 424,04	22 137,08	28,39%	6 284,96	9,57
45165	GY-LES-NONAINS	11065,90	967,37	12 108,13	6 555,13	30 696,52	23 518,08	30,52%	7 178,44	10,71
45166	HUE TRE	7616,30	267,77	12 618,38	2 768,81	23 271,25	18 330,77	26,95%	4 940,48	17,46

REPARTITION DE LA TAXE ADDITIONNELLE 2018 (RÔLES 2017)
COMMUNES DE MOINS DE 5 000 HABITANTS

INSEE	COMMUNES	Effort fiscal 2017 (Etat DGF) - 30 %	Dépenses d'équipement brut 2016 - 10%	Inverse potentiel financier 2017- 30%	Population totale 2017- 30%	Total réparti 2018	Pour mémoire somme allouée en 2017	Evolution rôles 2016/2017 en %	Ecart rôles 2016/2017	Ecart rôles 2016/2017 par habitant
45167	HUISSEAU-SUR-MAUVES	10417,44	3 440,93	8 457,20	16 593,27	38 908,84	29 166,96	33,40%	9 741,87	5,74
45168	INGRANNES	8619,05	186,40	10 426,30	5 165,83	24 397,57	18 884,85	29,19%	5 512,72	10,44
45170	INTVILLE-LA-GUETARD	8377,64	52,48	9 717,69	1 320,81	19 468,62	15 611,48	24,71%	3 857,14	28,57
45171	ISDES	9735,17	734,53	10 570,80	5 527,83	26 568,33	19 921,48	33,37%	6 646,85	11,76
45173	JARGEAU	12480,93	8 440,40	9 213,60	45 152,09	75 287,02	64 469,15	16,78%	10 817,87	2,34
45174	JOUY-EN-PITHIVERAIS	9209,73	2 736,26	9 290,14	2 543,78	23 779,91	16 529,75	43,86%	7 250,16	27,89
45175	JOUY-LE-POTIER	11169,64	6 389,85	12 874,63	13 374,41	43 808,54	32 277,05	35,73%	11 531,49	8,44
45176	JURANVILLE	8762,43	1 563,69	9 777,00	4 549,45	24 652,57	18 787,56	31,22%	5 865,01	12,61
45177	LAAS	9566,37	102,80	12 144,21	2 338,32	24 151,71	19 497,80	23,87%	4 653,90	19,47
45178	LADON	9608,56	2 295,96	10 414,60	13 961,44	36 280,56	27 657,93	31,18%	8 622,63	6,04
45179	LALLY-EN-VAL	9481,61	3 065,62	11 802,33	29 605,69	53 955,15	41 377,29	30,40%	12 577,86	4,16
45180	LANGESSE	8277,31	2 656,71	5 490,70	743,57	17 168,28	11 618,70	47,76%	5 549,58	73,02
45181	LEOUVILLE	8711,26	25,09	9 432,28	782,70	18 951,34	14 421,28	31,41%	4 530,06	56,63
45182	LIGNY-LE-RIBAUT	11616,29	1 176,85	10 820,05	12 846,09	36 459,28	29 134,86	25,14%	7 324,41	5,58
45183	LON-EN-BEAUCE	7987,07	179,28	11 450,03	1 408,86	21 025,25	16 403,64	28,17%	4 621,61	32,09
45184	LON-EN-SULLIAS	9237,49	460,46	8 549,76	3 981,99	22 229,71	16 452,72	35,11%	5 776,99	14,19
45185	LOMBREUIL	9925,00	1 392,09	7 903,56	3 052,54	22 273,19	16 561,56	34,49%	5 711,62	18,31
45186	LORCY	9646,04	94,31	10 356,02	5 537,61	25 633,98	20 181,29	27,02%	5 452,69	9,63
45187	LORRIS	12507,24	10 875,87	8 244,14	29 683,96	61 311,21	44 674,10	37,24%	16 637,11	5,48
45188	LOURY	11589,84	2 416,24	11 219,11	25 418,23	50 643,42	46 122,90	9,80%	4 520,52	1,74
45189	LOUZOUER	8200,58	234,42	10 991,54	2 896,00	22 322,54	17 423,30	28,12%	4 899,23	16,55
45193	MARCILLY-EN-VILLETTE	11153,91	3 943,63	10 586,15	20 438,29	46 121,99	41 112,85	12,18%	5 009,14	2,40
45194	MARDIE	12421,47	9 530,61	8 819,88	25 887,85	56 659,82	39 232,90	44,42%	17 426,92	6,59
45195	MAREAU-AUX-BOIS	9139,38	96,60	11 871,08	5 987,67	27 094,73	20 618,36	31,41%	6 476,37	10,58
45196	MAREAU-AUX-PRES	11639,58	11 062,19	13 254,45	12 611,28	48 567,50	31 916,60	52,17%	16 650,89	12,92
45197	MARIGNY-LES-USAGES	12174,11	1 370,15	7 760,77	13 208,09	34 513,13	27 024,77	27,71%	7 488,36	5,55
45198	MARSAINVILLIERS	8545,66	488,90	11 351,74	3 042,75	23 429,05	17 864,33	31,15%	5 564,72	17,89
45199	MELLEROY	9857,24	42,57	11 170,30	5 048,42	26 118,54	20 059,90	30,20%	6 058,64	11,74
45200	MENESTREAU-EN-VILLETTE	12505,86	2 394,46	10 268,82	14 714,79	39 883,93	30 808,75	29,46%	9 075,18	6,03
45201	MERINVILLE	8049,47	74,46	10 255,95	1 898,05	20 277,93	15 143,58	33,90%	5 134,35	26,47
45202	MESSAS	10069,92	399,00	12 038,50	8 746,69	31 254,11	28 327,93	10,33%	2 926,18	3,27
45204	MEZIERES-LEZ-CLERY	8801,12	1 346,43	11 547,58	8 277,07	29 972,20	26 412,07	13,48%	3 560,13	4,21
45205	MEZIERES-EN-GATINAIS	11653,65	445,17	10 905,57	2 651,40	25 655,79	19 865,12	29,15%	5 790,68	21,37
45206	MIGNERES	9458,18	37,07	11 096,81	3 111,24	23 703,30	18 217,55	30,11%	5 485,75	17,25
45207	MIGNERETTE	10180,81	529,05	11 719,86	3 962,43	26 392,15	20 076,56	31,46%	6 315,59	15,59

REPARTITION DE LA TAXE ADDITIONNELLE 2018 (RÔLES 2017)
COMMUNES DE MOINS DE 5 000 HABITANTS

INSEE	COMMUNES	Effort fiscal 2017 (Etat DGF) - 30 %	Dépenses d'équipement brut 2016 - 10%	Inverse potentiel financier 2017- 30%	Population totale 2017- 30%	Total réparti 2018	Pour mémoire somme allouée en 2017	Evolution rôles 2016/2017 en %	Ecart rôles 2016/2017	Ecart rôles 2016/2017 par habitant
45209	MONTBARROIS	10870,85	1 452,70	11 109,52	2 935,13	26 368,20	20 043,22	31,56%	6 324,98	21,08
45210	MONTBOUY	11233,21	1 028,18	10 272,77	7 425,88	29 950,04	25 735,44	16,38%	4 214,60	5,55
45212	MONTCRESSON	11917,24	6 356,89	11 364,93	12 973,28	42 612,34	28 990,51	46,99%	13 621,83	10,27
45213	MONTREAU	9833,15	650,69	9 995,62	6 242,04	26 721,51	20 634,43	29,50%	6 087,07	9,54
45214	MONTIGNY	9966,10	635,73	12 967,69	2 475,29	26 044,82	19 584,51	32,99%	6 460,31	25,53
45215	MONTLIARD	7667,60	4 354,17	9 504,93	2 132,86	23 659,56	16 156,00	46,44%	7 503,56	34,42
45216	MORMANT-SUR-VERNISSON	8423,30	2 841,32	4 230,16	1 017,51	16 512,30	13 512,32	22,20%	2 999,98	28,85
45217	MORVILLE-EN-BEAUCE	9101,70	209,92	8 924,35	1 770,86	20 006,84	15 989,64	25,12%	4 017,20	22,19
45218	LE MOULINET-SUR-SOLIN	9892,88	1 478,20	6 354,31	1 359,94	19 085,33	15 990,72	19,35%	3 094,61	22,26
45219	MOULON	11170,53	214,47	13 076,67	2 123,08	26 584,75	19 908,29	33,54%	6 676,46	30,77
45220	NANCRAY-SUR-RIMARDE	8817,01	3 680,12	10 019,94	5 831,13	28 348,19	21 082,77	34,40%	7 255,43	12,17
45222	NARGIS	11958,63	1 731,01	10 241,79	14 685,44	38 616,88	29 796,77	29,60%	8 820,11	5,88
45223	NESPLOY	12998,18	3 529,38	13 178,60	3 864,59	33 570,75	23 320,48	43,95%	10 250,27	25,95
45224	NEUVILLE-AUX-BOIS	11045,93	16 070,96	7 945,23	43 263,83	78 325,95	65 940,22	18,78%	12 385,73	2,80
45225	LA NEUVILLE-SUR-ESSONNE	9033,61	474,28	10 446,38	3 756,97	23 711,23	18 143,93	30,68%	5 567,30	14,50
45226	NEUVY-EN-SULLIAS	10938,21	2 740,64	12 408,01	12 973,28	39 060,14	28 802,03	35,62%	10 258,11	7,74
45227	NEVOY	8985,36	3 067,48	7 037,28	11 994,90	31 085,02	22 918,81	35,63%	8 166,21	6,66
45228	NIBELLE	9386,79	1 329,81	10 521,74	11 221,98	32 460,33	23 980,16	35,36%	8 480,17	7,39
45229	NOGENT-SUR-VERNISSON	8891,74	5 985,59	7 824,79	25 398,66	48 100,78	38 384,58	25,31%	9 716,20	3,74
45230	NOYERS	10109,72	325,92	11 681,27	7 836,80	29 953,71	23 012,57	30,16%	6 941,14	8,67
45231	OISON	7888,22	94,17	8 287,66	1 408,86	17 678,92	15 398,60	14,81%	2 280,31	15,84
45233	ONDREVILLE-SUR-ESSONNE	9492,96	335,30	11 250,47	4 021,13	25 099,85	19 082,46	31,53%	6 017,39	14,64
45235	ORMES	11304,66	23 898,60	3 529,88	38 831,78	77 564,92	66 299,46	16,99%	11 265,45	2,84
45237	ORVILLE	10293,67	173,76	8 393,24	1 213,19	20 073,86	14 167,90	41,69%	5 905,96	47,63
45238	OUSSON-SUR-LOIRE	8715,31	144,84	10 066,28	7 376,96	26 303,39	19 892,65	32,23%	6 410,74	8,50
45239	OUSSOY-EN-GATINAIS	9754,85	245,19	10 954,81	4 216,80	25 171,66	19 774,36	27,29%	5 397,30	12,52
45240	OUTARVILLE	8341,44	722,29	9 207,24	13 785,33	32 056,30	24 789,93	29,31%	7 266,36	5,16
45241	OUVROUER-LES-CHAMPS	10110,53	542,57	16 614,95	5 713,72	32 981,76	25 364,75	30,03%	7 617,01	13,04
45242	OUZOUER-DES-CHAMPS	9379,40	419,06	11 286,37	2 631,83	23 716,67	17 947,78	32,14%	5 768,89	21,45
45243	OUZOUER-SOUS-BELLEGARDE	12574,05	1 778,50	11 821,10	3 091,67	29 265,32	21 435,30	36,53%	7 830,02	24,78
45244	OUZOUER-SUR-LOIRE	10981,95	44 687,00	4 461,16	27 326,07	87 456,18	49 460,49	76,82%	37 995,69	13,60
45245	OUZOUER-SUR-TREZEE	11649,96	988,64	10 768,47	12 014,47	35 421,54	26 893,76	31,71%	8 527,78	6,94
45246	PANNECIERES	7101,90	233,68	9 841,92	1 232,75	18 410,25	14 556,95	26,47%	3 853,30	30,58

REPARTITION DE LA TAXE ADDITIONNELLE 2018 (RÔLES 2017)
COMMUNES DE MOINS DE 5 000 HABITANTS

INSEE	COMMUNES	Effort fiscal 2017 (Etat DGF) - 30 %	Dépenses d'équipement brut 2016 - 10%	Inverse potentiel financier 2017 - 30%	Population totale 2017 - 30%	Total réparti 2018	Pour mémoire somme allouée en 2017	Evolution rôles 2016/2017 en %	Ecart rôles 2016/2017	Ecart rôles 2016/2017 par habitant
45247	PANNES	12633,04	18 775,20	7 953,21	36 473,89	75 835,34	56 978,84	33,09%	18 856,50	5,06
45248	PATAY	11429,32	8 367,39	9 149,96	21 005,75	49 952,42	42 118,87	18,60%	7 833,54	3,65
45249	PAUCOURT	11201,82	1 478,34	9 080,59	9 216,31	30 977,06	24 648,00	25,68%	6 329,06	6,72
45250	PERS-EN-GATINAIS	8185,35	209,34	9 872,68	2 426,37	20 693,74	16 180,62	27,89%	4 513,12	18,20
45251	PIERREFITTE-ES-BOIS	12764,88	278,20	9 305,02	2 925,35	25 273,45	19 363,18	30,52%	5 910,27	19,77
45253	PITHIVIERS-LE-VIEIL	10000,00	2 451,76	5 474,06	18 129,32	36 055,14	28 391,80	26,99%	7 663,34	4,14
45254	POILLY-LEZ-GIEN	10703,30	2 035,77	7 121,16	24 058,29	43 918,52	37 849,53	16,03%	6 069,00	2,47
45255	PREFONTAINES	10596,44	1 519,09	10 412,15	4 647,29	27 174,97	21 311,85	27,51%	5 863,12	12,34
45256	PRESNOY	9395,35	271,95	10 765,59	2 475,29	22 908,18	18 483,97	23,94%	4 424,22	17,49
45257	PRESSIGNY-LES-PINS	10608,91	368,13	9 866,07	4 950,59	25 793,70	21 469,77	20,14%	4 323,94	8,55
45258	PUISEAUX	12367,32	9 485,07	10 318,50	33 626,81	65 797,71	47 529,72	38,43%	18 267,98	5,32
45259	QUIERS-SUR-BEZONDE	11923,61	910,19	12 974,02	11 652,47	37 460,29	30 494,90	22,84%	6 965,39	5,85
45260	RAMOULU	7947,50	126,83	10 649,81	2 622,05	21 346,19	16 734,58	27,56%	4 611,61	17,21
45261	REBRECHIE	13073,54	1 788,12	12 189,34	13 589,66	40 640,65	30 466,24	33,40%	10 174,41	7,32
45262	ROUVRAY-SAINTE-CROIX	8186,55	58,99	10 421,86	1 389,30	20 056,69	15 164,14	32,26%	4 892,56	34,45
45263	ROUVRES-SAINT-JEAN	8633,30	746,84	10 372,59	2 759,02	22 511,75	17 933,87	25,53%	4 577,88	16,23
45264	ROZIERES-EN-BEAUCE	7536,52	315,10	10 328,58	2 054,59	20 234,80	15 557,70	30,06%	4 677,10	22,27
45265	ROZOY-LE-VIEIL	9708,89	102,41	10 468,66	4 265,72	24 545,69	17 989,07	36,45%	6 556,62	15,04
45266	RUAN	7650,44	397,70	8 656,26	2 064,38	18 768,77	14 599,08	28,56%	4 169,69	19,76
	SAINT-AIGNAN-DES-GUES									
	Commune regroupée avec Bray en									
45267	Val depuis le 1er /01/2017	0,00	0,00	0,00	0,00	0,00	15 973,50	-100,00%	15 973,50	
45268	SAINT-AIGNAN-LE-JAILLARD	8680,97	316,08	11 194,02	6 026,80	26 217,87	19 502,03	34,44%	6 715,84	10,90
45269	SAINTE-AY	10367,68	28 198,02	9 164,08	32 697,36	80 427,14	52 087,36	54,41%	28 339,78	8,48
45270	SAINTE-BENOIT-SUR-LOIRE	9978,43	21 752,36	5 029,40	20 497,00	57 257,19	36 750,32	55,80%	20 506,87	9,79
45271	SAINTE-BRISSON-SUR-LOIRE	10392,84	1 176,84	7 851,58	10 224,04	29 645,30	22 883,79	29,55%	6 761,52	6,47
45272	SAINTE-CYR-EN-VAL	12154,06	31 030,71	4 726,12	33 323,52	81 234,41	44 954,01	80,71%	36 280,40	10,65
45273	SAINTE-DENIS-DE-L'HOTEL	9203,90	21 259,18	4 453,00	29 155,63	64 071,71	40 653,23	57,61%	23 418,48	7,86
45275	SAINTE-FIRMIN-DES-BOIS	9656,38	331,44	9 714,70	4 862,53	24 565,05	19 938,17	23,21%	4 626,89	9,31
45276	SAINTE-FIRMIN-SUR-LOIRE	12654,70	4 725,59	14 376,55	5 478,91	37 235,75	31 457,02	18,37%	5 778,73	10,32
45277	SAINTE-FLORENT-LE-JEUNE	9505,26	531,43	10 079,42	4 412,48	24 528,59	18 318,19	33,90%	6 210,41	13,77
45278	SAINTE-GENEVIÈVE-DES-BOIS	10541,90	862,64	11 423,64	11 065,44	33 893,62	26 251,18	29,11%	7 642,44	6,76
45279	SAINTE-GERMAIN-DES-PRES	10900,20	8 195,55	11 899,74	18 912,03	49 907,51	35 317,99	41,31%	14 589,52	7,55
45280	SAINTE-GONDON	10192,08	7 821,99	7 769,15	11 192,63	36 975,84	23 112,54	59,98%	13 863,30	12,12
45281	SAINTE-HILAIRE-LES-ANDRESIS	6989,21	3 671,54	5 856,79	9 343,50	25 861,04	21 213,52	21,91%	4 647,52	4,87

REPARTITION DE LA TAXE ADDITIONNELLE 2018 (RÔLES 2017)
COMMUNES DE MOINS DE 5 000 HABITANTS

INSEE	COMMUNES	Effort fiscal 2017 (Etat DGF) - 30 %	Dépenses d'équipement brut 2016 - 10%	Inverse potentiel financier 2017- 30%	Population totale 2017- 30%	Total réparti 2018	Pour mémoire somme allouée en 2017	Evolution rôles 2016/2017 en %	Ecart rôles 2016/2017	Ecart rôles 2016/2017 par habitant
45282	SAINTE-HILAIRE-SAINT-MESMIN	13131,43	5 995,69	9 376,68	29 840,50	58 344,29	54 357,62	7,33%	3 986,67	1,31
45283	SAINTE-HILAIRE-SUR-PUISEAUX	7738,02	587,64	7 582,10	1 702,38	17 610,14	13 589,05	29,59%	4 021,09	23,11
45287	SAINTE-LOUP-DE-GONNOIS	7557,36	76,84	7 589,66	900,11	16 123,97	12 859,48	25,39%	3 264,49	35,48
45288	SAINTE-LOUP-DES-VIGNES	10382,86	814,54	8 774,58	4 050,48	24 022,46	18 002,79	33,44%	6 019,67	14,54
45289	SAINTE-LYE-LA-FORET	10246,17	7 694,26	12 613,05	11 182,85	41 736,32	27 304,47	52,86%	14 431,85	12,63
45290	SAINTE-MARTIN-D'ABBAT	8856,01	1 447,79	7 466,15	17 268,35	35 038,30	27 097,31	29,31%	7 940,99	4,50
45291	SAINTE-MARTIN-SUR-OCRE	10521,79	1 562,57	7 937,10	12 444,95	32 466,42	24 873,00	30,53%	7 593,42	5,97
45292	SAINTE-MAURICE-SUR-AVEYRON	10428,17	308,09	10 105,45	8 824,96	29 666,67	24 055,34	23,33%	5 611,33	6,22
45293	SAINTE-MAURICE-SUR-FESSARD	10534,44	796,93	9 380,95	12 151,44	32 863,75	27 860,88	17,96%	5 002,87	4,03
45294	SAINTE-MICHEL	9439,13	129,29	8 870,59	1 232,75	19 671,76	14 842,07	32,54%	4 829,69	38,33
45296	SAINTE-PERAY-LA-COLOMBE	8318,21	3 369,16	11 129,51	7 318,26	30 135,13	22 523,81	33,79%	7 611,32	10,18
45297	SAINTE-PERE-SUR-LOIRE	8173,71	1 097,17	8 209,07	10 654,52	28 134,48	21 044,57	33,69%	7 089,91	6,51
45299	SAINTE-SIGISMOND	8198,88	509,82	10 648,64	2 856,86	22 214,20	17 350,86	28,03%	4 863,34	16,66
45300	SANDILLON	10806,76	4 402,79	10 094,73	39 272,05	64 576,32	54 514,87	18,46%	10 061,45	2,51
45301	SANTEAU	8730,84	572,08	11 870,66	3 903,72	25 077,31	18 316,90	36,91%	6 760,41	16,94
45303	SCEAUX-DU-GATINAIS	10963,33	751,01	9 926,79	6 496,42	28 137,55	21 543,36	30,61%	6 594,19	9,93
45305	SEICHEBRIERES	8142,38	129,58	11 470,53	2 162,21	21 904,70	16 164,95	35,51%	5 739,76	25,97
45306	LA SELLE-EN-HERMOIS	9656,03	431,81	12 249,72	8 345,56	30 683,11	23 741,58	29,24%	6 941,53	8,14
45307	LA SELLE-SUR-LE-BIED	8089,60	6 442,58	6 096,89	10 664,31	31 293,38	32 902,16	-4,89%	1 608,79	- 1,48
45308	SEMOY	13887,02	6 078,85	5 949,26	32 501,68	58 416,81	52 419,60	11,44%	5 997,21	1,81
45309	SENNELY	11453,03	538,98	11 044,95	6 897,56	29 934,53	26 415,67	13,32%	3 518,85	4,99
45310	SERVAISES	9147,00	6 390,51	6 548,04	15 800,79	37 886,33	30 181,11	25,53%	7 705,22	4,77
45311	SIGLOY	9939,41	1 437,16	15 030,55	6 741,02	33 148,14	25 224,99	31,41%	7 923,16	11,50
45312	SOLTERRE	9629,94	3 645,00	8 423,67	4 950,59	26 649,19	19 418,12	37,24%	7 231,07	14,29
45313	SOUJY	8767,89	6 908,15	10 944,61	8 472,74	35 093,40	23 790,05	47,51%	11 303,35	13,05
45314	SULLY-LA-CHAPELLE	10456,20	350,23	9 922,86	4 070,05	24 799,33	19 439,41	27,57%	5 359,92	12,88
45316	SURY-AUX-BOIS	9598,71	371,21	10 317,59	7 875,93	28 163,45	22 198,14	26,87%	5 965,30	7,41
45317	TAVERS	8663,26	600,04	7 505,74	13 599,44	30 368,48	25 444,66	19,35%	4 923,82	3,54
45320	THIGNONVILLE	7380,25	168,50	8 818,65	3 649,35	20 006,74	15 558,42	28,59%	4 448,32	11,93

REPARTITION DE LA TAXE ADDITIONNELLE 2018 (RÔLES 2017)
COMMUNES DE MOINS DE 5 000 HABITANTS

INSEE	COMMUNES	Effort fiscal 2017 (Etat DGF) - 30 %	Dépenses d'équipement brut 2016 - 10%	Inverse potentiel financier 2017- 30%	Population totale 2017- 30%	Total réparti 2018	Pour mémoire somme allouée en 2017	Evolution rôles 2016/2017 en %	Ecart rôles 2016/2017	Ecart rôles 2016/2017 par habitant
45321	THIMORY	11277,05	7 807,01	12 823,76	7 386,75	39 294,57	26 439,00	48,62%	12 855,57	17,03
45322	THORAILLES	7556,56	133,19	11 194,28	1 800,21	20 684,24	16 057,21	28,82%	4 627,04	25,15
45323	THOU	8850,02	730,59	8 159,32	2 338,32	20 078,25	14 383,73	39,59%	5 694,52	23,83
45324	TIGY	11335,88	5 178,27	12 684,15	22 982,07	52 180,37	37 291,51	39,93%	14 888,87	6,34
45325	TIVERNON	7949,39	319,28	8 515,11	2 582,92	19 366,70	14 546,05	33,14%	4 820,65	18,26
45326	TOURNOISIS	7146,02	1 183,10	6 825,66	3 972,21	19 126,99	16 138,78	18,52%	2 988,21	7,36
45327	TRAINOU	11628,87	5 123,23	11 269,60	32 501,68	60 523,39	48 685,48	24,32%	11 837,91	3,56
45328	TREILLES-EN-GATINAIS	7865,79	351,28	9 032,97	2 817,73	20 067,77	15 351,12	30,73%	4 716,65	16,38
45329	TRIGUERES	9910,48	1 088,10	11 048,63	13 393,98	35 441,20	28 881,81	22,71%	6 559,38	4,79
45330	TRINAY	8318,96	881,59	8 750,28	2 338,32	20 289,15	15 156,87	33,86%	5 132,27	21,47
45331	VANNES-SUR-COSSON	10398,58	1 371,59	12 165,87	5 919,18	29 855,22	21 959,27	35,96%	7 895,95	13,05
45332	VARENNES-CHANGY	10235,17	3 413,47	9 476,27	14 920,25	38 045,16	27 800,00	36,85%	10 245,16	6,72
45333	VENNECY	12533,13	4 284,85	11 748,00	15 565,98	44 131,96	34 504,40	27,90%	9 627,56	6,05
45334	VIELLES-MAISONS	10696,62	888,32	11 684,93	6 467,07	29 736,95	22 420,19	32,63%	7 316,75	11,07
45335	VIENNE-EN-VAL	10575,61	7 300,98	14 001,67	19 401,21	51 279,47	35 058,27	46,27%	16 221,20	8,18
45336	VIGLAIN	10782,54	2 858,81	11 019,91	8 815,18	33 476,43	25 426,86	31,66%	8 049,57	8,93
45337	VILLAMBLAIN	5894,73	1 929,33	9 102,19	2 817,73	19 743,97	13 652,72	44,62%	6 091,25	21,15
45339	VILLEMOUTIERS	10551,02	1 015,90	12 536,96	4 813,61	28 917,50	22 711,16	27,33%	6 206,35	12,61
45340	VILLEMURLIN	10457,55	1 586,72	10 931,70	6 007,23	28 983,20	21 660,29	33,81%	7 322,91	11,93
45341	VILLENEUVE-SUR-CONIE	7010,90	384,93	8 340,43	2 162,21	17 898,47	13 638,21	31,24%	4 260,26	19,28
45342	VILLEREAU	8868,56	1 068,35	11 691,53	3 717,83	25 346,26	19 417,34	30,53%	5 928,92	15,60
45343	VILLEVOQUES	11003,46	16,37	11 725,71	2 211,13	24 956,67	19 237,57	29,73%	5 719,10	25,31
45344	VILLORCEAU	9955,68	731,28	14 273,62	11 486,14	36 446,72	27 535,37	32,36%	8 911,35	7,59
45345	VIMORY	10413,22	2 649,04	8 694,75	11 877,50	33 634,50	24 811,89	35,56%	8 822,61	7,27
45346	VITRY-AUX-LOGES	9732,50	5 242,24	9 762,74	19 998,02	44 735,57	34 995,73	27,83%	9 739,77	4,77
45347	VRIGNY	9640,02	262,86	13 144,46	8 668,42	31 715,77	24 175,22	31,19%	7 540,55	8,51
45348	YEVRE-LA-VILLE	9464,14	3 380,03	9 653,91	7 220,42	29 718,50	21 388,56	38,95%	8 329,93	11,29
45129	DOUCHY-MONTCORBON	10547,03	2 485,55	10 770,27	15 331,17	39 134,02	28 468,82	37,46%	10 665,20	6,81
45051	BRAY - SAINT AIGNAN Commune nouvelle depuis 1er 01/2017	8609,84	10 569,66	4 579,83	17 473,81	41 233,14				
		2 951 205,47	983 735,16	2 951 205,47	2 951 205,47	9 837 351,56	7 515 347,31	30,90%	2 322 004,25	7,70

Les actes administratifs publiés
dans ce recueil peuvent être consultés
à l'Hôtel du Département
15, rue Eugène Vignat – 45000 ORLEANS



Bulletin Officiel Département du Loiret

Directeur de publication : M. Marc GAUDET

ISSN : 0294-1317

N°03 - Tome 3 - JUIN 2018 - *Partie 2*

SOMMAIRE

SESSION

Pages

- Séance du jeudi 28 au vendredi 29 juin 2018 – *Partie 2*235 à 794

Session du jeudi 28 au vendredi 29 juin 2018

Etaient Présents : M. GAUDET, Président du Conseil Départemental
Mme MARTIN, M. MALBO, Mme LECLERC, M. TOUCHARD, Mme JEHANNET, M. NERAUD,
Mme BELLAIS, M. BOURILLON, Mme GALZIN, M. GABELLE, Mme QUAIX, M. GRANDPIERRE, Vice-
Présidents
Mme BEAUDOIN, M. BOISSAY, M. BRAUX, M. BREFFY, M. CHAILLOU, Mme CHANTEREAU,
Mme CHAUVIERE, Mme CHERADAME, Mme COURROY, Mme DUBOIS, M. DUPATY,
Mme FLEURY, Mme GABORIT, M. GEFFROY, M. GUDIN, M. GUERIN, M. IMBAULT,
Mme KERRIEN, Mme LABADIE, Mme LANSON, M. LECHAUVE, Mme LORME, Mme MELZASSARD,
M. RIGLET, M. SAURY, M. SOLER, M. VACHER, Membres.

Absents excusés : Mme BAUDAT-SLIMANI Mme MANCEAU.

COMMISSION DES BATIMENTS, DES ROUTES, CANAUX ET DEPLACEMENTS 1

- A 01 - Vente de l'ancien centre de travaux à Puisseaux situé 11 rue de la Garenne..... 1
- A 02 - Politique des infrastructures - Programme "Fluidité du trafic routier" - RD 952 -
Aménagement de créneaux de dépassement entre Gien / Briare et Châteauneuf-sur-
Loire - Programme de maîtrise d'œuvre 1
- A 03 - Programme sécurité routière - Soutien aux associations engagées dans les actions
de sécurité routière sur le Loiret pour l'année 2018 51
- A 04 - Projet de décision modificative n°1 en faveur des politiques des transports, des
bâtiments, des infrastructures et de l'électricité 51

COMMISSION DU LOGEMENT ET DE L'INSERTION..... 52

- B 01 - Point d'avancement du plan d'actions pour l'emploi 52
- B 02 - Délégation par Pôle emploi de la prescription de périodes de mise en situation en
milieu professionnel (PMSMP) au Département..... 52
- B 03 - Accueil des publics en difficulté - Renouvellement des conventions de partenariat
pour l'année 2018 52
- B 04 - Le Département soutient la citoyenneté et la cohésion sociale sur les territoires 60

COMMISSION DE L'ENFANCE, DES PERSONNES AGEES ET DU HANDICAP 61

- C 01 - Point d'étape sur la mise en oeuvre du schéma de cohésion sociale..... 61
- C 02 - Information sur le rapport d'observations définitives de la Chambre Régionale des
Comptes concernant l'association pour l'Adaptation Sociale des Déficients Moteurs
(ASDM) la Couronnerie qui œuvre dans le champ du handicap 80
- C 03 - Autorisation du Président à signer la convention de transmission de documents
administratifs entre le Conseil Départemental du Loiret, l'Agence Régionale de Santé
(ARS) Centre-Val de Loire et l'État (DRDJSCS)..... 80

COMMISSION DU DEVELOPPEMENT DES TERRITOIRES, DE LA CULTURE ET DU PATRIMOINE.....92

- D 01 - Mobilisation du Département en faveur des territoires (volet 3) : vote de dossiers de demandes de subvention 2018 de l'appel à projets communal, de la 2ème campagne pour les communes à faible population, et du volet 3ter sur routes départementales... 92
- D 02 - Soutien départemental 2018 à l'Agence de Développement et de Réservation Touristiques et convention d'objectifs et de moyens 2018 - 2021 97
- D 03 - Participation financière du Département du Loiret aux secondes opérations d'aménagement foncier..... 117
- D 04 - Présentation du 1er rapport des données d'activité animée et produite par les bibliothèques du Loiret au titre des années 2016 et 2017 118

COMMISSION DE L'EDUCATION, DE LA JEUNESSE, DES SPORTS ET DE L'ENVIRONNEMENT82

- E 01 - Mobilisation du Département en faveur des Territoires (volet 2) - Contrats Départementaux de Soutien aux Projets Structurants du territoire de la Communauté de Communes des Terres du Val de Loire - Demande de subvention présentée par la Commune de Meung-sur-Loire pour la réhabilitation de la piscine découverte - Canton de Meung-sur-Loire - Sports 82
- E 02 - Le Département, partenaire constant de tous les sportifs - Subventions aux associations sportives basées sur les effectifs 82
- E 03 - Le Département partenaire de tous les sportifs - Subvention de fonctionnement aux clubs sportifs de haut niveau - Subvention de fonctionnement pour les Comités Départementaux - Subvention aux associations de haut niveau et soutien aux manifestations sportives..... 215
- E 04 - Le Département, acteur incontournable de la réussite scolaire des jeunes du Loiret (politique Education F01) - Proposition de DM1 2018 219
- E 05 - Motion adoptée par le comité de bassin Loire-Bretagne le 26 avril 2018 219
- E 06 - Voeu de soutien au déroulement des épreuves hippiques à Lamotte-Beuvron dans le cadre des Jeux Olympiques et Paralympiques Paris 2024 223

COMMISSION DES FINANCES, DES RESSOURCES HUMAINES ET DES SERVICES SUPPORTS.....225

- F 01 - Rapport annuel de performance durable 2017 225
- F 02 - Le Département premier partenaire des communes et des EPCI pour l'aménagement du territoire - Répartition du fonds départemental de péréquation des taxes additionnelles aux droits d'enregistrement sur les mutations à titre onéreux entre les communes de moins de 5 000 habitants 225
- F 03 - Piloter la stratégie budgétaire - Résultats de l'exercice 2017 235
 - Tome 2 : délibérations multiples n°1 à 2*
 - Tome 3 : délibérations multiples n°3 à 12*
- F 04 - Piloter la stratégie budgétaire - Projet de Décision modificative n°1 pour 2018..... 981
- F 05 - Une politique de relations humaines maîtrisée en faveur de la formation, de la reconnaissance des agents et l'amélioration de leurs conditions de travail (politique G05) : modification du tableau des postes permanents 1221

F 06 - Désignations de Conseillers départementaux appelés à siéger au sein d'organismes extérieurs	1224
F 07 - Voeu relatif à la réforme de la fiscalité voté par l'Assemblée des Départements de France.....	1224
F 08 - Contrat financier 2018-2020 avec l'Etat.....	1226

F 03 - Piloter la stratégie budgétaire - Résultats de l'exercice 2017

Article 1 : Le rapport et ses annexes sont adoptés avec 39 voix pour.

Article 2 : Le compte de gestion 2017 du Département du Loiret - budget principal et budgets annexes (Maison de l'Enfance, ZAC de Limère, boutique du château de Chamerolles, boutique du château de Sully-sur-Loire, Festival de musique de Sully-sur-Loire et du Loiret, ZAC des Portes du Loiret et ZAE de Gidy), dont les résultats figurent dans les tableaux en annexe à la présente délibération, est approuvé.

04500 - DEP LOIRET

RÉSULTATS BUDGÉTAIRES DE L'EXERCICE

	SECTION D'INVESTISSEMENT	SECTION DE FONCTIONNEMENT	TOTAL DES SECTIONS
RECETTES			
Prévisions budgétaires totales (a)	388 915 166,85	706 559 670,40	1 095 474 837,25
Titres de recettes émis (b)	126 021 365,91	676 436 455,35	802 457 821,26
Réductions de titres (c)	69 350,57	11 809 434,39	11 878 784,96
Recettes nettes (d = b - c)	125 952 015,34	664 627 020,96	790 579 036,30
DÉPENSES			
Autorisations budgétaires totales (e)	388 915 166,85	706 559 670,40	1 095 474 837,25
Mandats émis (f)	218 366 245,82	607 620 718,29	825 986 964,11
Annulations de mandats (g)	285 712,60	29 232 021,49	29 517 734,09
Dépenses nettes (h = f - g)	218 080 533,22	578 388 696,80	796 469 230,02
RÉSULTAT DE L'EXERCICE			
(d - h) Excédent		86 238 324,16	
(h - d) Déficit	92 128 517,88		5 890 193,72

RÉSULTATS D'EXÉCUTION DU BUDGET PRINCIPAL ET DES BUDGETS DES SERVICES NON PERSONNALISÉS

	RÉSULTAT À LA CLÔTURE DE L'EXERCICE PRÉCÉDENT : 2016	PART AFFECTÉE À L'INVESTISSEMENT : EXERCICE 2017	RÉSULTAT DE L'EXERCICE 2017	TRANSFERT OU INTÉGRATION DE RÉSULTATS PAR OPÉRATION D'ORDRE NON BUDGÉTAIRE	RÉSULTAT DE CLÔTURE DE L'EXERCICE 2017
I - Budget principal					
Investissement	-61 607 268,68	0,00	-92 128 517,88	0,00	-153 735 786,56
Fonctionnement	78 094 719,73	24 293 874,68	86 238 324,16	0,00	140 039 169,21
TOTAL I	16 487 451,05	24 293 874,68	-5 890 193,72	0,00	-13 696 617,35
II - Budgets des services à caractère administratif					
ZAE DE GIDY-DEP LOIRET					
Investissement	-802,29	0,00	247 838,08	0,00	247 035,79
Fonctionnement					
Sous-Total	-802,29	0,00	247 838,08	0,00	247 035,79
.					
ZAC PORTES LOIRET SUD-DEP 45					
Investissement	-534,53	0,00	534,53	0,00	0,00
Fonctionnement	165,02	165,02	0,00	0,00	0,00
Sous-Total	-369,51	165,02	534,53	0,00	0,00
MAISON ENFANCE-AUTRES-DEP 45					

les anomalies 02_01 et 02_02 et 12_01 de l'état d'anomalies des contrôles comptables correspondent à une dépense de reprise du 1068 ; Pour le 04584 BTQ Chameroles : de 18 746,70 euros sur le résultat de fonctionnement compte 110 Pour le 04588 BTQ SULLY : de 17 515,51 euros sur le résultat de fonctionnement compte 110

04500 - DEP LOIRET

RÉSULTATS D'EXÉCUTION DU BUDGET PRINCIPAL ET DES BUDGETS DES SERVICES NON PERSONNALISÉS

	RÉSULTAT À LA CLÔTURE DE L'EXERCICE PRÉCÉDENT : 2016	PART AFFECTÉE À L'INVESTISSEMENT : EXERCICE 2017	RÉSULTAT DE L'EXERCICE 2017	TRANSFERT OU INTÉGRATION DE RÉSULTATS PAR OPÉRATION D'ORDRE NON BUDGÉTAIRE	RÉSULTAT DE CLÔTURE DE L'EXERCICE 2017
Investissement					
Fonctionnement					
Sous-Total					
TOTAL II	-1 171,80	165,02	248 372,61	0,00	247 035,79
III - Budgets des services à caractère industriel et commercial					
FESTIVAL SULLY-DEP LOIRET					
Investissement					
Fonctionnement					
Sous-Total					
BOUTIQUE SULLY-DEP LOIRET					
Investissement	17 515,51	0,00	-15 046,14	0,00	2 469,37
Fonctionnement	-772,47	0,00	-7 962,26	17 515,51	8 780,78
Sous-Total	16 743,04	0,00	-23 008,40	17 515,51	11 250,15
.					

04500 - DEP LOIRET

RÉSULTATS D'EXÉCUTION DU BUDGET PRINCIPAL ET DES BUDGETS DES SERVICES NON PERSONNALISÉS

	RÉSULTAT À LA CLÔTURE DE L'EXERCICE PRÉCÉDENT : 2016	PART AFFECTÉE À L'INVESTISSEMENT : EXERCICE 2017	RÉSULTAT DE L'EXERCICE 2017	TRANSFERT OU INTÉGRATION DE RÉSULTATS PAR OPÉRATION D'ORDRE NON BUDGÉTAIRE	RÉSULTAT DE CLÔTURE DE L'EXERCICE 2017
ZAC DE LIMERE-DEP LOIRET					
Investissement	-65 421,59	0,00	-141 506,19	0,00	-206 927,78
Fonctionnement	282 272,73	42 630,76	-24 280,41	0,00	215 361,56
Sous-Total	216 851,14	42 630,76	-165 786,60	0,00	8 433,78
BOUTIQUE CHATEAU-DEP LOIRET					
Investissement	18 746,70	0,00	-22 482,74	0,00	-3 736,04
Fonctionnement	-15 409,75	0,00	11 576,54	18 746,70	14 913,49
Sous-Total	3 336,95	0,00	-10 906,20	18 746,70	11 177,45
TOTAL III	236 931,13	42 630,76	-199 701,20	36 262,21	30 861,38
TOTAL I + II + III	16 723 210,38	24 336 670,46	-5 841 522,31	36 262,21	-13 418 720,18

04580 - MAISON ENFANCE-AUTRES-DEP 45
RÉSULTATS BUDGÉTAIRES DE L'EXERCICE

	<i>SECTION D'INVESTISSEMENT</i>	<i>SECTION DE FONCTIONNEMENT</i>	<i>TOTAL DES SECTIONS</i>
RECETTES			
Prévisions budgétaires totales (a)	0,00	4 686 274,00	4 686 274,00
Titres de recettes émis (b)	0,00	4 385 745,14	4 385 745,14
Réductions de titres (c)	0,00	15,29	15,29
Recettes nettes (d = b - c)	0,00	4 385 729,85	4 385 729,85
DÉPENSES			
Autorisations budgétaires totales (e)	0,00	4 686 274,00	4 686 274,00
Mandats émis (f)	0,00	4 434 875,01	4 434 875,01
Annulations de mandats (g)	0,00	49 145,16	49 145,16
Dépenses nettes (h = f - g)	0,00	4 385 729,85	4 385 729,85
RÉSULTAT DE L'EXERCICE			
(d - h) Excédent	0,00	0,00	0,00
(h - d) Déficit	0,00	0,00	0,00

04580 - MAISON ENFANCE-AUTRES-DEP 45

RÉSULTATS D'EXPLOITATION CONSOLIDÉS DE L'EXERCICE

INTITULÉ DES SUBDIVISIONS	MONTANT DU RÉSULTAT DE L'EXERCICE
<i>BUDGET PRINCIPAL</i>	0,00
<i>BUDGETS ANNEXES</i>	0,00
<i>TOTAL : BUDGET GÉNÉRAL + BUDGETS ANNEXES (A)</i>	0,00

(A) : Montant repris en Balance d'Entrée de l'exercice suivant au compte 12 « Résultat de l'exercice »

04582 - ZAC DE LIMERE-DEP LOIRET

RÉSULTATS BUDGÉTAIRES DE L'EXERCICE

	SECTION D'INVESTISSEMENT	SECTION DE FONCTIONNEMENT	TOTAL DES SECTIONS
RECETTES			
Prévisions budgétaires totales (a)	346 914,00	512 363,00	859 277,00
Titres de recettes émis (b)	59 833,89	0,00	59 833,89
Réductions de titres (c)	0,00	0,00	0,00
Recettes nettes (d = b - c)	59 833,89	0,00	59 833,89
DÉPENSES			
Autorisations budgétaires totales (e)	346 914,00	512 363,00	859 277,00
Mandats émis (f)	201 340,08	24 280,41	225 620,49
Annulations de mandats (g)	0,00	0,00	0,00
Dépenses nettes (h = f - g)	201 340,08	24 280,41	225 620,49
RÉSULTAT DE L'EXERCICE			
(d - h) Excédent			
(h - d) Déficit	141 506,19	24 280,41	165 786,60

04582 - ZAC DE LIMERE-DEP LOIRET

RÉSULTATS D'EXÉCUTION DU BUDGET PRINCIPAL ET DES BUDGETS DES SERVICES NON PERSONNALISÉS

	RÉSULTAT À LA CLÔTURE DE L'EXERCICE PRÉCÉDENT : 2016	PART AFFECTÉE À L'INVESTISSEMENT : EXERCICE 2017	RÉSULTAT DE L'EXERCICE 2017	TRANSFERT OU INTÉGRATION DE RÉSULTATS PAR OPÉRATION D'ORDRE NON BUDGÉTAIRE	RÉSULTAT DE CLÔTURE DE L'EXERCICE 2017
I - Budget principal					
Investissement					
Fonctionnement					
TOTAL I					
II - Budgets des services à caractère administratif					
TOTAL II					
III - Budgets des services à caractère industriel et commercial					
ZAC DE LIMERE-DEP LOIRET					
Investissement	-65 421,59	0,00	-141 506,19	0,00	-206 927,78
Fonctionnement	282 272,73	42 630,76	-24 280,41	0,00	215 361,56
Sous-Total	216 851,14	42 630,76	-165 786,60	0,00	8 433,78
TOTAL III	216 851,14	42 630,76	-165 786,60	0,00	8 433,78
TOTAL I + II + III	216 851,14	42 630,76	-165 786,60	0,00	8 433,78

04583 - ZAE DE GIDY-DEP LOIRET
RÉSULTATS BUDGÉTAIRES DE L'EXERCICE

	SECTION D'INVESTISSEMENT	SECTION DE FONCTIONNEMENT	TOTAL DES SECTIONS
RECETTES			
Prévisions budgétaires totales (a)	9 064 377,00	10 084 377,00	19 148 754,00
Titres de recettes émis (b)	9 064 376,93	10 083 116,35	19 147 493,28
Réductions de titres (c)	0,00	0,00	0,00
Recettes nettes (d = b - c)	9 064 376,93	10 083 116,35	19 147 493,28
DÉPENSES			
Autorisations budgétaires totales (e)	9 064 377,00	10 084 377,00	19 148 754,00
Mandats émis (f)	8 816 538,85	10 083 116,35	18 899 655,20
Annulations de mandats (g)	0,00	0,00	0,00
Dépenses nettes (h = f - g)	8 816 538,85	10 083 116,35	18 899 655,20
RÉSULTAT DE L'EXERCICE			
(d - h) Excédent	247 838,08	0,00	247 838,08
(h - d) Déficit		0,00	0,00

04583 - ZAE DE GIDY-DEP LOIRET

RÉSULTATS D'EXÉCUTION DU BUDGET PRINCIPAL ET DES BUDGETS DES SERVICES NON PERSONNALISÉS

	RÉSULTAT À LA CLÔTURE DE L'EXERCICE PRÉCÉDENT : 2016	PART AFFECTÉE À L'INVESTISSEMENT : EXERCICE 2017	RÉSULTAT DE L'EXERCICE 2017	TRANSFERT OU INTÉGRATION DE RÉSULTATS PAR OPÉRATION D'ORDRE NON BUDGÉTAIRE	RÉSULTAT DE CLÔTURE DE L'EXERCICE 2017
I - Budget principal					
Investissement					
Fonctionnement					
TOTAL I					
II - Budgets des services à caractère administratif					
ZAE DE GIDY-DEP LOIRET					
Investissement	-802,29	0,00	247 838,08	0,00	247 035,79
Fonctionnement					
Sous-Total	-802,29	0,00	247 838,08	0,00	247 035,79
TOTAL II	-802,29	0,00	247 838,08	0,00	247 035,79
III - Budgets des services à caractère industriel et commercial					
TOTAL III					
TOTAL I + II + III	-802,29	0,00	247 838,08	0,00	247 035,79

04584 - BOUTIQUE CHATEAU-DEP LOIRET
RÉSULTATS BUDGÉTAIRES DE L'EXERCICE

	SECTION D'INVESTISSEMENT	SECTION DE FONCTIONNEMENT	TOTAL DES SECTIONS
RECETTES			
Prévisions budgétaires totales (a)	50 987,00	98 700,00	149 687,00
Titres de recettes émis (b)	16 549,69	87 073,55	103 623,24
Réductions de titres (c)	0,00	6 210,18	6 210,18
Recettes nettes (d = b - c)	16 549,69	80 863,37	97 413,06
DÉPENSES			
Autorisations budgétaires totales (e)	50 987,00	98 700,00	149 687,00
Mandats émis (f)	39 032,73	69 286,83	108 319,56
Annulations de mandats (g)	0,30	0,00	0,30
Dépenses nettes (h = f - g)	39 032,43	69 286,83	108 319,26
RÉSULTAT DE L'EXERCICE			
(d - h) Excédent		11 576,54	
(h - d) Déficit	22 482,74		10 906,20

04584 - BOUTIQUE CHATEAU-DEP LOIRET

RÉSULTATS D'EXÉCUTION DU BUDGET PRINCIPAL ET DES BUDGETS DES SERVICES NON PERSONNALISÉS

	RÉSULTAT À LA CLÔTURE DE L'EXERCICE PRÉCÉDENT : 2016	PART AFFECTÉE À L'INVESTISSEMENT : EXERCICE 2017	RÉSULTAT DE L'EXERCICE 2017	TRANSFERT OU INTÉGRATION DE RÉSULTATS PAR OPÉRATION D'ORDRE NON BUDGÉTAIRE	RÉSULTAT DE CLÔTURE DE L'EXERCICE 2017
I - Budget principal					
Investissement					
Fonctionnement					
TOTAL I					
II - Budgets des services à caractère administratif					
TOTAL II					
III - Budgets des services à caractère industriel et commercial					
BOUTIQUE CHATEAU-DEP LOIRET					
Investissement	18 746,70	0,00	-22 482,74	0,00	-3 736,04
Fonctionnement	-15 409,75	0,00	11 576,54	18 746,70	14 913,49
Sous-Total	3 336,95	0,00	-10 906,20	18 746,70	11 177,45
TOTAL III	3 336,95	0,00	-10 906,20	18 746,70	11 177,45
TOTAL I + II + III	3 336,95	0,00	-10 906,20	18 746,70	11 177,45

04584 BTQ Chamerolles : les anomalies 02_01 et 02_02 et l2_01 de l'état d'anomalies des contrôles comptables correspondent à une dépense de reprise 1068 de 18 746.70 euros sur le résultat de fonctionnement compte 110

04587 - FESTIVAL SULLY-DEP LOIRET
RÉSULTATS BUDGÉTAIRES DE L'EXERCICE

	SECTION D'INVESTISSEMENT	SECTION DE FONCTIONNEMENT	TOTAL DES SECTIONS
RECETTES			
Prévisions budgétaires totales (a)	0,00	522 887,00	522 887,00
Titres de recettes émis (b)	0,00	519 854,07	519 854,07
Réductions de titres (c)	0,00	29 323,62	29 323,62
Recettes nettes (d = b - c)	0,00	490 530,45	490 530,45
DÉPENSES			
Autorisations budgétaires totales (e)	0,00	522 887,00	522 887,00
Mandats émis (f)	0,00	499 272,88	499 272,88
Annulations de mandats (g)	0,00	8 742,43	8 742,43
Dépenses nettes (h = f - g)	0,00	490 530,45	490 530,45
RÉSULTAT DE L'EXERCICE			
(d - h) Excédent	0,00	0,00	0,00
(h - d) Déficit	0,00	0,00	0,00

04587 - FESTIVAL SULLY-DEP LOIRET
RÉSULTATS D'EXÉCUTION DU BUDGET PRINCIPAL ET DES BUDGETS DES SERVICES NON PERSONNALISÉS

	RÉSULTAT À LA CLÔTURE DE L'EXERCICE PRÉCÉDENT : 2016	PART AFFECTÉE À L'INVESTISSEMENT : EXERCICE 2017	RÉSULTAT DE L'EXERCICE 2017	TRANSFERT OU INTÉGRATION DE RÉSULTATS PAR OPÉRATION D'ORDRE NON BUDGÉTAIRE	RÉSULTAT DE CLÔTURE DE L'EXERCICE 2017
I - Budget principal					
Investissement					
Fonctionnement					
TOTAL I					
II - Budgets des services à caractère administratif					
TOTAL II					
III - Budgets des services à caractère industriel et commercial					
FESTIVAL SULLY-DEP LOIRET					
Investissement					
Fonctionnement					
Sous-Total					
TOTAL III					
TOTAL I + II + III					

04588 - BOUTIQUE SULLY-DEP LOIRET
RÉSULTATS BUDGÉTAIRES DE L'EXERCICE

	SECTION D'INVESTISSEMENT	SECTION DE FONCTIONNEMENT	TOTAL DES SECTIONS
RECETTES			
Prévisions budgétaires totales (a)	61 922,00	161 614,00	223 536,00
Titres de recettes émis (b)	32 247,86	130 385,67	162 633,53
Réductions de titres (c)	0,00	0,00	0,00
Recettes nettes (d = b - c)	32 247,86	130 385,67	162 633,53
DÉPENSES			
Autorisations budgétaires totales (e)	61 922,00	161 614,00	223 536,00
Mandats émis (f)	47 294,00	138 604,76	185 898,76
Annulations de mandats (g)	0,00	256,83	256,83
Dépenses nettes (h = f - g)	47 294,00	138 347,93	185 641,93
RÉSULTAT DE L'EXERCICE			
(d - h) Excédent			
(h - d) Déficit	15 046,14	7 962,26	23 008,40

04588 - BOUTIQUE SULLY-DEP LOIRET
RÉSULTATS D'EXÉCUTION DU BUDGET PRINCIPAL ET DES BUDGETS DES SERVICES NON PERSONNALISÉS

	RÉSULTAT À LA CLÔTURE DE L'EXERCICE PRÉCÉDENT : 2016	PART AFFECTÉE À L'INVESTISSEMENT : EXERCICE 2017	RÉSULTAT DE L'EXERCICE 2017	TRANSFERT OU INTÉGRATION DE RÉSULTATS PAR OPÉRATION D'ORDRE NON BUDGÉTAIRE	RÉSULTAT DE CLÔTURE DE L'EXERCICE 2017
I - Budget principal					
Investissement					
Fonctionnement					
TOTAL I					
II - Budgets des services à caractère administratif					
TOTAL II					
III - Budgets des services à caractère industriel et commercial					
BOUTIQUE SULLY-DEP LOIRET					
Investissement	17 515,51	0,00	-15 046,14	0,00	2 469,37
Fonctionnement	-772,47	0,00	-7 962,26	17 515,51	8 780,78
Sous-Total	16 743,04	0,00	-23 008,40	17 515,51	11 250,15
TOTAL III	16 743,04	0,00	-23 008,40	17 515,51	11 250,15
TOTAL I + II + III	16 743,04	0,00	-23 008,40	17 515,51	11 250,15

04588 BTQ SULLY : les anomalies 02_01 et 02_02 et 12_01 de l'état d'anomalies des contrôles comptables correspondent à un
 e dépense de reprise 1068 de 17 515.51 euros sur le résultat de fonctionnement compte 110

04590 - ZAC PORTES LOIRET SUD-DEP 45
RÉSULTATS BUDGÉTAIRES DE L'EXERCICE

	SECTION D'INVESTISSEMENT	SECTION DE FONCTIONNEMENT	TOTAL DES SECTIONS
RECETTES			
Prévisions budgétaires totales (a)	17 055 399,00	17 498 184,00	34 553 583,00
Titres de recettes émis (b)	15 803 270,32	16 230 213,09	32 033 483,41
Réductions de titres (c)	0,00	0,00	0,00
Recettes nettes (d = b - c)	15 803 270,32	16 230 213,09	32 033 483,41
DÉPENSES			
Autorisations budgétaires totales (e)	17 055 399,00	17 498 184,00	34 553 583,00
Mandats émis (f)	15 802 735,79	16 230 213,09	32 032 948,88
Annulations de mandats (g)	0,00	0,00	0,00
Dépenses nettes (h = f - g)	15 802 735,79	16 230 213,09	32 032 948,88
RÉSULTAT DE L'EXERCICE			
(d - h) Excédent	534,53	0,00	534,53
(h - d) Déficit		0,00	

04590 - ZAC PORTES LOIRET SUD-DEP 45

RÉSULTATS D'EXÉCUTION DU BUDGET PRINCIPAL ET DES BUDGETS DES SERVICES NON PERSONNALISÉS

	RÉSULTAT À LA CLÔTURE DE L'EXERCICE PRÉCÉDENT : 2016	PART AFFECTÉE À L'INVESTISSEMENT : EXERCICE 2017	RÉSULTAT DE L'EXERCICE 2017	TRANSFERT OU INTÉGRATION DE RÉSULTATS PAR OPÉRATION D'ORDRE NON BUDGÉTAIRE	RÉSULTAT DE CLÔTURE DE L'EXERCICE 2017
I - Budget principal					
Investissement					
Fonctionnement					
TOTAL I					
II - Budgets des services à caractère administratif					
ZAC PORTES LOIRET SUD-DEP 45					
Investissement	-534,53	0,00	534,53	0,00	0,00
Fonctionnement	165,02	165,02	0,00	0,00	0,00
Sous-Total	-369,51	165,02	534,53	0,00	0,00
TOTAL II	-369,51	165,02	534,53	0,00	0,00
III - Budgets des services à caractère industriel et commercial					
TOTAL III					
TOTAL I + II + III	-369,51	165,02	534,53	0,00	0,00

Délibération multiple n°2

Article 1 : Le rapport et ses annexes sont adoptés avec 38 voix pour.

Article 2 : Le compte administratif 2017 du Département du Loiret pour le budget principal est approuvé.

PRESENTATION BREVE ET SYNTHETIQUE DES INFORMATIONS FINANCIERES ESSENTIELLES DU COMPTE ADMINISTRATIF 2017 DU DEPARTEMENT DU LOIRET

Article 107 de la loi NOTRe du 7 août 2015

Contexte

Les résultats 2017 sont marqués par le bénéfice de facteurs externes (DMTO et péréquation horizontale) ayant permis de dynamiser l'épargne brute du département par rapport à l'année passée, malgré la baisse de la DGF. Les dépenses liées aux politiques sociales continuent toutefois de connaître une progression importante, progression dont la maîtrise est limitée pour les départements.

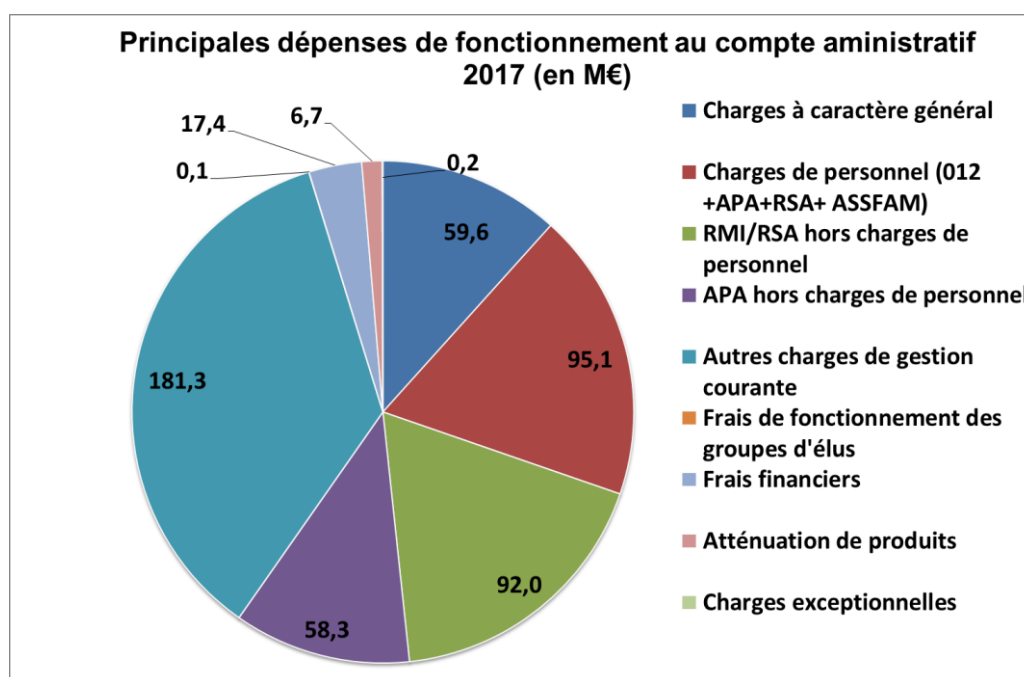
L'épargne progresse ainsi pour la deuxième année consécutive et gagne 4,4 M€ par rapport à 2016.

La réalisation du budget 2017 respecte les engagements fixés par l'Assemblée départementale, à savoir les ratios financiers cibles suivants :

- Un taux d'épargne supérieur à 10%,
- Une capacité de désendettement inférieure à 10 ans.

1) En dépenses, les résultats 2017 se caractérisent par une maîtrise au global des dépenses de fonctionnement et une relance de l'investissement permettant l'accélération des projets du mandat.

Les dépenses de fonctionnement du budget (511,9 M€), en légère augmentation par rapport à 2016 (+1%).



Les principaux postes en évolution sont les suivants :

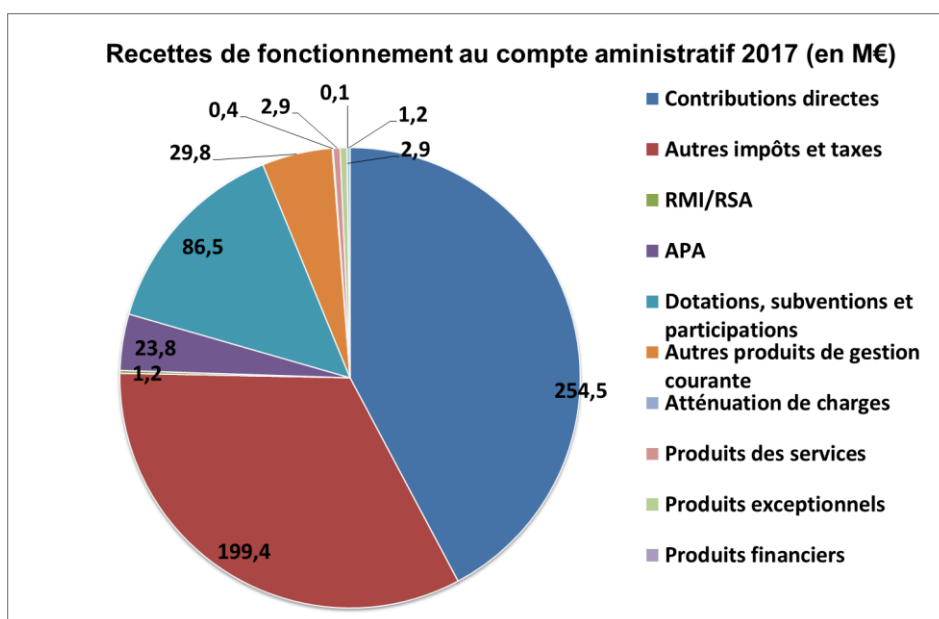
- **Un montant des allocations individuelles de solidarité (AIS)** qui s'élève à 152 M€, soit une hausse de +6,1 M€ par rapport à 2016. De manière globale, le reste à charge des trois AIS pour 2017 est de **68 M€** soit une augmentation de 10,6% par rapport à 2016.
- **Les frais de séjour en établissement** constituent un nouveau défi au regard des hausses de coûts constatées. Au titre de l'enfance, la réponse aux besoins des mineurs non accompagnés arrivés sur le territoire du Loiret impliquent un budget en hausse de +3,7 M€ (+15%). L'hébergement des personnes âgées et des personnes handicapées croît lui aussi de manière significative (+ 5,7 M€ soit +7%) en raison d'une hausse cumulée du coût de l'hébergement et du nombre de bénéficiaire par rapport à 2016.
- **la délégation de la compétence transports** sur une année incomplète (de janvier à septembre), suite au transfert de la compétence à la Région en janvier 2017, qui a réduit de fait les charges liées à l'exercice de cette compétence.
- **Une maîtrise notable de la masse salariale.**

Les dépenses d'investissement du budget annuel (hors dette)

Un niveau d'investissement pour le territoire à hauteur de 91,9 M€ de réalisations qui signe l'accélération des projets du mandat et l'appui aux communes et EPCI dans la réalisation de leurs projets d'équipement. Ce montant est composé de programmes en maîtrise d'ouvrage (57,4 M€) et de programme d'aides (32,8 M€), dont 40% (12,9 M€) sont consacrés aux communes et EPCI.

2) Des recettes caractérisées par la hausse du produit des DMTO, ainsi que l'absence de recours à l'emprunt, permettant une accélération du désendettement du département.

Les recettes de fonctionnement (602,8 M€) en hausse de 1,8 % par rapport au compte administratif 2016.



Malgré la poursuite de la baisse de la DGF en 2017 (-10,5 M€) et ce pour la dernière année, les recettes de fonctionnement sont en hausse de 10,8 M€ par rapport à 2016.

La raison principale de cette évolution est due au bénéfice d'une conjoncture favorable au Loiret dans la perception des DMTO au titre de l'exercice 2017 (+15,2 M€).

D'autres facteurs favorables soutiennent cette tendance, tels que des gains sur la taxe sur le foncier bâti (+2,2 M€) et de meilleurs recouvrements au titre du social (+2,7 M€).

Les recettes d'investissement

En ce qui concerne les recettes d'investissement (hors emprunt) dont le montant s'élève à 28,1 M€, le taux de réalisation est de 91%. Les subventions reçues représentent une part prépondérante de ces recettes pour un montant de 18 M€. Le FCTVA atteint quant à lui 5,3 M€.

Il est relevé que, pour la deuxième année consécutive, le département n'a pas mobilisé d'emprunt, permettant ainsi de se désendetter à hauteur de 57,3 M€.

Au final l'encours de dette du Département au 31/12/2017 s'élève à 397 M€.

3) Une dette sécurisée et maîtrisée

Souhaitant poursuivre sa contribution au développement du territoire et remplir les missions qui sont siennes, le Département doit développer ses projets tout en optimisant la progression de sa dette en volume et en coût.

Ainsi, la stratégie de financement présentée vise à intégrer au mieux la dette future, strictement nécessaire, dans un commun effort de gestion des dépenses et d'une capacité de désendettement contenue sous le seuil de 10 années.

Dans ce contexte le Département continuera de tendre vers un financement équilibré des investissements, en limitant la part de l'emprunt dans le financement des opérations et conditionnera ses choix d'investissements à l'obtention de financements aux conditions optimales, notamment en matière de taux.

Cette gestion maîtrisée et sécurisée de l'endettement doit s'accompagner, concernant les lignes de trésorerie, de mesures visant à limiter les zones de tension et optimiser leur coût en cas d'utilisation et de non-utilisation.

Afin de diversifier ses financements et de réduire les coûts liés à sa politique de trésorerie, le Département a lancé, en 2017, une procédure de notation auprès d'une agence de notation. La note obtenue permettra de se financer directement sur les marchés financiers en 2018, afin de bénéficier de taux très attractifs.

En conclusion

Les résultats 2017 serviront de base dans le cadre de la contractualisation établie avec l'Etat et les 322 collectivités les plus importantes, dans le but de réaliser, d'ici 2022, 13 milliards d'euros d'économies au niveau national. Si le Loiret n'a pas attendu cette contractualisation pour optimiser son budget, il n'en demeure pas moins que les augmentations des politiques sociales constituent un véritable défi que les départements seuls ne sauront relever.

REPUBLIQUE FRANÇAISE

CD - Département du Loiret (1)
AGREGE AU BUDGET PRINCIPAL DE (2)

Numéro SIRET : 22450001700013

POSTE COMPTABLE : PAYEUR DEPT DU LOIRET

M 52

Compte administratif
voté par nature

BUDGET : Budget principal (3)

ANNEE 2017

(1) Indiquer soit « Département : nom du département », soit le libellé de l'établissement ou du syndicat (exemples : MDPH, libellé du syndicat mixte relevant de l'article L. 5721- 2 du CGCT...).

(2) A compléter s'il s'agit d'un budget annexe.

(3) Indiquer le budget concerné : budget principal (du département ou syndicat mixte) ou libellé du budget annexe.

Sommaire

I - Informations générales

A - Informations statistiques, fiscales et financières	4
B - Pour mémoire : modalités de vote du budget	5
C1 - Exécution du budget de l'exercice - Résultats	6
C2 - Exécution du budget de l'exercice - RAR Dépenses	7
C3 - Exécution du budget de l'exercice - RAR Recettes	8

II - Présentation générale

A1 - Vue d'ensemble - Exécution du budget	9
A2 - Equilibre financier du budget - Section d'investissement	10
A3 - Equilibre financier du budget - Section de fonctionnement	11
B1 - Balance générale - Dépenses	12
B2 - Balance générale - Recettes	13

III - Vote

A - Section d'investissement - Vue d'ensemble - Dépenses / Recettes	14
A1.1 - Equipements départementaux - Dépenses non individualisées en programme	16
A1.2 - Equipements départementaux - Dépenses RMI / RSA	17
A1.3 - Equipements départementaux - Vue d'ensemble des chapitres de programme	18
A1.4 - Equipements départementaux - Chapitres de programme afférent à une autorisation de programme	19
A1.5 - Equipements départementaux - Chapitres de programme non compris dans une autorisation de programme	20
A2 - Equipements non départementaux	21
A3 - Dépenses financières	22
A4.1 - Recettes - Financement des équipements départementaux et non départementaux	23
A4.2 - Recettes - RMI / RSA	24
A4.3 - Recettes financières	25
A5 - Récapitulatif des opérations pour le compte de tiers	26
A6 - Section d'investissement - Opérations d'ordre entre sections	27
A7 - Section d'investissement - Opérations patrimoniales	29
B - Section de fonctionnement - Vue d'ensemble	30
B1 - Section de fonctionnement - Détail des dépenses	32
B2 - Section de fonctionnement - Détail des recettes	39

IV - Annexes

A - Présentation croisée par fonction

A1 - Vue d'ensemble	42
A1/01 - Opérations non ventilées	69
A1/0 - Fonction 0 (sauf 01)	73
A1/1 - Fonction 1	77
A1/2 - Fonction 2	78
A1/3 - Fonction 3	82
A1/4 - Fonction 4	86
A1/5 - Fonction 5	87
A1/6 - Fonction 6	98
A1/7 - Fonction 7	102
A1/8 - Fonction 8	106
A1/9 - Fonction 9	108

B - Eléments du bilan

B1.1 - Etat de la dette - Détail des crédits de trésorerie	111
B1.2 - Etat de la dette - Répartition par nature de dette	112
B1.3 - Etat de la dette - Répartition des emprunts par structure de taux	120
B1.4 - Etat de la dette - Typologie de la répartition de l'encours	122
B1.5 - Etat de la dette - Détail des opérations de couverture	123
B1.6 - Etat de la dette - Remboursement anticipé d'un emprunt avec refinancement	125
B1.7 - Etat de la dette - Emprunts renégociés au cours de l'année N	126
B2 - Méthodes utilisées	127
B3 - Etat des provisions constituées	129
B4 - Etat des charges transférées	Sans Objet
B5 - Détail des chapitres d'opérations pour comptes de tiers	130
B6 - Prêts	133
B7.1 - Equilibre des opérations financières - Dépenses	134

B7.2 - Equilibre des opérations financières - Recettes	135
B8 - Etat présentant le montant des recettes et des dépenses affectées aux services assujettis à la TVA ne faisant pas l'objet d'un budget annexe distinct du budget général	Sans Objet
B9.1 - Variation du patrimoine (article R. 3313-7 du CGCT et L.300-5 du Code de l'urbanisme) - Entrées	137
B9.2 - Variation du patrimoine (article R. 3313-7 du CGCT et L.300-5 du Code de l'urbanisme) - Sorties	154
B9.3 - Etat des opérations liées aux cessions	156
B10.1 - Variation du patrimoine (article L. 300-5 du code de l'urbanisme) - Entrées	Sans Objet
B10.2 - Variation du patrimoine (article L. 300-5 du code de l'urbanisme) - Sorties	Sans Objet
B11.1 - Etat des immobilisations - Bâtiments scolaires et administratifs	157
B11.2 - Etat des immobilisations - Constructions, installation et agencements (hors bâtiments scolaires)	158
B11.3 - Etat des immobilisations - Installations techniques, matériels et outillage	159
B11.4 - Etat des immobilisations - Autres immobilisations corporelles	160
B11.5 - Etat des immobilisations - Immobilisations incorporelles	171
B11.6 - Etat des immobilisations - Participations et créances rattachées à des participations	173
B11.7 - Etat des immobilisations - Autres immobilisations financières	174
B12 - Etat des travaux en régie	175
C - Engagements hors bilan	
C1.1 - Etat des emprunts garantis	177
C1.2 - Calcul du ratio d'endettement relatif aux garanties d'emprunt	324
C2 - Etat des contrats de crédit-bail	Sans Objet
C3 - Etat des contrats de PPP	325
C4 - Etat des autres engagements donnés	Sans Objet
C5 - Etat des engagements reçus	Sans Objet
C6 - Situation des autorisations de programme	326
C7 - Situation des autorisations d'engagement	344
C8 - Etat des recettes grevées d'affectation spéciale	353
D - Autres éléments d'information	
D1.1 - Etat du personnel	358
D1.2 - Liste des grades et emplois à inscrire	364
D1.3 - Actions de formation des élus	366
D2.1 - Liste des organismes dans lesquels le département a pris un engagement financier	368
D2.2 - Liste des concours attribués sous forme de prestations en nature ou de subventions	370
D2.3 - Liste des subventions versées par le département aux communes	445
D3.1 - Liste des organismes de regroupement	533
D3.2 - Liste des établissements publics créés	Sans Objet
D3.3 - Liste des services individualisés dans un budget annexe	Sans Objet
D3.4 - Liste des services assujettis à la TVA et non érigés en budget annexe	Sans Objet
D4 - Présentation agrégée du budget principal et des budgets annexes	534
D5 - Emploi des crédits communautaires dans le cadre de la subvention globale	Sans Objet
E - Décisions en matière de taux - Arrêté et signatures	
E1 - Décisions en matière de taux	Sans Objet
E2 - Arrêté et signatures	Sans Objet

Préciser, pour chaque annexe, si l'état est sans objet le cas échéant.

I – INFORMATIONS GENERALES	I
INFORMATIONS STATISTIQUES, FISCALES ET FINANCIERES	A

Informations statistiques			
	Valeurs		Valeurs
Population totale	688098	Nombre de m ² de surface utile de bâtiments (4)	589217
Longueur de la voirie départementale (en km)	3619	Nombre d'organismes de coopération auxquels appartient le département	6

Informations fiscales (N-2)			
Potentiel fiscal et financier (1)		Valeurs par habitant pour le département (population DGF)	Moyennes nationales du potentiel financier par catégorie (2)
Fiscal	Financier		
309261899	353365733	515,136680	569,433688

(1) Il s'agit du potentiel fiscal et financier définis à l'article L. 3334-6 du code général des collectivités territoriales qui figurent sur la fiche de répartition de la DGF de l'exercice N-1 établie sur la base des informations N-2 (transmise par les services préfectoraux).

(2) Il s'agit du potentiel financier défini à l'article L. 3334-6-1 pour les départements urbains et R. 3334-3-1 du CGCT pour les départements non urbains. Le potentiel financier moyen par catégorie figure sur la fiche de la répartition de la DGF de l'exercice N-1 établie sur la base des informations N-2.

Informations financières – ratios		Valeurs	Moyennes nationales
1	Dépenses réelles de fonctionnement/population	743,90	824
2	Produit des impositions directes/population	369,90	295
3	Recettes réelles de fonctionnement/population	954,21	929
4	Dépenses d'équipement brut/population	84,18	87
5	Encours de dette/population (3)	576,73	494
6	DGF/population	91,79	155
7	Dépenses de personnel/dépenses réelles de fonctionnement (4)	18,57	20,50
8	Dépenses réelles de fonctionnement et remboursement annuel de la dette en capital/recettes réelles de fonctionnement (4)	86,68	93,40
9	Dépenses d'équipement brut/recettes réelles de fonctionnement (4)	8,82	9,30
10	Encours de la dette/recettes réelles de fonctionnement (3) (4)	60,44	53,20

(3) Les ratios s'appuyant sur l'encours de la dette se calculent à partir du montant de la dette au 31/12/N.

(4) Pour les syndicats mixtes, seules ces données sont à renseigner.

Dans l'ensemble des tableaux, les cases grisées ne doivent pas être remplies.

I – INFORMATIONS GENERALES	I
POUR MEMOIRE : MODALITES DE VOTE DU BUDGET	B

POUR MEMOIRE

I – L'Assemblée délibérante a voté le budget :

- au niveau (1) du chapitre pour la section d'investissement
 - (2) sans les programmes d'équipement listés en III-A1.3
- au niveau (1) du chapitre pour la section de fonctionnement
 - (3) sans vote formel sur chacun des chapitres.

La liste des articles spécialisés sur lesquels l'ordonnateur ne peut procéder à des virements d'article à article est la suivante :

II – En l'absence de mention au paragraphe I ci-dessus, le budget est réputé voté par chapitre, sans vote formel sur chacun des chapitres, en investissement et en fonctionnement, et, en section d'investissement, sans chapitre de programme.

(1) A compléter par « du chapitre » ou « de l'article ».

(2) Indiquer « avec » ou « sans » les programmes d'équipement.

(3) Indiquer « avec » ou « sans » vote formel.

I – INFORMATIONS GENERALES	I
EXECUTION DU BUDGET DE L'EXERCICE – RESULTATS	C1

RESULTATS DE L'EXERCICE

	RESULTAT DE L'EXERCICE N					
	Mandats émis	Titres émis	Reprise résultats exercice antérieur (1)	Résultat ou solde (A) (1)		
TOTAL DU BUDGET	796 469 230,02	790 579 036,30	-7 806 423,63	A1	-13 696 617,35	
Investissement	218 080 533,22	125 952 015,34	(2) -61 607 268,68	A2	-153 735 786,56	
Dont 1068		24 293 874,68				
Fonctionnement	578 388 696,80	664 627 020,96	(3) 53 800 845,05	A3	140 039 169,21	

(1) Indiquer le signe – si dépenses>recettes, et + si recettes>dépenses.

(2) Solde d'exécution de N-1 reporté sur la ligne budgétaire 001 du budget. Indiquer le signe – si dépenses>recettes, et + si recettes>dépenses.

(3) Résultat de fonctionnement N-1 reporté sur la ligne budgétaire 002 du budget (diminué de l'affectation au 1068 en N). Indiquer le signe – si déficitaire, et + si excédentaire.

	RESTES A REALISER N (4)					
	Dépenses		Recettes		Solde (B) (5)	
TOTAL des RAR	I+II	479 322,00	III+IV	50 005 569,00	B1	49 526 247,00
Investissement	I	0,00	III	50 005 569,00	B2	50 005 569,00
Fonctionnement	II	479 322,00	IV	0,00	B3	-479 322,00

(4) A reporter au budget primitif ou au budget supplémentaire N+1.

(5) Indiquer le signe – si dépenses>recettes, et + si recettes>dépenses.

			RESULTAT CUMULE = (A)+(B) (6)
TOTAL	A1+B1		35 829 629,65
Investissement	A2+B2		-103 730 217,56
Fonctionnement	A3+B3		139 559 847,21

(6) Si le montant est positif, il s'agit d'un excédent, si le montant est négatif, il s'agit d'un déficit.

I – INFORMATIONS GENERALES	I
EXECUTION DU BUDGET DE L'EXERCICE – RAR DEPENSES	C2

DETAIL DES RESTES A REALISER N EN DEPENSES (1)

Chap./art (2)	Libellé	Dépenses engagées non mandatées
SECTION D'INVESTISSEMENT – TOTAL		(I) 0,00
010	Revenu minimum d'insertion	0,00
018	Revenu de solidarité active	0,00
10	Dotations, fonds divers et réserves	0,00
13	Subventions d'investissement (3)	0,00
16	Emprunts et dettes assimilées	0,00
18	Cpte de liaison : affectation (BA,régie) (6)	0,00
20	Immobilisations incorporelles(3)	0,00
204	Subventions d'équipement versées(3)	0,00
21	Immobilisations corporelles(3)	0,00
22	Immobilisations reçues en affectation(3)	0,00
23	Immobilisations en cours(3)	0,00
26	Participations et créances rattachées	0,00
27	Autres immobilisations financières(3)	0,00
SECTION DE FONCTIONNEMENT – TOTAL		(II) 479 322,00
011	Charges à caractère général(4)	0,00
012	Charges de personnel et frais assimilés(4)	0,00
014	Atténuations de produits	0,00
015	Revenu minimum d'insertion	0,00
016	Allocation personnalisée d'autonomie	0,00
017	Revenu de solidarité active	0,00
65	Autres charges de gestion courante(4)	479 322,00
6586	Frais fonctionnement des groupes d'élus	0,00
66	Charges financières	0,00
67	Charges exceptionnelles(4)	0,00

(1) Il s'agit des restes à réaliser établis conformément à la comptabilité d'engagement annuelle. Ces restes à réaliser seront repris au BP ou au BS N+1.

(2) Suivant le niveau de vote retenu par l'assemblée délibérante.

(3) Hors dépenses imputées aux comptes 010 et 018.

(4) Hors dépenses imputées aux comptes 015, 016 et 017.

I – INFORMATIONS GENERALES	I
EXECUTION DU BUDGET DE L'EXERCICE – RAR RECETTES	C3

DETAIL DES RESTES A REALISER N EN RECETTES (1)

Chap./art (2)	Libellé	Titres restant à émettre
SECTION D'INVESTISSEMENT – TOTAL		(III) 50 005 569,00
010	Revenu minimum d'insertion	0,00
018	Revenu de solidarité active	0,00
024	Produits des cessions d'immobilisations	0,00
10	Dotations, fonds divers et réserves	0,00
13	Subventions d'investissement(3)	5 569,00
16	Emprunts et dettes assimilées	50 000 000,00
18	Cpte de liaison : affectation (BA,régie)	0,00
20	Immobilisations incorporelles(3)	0,00
204	Subventions d'équipement versées(3)	0,00
21	Immobilisations corporelles(3)	0,00
22	Immobilisations reçues en affectation (5) (3)	0,00
23	Immobilisations en cours(3)	0,00
26	Participations et créances rattachées	0,00
27	Autres immobilisations financières(3)	0,00
SECTION DE FONCTIONNEMENT – TOTAL		(IV) 0,00
70	Prod. services, domaine, ventes diverses	0,00
73	Impôts et taxes	0,00
731	Impositions directes	0,00
74	Dotations, subventions et participations(4)	0,00
75	Autres produits de gestion courante(4)	0,00
013	Atténuations de charges(4)	0,00
015	Revenu minimum d'insertion	0,00
016	Allocation personnalisée d'autonomie	0,00
017	Revenu de solidarité active	0,00
76	Produits financiers	0,00
77	Produits exceptionnels(4)	0,00

(1) Il s'agit des restes à réaliser établis conformément à la comptabilité d'engagement annuelle. Ces restes à réaliser seront repris au BP ou au BS N+1.

(2) Suivant le niveau de vote retenu par l'assemblée délibérante.

(3) Hors recettes imputées aux comptes 010 et 018.

(4) Hors recettes imputées aux comptes 015, 016 et 017.

II – PRESENTATION GENERALE	II
VUE D'ENSEMBLE	A1

EXECUTION DU BUDGET

		DEPENSES		RECETTES	
REALISATIONS DE L'EXERCICE (mandats et titres)	Section de fonctionnement	A	578 388 696,80	G	664 627 020,96
	Section d'investissement	B	218 080 533,22	H	125 952 015,34

+ +

REPORTS DE L'EXERCICE N-1	Report en section de fonctionnement (002)	C	0,00 (si déficit)	I	53 800 845,05 (si excédent)
	Report en section d'investissement (001)	D	61 607 268,68 (si déficit)	J	0,00 (si excédent)

= =

TOTAL EXERCICE (réalisations + reports N-1)	= A+B+C+D	858 076 498,70	= G+H+I+J	844 379 881,35
--	-----------	----------------	-----------	----------------

RESTES A REALISER A REPORTER EN N+1 (1)	Section de fonctionnement	E	479 322,00	K	0,00
	Section d'investissement	F	0,00	L	50 005 569,00
	TOTAL des restes à réaliser à reporter en N+1	= E+F	479 322,00	= K+L	50 005 569,00

RESULTAT CUMULE	Section de fonctionnement	= A+C+E	578 868 018,80	= G+I+K	718 427 866,01
	Section d'investissement	= B+D+F	279 687 801,90	= H+J+L	175 957 584,34
	TOTAL CUMULE	= A+B+C+D+E+F	858 555 820,70	= G+H+I+J+K+L	894 385 450,35

(1) Les restes à réaliser de la section de fonctionnement correspondent en dépenses, aux dépenses engagées non mandatées et non rattachées telles qu'elles ressortent de la comptabilité des engagements et en recettes, aux recettes certaines n'ayant pas donné lieu à l'émission d'un titre et non rattachées (R. 3312.9 du CGCT).
Les restes à réaliser de la section d'investissement correspondent en dépenses, aux dépenses engagées non mandatées au 31/12 de l'exercice précédent telles qu'elles ressortent de la comptabilité des engagements et aux recettes certaines n'ayant pas donné lieu à l'émission d'un titre au 31/12 de l'exercice précédent (R. 3312-8 du CGCT).

TOTAL DES OPERATIONS REELLES ET D'ORDRE

	TOTAL DES MANDATS EMIS			TOTAL DES TITRES EMIS		
	RÉELLES ET MIXTES	ORDRE	TOTAL	REELLES ET MIXTES	ORDRE	TOTAL
INVESTISSEMENT	149 168 389,65	68 912 143,57	218 080 533,22	52 362 960,76	73 589 054,58	125 952 015,34
FONCTIONNEMENT	511 874 588,20	66 514 108,60	578 388 696,80	602 789 823,37	61 837 197,59	664 627 020,96
TOTAL REALISATIONS DE L'EXERCICE (1)	661 042 977,85	135 426 252,17	796 469 230,02	655 152 784,13	135 426 252,17	790 579 036,30

(1) Total des réalisations = Total de la section de fonctionnement + Total de la section d'investissement. Les reports N-1 ne sont pas comptabilisés car ils sont réalisés d'office.

II – PRESENTATION GENERALE	II
EQUILIBRE FINANCIER – INVESTISSEMENT	A2

SECTION D'INVESTISSEMENT – REALISATIONS

(y compris les restes à réaliser N-1)

Chap.	Libellé	Mandats	Titres
010	Revenu minimum d'insertion	0,00	0,00
018	Revenu de solidarité active	0,00	0,00
13	Subventions d'investissement (sauf 138)		18 033 529,93
16	Emprunts et dettes assimilées (5)		0,00
20	Immobilisations incorporelles (sauf 204) (y compris programmes) (9)	1 396 196,65	86,66
204	Subventions d'équipement versées(9)	32 782 770,21	490 747,81
21	Immobilisations corporelles (y compris programmes) (9)	6 801 770,29	0,00
22	Immobilisations reçues en affectation (2) (y compris programmes) (9)	0,00	0,00
23	Immobilisations en cours (y compris programmes) (9)	49 190 280,80	38 018,12
Total des réalisations d'équipement		90 171 017,95	18 562 382,52
10	Dotations, fonds divers et réserves (7)	0,00	5 332 958,00
13	Subventions d'investissement (6) (9)	28 000,00	10 508,80
16	Emprunts et dettes assimilées	57 285 802,07	0,00
18	Cpte de liaison : affectation (BA,régie) (3)	0,00	0,00
26	Participations et créances rattachées	0,00	0,00
27	Autres immobilisations financières(9)	1 149 985,53	4 079 047,65
Total des réalisations financières		58 463 787,60	9 422 514,45
45...	Total des opé. pour compte de tiers (4)	533 584,10	84 189,11
Total des réalisations réelles en investissement		I 149 168 389,65	II 28 069 086,08
040	Opérations ordre transf. entre sections (1)	61 837 197,59	66 514 108,60
041	Opérations patrimoniales (1)	7 074 945,98	7 074 945,98
Total des réalisations d'ordre en investissement		III 68 912 143,57	IV 73 589 054,58

TOTAL DES OPERATIONS D'INVESTISSEMENT DE L'EXERCICE

TOTAL	I+III	218 080 533,22	II+IV	101 658 140,66
--------------	--------------	-----------------------	--------------	-----------------------

RESULTATS ANTERIEURS

001 Solde d'Exécution de la section d'investissement N-1 reporté	v	61 607 268,68	vi	0,00
1068 Excédents de fonctionnement capitalisés			vii	24 293 874,68

TOTAL CUMULE DE LA SECTION D'INVESTISSEMENT

TOTAL DE LA SECTION	I+III+V	279 687 801,90	II+IV+VI+VII	125 952 015,34
SOLDE D'EXECUTION (recettes – dépenses) (8)		-153 735 786,56		

(1) DF 023 = RI 021 ; DI 040 = RF 042 ; RI 040 = DF 042 ; DI 041 = RI 041.

(2) En dépenses, le chapitre 22 retrace les travaux d'investissement réalisés sur les biens reçus en affectation. En recette, il retrace, le cas échéant, l'annulation de tels travaux effectués sur un exercice antérieur.

(2) A servir uniquement lorsque le département effectue une dotation initiale en espèces au profit d'un service public non personnalisé qu'il crée.

(3) Seul le total des opérations pour compte de tiers figure sur cet état (voir le détail en III-A5).

(4) Sauf 165, 166 et 16449.

(5) En recettes, détail du 138.

(6) En recettes, sauf 1068.

(7) Mettre le signe (-) en cas de déficit ou (+) en cas d'excédent.

(8) Hors dépenses et recettes imputées aux chapitres 010 et 018.

II – PRESENTATION GENERALE DU BUDGET	II
EQUILIBRE FINANCIER – FONCTIONNEMENT	A3

SECTION DE FONCTIONNEMENT – REALISATIONS
(y compris les restes à réaliser et rattachements N-1)

MANDATS EMIS		TITRES EMIS	
OPERATIONS REELLES ET MIXTES			
011 Charges à caractère général(2)	59 589 304,29	70 Prod. services, domaine, ventes diverses	2 874 610,54
012 Charges de personnel et frais assimilés(2)	91 400 816,64	73 Impôts et taxes (sauf 731)	199 439 423,45
		731 Impositions directes	254 529 966,84
		74 Dotations, subventions et participations(2)	86 466 012,35
65 Autres charges de gestion courante (sauf 6586)(2)	181 307 424,38	75 Autres produits de gestion courante(2)	29 781 284,34
6586 Frais fonctionnement des groupes d'élus	95 495,22		
014 Atténuations de produits	6 741 879,00	013 Atténuations de charges(2)	409 099,24
015 Revenu minimum d'insertion	74 465,01	015 Revenu minimum d'insertion	5 834,83
016 Allocation personnalisée d'autonomie	60 546 134,89	016 Allocation personnalisée d'autonomie	23 845 418,29
017 Revenu de solidarité active	93 400 553,00	017 Revenu de solidarité active	1 219 171,61
Total dépenses de gestion des services	493 156 072,43	Total recettes de gestion des services	598 570 821,49
66 Charges financières	17 360 472,61	76 Produits financiers	74 105,51
67 Charges exceptionnelles(2)	162 781,16	77 Produits exceptionnels(2)	2 909 896,37
68 Dotations amortissements et provisions(2)	1 195 262,00	78 Reprises amortissements et provisions (2)	1 235 000,00
022 Dépenses imprévues	0,00		
TOTAL DEPENSES REELLES ET MIXTES	I 511 874 588,20	TOTAL RECETTES REELLES ET MIXTES	II 602 789 823,37

OPERATIONS D'ORDRE (2)			
042 Opérations ordre transf. entre sections	66 514 108,60	042 Opérations ordre transf. entre sections	61 837 197,59
043 Opérations ordre intérieur de la section	0,00	043 Opérations ordre intérieur de la section	0,00
TOTAL DEPENSES D'ORDRE	III 66 514 108,60	TOTAL RECETTES D'ORDRE	IV 61 837 197,59

TOTAL DES DEPENSES DE L'EXERCICE	I+III 578 388 696,80	TOTAL DES RECETTES DE L'EXERCICE	II+IV 664 627 020,96
---	-----------------------------	---	-----------------------------

RESULTAT REPORTE DE N-1			
002 Résultat de fonctionnement reporté	V 0,00	002 Résultat de fonctionnement reporté	VI 53 800 845,05

TOTAL DES DEPENSES DE LA SECTION DE FONCTIONNEMENT	I+III+V 578 388 696,80	TOTAL DES RECETTES DE LA SECTION DE FONCTIONNEMENT	II+IV+VI 718 427 866,01
---	-------------------------------	---	--------------------------------

SOLDE D'EXECUTION (recettes – dépenses) (1)	140 039 169,21
--	-----------------------

(1) Mettre le signe (-) en cas de déficit ou (+) en cas d'excédent.

(2) Hors dépenses et recettes imputées aux chapitres 015, 016 et 017.

II – PRESENTATION GENERALE	II
BALANCE GENERALE – DEPENSES	B1

MANDATS EMIS (y compris sur les restes à réaliser N-1)

INVESTISSEMENT		Opérations réelles (1)	Opérations d'ordre (2)	TOTAL Réalisé
10	Dotations, fonds divers et réserves	0,00	0,00	0,00
13	Subventions d'investissement(7)	28 000,00	6 376 726,92	6 404 726,92
16	Emprunts et dettes assimilées (sauf 1688 non budgétaire)	57 285 802,07	0,00	57 285 802,07
18	Cpte de liaison : affectation (BA,régie)	(5) 0,00		0,00
	Total des programmes d'équipement	0,00		0,00
20	Immobilisations incorporelles (sauf 204) (3) (7)	1 396 196,65	1 063,97	1 397 260,62
204	Subventions d'équipement versées (3) (7)	32 782 770,21	4 594 152,51	37 376 922,72
21	Immobilisations corporelles(3) (7)	6 801 770,29	565 341,40	7 367 111,69
22	Immobilisations reçues en affectation(3) (7)	(6) 0,00	0,00	0,00
23	Immobilisations en cours(3) (7)	49 190 280,80	1 417 382,02	50 607 662,82
010	Revenu minimum d'insertion	0,00	0,00	0,00
018	Revenu de solidarité active	0,00	0,00	0,00
26	Participations et créances rattachées	0,00	0,00	0,00
27	Autres immobilisations financières(7)	1 149 985,53	566 255,73	1 716 241,26
28	Amortissement des immobilisations (reprises)		0,00	0,00
3...	Stocks et en-cours		0,00	0,00
19	Neutral. et régul. d'opérations		55 391 221,02	55 391 221,02
45	Total des opérations pour compte de tiers (4)	533 584,10	0,00	533 584,10
481	Charges à rép. sur plusieurs exercices		0,00	0,00
Dépenses d'investissement –Total		149 168 389,65	68 912 143,57	218 080 533,22

Pour information D 001 Solde d'exécution négatif reporté	61 607 268,68
---	----------------------

FONCTIONNEMENT		Opérations réelles (1)	Opérations d'ordre (2)	TOTAL Réalisé
011	Charges à caractère général(8)	59 589 304,29		59 589 304,29
012	Charges de personnel et frais assimilés(8)	91 400 816,64		91 400 816,64
014	Atténuations de produits	6 741 879,00		6 741 879,00
015	Revenu minimum d'insertion	74 465,01		74 465,01
016	Allocation personnalisée d'autonomie	60 546 134,89		60 546 134,89
017	Revenu de solidarité active	93 400 553,00		93 400 553,00
60	Achats et variation des stocks		0,00	0,00
65	Autres charges de gestion courante(sauf 6586) (8)	181 307 424,38	0,00	181 307 424,38
6586	Frais fonctionnement des groupes d'élus	95 495,22		95 495,22
66	Charges financières	17 360 472,61	0,00	17 360 472,61
67	Charges exceptionnelles(8)	162 781,16	1 201 955,40	1 364 736,56
68	Dot. aux amortissements et provisions(8)	1 195 262,00	65 312 153,20	66 507 415,20
71	Production stockée (ou déstockage)		0,00	0,00
Dépenses de fonctionnement –Total		511 874 588,20	66 514 108,60	578 388 696,80

Pour information D 002 Résultat négatif reporté	0,00
--	-------------

- (1) Y compris les opérations relatives au rattachement et les opérations d'ordre semi-budgétaire.
- (2) Voir la liste des opérations d'ordre de l'instruction budgétaire et comptable M. 52.
- (3) Hors chapitres programmes.
- (4) Seul le total des opérations pour compte de tiers figure sur cet état (voir le détail en III-A5).
- (5) A utiliser uniquement dans le cas où le département effectuerait une dotation initiale au profit d'un service public doté de la seule autonomie financière.
- (6) A utiliser uniquement dans le cas où le département effectuerait des dépenses sur des biens affectés.
- (7) Hors dépenses imputées aux chapitres 010 et 018.
- (8) Hors dépenses imputées aux chapitres 015, 016 et 017.

II – PRESENTATION GENERALE	II
BALANCE GENERALE – RECETTES	B2

TITRES EMIS (y compris les restes à réaliser sur N-1)

INVESTISSEMENT		Opérations réelles (1)	Opérations d'ordre (2)	TOTAL Réalisé
10	Dotations, fonds divers et réserves (sauf 1068)	5 332 958,00	0,00	5 332 958,00
13	Subventions d'investissement(6)	18 044 038,73	315 000,00	18 359 038,73
16	Emprunts et dettes assimilées (sauf 1688 non budgétaire)	0,00	0,00	0,00
18	Cpte de liaison : affectation (BA,régie)	(4) 0,00		0,00
20	Immobilisations incorporelles (sauf 204) (6)	86,66	701 599,40	701 686,06
204	Subventions d'équipement versées(6)	490 747,81	0,00	490 747,81
21	Immobilisations corporelles(6)	0,00	27 870,26	27 870,26
22	Immobilisations reçues en affectation(6)	(5) 0,00	0,00	0,00
23	Immobilisations en cours(6)	38 018,12	1 464 194,07	1 502 212,19
010	Revenu minimum d'insertion	0,00	0,00	0,00
018	Revenu de solidarité active	0,00	0,00	0,00
26	Participations et créances rattachées	0,00	374 085,14	374 085,14
27	Autres immobilisations financières(6)	4 079 047,65	4 594 152,51	8 673 200,16
3...	<i>Stocks et en-cours</i>		0,00	0,00
19	<i>Neutral. et régul. d'opérations</i>		800 000,00	800 000,00
28	<i>Amortissement des immobilisations</i>		65 312 153,20	65 312 153,20
45	Opérations pour compte de tiers (3)	84 189,11	0,00	84 189,11
481	<i>Charges à rép. sur plusieurs exercices</i>		0,00	0,00
Recettes d'investissement –Total		28 069 086,08	73 589 054,58	101 658 140,66

1068 Excédent de fonctionnement capitalisé N-1	24 293 874,68
---	----------------------

Pour information R001 Solde d'exécution positif reporté	0,00
--	-------------

FONCTIONNEMENT		Opérations réelles (1)	Opérations d'ordre (2)	TOTAL Réalisé
013	Atténuations de charges(7)	409 099,24		409 099,24
015	Revenu minimum d'insertion	5 834,83		5 834,83
016	Allocation personnalisée d'autonomie	23 845 418,29		23 845 418,29
017	Revenu de solidarité active	1 219 171,61		1 219 171,61
60	<i>Achats et variation des stocks</i>		0,00	0,00
70	Prod. services, domaine, ventes diverses	2 874 610,54		2 874 610,54
71	<i>Production stockée (ou déstockage)</i>		0,00	0,00
72	<i>Production immobilisée</i>		69 249,65	69 249,65
73	Impôts et taxes (sauf 731)	199 439 423,45		199 439 423,45
731	Impositions directes	254 529 966,84		254 529 966,84
74	Dotations, subventions et participations(7)	86 466 012,35		86 466 012,35
75	Autres produits d'activités(7)	29 781 284,34	0,00	29 781 284,34
76	Produits financiers	74 105,51	0,00	74 105,51
77	Produits exceptionnels(7)	2 909 896,37	61 767 947,94	64 677 844,31
78	Reprise sur amortissements et provisions(7)	1 235 000,00	0,00	1 235 000,00
79	<i>Transferts de charges</i>		0,00	0,00
Recettes de fonctionnement –Total		602 789 823,37	61 837 197,59	664 627 020,96

Pour information R002 Résultat positif reporté	53 800 845,05
---	----------------------

(1) Y compris les opérations relatives au rattachement et les opérations d'ordre semi-budgétaire.

(2) Voir la liste des opérations d'ordre de l'instruction budgétaire et comptable M. 52.

(3) Seul le total des opérations pour compte de tiers figure sur cet état (voir le détail en III-A5).

(4) A utiliser uniquement dans le cas où le département effectuerait une dotation initiale au profit d'un service public doté de la seule autonomie financière.

(5) A utiliser uniquement dans le cas où le département effectuerait des dépenses sur des biens affectés.

(6) Hors recettes imputées aux chapitres 010 et 018.

(7) Hors recettes imputées aux chapitres 015, 016 et 017.

III – VOTE		III
SECTION D'INVESTISSEMENT – VUE D'ENSEMBLE		A

DEPENSES

Nature	Crédits ouverts (BP+DM+RAR N-1)	Réalisations Mandats émis	Restes à réaliser au 31/12 (1)	Crédits annulés (2)	Pour information réalisations gérées dans le cadre d'une AP	Pour information réalisations gérées hors AP
DEPENSES D'INVESTISSEMENT - TOTAL	326 981 990,00	218 080 533,22	0,00	108 901 456,78	98 387 531,52	119 693 001,70
Dépenses des équipements départementaux (total) (détail de III-A1.1 à III-A1.5)	67 248 726,00	57 388 247,74	0,00	9 860 478,26	56 587 869,43	800 358,31
- Non individualisées en programmes d'équipement (détail en III-A1.1)	67 248 726,00	57 388 247,74	0,00	9 860 478,26	56 587 869,43	800 358,31
- Individualisées en programmes d'équipement (liste des programmes en III-A1.3, détail en III-A1.4 et en III A1.5)	0,00	0,00	0,00	0,00	0,00	0,00
- 010 Revenu minimum d'insertion (détail en III-A1.2)	0,00	0,00	0,00	0,00	0,00	0,00
- 018 Revenu de solidarité active (détail en III-A1.2)	0,00	0,00	0,00	0,00	0,00	0,00
Dépenses des équipements non départementaux (détail en III-A2)	46 643 390,00	32 782 770,21	0,00	13 860 619,79	32 672 779,23	109 990,98
Dépenses financières (détail en III-A3)	143 002 346,00	58 463 787,60	0,00	84 538 558,40		58 463 787,60
Opérations pour compte de tiers (détail en III-A5)	711 604,00	533 584,10	0,00	178 019,90	533 584,10	0,00
040 Opérations ordre transf. entre sections (détail en III-A6)	61 562 047,00	61 837 197,59		-275 150,59		61 837 197,59
041 Opérations patrimoniales (détail en III-A7)	7 813 877,00	7 074 945,98		738 931,02		7 074 945,98
Pour information : D001 Solde d'exécution négatif reporté	61 607 269,00	61 607 268,68				
Total des dépenses d'investissement cumulées	388 589 259,00	279 687 801,90	0,00	108 901 457,10	98 387 531,52	119 693 001,70

(1) Dépenses engagées non mandatées.

(2) Crédits annulés = Crédits ouverts – Réalisations – Restes à réaliser au 31/12.

III – VOTE	III
SECTION D'INVESTISSEMENT – VUE D'ENSEMBLE	A

RECETTES

Nature	Crédits ouverts (BP+DM+RAR N-1)	Réalisations Titres émis	Restes à réaliser au 31/12 (1)	Crédits annulés (2)
RECETTES D'INVESTISSEMENT - TOTAL	388 589 259,00	125 952 015,34	50 005 569,00	212 631 674,66
Recettes d'équipements départementaux et non départementaux (détail en III-A4.1)	75 980 258,00	18 562 382,52	50 005 569,00	7 412 306,48
010 Revenu minimum d'insertion (détail en III-A4.2)	0,00	0,00	0,00	0,00
018 Revenu de solidarité active (détail en III-A4.2)	0,00	0,00	0,00	0,00
Opérations pour compte de tiers (détail en III-A5)	711 604,00	84 189,11	0,00	627 414,89
Recettes financières (détail en III-A4.3)	117 269 671,00	33 716 389,13	0,00	83 553 281,87
040 Opérations ordre transf. entre sections (détail en III-A6)	65 312 165,00	66 514 108,60		-1 201 943,60
041 Opérations patrimoniales (détail en III-A7)	7 813 877,00	7 074 945,98		738 931,02
021 Virement de la section de fonctionnement (3)	121 501 684,00			
Pour information : R001 Solde d'exécution positif reporté	0,00	0,00		
Total des recettes d'investissement cumulées	388 589 259,00	125 952 015,34	50 005 569,00	212 631 674,66

(1) Recettes justifiées non tirées.

(2) Crédits annulés = Crédits ouverts – Réalisations – Restes à réaliser au 31/12.

(3) Pour mémoire, crédits ouverts au budget mais ne faisant pas l'objet d'émission de titres (opérations sans réalisations).

III – VOTE	III
SECTION D'INVESTISSEMENT Equipements départementaux – Dépenses non individualisées	A1.1

DEPENSES NON INDIVIDUALISEES EN PROGRAMMES D'EQUIPEMENT (hors RMI et RSA)

Chap./ art. (1)	Libellé	Crédits ouverts (BP+DM+RAR N-1)	Réalizations Mandats émis	Restes à réaliser au 31/12 (2)	Crédits annulés (3)	Pour information	
						Réalizations gérées dans le cadre d'une AP	Réalizations gérées hors AP
TOTAL		67 248 726,00	57 388 247,74	0,00	9 860 478,26	56 587 889,43	800 358,31
20	Immobilisations incorporelles(sauf 204)	2 613 372,00	1 396 196,65	0,00	1 217 175,35	1 396 196,65	0,00
2031	Frais d'études	2 394 864,00	1 225 076,45	0,00	1 169 787,55		
2033	Frais d'insertion	72 588,00	57 752,35	0,00	14 835,65		
2051	Concessions, droits similaires	145 920,00	113 367,85	0,00	32 552,15		
21	Immobilisations corporelles	8 167 494,00	6 801 770,29	0,00	1 365 723,71	6 787 821,01	13 949,28
2111	Terrains nus	43 817,00	37 816,58	0,00	6 000,42		
21311	Bâtiments administratifs	14 872,00	3 975,99	0,00	10 896,01		
2151	Réseaux de voirie	415 231,00	265 113,99	0,00	150 117,01		
2152	Installations de voirie	22 000,00	2 979,10	0,00	19 020,90		
2157	Matériel et outillage technique	1 198 784,00	1 382 385,63	0,00	-183 601,63		
216	Collections et oeuvres d'art	34 200,00	21 665,39	0,00	12 534,61		
21728	Autres agencements (mise à dispo)	20 000,00	14 444,13	0,00	5 555,87		
2182	Matériel de transport	603 663,00	616 508,28	0,00	-12 845,28		
21831	Matériel informatique scolaire	2 196 456,00	1 968 652,04	0,00	227 803,96		
21838	Autre matériel informatique	2 387 374,00	1 785 000,05	0,00	602 373,95		
21841	Matériel de bureau et mobilier scolaire	452 940,00	164 827,44	0,00	288 112,56		
21848	Autres matériels de bureau et mobiliers	213 421,00	86 686,10	0,00	126 734,90		
2185	Matériel de téléphonie	245 000,00	176 363,58	0,00	68 636,42		
2188	Autres immobilisations corporelles	319 736,00	275 351,99	0,00	44 384,01		
22	Immobilisations reçues en affectation	0,00	0,00	0,00	0,00	0,00	0,00
23	Immobilisations en cours	56 467 860,00	49 190 280,80	0,00	7 277 579,20	48 403 871,77	786 409,03
231311	Bâtiments administratifs	2 685 931,00	1 751 453,36	0,00	934 477,64		
231312	Bâtiments scolaires	10 052 848,00	6 778 895,46	0,00	3 273 952,54		
231313	Bâtiments sociaux et médico-sociaux	1 617 000,00	1 370 641,47	0,00	246 358,53		
231314	Bâtiments culturels et sportifs	737 179,00	609 868,42	0,00	127 310,58		
231321	Immeubles de rapport	100 000,00	43 499,05	0,00	56 500,95		
231328	Autres bâtiments privés	895 000,00	842 392,15	0,00	52 607,85		
231351	Bâtiments publics	1 068 220,00	983 186,27	0,00	85 033,73		
23151	Réseaux de voirie	26 627 480,00	25 373 720,40	0,00	1 253 759,60		
23152	Installations de voirie	15 000,00	0,00	0,00	15 000,00		
23153	Réseaux divers	7 603 436,00	6 763 290,96	0,00	840 145,04		
2316	Restaur. des collections oeuvres art	95 500,00	45 171,50	0,00	50 328,50		
231738	Autres constructions	510 000,00	419 965,64	0,00	90 034,36		
231753	Réseaux divers	15 892,00	15 892,01	0,00	-0,01		
23188	Autres	2 215 500,00	1 686 740,01	0,00	528 759,99		
237	Avances commandes immo incorporelles	270 000,00	0,00	0,00	270 000,00		
238	Avances commandes immo corporelles	1 958 874,00	2 505 564,10	0,00	-546 690,10		

(1) Détailler les articles conformément au plan de comptes.

(2) Dépenses engagées non mandatées.

(3) Crédits annulés = Crédits ouverts – Réalisations – Restes à réaliser au 31/12.

III – VOTE	III
SECTION D'INVESTISSEMENT Equipements départementaux – RMI / RSA - Dépenses	A1.2

RMI DEPENSES

Chap./ art. (1)	Libellé	Crédits ouverts (BP+DM+RAR N-1)	Réalizations Mandats émis	Restes à réaliser au 31/12 (2)	Crédits annulés (3)	Pour information	
						Réalizations gérées dans le cadre d'une AP	Réalizations gérées hors AP
010	Revenu minimum d'insertion	0,00	0,00	0,00	0,00	0,00	0,00

(1) Détailler les articles conformément au plan de comptes.

(2) Dépenses engagées non mandatées.

(3) Crédits annulés = Crédits ouverts – Réalisations – Restes à réaliser au 31/12.

RSA DEPENSES

Chap./ art. (1)	Libellé	Crédits ouverts (BP+DM+RAR N-1)	Réalizations Mandats émis	Restes à réaliser au 31/12 (2)	Crédits annulés (3)	Pour information	
						Réalizations gérées dans le cadre d'une AP	Réalizations gérées hors AP
018	Revenu de solidarité active	0,00	0,00	0,00	0,00	0,00	0,00

(1) Détailler les articles conformément au plan de comptes.

(2) Dépenses engagées non mandatées.

(3) Crédits annulés = Crédits ouverts – Réalisations – Restes à réaliser au 31/12.

III - VOTE	III
SECTION D'INVESTISSEMENT	
VUE D'ENSEMBLE DES CHAPITRES DE PROGRAMMES D'EQUIPEMENT DEPARTEMENTAUX	A1.3

Vue d'ensemble des chapitres de programmes d'équipement départementaux (1)

N° progr.	Libellé du programme	N° AP (2)	Crédits ouverts (BP+DM+RAR N-1)	Réalizations Mandats émis	Restes à réaliser au 31/12	Crédits annulés (3)	Cumul des réalisations	Pour information	
								Réalizations gérées dans le cadre d'une AP	Réalizations gérées hors AP
TOTAL			0,00	0,00	0,00	0,00	0,00	0,00	0,00

(1) Le détail des programmes d'équipement afférents ou non à une AP sont présentés individuellement en détail en III-A1.4 et en III-A1.5.

(2) Colonne à renseigner uniquement lorsque le programme d'équipement est afférent à une AP.

(3) Crédits annulés = Crédits ouverts – Réalisations – Restes à réaliser au 31/12.

III – VOTE	III
SECTION D'INVESTISSEMENT EQUIPEMENTS DEPARTEMENTAUX – DETAIL PAR PROGRAMME	A1.4

Cet état ne contient pas d'information.

III – VOTE	III
SECTION D'INVESTISSEMENT EQUIPEMENTS DEPARTEMENTAUX – DETAIL PAR PROGRAMME	A1.5

Cet état ne contient pas d'information.

III – VOTE	III
SECTION D'INVESTISSEMENT EQUIPEMENTS NON DEPARTEMENTAUX – DEPENSES	A2

**EQUIPEMENTS NON DEPARTEMENTAUX
SUBVENTIONS D'EQUIPEMENT A VERSER (hors RMI et RSA)**

Chap./ art. (1)	Libellé	Crédits ouverts (BP+DM+RAR N-1)	Réalisations Mandats émis	Restes à réaliser au 31/12 (3)	Crédits annulés (4)
204	Subventions d'équipement versées (2)	46 643 390,00	32 782 770,21	0,00	13 860 619,79
204132	Subv. Dpt : Bâtiments, installations	461 604,00	0,00	0,00	461 604,00
204141	Subv.Cne : Bien mobilier, matériel	2 633 903,00	867 969,43	0,00	1 765 933,57
204142	Subv.Cne : Bâtiments, installations	20 884 284,00	12 003 746,27	0,00	8 880 537,73
204151	Subv. Grpt : Bien mobilier, matériel	11 607,00	0,00	0,00	11 607,00
2041781	Autres EPL: Bien mobilier, matériel	2 113 000,00	2 112 000,00	0,00	1 000,00
2041782	Autres EPL: Bâtiments, installations	3 175 130,00	2 092 101,90	0,00	1 083 028,10
204181	Autres org pub - Biens mob, mat, études	99 689,00	0,00	0,00	99 689,00
204182	Autres org pub - Bât. et installations	473 448,00	562 837,98	0,00	-89 389,98
204183	Autres org pub-Proj infrastruct int nat.	781 073,00	520 993,20	0,00	260 079,80
20421	Privé : Bien mobilier, matériel	407 933,00	132 754,74	0,00	275 178,26
20422	Privé : Bâtiments, installations	1 129 322,00	248 395,42	0,00	880 926,58
20423	Privé : Projet infrastructure	12 511 086,00	12 499 120,81	0,00	11 965,19
20431	Subv.Scol : Bien mobilier, matériel	1 574 811,00	1 304 282,92	0,00	270 528,08
20432	Subv.Scol : Bâtiments, installations	386 500,00	438 567,54	0,00	-52 067,54

(1) Détailler les articles utilisés conformément au plan de comptes.

(2) Dépenses relatives au compte 204 sauf celles relatives au RMI et au RSA (voir état III-A1.2).

(3) Dépenses engagées non mandatées.

(4) Crédits annulés = Crédits ouverts – Réalisations – Restes à réaliser au 31/12.

III – VOTE	III
SECTION D'INVESTISSEMENT – DEPENSES FINANCIERES	A3

Dépenses financières

Chap/ art. (1)	Libellé	Crédits ouverts (BP+DM+RAR N-1)	Réalisations Mandats émis	Restes à réaliser au 31/12 (2)	Crédits annulés (3)
DEPENSES TOTALES		143 002 346,00	58 463 787,60	0,00	84 538 558,40
10	Dotations, fonds divers et réserves	0,00	0,00	0,00	0,00
13	Subventions d'investissement	28 000,00	28 000,00	0,00	0,00
1324	Subv. non transf. Communes	28 000,00	28 000,00	0,00	0,00
16	Emprunts et dettes assimilées	140 513 621,00	57 285 802,07	0,00	83 227 818,93
1641	Emprunts en euros	32 440 888,00	32 440 887,67	0,00	0,33
16441	Opérations afférentes à l'emprunt	16 735 507,00	16 735 506,36	0,00	0,64
16449	Opérations de tirage ligne trésorerie	83 227 815,00	0,00	0,00	83 227 815,00
165	Dépôts et cautionnements reçus	451,00	450,73	0,00	0,27
1675	Dettes pour M.E.T.P. et P.P.P.	8 108 960,00	8 108 957,31	0,00	2,69
18	Cpte de liaison : affectation (BA,régie)	0,00	0,00	0,00	0,00
26	Participations et créances rattachées	0,00	0,00	0,00	0,00
27	Autres immobilisations financières	1 646 725,00	1 149 985,53	0,00	496 739,47
272	Titres immobilisés (droits de créance)	33,00	32,75	0,00	0,25
2743	Prêts au personnel	0,00	776,51	0,00	-776,51
27633	Créance Départements	1 108 983,00	664 854,82	0,00	444 128,18
2764	Créances/particuliers, pers. droit privé	537 709,00	484 321,45	0,00	53 387,55
020	Dépenses imprévues	814 000,00			

(1) Détailler les articles utilisés conformément au plan de comptes.

(2) Dépenses engagées non mandatées.

(3) Crédits annulés = Crédits ouverts – Réalisations – Restes à réaliser au 31/12.

III – VOTE	III
SECTION D'INVESTISSEMENT – RECETTES D'EQUIPEMENT	A4.1

RECETTES D'EQUIPEMENT – Détail des chapitres
Financement des équipements départementaux et non départementaux (hors RMI et RSA)

Chap./art. (1)	Libellé	Crédits ouverts (BP+DM+RAR N-1)	Réalizations Titres émis	Restes à réaliser au 31/12 (3)	Crédits annulés (4)
TOTAL		75 980 258,00	18 562 382,52	50 005 569,00	7 412 306,48
13	Subventions d'investissement (sauf 138)	19 782 903,00	18 033 529,93	5 569,00	1 743 804,07
1311	Subv. transf. Etat et établ. nationaux	5 588 163,00	4 048 327,36	0,00	1 539 835,64
1312	Subv. transf. Régions	1 000 000,00	1 000 000,00	0,00	0,00
1314	Subv. transf. Communes	382 509,00	382 509,00	0,00	0,00
13172	Subv. transf. FEDER	10 000,00	0,00	0,00	10 000,00
1321	Subv. non transf. Etat, établ. nationaux	2 706 930,00	2 874 475,99	0,00	-167 545,99
1322	Subv. non transf. Régions	659 113,00	659 343,47	0,00	-230,47
1324	Subv. non transf. Communes	1 507 207,00	1 744 585,57	0,00	-237 378,57
1326	Subv. non transf. Autres E.P.L.	1 196 145,00	1 089 985,65	0,00	106 159,35
13272	Subv. non transf. FEDER	618 200,00	65 761,13	0,00	552 438,87
1328	Autres subventions d'équip. non transf.	1 739 000,00	1 694 459,76	0,00	44 540,24
1331	D.G.E. transférable	664 911,00	783 360,00	4 901,00	-123 350,00
1332	Dot. Dép. équip. Collèges transférables	3 083 623,00	3 083 623,00	0,00	0,00
1341	D.G.E. non transférable	57 102,00	5 534,00	668,00	50 900,00
1345	Prod. amendes radars auto. Non Transf.	570 000,00	601 565,00	0,00	-31 565,00
16	Emprunts et dettes assimilées (5)	55 714 974,00	0,00	50 000 000,00	5 714 974,00
1641	Emprunts en euros	52 054 974,00	0,00	50 000 000,00	2 054 974,00
16441	Opérations afférentes à l'emprunt	3 660 000,00	0,00	0,00	3 660 000,00
20	Immobilisations incorporelles (2)	87,00	86,66	0,00	0,34
2031	Frais d'études	87,00	86,66	0,00	0,34
204	Subventions d'équipement versées (2)	383 170,00	490 747,81	0,00	-107 577,81
204142	Subv.Cne : Bâtiments, installations	83 544,00	174 904,81	0,00	-91 360,81
204151	Subv. Grpt : Bien mobilier, matériel	10 081,00	10 081,00	0,00	0,00
2041782	Autres EPL: Bâtiments, installations	142 795,00	142 794,00	0,00	1,00
204182	Autres org pub - Bât. et installations	0,00	16 218,00	0,00	-16 218,00
20422	Privé : Bâtiments, installations	146 750,00	146 750,00	0,00	0,00
21	Immobilisations corporelles (2)	0,00	0,00	0,00	0,00
22	Immobilisations reçues en affectation (2)	0,00	0,00	0,00	0,00
23	Immobilisations en cours (2)	99 124,00	38 018,12	0,00	61 105,88
23151	Réseaux de voirie	3 073,00	5 381,07	0,00	-2 308,07
23153	Réseaux divers	25 308,00	14 394,22	0,00	10 913,78
231738	Autres constructions	63 000,00	0,00	0,00	63 000,00
238	Avances commandes immo corporelles	7 743,00	18 242,83	0,00	-10 499,83

(1) Détailler les articles utilisés conformément au plan de comptes.

(2) Exceptionnellement, les comptes 20, 204, 21, 22 et 23 sont en recettes réelles en cas de réduction ou d'annulation de mandats donnant lieu à reversement.

(3) Recettes justifiées non titrées.

(4) Crédits annulés = Crédits ouverts – Réalisations – Restes à réaliser au 31/12.

(5) Sauf 165, 166 et 16449.

III – VOTE	III
SECTION D'INVESTISSEMENT – RECETTES RMI/RSA	A4.2

RECETTES RMI

Chap./art. (1)	Libellé	Crédits ouverts (BP+DM+RAR N-1)	Réalisations Titres émis	Restes à réaliser au 31/12 (2)	Crédits annulés (3)
010	Revenu minimum d'insertion	0,00	0,00	0,00	0,00

(1) Détailler les articles utilisés conformément au plan de comptes.

(2) Recettes justifiées non titrées.

(3) Crédits annulés = Crédits ouverts – Réalisations – Restes à réaliser au 31/12.

RECETTES RSA

Chap./art. (1)	Libellé	Crédits ouverts (BP+DM+RAR N-1)	Réalisations Titres émis	Restes à réaliser au 31/12 (2)	Crédits annulés (3)
018	Revenu de solidarité active	0,00	0,00	0,00	0,00

(1) Détailler les articles utilisés conformément au plan de comptes.

(2) Recettes justifiées non titrées.

(3) Crédits annulés = Crédits ouverts – Réalisations – Restes à réaliser au 31/12.

III – VOTE	III
SECTION D'INVESTISSEMENT – RECETTES FINANCIERES	A4.3

Chap./ art. (1)	Libellé	Crédits ouverts (BP+DM+RAR N-1)	Réalizations Titres émis	Restes à réaliser au 31/12 (2)	Crédits annulés (3)
TOTAL		117 269 671,00	33 716 389,13	0,00	83 553 281,87
10	Dotations, fonds divers et réserves	29 626 832,00	29 626 832,68	0,00	-0,68
10222	FCTVA	5 332 958,00	5 332 958,00	0,00	0,00
1068	Excédents de fonctionnement capitalisés	24 293 874,00	24 293 874,68	0,00	-0,68
138	Autres subventions invest. non transf.	12 600,00	10 508,80	0,00	2 091,20
1388	Autres fonds non transférables	12 600,00	10 508,80	0,00	2 091,20
16	Emprunts et dettes assimilées	83 227 815,00	0,00	0,00	83 227 815,00
16449	Opérations de tirage ligne trésorerie	83 227 815,00	0,00	0,00	83 227 815,00
18	Cpte de liaison : affectation (BA,régie)	0,00	0,00	0,00	0,00
26	Participations et créances rattachées	0,00	0,00	0,00	0,00
27	Autres immobilisations financières	4 069 204,00	4 079 047,65	0,00	-9 843,65
2743	Prêts au personnel	47 979,00	52 241,91	0,00	-4 262,91
2748	Autres prêts	346 497,00	361 597,01	0,00	-15 100,01
2762	Créances transf. droit déduction TVA	575 775,00	566 255,73	0,00	9 519,27
27633	Créance Départements	3 086 021,00	3 086 021,00	0,00	0,00
27634	Créance Communes	12 932,00	12 932,00	0,00	0,00
024	Produits des cessions d'immobilisations	333 220,00		0,00	

(1) Détailler les articles utilisés conformément au plan de comptes.

(2) Recettes justifiées non titrées.

(3) Crédits annulés = Crédits ouverts – Réalisations – Restes à réaliser au 31/12.

III – VOTE	III
SECTION D'INVESTISSEMENT – OPERATIONS POUR LE COMPTE DE TIERS	A5

RECAPITULATIF DES OPERATIONS POUR LE COMPTE DE TIERS (1)

Chap.	Libellé	Eléments afférents à l'exercice				Cumul des réalisations (4)
		Crédits ouverts (BP+DM+RAR N-1)	Réalisations Mandats/Titres émis	Restes à réaliser au 31/12 (2)	Crédits annulés (3)	
TOTAL DEPENSES (5) (6)		711 604,00	533 584,10	0,00	178 019,90	27 015 067,47
4542102	2ème REMEMBREMENT - DEPENSES	41 500,00	34 185,79	0,00	7 314,21	1 301 005,67
4544104	AMENAGEMENT FONCIER A19	60 000,00	31 401,17	0,00	28 598,83	9 438 593,43
4544105	AMENAGEMENT FONCIER FAY AUX LOGES	150 104,00	146 469,28	0,00	3 634,72	288 520,26
458109	IUT CPER 2007 2015	360 000,00	321 527,86	0,00	38 472,14	15 986 948,11
458110	GYMNASE VO COLLEGE NORD EST	100 000,00	0,00	0,00	100 000,00	0,00
TOTAL RECETTES (5) (6)		711 604,00	84 189,11	0,00	627 414,89	10 660 401,00
4542202	2ème remboursement - recettes	41 500,00	0,00	0,00	41 500,00	0,00
4544204	AMENAGEMENT FONCIER A19-RECETT	60 000,00	0,00	0,00	60 000,00	0,00
4544205	AMENAGEMENT FONCIER FAY AUX LOGES	150 104,00	0,00	0,00	150 104,00	0,00
458209	IUT CPER 2007 2013 RECETTES	360 000,00	84 189,11	0,00	275 810,89	10 660 401,00
458210	GYMNASE VO COLLEGE NORD EST RECETTES	100 000,00	0,00	0,00	100 000,00	0,00

(1) Voir le détail des opérations pour compte de tiers en annexe en IV-B5.

(2) Dépenses engagées non mandatées ou recettes justifiées non titrées.

(3) Crédits annulés = Crédits ouverts – Réalisations – Restes à réaliser au 31/12. A la clôture de l'opération, les crédits ouverts non consommés sont automatiquement annulés. En cas de déficit, le solde s'obtient par l'inscription d'une recette à la rubrique « Financement par le département ».

(4) Ensemble des réalisations au 31/12.

(5) Les recettes sont égales aux dépenses de chaque opération sous mandat. Pour les opérations gérées sur plusieurs années, l'opération peut être déséquilibrée au titre d'un exercice. Toutefois cette opération doit être équilibrée à sa clôture.

(6) Présenter une ligne par opération pour compte de tiers.

III – VOTE				III
SECTION D'INVESTISSEMENT OPERATIONS D'ORDRE DE TRANSFERT ENTRE SECTIONS				A6
Chap./ art. (1)	Libellé	Crédits ouverts (BP+DM+RAR N-1)	Réalisations Mandats/Titres émis	Crédits annulés (3)
040	DEPENSES (2)	61 562 047,00	61 837 197,59	-275 150,59
13911	Sub. transf cpte rés. Etat, étab. Nat.	701 318,00	701 318,00	0,00
13912	Sub. transf cpte résultat. Régions	660 480,00	660 479,26	0,74
13913	Sub. transf cpte résultat. Départements	319 128,00	319 128,00	0,00
13914	Sub. transf cpte résultat. Communes	128 531,00	128 530,47	0,53
139172	Sub. transf cpte résultat.FEDER	137 908,00	137 908,00	0,00
13918	Autres Sub. Transf équipement	142 773,00	142 773,00	0,00
13931	Sub. transf cpte résultat. D.G.E.	1 202 968,00	1 202 967,19	0,81
13932	Sub. transf cpte résultat. DDEC	3 083 623,00	3 083 623,00	0,00
192	Plus ou moins-values sur cession immo.	0,00	325 907,85	-325 907,85
198	Neutralisation des amortissements	55 065 318,00	55 065 313,17	4,83
231311	Bâtiments administratifs	20 000,00	3 188,30	16 811,70
231312	Bâtiments scolaires	100 000,00	56 271,46	43 728,54
231313	Bâtiments sociaux et médico-sociaux	0,00	6 325,41	-6 325,41
231314	Bâtiments culturels et sportifs	0,00	3 464,48	-3 464,48
040	RECETTES (2)	65 312 165,00	66 514 108,60	-1 201 943,60
192	Plus ou moins-values sur cession immo.	0,00	800 000,00	-800 000,00
21831	Matériel informatique scolaire	0,00	27 357,32	-27 357,32
21838	Autre matériel informatique	0,00	512,94	-512,94
261	Titres de participation	0,00	374 085,14	-374 085,14
2804112	Subv. Etat : Bâtiments, installations	868 801,00	868 800,51	0,49
2804122	Subv. Régions : Bâtiments, installations	869,00	869,00	0,00
2804123	Subv.Régions : Projet infrastructure	26,00	26,00	0,00
2804132	Subv. Dpt : Bâtiments, installations	547 266,00	547 265,28	0,72
2804141	Subv.Cne : Bien mobilier, matériel	1 411 380,00	1 411 379,19	0,81
2804142	Subv.Cne : Bâtiments, installations	21 503 137,00	21 503 136,99	0,01
2804151	Subv. Grpt : Bien mobilier, matériel	76 775,00	76 775,00	0,00
2804152	Subv. Grpt : Bâtiments, installations	496 688,00	496 687,99	0,01
28041781	Autres EPL: Bien mobilier, matériel	2 743 800,00	2 743 800,00	0,00
28041782	Autres EPL: Bâtiments, installations	4 033 247,00	4 033 246,06	0,94
2804181	Autres org pub - Biens mob, mat, études	459 932,00	459 932,00	0,00
2804182	Autres org pub - Bât. et installations	2 158 512,00	2 158 511,50	0,50
2804183	Autres org pub-Proj infrastruct int nat.	26 566,00	26 566,00	0,00
280421	Privé - Biens mob., matériel et études	544 542,00	544 541,69	0,31
280422	Privé - Bâtiments et installations	744 653,00	744 653,00	0,00
280423	Privé : Projet infrastructure	1 149 251,00	1 149 251,00	0,00
280431	Subv.Scol : Bien mobilier, matériel	1 283 375,00	1 283 374,46	0,54
280432	Subv.Scol : Bâtiments, installations	705 650,00	705 649,85	0,15
2804412	Sub nat org pub - Bât. et installations	230 401,00	230 401,00	0,00
2804422	Sub nat privé - Bât. et installations	13 300,00	13 300,00	0,00
28051	Concessions et droits similaires	83 542,00	83 541,48	0,52
28121	Plantations d'arbres et d'arbustes	487,00	487,00	0,00
28128	Autres aménagements de terrains	13 515,00	13 515,00	0,00
281311	Bâtiments administratifs	1 560 440,00	1 560 439,01	0,99
281312	Bâtiments scolaires	7 263 644,00	7 263 643,06	0,94
281313	Bâtiments sociaux et médico-sociaux	111 632,00	111 632,00	0,00
281314	Bâtiments culturels et sportifs	798 954,00	798 954,00	0,00
281318	Autres bâtiments publics	545 722,00	545 722,00	0,00
281321	Immeubles de rapport	688 024,00	688 024,00	0,00
281328	Autres bâtiments privés	23 822,00	23 822,00	0,00
281351	Bâtiments publics	564 586,00	564 585,82	0,18
281352	Bâtiments privés	2 484,00	2 484,00	0,00

Chap./ art. (1)	Libellé	Crédits ouverts (BP+DM+RAR N-1)	Réalisations Mandats/Titres émis	Crédits annulés (3)
28157	Matériel et outillage techniques	404 305,00	404 304,51	0,49
281728	Autres agencements (m. à dispo)	5 106,00	5 106,00	0,00
2817312	Bâtiments scolaires (m. à dispo)	9 068 329,00	9 068 328,76	0,24
2817314	Bâtiments culturels et sportifs (m. à di)	8 990,00	8 990,00	0,00
28181	Installations générales, aménagt divers	10 750,00	10 750,00	0,00
28182	Matériel de transport	623 251,00	623 250,68	0,32
281831	Matériel informatique scolaire	962 716,00	962 715,15	0,85
281838	Autre matériel informatique	2 304 248,00	2 304 247,05	0,95
281841	Matériel de bureau et mobilier scolaire	344 423,00	344 422,91	0,09
281848	Autres matériels de bureau et mobiliers	68 571,00	68 570,18	0,82
28185	Matériel de téléphonie	245 266,00	245 265,14	0,86
28188	Autres immo. corporelles	405 394,00	405 393,93	0,07
28253	Réseaux divers	205 793,00	205 793,00	0,00

(1) Détailler les articles utilisés conformément au plan de comptes.

(2) DI 040 = RF 042 ; RI 040 = DF 042.

(3) Crédits annulés = Crédits ouverts – Réalisations.

III – VOTE	III
SECTION D'INVESTISSEMENT – OPERATIONS PATRIMONIALES	A7

Chap. / art. (1)	Libellé	Crédits ouverts (BP+DM+RAR N-1)	Réalizations Mandats/Titres émis	Crédits annulés (3)
041	DEPENSES (2)	7 813 877,00	7 074 945,98	738 931,02
2031	Frais d'études	35 468,00	1 063,97	34 404,03
204182	Autres org pub - Bât. et installations	4 605 253,00	4 594 152,51	11 100,49
2115	Terrains bâtis	315 000,00	315 000,00	0,00
2157	Matériel et outillage technique	20 820,00	34 710,90	-13 890,90
2182	Matériel de transport	270 335,00	195 582,50	74 752,50
21838	Autre matériel informatique	18 429,00	18 428,00	1,00
2185	Matériel de téléphonie	1 620,00	1 620,00	0,00
231311	Bâtiments administratifs	50 000,00	2 046,36	47 953,64
231312	Bâtiments scolaires	150 000,00	26 218,66	123 781,34
231313	Bâtiments sociaux et médico-sociaux	38 790,00	38 790,00	0,00
231314	Bâtiments culturels et sportifs	3 240,00	3 240,00	0,00
231351	Bâtiments publics	1 188,00	1 188,00	0,00
23151	Réseaux de voirie	1 350 000,00	1 194 089,52	155 910,48
23153	Réseaux divers	150 000,00	37 650,00	112 350,00
2317312	Bâtiments scolaires	3 734,00	3 733,68	0,32
23188	Autres	0,00	41 176,15	-41 176,15
2762	Créances transf. droit déduction TVA	800 000,00	566 255,73	233 744,27
041	RECETTES (2)	7 813 877,00	7 074 945,98	738 931,02
1324	Subv. non transf. Communes	315 000,00	315 000,00	0,00
2031	Frais d'études	659 757,00	641 275,65	18 481,35
2033	Frais d'insertion	80 133,00	60 323,75	19 809,25
23153	Réseaux divers	800 000,00	566 255,73	233 744,27
238	Avances commandes immo corporelles	1 353 734,00	897 938,34	455 795,66
2748	Autres prêts	4 605 253,00	4 594 152,51	11 100,49

(1) Détailler les articles utilisés conformément au plan de comptes.

(2) Les dépenses sont égales aux recettes.

(3) Crédits annulés = Crédits ouverts – Réalisations.

III – VOTE		III
SECTION DE FONCTIONNEMENT – VUE D'ENSEMBLE		
		B

DEPENSES

Chap.	Libellé	Crédits ouverts (BP+DM+RAR N-1)	Crédits employés (ou restant à employer)			Crédits annulés (2)	Pour information dépendances gérées dans le cadre d'une AE	Pour information dépendances gérées hors AE
			Mandats émis	Charges rattachées	Restes à réaliser au 31/12 (1)			
	DEPENSES DE L'EXERCICE(Détail en III-B1)	705 357 715,00	556 734 656,96	21 654 039,84	479 322,00	126 489 696,20	43 362 490,02	535 026 206,78
011	Charges à caractère général (4)	62 405 446,00	55 614 207,00	3 975 097,29	0,00	2 816 141,71	30 345 683,54	29 243 620,75
012	Charges de personnel et frais assimilés (4)	91 819 875,00	91 400 816,64	0,00	0,00	419 058,36		91 400 816,64
014	Atténuations de produits	6 741 879,00	6 741 879,00	0,00	0,00	0,00		6 741 879,00
015	Revenu minimum d'insertion	75 141,00	74 465,01	0,00	0,00	675,99	0,00	74 465,01
016	Allocation personnalisée d'autonomie	61 789 556,00	60 189 415,44	356 719,45	0,00	1 243 421,11	0,00	60 546 134,89
017	Revenu de solidarité active	93 906 418,00	84 080 960,33	9 319 592,67	0,00	505 865,00	271 754,78	93 128 798,22
65	Autres charges de gestion courante (sauf 6586) (4)	181 788 775,00	175 008 936,56	6 298 487,82	479 322,00	2 028,62	5 435 047,79	175 872 376,59
6586	Frais fonctionnement des groupes d'élus	100 000,00	95 495,22	0,00	0,00	4 504,78		95 495,22
66	Charges financières	17 466 771,00	15 656 330,00	1 704 142,61	0,00	106 298,39		17 360 472,61
67	Charges exceptionnelles (4)	284 153,00	162 781,16	0,00	0,00	121 371,84		162 781,16
68	Dotations amortissements et provisions (4)	1 195 262,00	1 195 262,00			0,00		1 195 262,00
022	Dépenses imprévues (3)	970 590,00						
023	Virement à la section d'investissement (3)	121 501 684,00						
042	Opérations ordre transf. entre sections	65 312 165,00	66 514 108,60			-1 201 943,60		66 514 108,60
043	Opérations ordre intérieur de la section	0,00	0,00			0,00		0,00

Pour information :								
002 Déficit de fonctionnement reporté de N-1		0,00						

Total des dépenses de fonctionnement cumulées	705 357 715,00	556 734 656,96	21 654 039,84	479 322,00	126 489 696,20	43 362 490,02	535 026 206,78
--	-----------------------	-----------------------	----------------------	-------------------	-----------------------	----------------------	-----------------------

(1) Dépenses engagées non mandatées.

(2) Crédits annulés = Crédits ouverts – Mandats émis – Charges rattachées – Restes à réaliser au 31/12.

(3) Pour mémoire, crédits ouverts au budget mais ne faisant pas l'objet d'émission de mandats (opérations sans réalisations).

(4) Hors dépenses imputées aux chapitres 015, 016 et 017.

III – VOTE		III
SECTION DE FONCTIONNEMENT – VUE D'ENSEMBLE		
		B

RECETTES

Chap.	Libellé	Crédits ouverts (BP+DM+RAR N-1)	Recettes employées (ou restant à employer)		Crédits annulés (2)
			Titres émis	Restes à réaliser au 31/12 (1)	
	RECETTES DE L'EXERCICE(Détail en III-B2)	651 556 870,00	653 631 414,99	10 995 605,97	-13 070 150,96
70	Prod. services, domaine, ventes diverses	2 953 321,00	2 804 520,94	70 089,60	78 710,46
73	Impôts et taxes (sauf 731)	191 287 809,00	199 439 423,45	0,00	-8 151 614,45
731	Impositions directes	249 254 063,00	254 529 966,84	0,00	-5 275 903,84
74	Dotations, subventions et participations (3)	86 779 453,00	84 750 959,77	1 715 052,58	313 440,65
75	Autres produits de gestion courante (3)	30 370 984,00	20 794 697,71	8 986 586,63	589 699,66
013	Atténuations de charges (3)	453 300,00	409 099,24	0,00	44 200,76
015	Revenu minimum d'insertion	5 232,00	5 834,83	0,00	-602,83
016	Allocation personnalisée d'autonomie	23 986 966,00	23 845 418,29	0,00	141 547,71
017	Revenu de solidarité active	1 626 237,00	995 294,45	223 877,16	407 065,39
76	Produits financiers	86 013,00	74 105,51	0,00	11 907,49
77	Produits exceptionnels (3)	1 956 445,00	2 909 896,37	0,00	-953 451,37
78	Reprises amortissements et provisions (3)	1 235 000,00	1 235 000,00	0,00	0,00
042	Opérations ordre transf. entre sections	61 562 047,00	61 837 197,59		-275 150,59
043	Opérations ordre intérieur de la section	0,00	0,00		0,00
Pour information :					
002 Excédent de fonctionnement reporté de N-1		53 800 845,00	53 800 845,05		
Total des recettes de fonctionnement cumulées		705 357 715,00	707 432 260,04	10 995 605,97	-13 070 151,01

(1) Recettes justifiées non titrées.

(2) Crédits annulés = Crédits ouverts – Titres émis – Produits rattachés – Restes à réaliser au 31/12.

(3) Hors recettes imputées aux chapitres 015, 016 et 017.

III – VOTE	III
SECTION DE FONCTIONNEMENT - DEPENSES - DETAIL PAR ARTICLE	B1

OPERATIONS REELLES - GESTION DES SERVICES DEPARTEMENTAUX

Chap/ art. (1)	Libellé	Crédits ouverts (BP+DM+RAR N-1)	Crédits employés (ou restant à employer)			Crédits annulés (3)	Pour information	
			Mandats émis	Charges rattachées	Restes à réaliser au 31/12 (2)		Dépenses gérées dans le cadre d'une AE	Dépenses gérées hors AE
011	Charges à caractère général(4)	62 405 446,00	55 614 207,00	3 975 097,29	0,00	2 816 141,71	30 345 683,54	29 243 620,75
6041	Achats d'études	150 587,00	149 587,68	0,00	0,00	999,32		
6042	Achats de prestations de services	32 600,00	26 689,91	0,00	0,00	5 910,09		
60611	Eau et assainissement	101 500,00	31 560,52	15 200,00	0,00	54 739,48		
60612	Energie - Electricité	2 119 250,00	1 948 165,23	216 400,00	0,00	-45 315,23		
60613	Chauffage urbain	266 000,00	250 366,86	35 800,00	0,00	-20 166,86		
60618	Autres fournitures non stockables	1 360 800,00	1 043 897,67	586 000,00	0,00	-269 097,67		
60621	Combustibles	48 100,00	68 655,37	0,00	0,00	-20 555,37		
60622	Carburants	859 305,00	830 864,60	0,00	0,00	28 440,40		
60623	Alimentation	60 450,00	47 564,77	3 230,50	0,00	9 654,73		
60628	Autres fournitures non stockées	211 113,00	143 756,91	13 331,76	0,00	54 024,33		
60631	Fournitures d'entretien	31 160,00	30 571,82	625,18	0,00	-37,00		
60632	Fournitures de petit équipement	233 625,00	193 136,55	17 050,64	0,00	23 437,81		
60633	Fournitures de voirie	354 950,00	360 473,62	0,00	0,00	-5 523,62		
60636	Vêtements de travail	111 100,00	108 167,61	0,00	0,00	2 932,39		
6064	Fournitures administratives	166 549,00	117 542,64	12 933,39	0,00	36 072,97		
6065	Livres, disq., cass. (biblio. Médiat.)	150 600,00	111 813,34	28 682,04	0,00	10 104,62		
60661	Médicaments	2 341,00	2 280,76	0,00	0,00	60,24		
60662	Vaccins et sérums	20 806,00	12 277,33	8 520,12	0,00	8,55		
60668	Autres produits pharmaceutiques	12 065,00	10 969,42	0,00	0,00	1 095,58		
6068	Autres matières et fournitures	97 148,00	73 631,92	2 284,11	0,00	21 231,97		
611	Contrats de prestations de services	14 591 817,00	12 758 610,19	1 248 721,13	0,00	584 485,68		
6132	Locations immobilières	142 920,00	66 284,41	1 300,00	0,00	75 335,59		
6135	Locations mobilières	1 995 607,00	1 708 280,63	136 407,92	0,00	150 918,45		
614	Charges locatives et de copropriété	180 000,00	175 384,11	0,00	0,00	4 615,89		
615221	Entretien, réparations bâtiments publics	2 693 207,00	1 837 543,74	501 141,80	0,00	354 521,46		
615228	Entretien, réparations autres bâtiments	50 000,00	47 306,79	0,00	0,00	2 693,21		
615231	Entretien, réparations voiries	6 174 898,00	5 715 837,65	138 980,11	0,00	320 080,24		
61524	Entretien bois et forêts	49 000,00	54 785,99	0,00	0,00	-5 785,99		
61551	Entretien matériel roulant	760 000,00	771 236,77	0,00	0,00	-11 236,77		
61558	Entretien autres biens mobiliers	660 905,00	538 115,31	5 071,20	0,00	117 718,49		
6156	Maintenance	1 310 988,00	1 192 988,61	12 241,08	0,00	105 758,31		
6161	Multirisques	690 700,00	590 146,69	0,00	0,00	100 553,31		
617	Etudes et recherches	595 530,00	341 224,88	6 368,00	0,00	247 937,12		
6182	Documentation générale et technique	168 000,00	149 679,84	1 793,99	0,00	16 526,17		
6184	Versements à des organismes de formation	424 480,00	292 089,63	20 376,00	0,00	112 014,37		
6185	Frais de colloques et de séminaires	33 900,00	23 768,75	0,00	0,00	10 131,25		
6188	Autres frais divers	1 423 086,00	1 028 639,04	131 661,01	0,00	262 785,95		
6225	Indemnités aux comptable et régisseurs	8 500,00	7 895,74	0,00	0,00	604,26		
62261	Honoraires médicaux et paramédicaux	66 500,00	64 519,81	5 924,25	0,00	-3 944,06		
62268	Autres honoraires, conseils	34 097,00	27 492,00	0,00	0,00	6 605,00		
6227	Frais d'actes et de contentieux	151 280,00	90 534,26	0,00	0,00	60 745,74		
6228	Divers	152 200,00	134 852,46	69 981,69	0,00	-52 634,15		
6231	Annonces et insertions	30 612,00	24 688,02	1 944,00	0,00	3 979,98		
6232	Fêtes et cérémonies	137 025,00	107 370,69	0,00	0,00	29 654,31		
6234	Réceptions	112 020,00	107 902,73	0,00	0,00	4 117,27		

Département du Loiret - Budget principal - CA - 2017

Chap./ art. (1)	Libellé	Crédits ouverts (BP+DM+RAR N-1)	Crédits employés (ou restant à employer)			Crédits annulés (3)	Pour information	
			Mandats émis	Charges rattachées	Restes à réaliser au 31/12 (2)		Dépenses gérées dans le cadre d'une AE	Dépenses gérées hors AE
6236	Catalogues et imprimés	529 664,00	372 445,82	58 157,63	0,00	99 060,55		
6238	Divers	17 475,00	16 754,14	0,00	0,00	720,86		
6241	Transports de biens	33 500,00	20 017,85	2 213,40	0,00	11 268,75		
6245	Transports de personnes extérieures	17 647 242,00	17 164 125,07	389 144,02	0,00	93 972,91		
6247	Transports collectifs	1 150,00	165,75	0,00	0,00	984,25		
6248	Divers	65 866,00	23 309,32	3 854,41	0,00	38 702,27		
6251	Voyages, déplacements et missions	1 321 541,00	1 328 071,50	0,00	0,00	-6 530,50		
6255	Frais de déménagement	35 000,00	8 455,42	3 996,40	0,00	22 548,18		
6261	Frais d'affranchissement	516 942,00	454 598,35	51 549,92	0,00	10 793,73		
6262	Frais de télécommunications	1 356 651,00	1 167 169,72	26 421,96	0,00	163 059,32		
627	Services bancaires et assimilés	1 400,00	1 751,35	0,00	0,00	-351,35		
6281	Concours divers (cotisations)	164 470,00	157 757,56	0,00	0,00	6 712,44		
6282	Frais de gardiennage	152 606,00	106 045,81	8 236,58	0,00	38 323,61		
6283	Frais de nettoyage des locaux	798 625,00	689 114,21	56 267,72	0,00	53 243,07		
62878	Remboursement de frais à des tiers	338 010,00	291 201,83	45 285,33	0,00	1 522,84		
6288	Autres services extérieurs	14 830,00	1 489,83	0,00	0,00	13 340,17		
63512	Taxes foncières	343 000,00	184 041,00	108 000,00	0,00	50 959,00		
6353	Impôts indirects	0,00	176 897,00	0,00	0,00	-176 897,00		
6354	Droits d'enregistrement et de timbre	-505,00	0,00	0,00	0,00	-505,00		
6355	Taxes et impôts sur les véhicules	14 000,00	9 697,50	0,00	0,00	4 302,50		
637	Autres impôts, taxes (autres organismes)	26 658,00	21 944,70	0,00	0,00	4 713,30		
012	Charges de personnel et frais assimilés (2) (4)	91 819 875,00	91 400 816,64	0,00	0,00	419 058,36		91 400 816,64
6215	Personnel affecté par CL de rattachement	4 482,00	56 621,07	0,00	0,00	-52 139,07		
6218	Autre personnel extérieur	29 000,00	18 640,32	0,00	0,00	10 359,68		
6331	Versement de transport	741 000,00	482 722,84	0,00	0,00	258 277,16		
6332	Cotisations versées au F.N.A.L.	246 120,00	273 288,69	0,00	0,00	-27 168,69		
6336	Cotisations CNFPT et CDGFPT	406 560,00	432 808,57	0,00	0,00	-26 248,57		
6338	Autres impôts, taxes sur rémunérations	0,00	12,68	0,00	0,00	-12,68		
64111	Rémunération principale titulaires	34 904 393,00	36 010 774,56	0,00	0,00	-1 106 381,56		
64112	SFT, indemnité résidence	656 500,00	531 656,24	0,00	0,00	124 843,76		
64113	NBI	925 050,00	431 884,11	0,00	0,00	493 165,89		
64118	Autres indemnités titulaires	8 734 710,00	6 794 464,80	0,00	0,00	1 940 245,20		
64121	Rémunération principale	9 748 400,00	9 412 911,94	0,00	0,00	335 488,06		
64131	Rémunérations non tit.	11 288 150,00	9 889 636,57	0,00	0,00	1 398 513,43		
64168	Autres emplois d'insertion	296 600,00	191 723,52	0,00	0,00	104 876,48		
6417	Rémunérations des apprentis	162 900,00	215 555,30	0,00	0,00	-52 655,30		
6451	Cotisations à l'U.R.S.S.A.F.	11 048 390,00	11 617 577,12	0,00	0,00	-569 187,12		
6453	Cotisations aux caisses de retraites	10 269 770,00	12 827 545,71	0,00	0,00	-2 557 775,71		
6457	Cotis. sociales liées à l'apprentissage	11 450,00	466,88	0,00	0,00	10 983,12		
6472	Prestations familiales directes	397 000,00	342 732,90	0,00	0,00	54 267,10		
6473	Allocations de chômage	1 200 000,00	1 157 071,67	0,00	0,00	42 928,33		
6474	Versement aux autres oeuvres sociales	500 000,00	489 169,59	0,00	0,00	10 830,41		
6475	Médecine du travail, pharmacie	74 400,00	69 605,89	0,00	0,00	4 794,11		
6488	Autres charges	175 000,00	153 945,67	0,00	0,00	21 054,33		
014	Atténuations de produits	6 741 879,00	6 741 879,00	0,00	0,00	0,00		6 741 879,00
73914	Fonds péréquation cotis./VA entreprises	886 472,00	886 472,00	0,00	0,00	0,00		
739262	Fonds solidarité en faveur des départ.	5 165 407,00	5 165 407,00	0,00	0,00	0,00		
7398	Autres reversements	690 000,00	690 000,00	0,00	0,00	0,00		

Département du Loiret - Budget principal - CA - 2017

Chap/ art. (1)	Libellé	Crédits ouverts (BP+DM+RAR N-1)	Crédits employés (ou restant à employer)			Crédits annulés (3)	Pour information	
			Mandats émis	Charges rattachées	Restes à réaliser au 31/12 (2)		Dépenses gérées dans le cadre d'une AE	Dépenses gérées hors AE
015	Revenu minimum d'insertion	75 141,00	74 465,01	0,00	0,00	675,99	0,00	74 465,01
6515	Allocations RMI (vers. aux org. payeurs)	1 003,00	1 003,28	0,00	0,00	-0,28		
6541	Créances admises en non-valeur	3 035,00	3 034,10	0,00	0,00	0,90		
6542	Créances éteintes	71 103,00	70 427,63	0,00	0,00	675,37		
016	Allocation personnalisée d'autonomie	61 789 556,00	60 189 415,44	356 719,45	0,00	1 243 421,11	0,00	60 546 134,89
617	Etudes et recherches	5 367,00	3 035,40	0,00	0,00	2 331,60		
6251	Voyages, déplacements et missions	37 000,00	38 543,63	0,00	0,00	-1 543,63		
6331	Versement de transport	23 450,00	12 156,51	0,00	0,00	11 293,49		
6332	Cotisations versées au F.N.A.L.	6 530,00	6 683,11	0,00	0,00	-153,11		
6336	Cotisations CNFPT et CDGFPT	13 240,00	12 317,82	0,00	0,00	922,18		
64111	Rémunération principale titulaires	1 152 720,00	1 113 990,45	0,00	0,00	38 729,55		
64112	SFT, indemnité résidence	20 850,00	15 604,87	0,00	0,00	5 245,13		
64113	NBI	29 600,00	10 558,22	0,00	0,00	19 041,78		
64118	Autres indemnités titulaires	273 690,00	207 272,62	0,00	0,00	66 417,38		
64131	Rémunérations non tit.	351 700,00	210 730,57	0,00	0,00	140 969,43		
6417	Rémunérations des apprentis	11 200,00	12 578,64	0,00	0,00	-1 378,64		
6451	Cotisations à l'U.R.S.S.A.F.	273 510,00	251 451,62	0,00	0,00	22 058,38		
6453	Cotisations aux caisses de retraites	310 980,00	368 884,14	0,00	0,00	-57 904,14		
6457	Cotis. sociales liées à l'apprentissage	900,00	28,03	0,00	0,00	871,97		
65113	Personnes âgées	2 330,00	2 325,60	0,00	0,00	4,40		
651141	APA à domicile au serv. Aide Dom.	24 056 964,00	22 912 157,28	209 000,00	0,00	935 806,72		
651142	APA versée au bénéficiaire	5 040 000,00	5 639 574,26	70 000,00	0,00	-669 574,26		
651143	APA versée bénéf. en étab.	2 500 000,00	2 590 005,04	20 000,00	0,00	-110 005,04		
651144	APA versée à l'étab.	23 890 000,00	23 375 321,49	20 000,00	0,00	494 678,51		
651148	APA autres	438 863,00	0,00	0,00	0,00	438 863,00		
6541	Créances admises en non-valeur	22 619,00	14 049,93	0,00	0,00	8 569,07		
6542	Créances éteintes	4 006,00	4 005,87	0,00	0,00	0,13		
65734	Subv. fonct. Communes et intercos	0,00	114 680,03	0,00	0,00	-114 680,03		
6574	Subv. fonct. asso. personnes privées	763 137,00	861 119,73	37 719,45	0,00	-135 702,18		
6718	Autres charges exceptionnelles gestion	711 475,00	552 629,00	0,00	0,00	158 846,00		
673	Titres annulés (sur exercices antérieurs)	14 180,00	24 266,69	0,00	0,00	-10 086,69		
7498	Autres	1 835 245,00	1 835 444,89	0,00	0,00	-199,89		
017	Revenu de solidarité active	93 906 418,00	84 080 960,33	9 319 592,67	0,00	505 865,00	271 754,78	93 128 798,22
611	Contrats de prestations de services	141 696,00	19 090,06	7 004,79	0,00	115 601,15		
6227	Frais d'actes et de contentieux	-5 000,00	6 431,23	0,00	0,00	-11 431,23		
6231	Annonces et insertions	1 512,00	972,00	540,00	0,00	0,00		
6251	Voyages, déplacements et missions	3 800,00	2 413,78	0,00	0,00	1 386,22		
6331	Versement de transport	12 800,00	14 918,93	0,00	0,00	-2 118,93		
6332	Cotisations versées au F.N.A.L.	3 600,00	4 144,30	0,00	0,00	-544,30		
6336	Cotisations CNFPT et CDGFPT	7 600,00	8 038,12	0,00	0,00	-438,12		
64111	Rémunération principale titulaires	686 000,00	719 905,16	0,00	0,00	-33 905,16		
64112	SFT, indemnité résidence	12 400,00	6 609,84	0,00	0,00	5 790,16		
64113	NBI	17 600,00	5 385,83	0,00	0,00	12 214,17		
64118	Autres indemnités titulaires	162 200,00	156 976,10	0,00	0,00	5 223,90		
64131	Rémunérations non tit.	196 500,00	127 959,28	0,00	0,00	68 540,72		
6451	Cotisations à l'U.R.S.S.A.F.	145 700,00	155 728,29	0,00	0,00	-10 028,29		
6453	Cotisations aux caisses de retraites	185 650,00	236 499,19	0,00	0,00	-50 849,19		
65171	RSA - Vers. allocations forfaitaires	74 406 422,00	68 363 587,07	6 042 835,00	0,00	-0,07		
65172	RSA - Vers. alloc. forfaitaires maj.	13 418 743,00	10 674 572,00	2 744 171,00	0,00	0,00		
6541	Créances admises en non-valeur	51 778,00	51 526,96	0,00	0,00	251,04		

Département du Loiret - Budget principal - CA - 2017

Chap/ art. (1)	Libellé	Crédits ouverts (BP+DM+RAR N-1)	Crédits employés (ou restant à employer)			Crédits annulés (3)	Pour information	
			Mandats émis	Charges rattachées	Restes à réaliser au 31/12 (2)		Dépenses gérées dans le cadre d'une AE	Dépenses gérées hors AE
6542	Créances éteintes	43 008,00	107 759,84	0,00	0,00	-64 751,84		
65661	Contrat d'accompagnement dans l'emploi	1 228 153,00	1 099 913,69	0,00	0,00	128 239,31		
65734	Subv. fonct. Communes et intercos	734 550,00	579 200,00	144 800,00	0,00	10 550,00		
6574	Subv. fonct. asso. personnes privées	2 423 630,00	1 679 639,56	380 241,88	0,00	363 748,56		
6718	Autres charges exceptionnelles gestion	76,00	40 498,41	0,00	0,00	-40 422,41		
673	Titres annulés (sur exercices antérieurs)	28 000,00	19 190,69	0,00	0,00	8 809,31		
65	Autres charges de gestion courante (sauf 6586) (4)	181 788 775,00	175 008 936,56	6 298 487,82	479 322,00	2 028,62	5 435 047,79	175 872 376,59
65111	Famille et enfance	4 499 100,00	4 217 053,61	196 857,78	0,00	85 188,61		
6511211	Presta. de compensation handicapé +20ans	7 826 500,00	8 116 841,53	405 000,00	0,00	-695 341,53		
6511212	Presta. de compensation handicapé -20ans	800 000,00	833 900,25	0,00	0,00	-33 900,25		
651122	Allocation compensatrice tierce personne	3 670 000,00	3 712 924,90	0,00	0,00	-42 924,90		
651128	Autres	7 900,00	7 108,96	0,00	0,00	791,04		
6513	Bourses	1 277 200,00	875 618,05	364 669,00	0,00	36 912,95		
6518	Autres (primes, dots)	3 413 721,00	3 404 143,76	0,00	0,00	9 577,24		
65211	Frais de scolarité	209 800,00	193 954,38	28 365,65	0,00	-12 520,03		
65212	Frais périscolaires	290 000,00	302 649,46	27 751,64	0,00	-40 401,10		
6522	Accueil familial	1 030 000,00	1 012 026,09	0,00	0,00	17 973,91		
6523	Frais d'hospitalisation	21 000,00	18 041,36	0,00	0,00	2 958,64		
652412	Mais. enf. caract. social	25 014 728,00	24 217 503,98	213 445,00	0,00	583 779,02		
652413	Lieux de vie et d'accueil	238 925,00	238 834,76	0,00	0,00	90,24		
652414	Foyers de jeunes travailleurs	3 311 800,00	3 746 389,13	1 493,00	0,00	-436 082,13		
652418	Autres	18 000,00	21 154,16	0,00	0,00	-3 154,16		
65242	Frais séj. étab. adultes hand	69 268 000,00	68 909 959,64	2 684 000,00	0,00	-2 325 959,64		
65243	Frais séj. étab. pers. âgées	13 200 000,00	12 032 422,44	1 327 794,00	0,00	-160 216,44		
6531	Indemnités	1 323 900,00	1 328 172,51	0,00	0,00	-4 272,51		
6532	Frais de mission et de déplacement	55 000,00	56 958,08	0,00	0,00	-1 958,08		
6533	Cotisations de retraite	124 800,00	119 654,80	0,00	0,00	5 145,20		
6534	Cotis. de sécurité sociale - part patron	400 200,00	384 861,51	0,00	0,00	15 338,49		
6535	Formation	26 500,00	12 364,97	0,00	0,00	14 135,03		
6541	Créances admises en non-valeur	58 431,00	52 352,87	0,00	0,00	6 078,13		
6542	Créances éteintes	27 634,00	7 046,31	0,00	0,00	20 587,69		
65511	Etablissements publics	2 502 522,00	1 994 879,97	28 729,38	0,00	478 912,65		
65512	Etablissements privés	2 720 000,00	2 319 263,82	331 196,16	0,00	69 540,02		
6553	Service d'incendie	18 091 500,00	17 306 048,00	0,00	0,00	785 452,00		
65541	Compens. versée Région (loi NOTRe)	19 188,00	19 188,00	0,00	0,00	0,00		
6556	Contributions à des fonds	2 113 788,00	1 243 960,18	69 283,04	479 322,00	321 222,78		
6561	Org. de regroup. (synd. Mixte, entente)	1 110 280,00	1 071 510,05	0,00	0,00	38 769,95		
6562	Au titre de la coopération décentralisée	0,00	0,00	9 500,00	0,00	-9 500,00		
6568	Autres participations	3 174 870,00	3 060 487,90	203 849,57	0,00	-89 467,47		
65734	Subv. fonct. Communes et intercos	598 099,00	470 593,83	34 079,20	0,00	93 425,97		
65735	Group. coll et coll. statut particulier	30 000,00	30 000,00	0,00	0,00	0,00		
65737	Subv. Fonct. Autres EPL	307 651,00	320 368,93	2 000,00	0,00	-14 717,93		
65738	Subv. fonct. Autres organismes publics	1 060 045,00	907 485,00	118 560,00	0,00	34 000,00		
6574	Subv. fonct. asso. personnes privées	8 761 095,00	7 995 447,22	251 914,40	0,00	513 733,38		
6581	Redev. concessions, brevets, licences...	774,00	572,60	0,00	0,00	201,40		

Département du Loiret - Budget principal - CA - 2017

Chap/ art. (1)	Libellé	Crédits ouverts (BP+DM+RAR N-1)	Crédits employés (ou restant à employer)			Crédits annulés (3)	Pour information	
			Mandats émis	Charges rattachées	Restes à réaliser au 31/12 (2)		Dépenses gérées dans le cadre d'une AE	Dépenses gérées hors AE
65821	Déficit des budgets annexes administrati	5 185 824,00	4 447 193,55	0,00	0,00	738 630,45		
6586	Frais fonctionnement des groupes d'élus	100 000,00	95 495,22	0,00	0,00	4 504,78		95 495,22
65861	Frais de personnel	75 441,00	77 358,06	0,00	0,00	-1 917,06		
65862	Matériel, équipement et fournitures	24 559,00	18 137,16	0,00	0,00	6 421,84		
TOTAL DES DEPENSES DE GESTION DES SERVICES (A)= (011+012+014+015+016+017+65+6586)		498 627 090,00	473 206 175,20	19 949 897,23	479 322,00	4 991 695,57	36 052 486,11	457 103 586,32

(1) Détailler les articles utilisés conformément au plan de comptes.

(2) Dépenses engagées non mandatées.

(3) Crédits annulés = Crédits ouverts – Mandats émis – Charges rattachées – Restes à réaliser au 31/12.

(4) Hors dépenses imputées aux chapitres 015, 016 et 017.

III – VOTE	III
SECTION DE FONCTIONNEMENT - DEPENSES - DETAIL PAR ARTICLE	B1

**GESTION DES SERVICES DEPARTEMENTAUX – CHARGES FINANCIERES ET EXCEPTIONNELLES –
OPERATIONS D'ORDRE**

Chap./ art. (1)	Libellé	Crédits ouverts (BP+DM+RAR N-1)	Crédits employés (ou restant à employer)			Crédits annulés (3)	Pour information	
			Mandats émis	Charges rattachées	Restes à réaliser au 31/12 (2)		Crédits gérés dans le cadre d'une AE	Crédits gérés hors AE
66	Charges financières (B)	17 466 771,00	15 656 330,00	1 704 142,61	0,00	106 298,39		17 360 472,61
66111	Intérêts réglés à l'échéance	7 232 913,00	7 236 676,15	0,00	0,00	-3 763,15		
66112	Intérêts - Rattachement des ICNE	-398 828,00	-2 106 608,19	1 704 142,61	0,00	3 637,58		
6615	Intérêts comptes courants et de dépôts	50 000,00	2 375,92	0,00	0,00	47 624,08		
6618	Intérêts des autres dettes	7 310 007,00	7 310 003,91	0,00	0,00	3,09		
6688	Autres	3 272 679,00	3 213 882,21	0,00	0,00	58 796,79		
67	Charges exceptionnelles (C) (5)	284 153,00	162 781,16	0,00	0,00	121 371,84		162 781,16
6711	Intérêts moratoires, pénalités / marché	5 000,00	0,00	0,00	0,00	5 000,00		
6713	Dots et prix	5 700,00	5 420,00	0,00	0,00	280,00		
6718	Autres charges exceptionnelles gestion	87 975,00	62 693,92	0,00	0,00	25 281,08		
673	Titres annulés (sur exercices antérieurs)	65 478,00	66 867,24	0,00	0,00	-1 389,24		
6748	Autres subventions exceptionnelles	120 000,00	27 800,00	0,00	0,00	92 200,00		
68	Dotations amortissements et provisions (D) (5)	1 195 262,00	1 195 262,00			0,00		1 195 262,00
6815	Dot. prov. pour risques fonct. courant	1 135 262,00	1 135 262,00			0,00		
6817	Dot. prov. dépréc. actifs circulants	60 000,00	60 000,00			0,00		
022	Dépenses imprévues (E)	970 590,00						
TOTAL DES DEPENSES REELLES = A+B+C+D+E		518 543 866,00	490 220 548,36	21 654 039,84	479 322,00	6 189 955,80	36 052 486,11	475 822 102,09

023	Virement à la section d'investissement	121 501 684,00						
042	Opérations ordre transf. entre sections (4)	65 312 165,00	66 514 108,60			-1 201 943,60		66 514 108,60
675	Valeurs comptables immobilisations cédée	0,00	401 955,40			-401 955,40		401 955,40
6761	Différences sur réalisations (positives)	0,00	800 000,00			-800 000,00		800 000,00
6811	Dot. amort. et prov. Immos incorporelles	65 312 165,00	65 312 153,20			11,80		65 312 153,20
TOTAL DES DEPENSES D'ORDRE (= prélèvement issu de la section de fonctionnement au profit de la section d'investissement)		186 813 849,00	66 514 108,60			120 299 740,40		66 514 108,60

TOTAL DES DEPENSES DE FONCTIONNEMENT DE L'EXERCICE (= Total des opérations réelles et d'ordre)	705 357 715,00	556 734 656,96	21 654 039,84	479 322,00	126 489 696,20	43 362 490,02	535 026 206,78
---	-----------------------	-----------------------	----------------------	-------------------	-----------------------	----------------------	-----------------------

Pour information D002 Déficit de fonctionnement reporté de N-1	0,00	0,00					
---	-------------	-------------	--	--	--	--	--

TOTAL DES DEPENSES DE FONCTIONNEMENT CUMULEES	705 357 715,00	556 734 656,96	21 654 039,84	479 322,00	126 489 696,20	43 362 490,02	535 026 206,78
--	-----------------------	-----------------------	----------------------	-------------------	-----------------------	----------------------	-----------------------

(1) Détailler les articles utilisés conformément au plan de comptes.

(2) Dépenses engagées non mandatées.

(3) Crédits annulés = Crédits ouverts – Mandats émis – Charges rattachées – Restes à réaliser au 31/12.

(4) Cf. définitions du chapitre des opérations d'ordre, DF 042 = RI 040.

(5) Hors dépenses imputées aux chapitres 015, 016 et 017.

Pour information : détail du calcul des ICNE au compte 66112 (6)

Montant des ICNE de l'exercice	1 704 142,61
- Montant des ICNE de l'exercice N-1	2 106 608,19
= Différence ICNE N – ICNE N-1	-402 465,58

(6) Si le montant des ICNE de l'exercice est inférieur au montant de l'exercice N-1, le montant du compte 66112 sera négatif.

III – VOTE	III
SECTION DE FONCTIONNEMENT – RECETTES - DETAIL PAR ARTICLE	B2

GESTION DES SERVICES DEPARTEMENTAUX

Chap/ art. (1)	Libellé	Crédits ouverts (BP+DM+RAR N-1)	Recettes employées (ou restant à employer)			Crédits annulés (3)
			Titres émis	Produits rattachés	Restes à réaliser au 31/12 (2)	
70	Prod. services, domaine, ventes diverses	2 953 321,00	2 804 520,94	70 089,60	0,00	78 710,46
7022	Coupes de bois	9 000,00	90,29	0,00	0,00	8 909,71
70323	Red.occupation dom. public départemental	630 428,00	492 698,60	61 050,00	0,00	76 679,40
7035	Locations de droits de chasse et pêche	16 840,00	16 872,21	0,00	0,00	-32,21
7038	Autres redevances et recettes domaine	600,00	600,00	0,00	0,00	0,00
704	Travaux	5 000,00	1 863,69	0,00	0,00	3 136,31
7062	Redevances services à caractère culturel	935 018,00	935 425,64	6 531,00	0,00	-6 938,64
70848	Mise à dispo personnel autres organismes	697 103,00	651 089,66	0,00	0,00	46 013,34
70872	Remb. frais Budgets annexes	214 012,00	208 251,98	0,00	0,00	5 760,02
70878	Remb. frais par des tiers	326 220,00	425 536,64	1 000,00	0,00	-100 316,64
7088	Produits activités annexes (abonnements)	119 100,00	72 092,23	1 508,60	0,00	45 499,17
73	Impôts et taxes (sauf 731)	191 287 809,00	199 439 423,45	0,00	0,00	-8 151 614,45
7321	Taxe départementale publicité foncière	82 300 000,00	85 600 981,00	0,00	0,00	-3 300 981,00
7322	Taxe départ. Add. certains droits enreg.	700 000,00	1 550 400,57	0,00	0,00	-850 400,57
7323	Taxe départementale sur espaces naturels	0,00	13 364,00	0,00	0,00	-13 364,00
7324	Taxe pour financement dépense des CAUE	2 500,00	3 278,00	0,00	0,00	-778,00
73261	Attrib. fonds péréquation des DMTO	7 414 152,00	7 414 152,00	0,00	0,00	0,00
73262	Attribution fonds solidarité des départ.	1 164 231,00	1 164 231,00	0,00	0,00	0,00
7327	Taxe d'aménagement	5 860 000,00	5 694 320,99	0,00	0,00	165 679,01
7342	Taxe sur les conventions d'assurance	39 000 000,00	41 802 683,06	0,00	0,00	-2 802 683,06
7351	Taxe sur consommation finale électricité	11 200 000,00	12 085 255,01	0,00	0,00	-885 255,01
7352	TICPE	43 246 926,00	43 514 945,82	0,00	0,00	-268 019,82
7353	Redevance des mines	400 000,00	595 812,00	0,00	0,00	-195 812,00
731	Impositions directes	249 254 063,00	254 529 966,84	0,00	0,00	-5 275 903,84
73111	Taxe foncière sur les propriétés bâties	150 997 843,00	152 038 565,00	0,00	0,00	-1 040 722,00
73112	Cotisation sur la VAE	46 565 594,00	46 565 594,00	0,00	0,00	0,00
73114	Imposition Forf. sur Entrep. Réseau	6 675 782,00	6 758 288,00	0,00	0,00	-82 506,00
73121	F.N.G.I.R.	1 385 642,00	1 385 642,00	0,00	0,00	0,00
73123	Attributions de compensation CVAE	36 000 000,00	40 152 675,84	0,00	0,00	-4 152 675,84
73125	Frais taxe foncière propriétés bâties	7 629 202,00	7 629 202,00	0,00	0,00	0,00
74	Dotations, subventions et participations(4)	86 779 453,00	84 750 959,77	1 715 052,58	0,00	313 440,65
7411	Dotation forfaitaire	38 136 655,00	38 136 655,00	0,00	0,00	0,00
74121	Dotation de fonctionnement minimale	14 123 539,00	14 123 539,00	0,00	0,00	0,00
74123	Dotation de compensation	10 902 916,00	10 902 916,00	0,00	0,00	0,00
744	FCTVA	1 240 721,00	1 240 732,00	0,00	0,00	-11,00
7461	DGD	3 010 874,00	3 027 758,00	0,00	0,00	-16 884,00
74718	Autres participations Etat	709 188,00	547 438,00	260 250,00	0,00	-98 500,00
7473	Participation Départements	211 712,00	177 315,39	33 763,47	0,00	633,14
7474	Participation Communes et interco	91 028,00	89 430,31	0,00	0,00	1 597,69
7475	Group. coll et coll. statut particulier	7 540,00	7 540,73	0,00	0,00	-0,73
74771	Participation Fonds social européen	860 560,00	0,00	0,00	0,00	860 560,00
74772	Participation FEDER	16 483,00	16 482,90	0,00	0,00	0,10
747812	Dotation versée au titre de la PCH	4 515 000,00	4 515 000,00	0,00	0,00	0,00
7478211	Participation Etat	40 000,00	25 340,83	0,00	0,00	14 659,17
74783	Fonds mobilisation départ. Insertion	3 902 028,00	3 962 470,00	0,00	0,00	-60 442,00
74788	Autres	285 119,00	259 974,83	100 567,61	0,00	-75 423,44
7482	Compens. perte taxe add. droits mutation	0,00	43 037,00	0,00	0,00	-43 037,00
74832	D.C.R.T.P.	1 048 712,00	1 048 712,00	0,00	0,00	0,00
74833	Etat - Compensation CET (CVAE et CFE)	2 732,00	2 732,00	0,00	0,00	0,00
74834	Etat - Compens. exonération T.F.B.	89 510,00	89 871,00	0,00	0,00	-361,00
74835	D.T.C. exonération fiscalité directe	1 954 923,00	1 954 923,00	0,00	0,00	0,00
74881	Particip. familles resto, hébergé	3 500 000,00	2 408 887,47	1 320 471,50	0,00	-229 358,97
74888	Autres	2 130 213,00	2 170 204,31	0,00	0,00	-39 991,31
75	Autres produits de gestion courante(4)	30 370 984,00	20 794 697,71	8 986 586,63	0,00	589 699,66
7511	Recouvrements sur département, autres CL	1 664 333,00	1 137 324,03	94 357,50	0,00	432 651,47
7512	Recouvrements sur Sécurité Sociale	695 570,00	579 728,99	112 846,67	0,00	2 994,34

Département du Loiret - Budget principal - CA - 2017

Chap/ art. (1)	Libellé	Crédits ouverts (BP+DM+RAR N-1)	Recettes employées (ou restant à employer)			Crédits annulés (3)
			Titres émis	Produits rattachés	Restes à réaliser au 31/12 (2)	
7513	Recouvrements sur bénéficiaire, tiers-pa	22 241 000,00	13 463 507,29	8 779 382,46	0,00	-1 889,75
7518	Recouvrements sur autres redevables	225 000,00	292 450,70	0,00	0,00	-67 450,70
752	Revenus des immeubles	1 931 000,00	1 891 460,00	0,00	0,00	39 540,00
7535	PCH	63 330,00	86 753,60	0,00	0,00	-23 423,60
757	Redevances versées par fermiers, conces.	1 620 554,00	1 632 046,61	0,00	0,00	-11 492,61
75821	Excédent budgets annexes administratifs	215 678,00	0,00	0,00	0,00	215 678,00
7588	Autres produits divers gestion courante	1 714 519,00	1 711 426,49	0,00	0,00	3 092,51
013	Atténuations de charges(4)	453 300,00	409 099,24	0,00	0,00	44 200,76
6419	Remboursements rémunérations personnel	355 200,00	296 004,78	0,00	0,00	59 195,22
6459	Rembourst charges SS et prévoyance	98 100,00	113 094,46	0,00	0,00	-14 994,46
015	Revenu minimum d'insertion	5 232,00	5 834,83	0,00	0,00	-602,83
7531	RMI	5 000,00	4 782,34	0,00	0,00	217,66
7714	Recouvrt créances admises en non valeur	232,00	1 052,49	0,00	0,00	-820,49
016	Allocation personnalisée d'autonomie	23 986 966,00	23 845 418,29	0,00	0,00	141 547,71
6419	Remboursements rémunérations personnel	11 500,00	0,00	0,00	0,00	11 500,00
747811	Dotation versée au titre de l'APA	22 323 000,00	22 164 154,30	0,00	0,00	158 845,70
7478141	Part autonomie	195 000,00	279 269,08	0,00	0,00	-84 269,08
7478142	Part prévention	1 007 000,00	1 007 000,00	0,00	0,00	0,00
7511	Recouvrements sur département, autres CL	3 418,00	3 417,16	0,00	0,00	0,84
7533	APA	345 000,00	289 529,39	0,00	0,00	55 470,61
7718	Autres prod. except. opération gestion	102 048,00	102 048,36	0,00	0,00	-0,36
017	Revenu de solidarité active	1 626 237,00	995 294,45	223 877,16	0,00	407 065,39
6419	Remboursements rémunérations personnel	6 000,00	0,00	0,00	0,00	6 000,00
74771	Participation Fonds social européen	487 944,00	0,00	112 181,12	0,00	375 762,88
75342	Allocations forfaitaires	1 000 000,00	794 036,78	95 916,04	0,00	110 047,18
75343	Allocations forfaitaires majorées	70 000,00	65 293,87	15 780,00	0,00	-11 073,87
7588	Autres produits divers gestion courante	15 550,00	19 950,00	0,00	0,00	-4 400,00
7718	Autres prod. except. opération gestion	46 235,00	48 735,93	0,00	0,00	-2 500,93
773	Mandats annulés (exercices antérieurs)	508,00	67 277,87	0,00	0,00	-66 769,87
TOTAL GESTION DES SERVICES		586 717 365,00	587 575 215,52	10 995 605,97	0,00	-11 853 456,49
(A) = (70 + 73 + 731 + 74 + 75 + 013 + 015 + 016 + 017)						

- (1) Détailler les articles utilisés conformément au plan de comptes.
(2) Recettes justifiées non titrées.
(3) Crédits annulés = Crédits ouverts – Titres émis – Produits rattachés – Restes à réaliser au 31/12.
(4) Hors recettes imputées aux chapitres 015, 016 et 017.

Détail du calcul de la taxe départementale de publicité foncière pour les départements dits « surfiscalisés » (compte 7321) (5)

Montant brut	0,00
Compensation	0,00
Montant net	0,00

- (5) Destiné à retracer le prélèvement de la part non départementale de la taxe.

III – VOTE	III
SECTION DE FONCTIONNEMENT – RECETTES - DETAIL PAR ARTICLE	B2

GESTION DES SERVICES DEPARTEMENTAUX – PRODUITS FINANCIERS ET EXCEPTIONNELS – OPERATIONS D'ORDRE

Chap/ art. (1)	Libellé	Crédits ouverts (BP+DM+RAR N-1)	Recettes employées (ou restant à employer)			Crédits annulés (3)
			Titres émis	Produits rattachés	Restes à réaliser au 31/12 (2)	
76	Produits financiers (B)	86 013,00	74 105,51	0,00	0,00	11 907,49
7621	Prod. Immo. fin. - encaissées à échéance	1 534,00	25 175,80	0,00	0,00	-23 641,80
7688	Autres	84 479,00	48 929,71	0,00	0,00	35 549,29
77	Produits exceptionnels (C) (5)	1 956 445,00	2 909 896,37	0,00	0,00	-953 451,37
7711	Débits et pénalités perçus	63 470,00	225 205,00	0,00	0,00	-161 735,00
7714	Recouvrt créances admises en non valeur	275,00	246,50	0,00	0,00	28,50
7718	Autres prod. except. opération gestion	649 523,00	678 599,82	0,00	0,00	-29 076,82
773	Mandats annulés (exercices antérieurs)	176 850,00	174 102,02	0,00	0,00	2 747,98
775	Produits des cessions d'immobilisations	254 000,00	876 047,55	0,00	0,00	-622 047,55
7788	Produits exceptionnels divers	812 327,00	955 695,48	0,00	0,00	-143 368,48
78	Reprises amortissements et provisions (D) (5)	1 235 000,00	1 235 000,00			0,00
7815	Rep. prov. charges fonctionnt courant	1 235 000,00	1 235 000,00			0,00
TOTAL DES RECETTES REELLES = A+B+C+D		589 994 823,00	591 794 217,40	10 995 605,97	0,00	-12 795 000,37

042	Opérations ordre transf. entre sections (4)	61 562 047,00	61 837 197,59			-275 150,59
722	Immobilisations corporelles	120 000,00	69 249,65			50 750,35
7761	Différences sur réalisations (négatives)	0,00	325 907,85			-325 907,85
7768	Neutralisation des amortissements	55 065 318,00	55 065 313,17			4,83
777	Quote-part subv invest transf cpte résul	6 376 729,00	6 376 726,92			2,08
TOTAL DES RECETTES D'ORDRE		61 562 047,00	61 837 197,59			-275 150,59

TOTAL DES RECETTES DE FONCTIONNEMENT DE L'EXERCICE (= Total des opérations réelles et d'ordre)	651 556 870,00	653 631 414,99	10 995 605,97	0,00	-13 070 150,96
---	-----------------------	-----------------------	----------------------	-------------	-----------------------

Pour information R002 Excédent de fonctionnement reporté de N-1	53 800 845,00	53 800 845,05			
--	----------------------	----------------------	--	--	--

TOTAL DES RECETTES DE FONCTIONNEMENT CUMULEES	705 357 715,00	707 432 260,04	10 995 605,97	0,00	-13 070 151,01
--	-----------------------	-----------------------	----------------------	-------------	-----------------------

- (1) Détailler les articles utilisés conformément au plan de comptes.
 (2) Recettes justifiées non titrées.
 (3) Crédits annulés = Crédits ouverts – Titres émis – Produits rattachés – Restes à réaliser au 31/12.
 (4) Cf. définitions du chapitre des opérations d'ordre, *RF 042 = DI 040*.
 (5) Hors recettes imputées aux chapitres 015, 016 et 017.

Détail du calcul des ICNE au compte 7622 (6)

Montant des ICNE de l'exercice	0,00
- Montant des ICNE de l'exercice N-1	0,00
= Différence ICNE N – ICNE N-1	0,00

- (6) Si le montant des ICNE de l'exercice est inférieur au montant de l'exercice N-1, le montant du compte 7622 sera négatif.

IV – ANNEXES

IV

PRESENTATION CROISEE PAR FONCTION – VUE D'ENSEMBLE

A1

Libellé	01 Opérations non ventilables	0 Services généraux	1 Sécurité	2 Enseignement	3 Culture, jeunesse, sports	4 Prévention médico-sociale
REALISATIONS (de l'exercice + restes à réaliser N-1)						
Dépenses réelles	49 710 787	17 630 016	2 759 568	20 442 877	5 555 564	156 202
- Equipements départementaux		5 099 936	43 499	10 302 545	1 993 592	2 944
- Equipements non départementaux (C204)		12 501 629	2 225 508	2 037 614	3 561 972	153 858
- Opérations financières	49 710 787					
Dépenses d'ordre	67 001 340					
Solde d'exécution reporté de N-1	61 607 269					
Total dépenses	178 319 396	17 652 002	2 759 568	20 804 915	5 559 992	156 202
Total recettes	103 270 832	4 561 205	0	3 230 404	307 099	0
Solde d'investissement	-75 048 564	-13 090 798	-2 759 568	-17 574 511	-5 252 893	-156 202

RESTES A REALISER au 31/12/N						
Total RAR dépenses	0	0	0	0	0	0
Total RAR recettes	50 000 000	0	0	0	0	0
SOLDE RAR investissement	50 000 000	0	0	0	0	0

FONCTIONNEMENT						
REALISATIONS (de l'exercice + restes à réaliser N-1)						
Total dépenses	84 470 853	28 665 004	18 136 036	43 440 041	11 203 618	5 806 895
Total recettes	640 376 882	3 064 719	1 716 399	4 280 166	1 151 141	400 000
Solde de fonctionnement	555 906 029	-25 600 286	-16 419 637	-39 159 875	-10 052 476	-5 406 895

RESTES A REALISER au 31/12/N						
Total RAR dépenses	0	0	0	0	0	0
Total RAR recettes	0	0	0	0	0	0
SOLDE RAR fonctionnement	0	0	0	0	0	0

IV – ANNEXES

PRESENTATION CROISEE PAR FONCTION – VUE D'ENSEMBLE

IV
A1

Libellé	5 Action sociale (hors RMI, RSA, APA)	5-4 Revenu minimum d'insertion	5-5 Personnes dépendantes (APA)	5-6 Revenu de solidarité active	6 Réseaux et infrastructures	7 Aménagement et environnement	8 Transports	9 Développement économique	TOTAL
INVESTISSEMENT									
REALISATIONS (de l'exercice + restes à réaliser N-1)									
Dépenses réelles	2 354 690	0	0	0	37 195 634	8 777 384	3 818	4 581 850	149 168 390
- Equipements départementaux	1 539 705	0	0	0	31 291 195	3 809 889	3 818	3 301 725	57 388 248
- Equipements non départementaux (c204)	814 985	0	0	0	5 904 439	4 967 495	0	615 270	32 782 770
- Opérations financières									49 710 787
Dépenses d'ordre									68 912 144
Solde d'exécution reporté de N-1									61 607 269
Total dépenses	2 393 480	0	0	0	38 641 438	8 815 142	3 818	4 581 850	279 687 802
Total recettes	38 790	0	0	0	7 032 072	2 194 281	65 761	5 251 572	125 952 015
Solde d'investissement	-2 354 690	0	0	0	-31 609 366	-6 620 861	61 943	669 722	-153 735 787

RESTES A REALISER au 31/12/N									
Total RAR dépenses	0	0	0	0	0	0	0	0	0
Total RAR recettes	0	0	0	0	0	5 569	0	0	50 005 569
SOLDE RAR investissement	0	0	0	0	0	5 569	0	0	50 005 569

FONCTIONNEMENT									
REALISATIONS (de l'exercice + restes à réaliser N-1)									
Total dépenses	182 666 754	74 897	60 546 135	93 400 553	20 040 716	4 515 262	21 567 222	3 854 711	578 388 697
Total recettes	33 211 779	5 835	23 845 418	1 219 172	859 854	6 041 018	1 853 938	401 546	718 427 866
Solde de fonctionnement	-149 454 975	-69 063	-36 700 717	-92 181 381	-19 180 862	1 525 757	-19 713 285	-3 453 165	140 039 169

RESTES A REALISER au 31/12/N									
Total RAR dépenses	479 322	0	0	0	0	0	0	0	479 322
Total RAR recettes	0	0	0	0	0	0	0	0	0
SOLDE RAR fonctionnement	-479 322	0	0	0	0	0	0	0	-479 322

IV – ANNEXES

IV

PRESENTATION CROISEE PAR FONCTION – VUE D'ENSEMBLE

A1

Art. (1)	Libellé	01 Opérations non ventilables	0 Services généraux	1 Sécurité	2 Enseignement	3 Culture, jeunesse, sports	4 Prévention médico-sociale
INVESTISSEMENT							
DEPENSES							
Total dépenses d'investissement		178 319 396	17 652 002	2 759 568	20 804 915	5 559 992	156 202
Dépenses réelles		49 710 787	17 630 016	2 759 568	20 442 877	5 555 564	156 202
1324	Subv. non transf. Communes	0	28 000	0	0	0	0
1641	Emprunts en euros	32 440 888	0	0	0	0	0
16441	Opérations afférentes à l'emprunt	16 735 506	0	0	0	0	0
165	Dépôts et cautionnements reçus	0	451	0	0	0	0
1675	Dettes pour M.E. T.P. et P.P.P.	0	0	361 707	7 747 251	0	0
2031	Frais d'études	0	32 214	0	140 505	35 187	0
2033	Frais d'insertion	0	4 212	0	13 068	3 024	0
204141	Subv.Cne : Bien mobilier, matériel	0	0	6 750	0	261 163	0
204142	Subv.Cne : Bâtiments, installations	0	0	106 758	294 763	3 276 809	153 858
2041781	Autres EPL: Bien mobilier, matériel	0	0	2 112 000	0	0	0
2041782	Autres EPL: Bâtiments, installations	0	0	0	0	0	0
204182	Autres org pub - Bât. et installations	0	0	0	0	0	0
204183	Autres org pub-Proj infrastruct int nat.	0	0	0	0	0	0
20421	Privé : Bien mobilier, matériel	0	0	0	0	0	0
20422	Privé : Bâtiments, installations	0	2 508	0	0	24 000	0
20423	Privé : Projet infrastructure	0	12 499 121	0	0	0	0
20431	Subv.Scol : Bien mobilier, matériel	0	0	0	1 304 283	0	0
20432	Subv.Scol : Bâtiments, installations	0	0	0	438 568	0	0
2051	Concessions, droits similaires	0	63 092	0	0	0	0
2111	Terrains nus	0	0	0	0	0	0
21311	Bâtiments administratifs	0	0	0	0	0	0
2151	Réseaux de voirie	0	0	0	0	0	0
2152	Installations de voirie	0	0	0	0	0	0
2157	Matériel et outillage technique	0	1 752	0	1 155 149	0	0
216	Collections et oeuvres d'art	0	0	0	900	20 786	2 344
21728	Autres agencements (mise à dispo)	0	0	0	0	20 765	0
2182	Matériel de transport	0	0	0	0	0	0
21831	Matériel informatique scolaire	0	522 719	0	0	0	0
21838	Autre matériel informatique	0	1 718 212	0	1 968 652	0	0

Département du Loiret - Budget principal - CA - 2017

Art. (1)	Libellé	01 Opérations non ventilables	0 Services généraux	1 Sécurité	2 Enseignement	3 Culture, jeunesse, sports	4 Prévention médico-sociale
21841	Matériel de bureau et mobilier scolaire	0	0	0	164 827	0	0
21848	Autres matériels de bureau et mobiliers	0	66 263	0	0	6 211	0
2185	Matériel de téléphonie	0	127 659	0	48 705	0	0
2188	Autres immobilisations corporelles	0	28 209	0	0	246 734	0
231311	Bâtiments administratifs	0	1 595 242	0	0	26 477	0
231312	Bâtiments scolaires	0	0	0	6 778 895	0	0
231313	Bâtiments sociaux et médico-sociaux	0	178	0	0	0	0
231314	Bâtiments culturels et sportifs	0	0	0	0	609 868	0
231321	Immeubles de rapport	0	0	43 499	0	0	0
231328	Autres bâtiments privés	0	842 392	0	0	0	0
231351	Bâtiments publics	0	0	0	0	979 368	0
23151	Réseaux de voirie	0	0	0	0	0	0
23153	Réseaux divers	0	97 791	0	0	0	0
2316	Restaur. des collections oeuvres art	0	0	0	0	45 172	0
231738	Autres constructions	0	0	0	0	0	0
231753	Réseaux divers	0	0	0	0	0	0
23188	Autres	0	0	0	0	0	0
238	Avances commandés immo corporelles	0	0	0	31 843	0	0
272	Titres immobilisés (droits de créance)	33	0	0	0	0	0
2743	Prêts au personnel	777	0	0	0	0	0
27633	Créance Départements	0	0	0	0	0	0
2764	Créances/particuliers, pers. droit privé	0	0	128 854	355 467	0	0
4542102	2ème REMEMBREMENT - DEPENSES	34 186	0	0	0	0	0
4544104	AMENAGEMENT FONCIER A19	31 401	0	0	0	0	0
4544105	AMENAGEMENT FONCIER FAY AUX LOGES	146 469	0	0	0	0	0
458109	IUT CPER 2007 2015	321 528	0	0	0	0	0
Dépenses d'ordre		67 001 340	21 986	0	362 038	4 428	0
Opérations d'ordre entre section		61 837 196	0	0	0	0	0
13911	Sub. transf cpte rés. Etat, étab. Nat.	701 318	0	0	0	0	0
13912	Sub. transf cpte résult. Régions	660 479	0	0	0	0	0
13913	Sub. transf cpte résult. Départements	319 128	0	0	0	0	0
13914	Sub. transf cpte résult. Communes	128 530	0	0	0	0	0
139172	Sub. transf cpte résult. FEDER	137 908	0	0	0	0	0
13918	Autres Sub. Transf équipement	142 773	0	0	0	0	0
13931	Sub. transf cpte résult. D.G.E.	1 202 967	0	0	0	0	0
13932	Sub. transf cpte résult. DDEC	3 083 623	0	0	0	0	0
192	Plus ou moins-values sur cession immo.	325 908	0	0	0	0	0
198	Neutralisation des amortissements	55 065 313	0	0	0	0	0

Département du Loiret - Budget principal - CA - 2017

Art. (1)	Libellé	01 Opérations non ventilables	0 Services généraux	1 Sécurité	2 Enseignement	3 Culture, jeunesse, sports	4 Prévention médico-sociale
231311	Bâtiments administratifs	3 188	0	0	0	0	0
231312	Bâtiments scolaires	56 271	0	0	0	0	0
231313	Bâtiments sociaux et médico-sociaux	6 325	0	0	0	0	0
231314	Bâtiments culturels et sportifs	3 464	0	0	0	0	0
Opérations patrimoniales		5 164 142	21 986	0	362 038	4 428	0
2031	Frais d'études	0	0	0	0	0	0
204182	Autres org pub - Bât. et installations	4 594 153	0	0	0	0	0
2115	Terrains bâtis	0	0	0	315 000	0	0
2157	Matériel et outillage technique	0	0	0	20 819	0	0
2182	Matériel de transport	0	0	0	0	0	0
21838	Autre matériel informatique	0	18 320	0	0	0	0
2185	Matériel de téléphonie	0	1 620	0	0	0	0
231311	Bâtiments administratifs	0	2 046	0	0	0	0
231312	Bâtiments scolaires	0	0	0	26 219	0	0
231313	Bâtiments sociaux et médico-sociaux	0	0	0	0	0	0
231314	Bâtiments culturels et sportifs	0	0	0	0	3 240	0
231351	Bâtiments publics	0	0	0	0	1 188	0
23151	Réseaux de voirie	0	0	0	0	0	0
23153	Réseaux divers	0	0	0	0	0	0
2317312	Bâtiments scolaires	3 734	0	0	0	0	0
23188	Autres	0	0	0	0	0	0
2762	Créances transf. droit déduction TVA	566 256	0	0	0	0	0
001 Solde d'exécution reporté de N-1		61 607 269	0	0	0	0	0

RECETTES							
Total recettes d'investissement		103 270 832	4 561 205	0	3 230 404	307 099	0
Recettes réelles		31 277 581	4 535 978	0	3 183 366	302 671	0
10222	FCTVA	5 332 958	0	0	0	0	0
1068	Excédents de fonctionnement capitalisés	24 293 875	0	0	0	0	0
1311	Subv. transf. Etat et établ. nationaux	0	3 142 969	0	92 000	269 908	0
1312	Subv. transf. Régions	0	1 000 000	0	0	0	0
1314	Subv. transf. Communes	0	382 509	0	0	0	0
1321	Subv. non transf. Etat, établ. nationaux	0	0	0	0	32 763	0
1322	Subv. non transf. Régions	0	0	0	0	0	0
1324	Subv. non transf. Communes	0	0	0	0	0	0
1326	Subv. non transf. Autres E.P.L.	0	0	0	0	0	0
13272	Subv. non transf. FEDER	0	0	0	0	0	0

Art. (1)	Libellé	01 Opérations non ventilables	0 Services généraux	1 Sécurité	2 Enseignement	3 Culture, jeunesse, sports	4 Prévention médico-sociale
1328	Autres subventions d'équip. non transf.	0	0	0	0	0	0
1331	D.G.E. transférable	0	0	0	0	0	0
1332	Dot. Dép. équip. Collèges transférables	0	0	0	3 083 623	0	0
1341	D.G.E. non transférable	0	0	0	0	0	0
1345	Prod. amendes radars auto. Non Transf.	601 565	0	0	0	0	0
1388	Autres fonds non transférables	0	0	0	0	0	0
1641	Emprunts en euros	0	0	0	0	0	0
2031	Frais d'études	0	0	0	0	0	0
204142	Subv.Che : Bâtiments, installations	0	0	0	0	0	0
204151	Subv. Grpt : Bien mobilier, matériel	0	0	0	0	0	0
2041782	Autres EPL: Bâtiments, installations	0	0	0	0	0	0
204182	Autres org pub - Bât. et installations	0	0	0	0	0	0
20422	Privé : Bâtiments, installations	0	0	0	0	0	0
23151	Réseaux de voirie	0	0	0	0	0	0
23153	Réseaux divers	0	0	0	0	0	0
238	Avances commandées immo corporelles	0	10 500	0	7 743	0	0
2743	Prêts au personnel	52 242	0	0	0	0	0
2748	Autres prêts	346 497	0	0	0	0	0
2762	Créances transf. droit déduction TVA	566 256	0	0	0	0	0
27633	Créance Départements	0	0	0	0	0	0
27634	Créance Communes	0	0	0	0	0	0
458209	IUT CPER 2007 2013 RECETTES	84 189	0	0	0	0	0
	Recettes d'ordre	71 993 251	25 226	0	47 038	4 428	0
	Opérations d'ordre entre section	66 514 109	0	0	0	0	0
192	Plus ou moins-values sur cession immo.	800 000	0	0	0	0	0
21831	Matériel informatique scolaire	27 357	0	0	0	0	0
21838	Autre matériel informatique	513	0	0	0	0	0
261	Titres de participation	374 085	0	0	0	0	0
2804112	Subv. Etat : Bâtiments, installations	868 801	0	0	0	0	0
2804122	Subv. Régions : Bâtiments, installations	869	0	0	0	0	0
2804123	Subv. Régions : Projet infrastructure	26	0	0	0	0	0
2804132	Subv. Dpt : Bâtiments, installations	547 265	0	0	0	0	0
2804141	Subv.Che : Bien mobilier, matériel	1 411 379	0	0	0	0	0
2804142	Subv.Che : Bâtiments, installations	21 503 137	0	0	0	0	0
2804151	Subv. Grpt : Bien mobilier, matériel	76 775	0	0	0	0	0
2804152	Subv. Grpt : Bâtiments, installations	496 688	0	0	0	0	0
28041781	Autres EPL: Bien mobilier, matériel	2 743 800	0	0	0	0	0
28041782	Autres EPL: Bâtiments, installations	4 033 246	0	0	0	0	0

Département du Loiret - Budget principal - CA - 2017

Art. (1)	Libellé	01 Opérations non ventilables	0 Services généraux	1 Sécurité	2 Enseignement	3 Culture, jeunesse, sports	4 Prévention médico-sociale
2804181	Autres org pub - Biens mob, mat, études	459 932	0	0	0	0	0
2804182	Autres org pub - Bât. et installations	2 158 512	0	0	0	0	0
2804183	Autres org pub-Proj infrastruct int nat.	26 566	0	0	0	0	0
280421	Privé - Biens mob, matériel et études	544 542	0	0	0	0	0
280422	Privé - Bâtiments et installations	744 653	0	0	0	0	0
280423	Privé : Projet infrastructure	1 149 251	0	0	0	0	0
280431	Subv.Scol. : Bien mobilier, matériel	1 283 374	0	0	0	0	0
280432	Subv.Scol. : Bâtiments, installations	705 650	0	0	0	0	0
2804412	Sub nat org pub - Bât. et installations	230 401	0	0	0	0	0
2804422	Sub nat privé - Bât. et installations	13 300	0	0	0	0	0
28051	Concessions et droits similaires	83 541	0	0	0	0	0
28121	Plantations d'arbres et d'arbustes	487	0	0	0	0	0
28128	Autres aménagements de terrains	13 515	0	0	0	0	0
281311	Bâtiments administratifs	1 560 439	0	0	0	0	0
281312	Bâtiments scolaires	7 263 643	0	0	0	0	0
281313	Bâtiments sociaux et médico-sociaux	111 632	0	0	0	0	0
281314	Bâtiments culturels et sportifs	798 954	0	0	0	0	0
281318	Autres bâtiments publics	545 722	0	0	0	0	0
281321	Immeubles de rapport	688 024	0	0	0	0	0
281328	Autres bâtiments privés	23 822	0	0	0	0	0
281351	Bâtiments publics	564 586	0	0	0	0	0
281352	Bâtiments privés	2 484	0	0	0	0	0
28157	Matériel et outillage techniques	404 305	0	0	0	0	0
281728	Autres agencements (m. à dispo)	5 106	0	0	0	0	0
2817312	Bâtiments scolaires (m. à dispo)	9 068 329	0	0	0	0	0
2817314	Bâtiments culturels et sportifs (m. à di	8 990	0	0	0	0	0
28181	Installations générales, aménagés divers	10 750	0	0	0	0	0
28182	Matériel de transport	623 251	0	0	0	0	0
281831	Matériel informatique scolaire	962 715	0	0	0	0	0
281838	Autre matériel informatique	2 304 247	0	0	0	0	0
281841	Matériel de bureau et mobilier scolaire	344 423	0	0	0	0	0
281848	Autres matériels de bureau et mobiliers	68 570	0	0	0	0	0
28185	Matériel de téléphonie	245 265	0	0	0	0	0
28188	Autres immo. corporelles	405 394	0	0	0	0	0
28253	Réseaux divers	205 793	0	0	0	0	0
Opérations patrimoniales		5 479 142	25 226	0	47 038	4 428	0
1324	Subv. non transf. Communes	315 000	0	0	0	0	0
2031	Frais d'études	0	966	0	5 788	0	0

Art. (1)	Libellé	01 Opérations non ventilables	0 Services généraux	1 Sécurité	2 Enseignement	3 Culture, jeunesse, sports	4 Prévention médico-sociale
2033	Frais d'insertion	0	10 260	0	13 500	4 428	0
23153	Réseaux divers	566 256	0	0	0	0	0
238	Avances commandes immo corporelles	3 734	14 000	0	27 750	0	0
2748	Autres prêts	4 594 153	0	0	0	0	0
001	Solde d'exécution reporté de N-1	0	0	0	0	0	0

FONCTIONNEMENT

DEPENSES							
Total dépenses de fonctionnement		84 470 853	28 665 004	18 136 036	43 440 041	11 203 618	5 806 895
Dépenses réelles		17 956 744	28 665 004	18 136 036	43 440 041	11 203 618	5 806 895
6041	Achats d'études	0	0	0	0	11 881	0
6042	Achats de prestations de services	0	0	0	0	26 690	0
60611	Eau et assainissement	0	19 228	0	47	11 883	0
60612	Energie - Electricité	0	359 026	0	1 317 217	127 561	0
60613	Chauffage urbain	0	116 840	0	117 029	38 866	0
60618	Autres fournitures non stockables	0	126 888	0	1 408 442	43 208	0
60621	Combustibles	0	7 963	0	48 507	10 848	0
60622	Carburants	0	190 718	0	0	0	0
60623	Alimentation	0	43 461	0	0	590	0
60628	Autres fournitures non stockées	0	132 556	0	10 292	14 241	0
60631	Fournitures d'entretien	0	13 566	0	438	4 377	0
60632	Fournitures de petit équipement	0	67 302	0	70 462	20 896	0
60633	Fournitures de voirie	0	0	0	0	2 565	0
60636	Vêtements de travail	0	14 725	0	57	4 604	0
6064	Fournitures administratives	0	41 298	0	0	9 544	0
6065	Livres, disq., cass. (biblio. Médiat.)	0	0	0	0	140 495	0
60661	Médicaments	0	1 441	0	0	0	0
60662	Vaccins et sérum	0	0	0	0	0	20 797
60668	Autres produits pharmaceutiques	0	5 112	0	0	0	4 482
6068	Autres matières et fournitures	0	2 412	0	0	65 620	0
611	Contrats de prestations de services	0	38 959	93 590	4 961 370	137 930	1 070 955
6132	Locations immobilières	0	35 007	0	0	0	0
6135	Locations mobilières	0	686 325	0	203 733	100 084	0
614	Charges locatives et de copropriété	0	0	0	0	0	0
615221	Entretien, réparations bâtiments publics	0	429 653	36 141	1 507 931	181 468	0
615228	Entretien, réparations autres bâtiments	0	0	0	0	0	0
615231	Entretien, réparations voiries	0	153 681	0	63 379	1 394	0

Département du Loiret - Budget principal - CA - 2017

Art. (1)	Libellé	01 Opérations non ventilables	0 Services généraux	1 Sécurité	2 Enseignement	3 Culture, jeunesse, sports	4 Prévention médico-sociale
61524	Entretien bois et forêts	0	0	0	0	0	0
61551	Entretien matériel roulant	0	287 279	0	0	0	0
61558	Entretien autres biens mobiliers	0	77 644	366	151 343	5 754	0
6156	Maintenance	0	926 530	1 128	233 525	42 653	0
6161	Multirisques	0	590 147	0	0	0	0
617	Etudes et recherches	0	277 981	11 392	0	0	0
6182	Documentation générale et technique	0	104 909	0	24 989	21 576	0
6184	Versements à des organismes de formation	0	312 466	0	0	0	0
6185	Frais de colloques et de séminaires	0	23 769	0	0	0	0
6188	Autres frais divers	0	765 993	1 158	0	309 563	0
6215	Personnel affecté par CL de rattachement	0	52 140	0	0	0	0
6218	Autre personnel extérieur	0	18 640	0	0	0	0
6225	Indemnités aux comptable et régisseurs	0	7 896	0	0	0	0
62261	Honoraires médicaux et paramédicaux	0	0	0	0	0	0
62268	Autres honoraires, conseils	0	23 136	0	0	0	0
6227	Frais d'actes et de contentieux	0	75 548	0	0	0	0
6228	Divers	0	39 820	3 179	132 803	11 718	0
6231	Annonces et insertions	0	15 292	0	0	3 024	0
6232	Fêtes et cérémonies	0	105 634	0	0	1 737	0
6234	Réceptions	0	93 754	0	0	12 263	0
6236	Catalogues et imprimés	0	361 629	0	0	33 495	0
6238	Divers	0	7 246	0	0	0	0
6241	Transports de biens	0	665	0	0	21 567	0
6245	Transports de personnes extérieures	0	0	0	0	21 281	0
6247	Transports collectifs	0	166	0	0	0	0
6248	Divers	0	27 164	0	0	0	0
6251	Voyages, déplacements et missions	0	81 090	0	12 097	24 042	157 145
6255	Frais de déménagement	0	12 452	0	0	0	0
6261	Frais d'affranchissement	0	231 444	0	0	3 524	0
6262	Frais de télécommunications	0	648 343	106 977	391 401	32 005	0
627	Services bancaires et assimilés	0	1 751	0	0	0	0
6281	Concours divers (cotisations)	0	81 235	0	1 674	6 596	1 000
6282	Frais de gardiennage	0	65 778	0	0	33 234	0
6283	Frais de nettoyage des locaux	0	264 238	0	0	160 432	0
62878	Remboursement de frais à des tiers	0	0	0	0	0	0
6288	Autres services extérieurs	0	0	0	0	0	0
6331	Versement de transport	0	161 430	0	92 530	32 820	16 189
6332	Cotisations versées au F.N.A.L.	0	46 157	0	60 289	12 147	13 460

Art. (1)	Libellé	01 Opérations non ventilables	0 Services généraux	1 Sécurité	2 Enseignement	3 Culture, jeunesse, sports	4 Prévention médico-sociale
6336	Cotisations CNFPT et CDGFPT	0	86 870	0	116 016	23 409	25 104
6338	Autres impôts, taxes sur rémunérations	0	0	0	12	0	0
63512	Taxes foncières	0	292 041	0	0	0	0
6353	Impôts indirects	176 897	0	0	0	0	0
6355	Taxes et impôts sur les véhicules	0	0	0	0	0	0
637	Autres impôts, taxes (autres organismes)	0	20 852	0	0	0	0
64111	Rémunération principale titulaires	0	6 696 961	0	9 833 383	1 681 330	2 150 650
64112	SFT, indemnité résidence	0	101 647	0	121 531	15 948	22 423
64113	NBI	0	73 095	0	111 394	28 848	37 522
64118	Autres indemnités titulaires	0	1 821 126	0	770 051	382 810	476 380
64121	Rémunération principale	0	0	0	0	0	0
64131	Rémunérations non tit.	0	2 686 798	0	2 596 405	753 325	519 667
64168	Autres emplois d'insertion	0	51 757	0	138 482	0	0
6417	Rémunérations des apprentis	0	141 094	0	26 761	5 418	0
6451	Cotisations à l'U.R.S.A.F.	0	1 837 043	0	2 366 519	507 387	516 149
6453	Cotisations aux caisses de retraites	0	2 432 358	0	3 367 955	578 701	729 957
6457	Cotis. sociales liées à l'apprentissage	0	348	0	61	0	0
6472	Prestations familiales directes	0	342 733	0	0	0	0
6473	Allocations de chômage	0	794 626	0	0	0	0
6474	Versement aux autres oeuvres sociales	0	489 170	0	0	0	0
6475	Médecine du travail, pharmacie	0	29 870	0	39 736	0	0
6488	Autres charges	0	153 946	0	0	0	0
65111	Famille et enfance	0	0	0	0	0	0
6511211	Presta. de compensation handicapé +20ans	0	0	0	0	0	0
6511212	Presta. de compensation handicapé -20ans	0	0	0	0	0	0
651122	Allocation compensatrice tierce personne	0	0	0	0	0	0
651128	Autres	0	0	0	0	0	0
65113	Personnes âgées	0	0	0	0	0	0
651141	APA à domicile au serv. Aide Dom.	0	0	0	0	0	0
651142	APA versée au bénéficiaire	0	0	0	0	0	0
651143	APA versée bénéf. en étab.	0	0	0	0	0	0
651144	APA versée à l'étab.	0	0	0	0	0	0
6513	Bourses	0	0	0	0	0	44 000
6515	Allocations RMI (vers. aux org. payeurs)	0	0	0	0	0	0
65171	RSA - Vers. allocations forfaitaires	0	0	0	0	0	0
65172	RSA - Vers. alloc. forfaitaires maj.	0	0	0	0	0	0
6518	Autres (primés, dots)	0	0	0	0	0	0
65211	Frais de scolarité	0	0	0	0	0	0

Département du Loiret - Budget principal - CA - 2017

Art. (1)	Libellé	01 Opérations non ventilables	0 Services généraux	1 Sécurité	2 Enseignement	3 Culture, jeunesse, sports	4 Prévention médico-sociale
65212	Frais périscolaires	0	0	0	0	0	0
6522	Accueil familial	0	0	0	0	0	0
6523	Frais d'hospitalisation	0	0	0	0	0	0
652412	Mais. enf. caract. social	0	0	0	0	0	0
652413	Lieux de vie et d'accueil	0	0	0	0	0	0
652414	Foyers de jeunes travailleurs	0	0	0	0	0	0
652418	Autres	0	0	0	0	0	0
65242	Frais séj. étab. adultes hand	0	0	0	0	0	0
65243	Frais séj. étab. pers. âgées	0	0	0	0	0	0
6531	Indemnités	0	1 328 173	0	0	0	0
6532	Frais de mission et de déplacement	0	56 958	0	0	0	0
6533	Cotisations de retraite	0	119 655	0	0	0	0
6534	Cotis. de sécurité sociale - part patron	0	384 862	0	0	0	0
6535	Formation	0	12 365	0	0	0	0
6541	Créances admises en non-valeur	7	1 374	0	522	1 000	271
6542	Créances éteintes	0	3 062	0	0	0	0
65511	Etablissements publics	0	0	0	2 023 609	0	0
65512	Etablissements privés	0	0	0	2 650 460	0	0
6553	Service d'incendie	0	0	17 306 048	0	0	0
65541	Compens. versée Région (loi NOTRe)	0	0	0	0	0	0
6556	Contributions à des fonds	0	0	0	0	0	0
6561	Org. de regroup. (synd. Mixte, entente)	0	28 624	0	0	0	0
6562	Au titre de la coopération décentralisée	0	9 500	0	0	0	0
65661	Contrat d'accompagnement dans l'emploi	0	0	0	0	0	0
6568	Autres participations	0	10 000	0	1 547 965	0	0
65734	Subv. fonct. Communes et intercos	0	0	0	1 820	413 256	0
65735	Group. coll et coll. statut particulier	0	0	0	0	0	0
65737	Subv. Fonct. Autres EPL	0	5 000	0	0	129 869	0
65738	Subv. fonct. Autres organismes publics	0	343 000	0	65 000	0	0
6574	Subv. fonct. asso. personnes privées	352 476	34 000	10 000	99 457	4 712 219	0
6581	Redev. concessions, brevets, licences...	0	573	0	0	0	0
65821	Déficit des budgets annexes administrati	0	0	0	0	222 002	0
65861	Frais de personnel	77 358	0	0	0	0	0
65862	Matériel, équipement et fournitures	18 137	0	0	0	0	0
66111	Intérêts réglés à l'échéance	7 236 676	0	0	0	0	0
66112	Intérêts - Rattachement des ICNE	-402 466	0	0	0	0	0
6615	Intérêts comptes courants et de dépôts	2 376	0	0	0	0	0
6618	Intérêts des autres dettes	0	0	566 057	6 743 947	0	0

Art. (1)	Libellé	01 Opérations non ventilables	0 Services généraux	1 Sécurité	2 Enseignement	3 Culture, jeunesse, sports	4 Prévention médico-sociale
6688	Autres	3 213 882	0	0	0	0	0
6713	Dois et prix	0	0	0	0	3 920	0
6718	Autres charges exceptionnelles gestion	0	0	0	0	0	0
673	Titres annulés (sur exercices antérieurs)	14 250	0	0	9 400	0	733
6748	Autres subventions exceptionnelles	20 000	0	0	0	0	0
6815	Dot. prov. pour risques fonct. courant	1 135 262	0	0	0	0	0
6817	Dot. prov. dépréc. actifs circulants	60 000	0	0	0	0	0
73914	Fonds péréquation cotis./VA entreprises	886 472	0	0	0	0	0
739262	Fonds solidarité en faveur des départ.	5 165 407	0	0	0	0	0
7398	Autres reversements	0	0	0	0	0	0
7498	Autres	0	0	0	0	0	0
<i>Dépenses d'ordre</i>		66 514 109	0	0	0	0	0
<i>Opérations d'ordre entre section</i>		66 514 109	0	0	0	0	0
675	Valeurs comptables immobilisations cédée	401 955	0	0	0	0	0
6761	Différences sur réalisations (positives)	800 000	0	0	0	0	0
6811	Dot. amort. et prov. Immos incorporelles	65 312 153	0	0	0	0	0
<i>Opérations d'ordre à l'intérieur de la section</i>		0	0	0	0	0	0
002 Déficit de fonctionnement reporté de N-1		0	0	0	0	0	0
RECETTES							
Total recettes de fonctionnement		640 376 882	3 064 719	1 716 399	4 280 166	1 151 141	400 000
Recettes réelles		524 738 839	3 064 719	1 716 399	4 280 166	1 151 141	400 000
6419	Remboursements rémunérations personnel	0	178 644	0	117 361	0	0
6459	Rembourst charges SS et prévoyance	0	113 094	0	0	0	0
7022	Coupes de bois	0	0	0	0	0	0
70323	Red.occupation dom. public départemental	82	0	0	0	0	0
7035	Locations de droits de chasse et pêche	16 872	0	0	0	0	0
7038	Autres redevances et recettes domaine	0	600	0	0	0	0
704	Travaux	0	114	0	0	1 750	0
7062	Redevances services à caractère culturel	0	0	0	0	941 957	0
70848	Mise à dispo personnel autres organismes	0	651 090	0	0	0	0
70872	Remb. frais Budgets annexes	0	0	0	0	22 820	0
70878	Remb. frais par des tiers	6 465	25 447	330 710	290	59 044	0
7088	Produits activités annexes (abonnements)	5 858	160	0	0	67 583	0
73111	Taxe foncière sur les propriétés bâties	152 038 565	0	0	0	0	0
73112	Cotisation sur la VAE	46 565 594	0	0	0	0	0
73114	Imposition Forf. sur Entrep. Réseau	6 758 288	0	0	0	0	0

Art. (1)	Libellé	01 Opérations non ventilables	0 Services généraux	1 Sécurité	2 Enseignement	3 Culture, jeunesse, sports	4 Prévention médico-sociale
73121	F.N.G.I.R.	1 385 642	0	0	0	0	0
73123	Attributions de compensation CVAE	40 152 676	0	0	0	0	0
73125	Frais taxe foncière propriétés bâties	7 629 202	0	0	0	0	0
7321	Taxe départementale publicité foncière	85 600 981	0	0	0	0	0
7322	Taxe départ. Add. certains droits enreg.	1 550 401	0	0	0	0	0
7323	Taxe départementale sur espaces naturels	0	0	0	0	0	0
7324	Taxe pour financement dépense des CAUE	0	0	0	0	0	0
73261	Attrib. fonds péréquation des DMTO	7 414 152	0	0	0	0	0
73262	Attribution fonds solidarité des départ.	1 164 231	0	0	0	0	0
7327	Taxe d'aménagement	0	0	0	0	0	0
7342	Taxe sur les conventions d'assurance	41 802 683	0	0	0	0	0
7351	Taxe sur consommation finale électricité	12 085 255	0	0	0	0	0
7352	TICPE	43 514 946	0	0	0	0	0
7353	Redevance des mines	595 812	0	0	0	0	0
7411	Dotatoin forfaitaire	38 136 655	0	0	0	0	0
74121	Dotatoin de fonctionnement minimale	14 123 539	0	0	0	0	0
74123	Dotatoin de compensation	10 902 916	0	0	0	0	0
744	FCTVA	1 240 732	0	0	0	0	0
7461	DGD	3 027 758	0	0	0	0	0
74718	Autres participations Etat	0	0	0	0	0	0
7473	Participation Départements	0	0	0	74 366	0	0
7474	Participation Communes et interco	0	4 200	0	0	0	0
7475	Group. coll et coll. statut particulier	0	0	0	0	0	0
74771	Participation Fonds social européen	0	0	0	0	0	0
74772	Participation FEDER	0	16 483	0	0	0	0
747811	Dotatoin versée au titre de l'APA	0	0	0	0	0	0
747812	Dotatoin versée au titre de la PCH	0	0	0	0	0	0
7478141	Part autonomie	0	0	0	0	0	0
7478142	Part prévention	0	0	0	0	0	0
7478211	Participation Etat	0	25 341	0	0	0	0
74783	Fonds mobilisation départ. Insertion	3 962 470	0	0	0	0	0
74788	Autres	0	0	5 000	100 568	0	0
7482	Compens. perte taxe add. droits mutation	43 037	0	0	0	0	0
74832	D.C.R.T.P.	1 048 712	0	0	0	0	0
74833	Etat - Compensation CET (CVAE et CFE)	2 732	0	0	0	0	0
74834	Etat - Compens. exonération T.F.B.	89 871	0	0	0	0	0
74835	D.T.C. exonération fiscalité directe	1 954 923	0	0	0	0	0
74881	Particip. familles resto. hébergé	0	0	0	3 729 359	0	0

Art. (1)	Libellé	01 Opérations non ventilables	0 Services généraux	1 Sécurité	2 Enseignement	3 Culture, jeunesse, sports	4 Prévention médico-sociale
74888	Autres	106 208	0	0	0	0	0
7511	Recouvrements sur département, autres CL	0	0	0	0	0	0
7512	Recouvrements sur Sécurité Sociale	0	0	0	0	0	400 000
7513	Recouvrements sur bénéficiaire, tiers-pa	0	0	0	0	0	0
7518	Recouvrements sur autres redevables	0	0	0	0	0	0
752	Revenus des immeubles	104 293	0	1 378 930	0	0	0
7531	RMI	0	0	0	0	0	0
7533	APA	0	0	0	0	0	0
75342	Allocations forfaitaires	0	0	0	0	0	0
75343	Allocations forfaitaires majorées	0	0	0	0	0	0
7535	PCH	0	0	0	0	0	0
757	Redevances versées par fermiers, conces.	1 632 047	0	0	0	0	0
7588	Autres produits divers gestion courante	0	159 641	0	0	0	0
7621	Prod. Immo. fin. - encaissées à échéance	25 176	0	0	0	0	0
7688	Autres	48 930	0	0	0	0	0
7711	Dédits et pénalités perçus	0	198 110	0	16 980	6 415	0
7714	Recouvert créances admises en non valeur	0	0	0	0	0	0
7718	Autres prod. except. opération gestion	7	244 564	1 759	173 627	43 265	0
773	Mandats annulés (exercices antérieurs)	1 129	281	0	1 603	548	0
775	Produits des cessions d'immobilisations	0	856 838	0	19 210	0	0
7788	Produits exceptionnels divers	0	590 113	0	46 803	7 760	0
7815	Rep. prov. charges fonctionnt courant	0	0	0	0	0	0
Recettes d'ordre		61 837 198	0	0	0	0	0
Opérations d'ordre entre section		61 837 198	0	0	0	0	0
722	Immobilisations corporelles	69 250	0	0	0	0	0
7761	Différences sur réalisations (négatives)	325 908	0	0	0	0	0
7768	Neutralisation des amortissements	55 065 313	0	0	0	0	0
777	Quote-part subv. invest transf. cpté. résul	6 376 727	0	0	0	0	0
Opérations d'ordre à l'intérieur de la section		0	0	0	0	0	0
002 Excédent de fonctionnement reporté de N-1		53 800 845	0	0	0	0	0

(1) A détailler conformément au plan de comptes.

IV – ANNEXES
PRESENTATION CROISEE PAR FONCTION – VUE D'ENSEMBLE

IV
A1

Art. (1)	Libellé	5 Action sociale (hors RMI, RSA, APA)	5-4 Revenu minimum d'insertion	5-5 Personnes dépendantes (APA)	5-6 Revenu de solidarité active	6 Réseaux et infrastructures	7 Aménagement et environnement	8 Transports	9 Développement économique	TOTAL
INVESTISSEMENT										
DEPENSES										
Total dépenses d'investissement		2 393 480	0	0	0	38 641 438	8 815 142	3 818	4 581 850	279 687 802
Dépenses réelles		2 354 690	0	0	0	37 195 634	8 777 384	3 818	4 581 850	149 168 390
1324	Subv. non transf. Communes	0	0	0	0	0	0	0	0	28 000
1641	Emprunts en euros	0	0	0	0	0	0	0	0	32 440 888
16441	Opérations afférentes à l'emprunt	0	0	0	0	0	0	0	0	16 735 506
165	Dépôts et cautionnements reçus	0	0	0	0	0	0	0	0	451
1675	Dettes pour M.E.T.P. et P.P.P.	0	0	0	0	0	0	0	0	8 108 957
2031	Frais d'études	375	0	0	0	915 343	101 453	0	0	1 225 076
2033	Frais d'insertion	1 728	0	0	0	35 720	0	0	0	57 752
204141	Subv.Cne : Bien mobilier, matériel	60 693	0	0	0	36 413	502 950	0	0	867 969
204142	Subv.Cne : Bâtiments, installations	0	0	0	0	4 396 908	3 330 072	0	444 577	12 003 746
2041781	Autres EPL: Bien mobilier, matériel	0	0	0	0	0	0	0	0	2 112 000
2041782	Autres EPL: Bâtiments, installations	667 212	0	0	0	1 424 890	0	0	0	2 092 102
204182	Autres org pub - Bât. et installations	0	0	0	0	0	562 838	0	0	562 838
204183	Autres org pub-Proj infrastruct int nat.	0	0	0	0	0	520 993	0	0	520 993
20421	Privé : Bien mobilier, matériel	0	0	0	0	46 228	20 000	0	66 527	132 755
20422	Privé : Bâtiments, installations	87 080	0	0	0	0	30 642	0	104 166	248 395
20423	Privé : Projet infrastructure	0	0	0	0	0	0	0	0	12 499 121
20431	Subv.Scol : Bien mobilier, matériel	0	0	0	0	0	0	0	0	1 304 283
20432	Subv.Scol : Bâtiments, installations	0	0	0	0	0	0	0	0	438 568
2051	Concessions, droits similaires	0	0	0	0	50 276	0	0	0	113 368
2111	Terrains nus	0	0	0	0	0	37 817	0	0	37 817
21311	Bâtiments administratifs	0	0	0	0	3 976	0	0	0	3 976
2151	Réseaux de voirie	0	0	0	0	265 114	0	0	0	265 114
2152	Installations de voirie	0	0	0	0	2 979	0	0	0	2 979
2157	Matériel et outillage technique	23 193	0	0	0	172 890	6 272	0	0	1 382 386
216	Collections et oeuvres d'art	0	0	0	0	0	0	0	0	21 665
21728	Autres agencements (mise à dispo)	0	0	0	0	0	14 444	0	0	14 444
2182	Matériel de transport	0	0	0	0	93 789	0	0	0	616 508
21831	Matériel informatique scolaire	0	0	0	0	0	0	0	0	1 968 652

Département du Loiret - Budget principal - CA - 2017

Art. (1)	Libellé	5 Action sociale (hors RMI, RSA, APA)	5-4 Revenu minimum d'insertion	5-5 Personnes dépendantes (APA)	5-6 Revenu de solidarité active	6 Réseaux et infrastructures	7 Aménagement et environnement	8 Transports	9 Développement économique	TOTAL
21838	Autre matériel informatique	0	0	0	0	2 385	64 403	0	0	1 785 000
21841	Matériel de bureau et mobilier scolaire	0	0	0	0	0	0	0	0	164 827
21848	Autres matériels de bureau et mobiliers	14 212	0	0	0	0	0	0	0	86 686
2185	Matériel de téléphonie	0	0	0	0	0	0	0	0	176 364
2188	Autres immobilisations corporelles	0	0	0	0	0	409	0	0	275 352
231311	Bâtiments administratifs	129 734	0	0	0	0	0	0	0	1 751 453
231312	Bâtiments scolaires	0	0	0	0	0	0	0	0	6 778 895
231313	Bâtiments sociaux et médico-sociaux	1 370 463	0	0	0	0	0	0	0	1 370 641
231314	Bâtiments culturels et sportifs	0	0	0	0	0	0	0	0	609 868
231321	Immeubles de rapport	0	0	0	0	0	0	0	0	43 499
231328	Autres bâtiments privés	0	0	0	0	0	0	0	0	842 392
231351	Bâtiments publics	0	0	0	0	0	0	3 818	0	983 186
23151	Réseaux de voirie	0	0	0	0	25 373 720	0	0	0	25 373 720
23153	Réseaux divers	0	0	0	0	0	3 363 775	0	3 301 725	6 763 291
231738	Restaur. des collections oeuvres art	0	0	0	0	0	0	0	0	45 172
231753	Autres constructions	0	0	0	0	419 966	0	0	0	419 966
23188	Réseaux divers	0	0	0	0	0	15 892	0	0	15 892
238	Avances commandés immo corporelles	0	0	0	0	1 481 316	205 424	0	0	1 686 740
272	Titres immobilisés (droits de créance)	0	0	0	0	2 473 721	0	0	0	2 505 564
2743	Prêts au personnel	0	0	0	0	0	0	0	0	33
27633	Créance Départements	0	0	0	0	0	0	0	664 855	777
2764	Créances/particuliers, pers. droit privé	0	0	0	0	0	0	0	0	664 855
4542102	2ème REMEMBREMENT - DEPENSES	0	0	0	0	0	0	0	0	484 321
4544104	AMENAGEMENT FONCIER A19	0	0	0	0	0	0	0	0	34 186
4544105	AMENAGEMENT FONCIER FAY AUX LOGES	0	0	0	0	0	0	0	0	31 401
458109	IUT CPER 2007 2015	0	0	0	0	0	0	0	0	146 469
Dépenses d'ordre		38 790	0	0	0	1 445 804	37 758	0	0	321 528
Opérations d'ordre entre section		0	0	0	0	0	0	0	0	68 912 144
13911	Sub. transf. opte rés. Etat, étab. Nat.	0	0	0	0	0	0	0	0	61 837 198
13912	Sub. transf. opte résult. Régions	0	0	0	0	0	0	0	0	701 318
13913	Sub. transf. opte résult. Départements	0	0	0	0	0	0	0	0	660 479
13914	Sub. transf. opte résult. Communes	0	0	0	0	0	0	0	0	319 128
139172	Sub. transf. opte résult. FEDER	0	0	0	0	0	0	0	0	128 530
13918	Autres Sub. Transf équipement	0	0	0	0	0	0	0	0	137 908
13931	Sub. transf. opte résult. D.G.E.	0	0	0	0	0	0	0	0	142 773
		0	0	0	0	0	0	0	0	1 202 967

Département du Loiret - Budget principal - CA - 2017

Art. (1)	Libellé	5 Action sociale (hors RMI, RSA, APA)	5-4 Revenu minimum d'insertion	5-5 Personnes dépendantes (APA)	5-6 Revenu de solidarité active	6 Réseaux et infrastructures	7 Aménagement et environnement	8 Transports	9 Développement économique	TOTAL
13832	Sub. transf. apte résult. DDEC	0	0	0	0	0	0	0	0	3 083 623
192	Plus ou moins-values sur cession immo.	0	0	0	0	0	0	0	0	325 908
198	Neutralisation des amortissements	0	0	0	0	0	0	0	0	55 065 313
231311	Bâtiments administratifs	0	0	0	0	0	0	0	0	3 188
231312	Bâtiments scolaires	0	0	0	0	0	0	0	0	56 271
231313	Bâtiments sociaux et médico-sociaux	0	0	0	0	0	0	0	0	6 325
231314	Bâtiments culturels et sportifs	0	0	0	0	0	0	0	0	3 464
Opérations patrimoniales		38 790	0	0	0	1 445 804	37 758	0	0	7 074 946
2031	Frais d'études	0	0	0	0	1 064	0	0	0	1 064
204182	Autres org pub - Bât. et installations	0	0	0	0	0	0	0	0	4 594 153
2115	Terrains bâtis	0	0	0	0	0	0	0	0	315 000
2157	Matériel et outillage technique	0	0	0	0	13 892	0	0	0	34 711
2182	Matériel de transport	0	0	0	0	195 583	0	0	0	195 583
21838	Autre matériel informatique	0	0	0	0	0	108	0	0	18 428
2185	Matériel de téléphonie	0	0	0	0	0	0	0	0	1 620
231311	Bâtiments administratifs	0	0	0	0	0	0	0	0	2 046
231312	Bâtiments scolaires	0	0	0	0	0	0	0	0	26 219
231313	Bâtiments sociaux et médico-sociaux	38 790	0	0	0	0	0	0	0	38 790
231314	Bâtiments culturels et sportifs	0	0	0	0	0	0	0	0	3 240
231351	Bâtiments publics	0	0	0	0	0	0	0	0	1 188
23151	Réseaux de voirie	0	0	0	0	1 194 090	0	0	0	1 194 090
23153	Réseaux divers	0	0	0	0	0	37 650	0	0	37 650
2317312	Bâtiments scolaires	0	0	0	0	0	0	0	0	3 734
23188	Autres	0	0	0	0	41 176	0	0	0	41 176
2762	Créances transf. droit déduction TVA	0	0	0	0	0	0	0	0	566 256
001 Solde d'exécution reporté de N-1		0	0	0	0	0	0	0	0	61 607 269

RECETTES										
Total recettes d'investissement		38 790	0	0	0	7 032 072	2 194 281	65 761	5 251 572	125 952 015
Recettes réelles		0	0	0	0	5 586 268	2 159 763	65 761	5 251 572	52 362 961
10222	FCTVA	0	0	0	0	0	0	0	0	5 332 958
1068	Excédents de fonctionnement capitalisés	0	0	0	0	0	0	0	0	24 293 875
1311	Subv. transf. Etat et établ. nationaux	0	0	0	0	0	543 450	0	0	4 048 327
1312	Subv. transf. Régions	0	0	0	0	0	0	0	0	1 000 000
1314	Subv. transf. Communes	0	0	0	0	0	0	0	0	382 509
1321	Subv. non transf. Etat, établ. nationaux	0	0	0	0	2 841 713	0	0	0	2 874 476

Département du Loiret - Budget principal - CA - 2017

Art. (f1)	Libellé	5 Action sociale (hors RMI, RSA, APA)	5-4 Revenu minimum d'insertion	5-5 Personnes dépendantes (APA)	5-6 Revenu de solidarité active	6 Réseaux et infrastructures	7 Aménagement et environnement	8 Sports	9 Développement économique	TOTAL
1322	Subv. non transf. Régions	0	0	0	0	0	659 343	0	0	659 343
1324	Subv. non transf. Communes	0	0	0	0	1 110 982	0	0	633 603	1 744 586
1326	Subv. non transf. Autres E.P.L.	0	0	0	0	0	29 772	0	1 060 214	1 089 986
13272	Subv. non transf. FEDER	0	0	0	0	0	0	65 761	0	65 761
1328	Autres subventions d'équip. non transf.	0	0	0	0	1 393 951	0	0	300 509	1 694 460
1331	D.G.E. transférable	0	0	0	0	0	783 360	0	0	783 360
1332	Dot. Dép. équip. Collèges transférables	0	0	0	0	0	0	0	0	3 083 623
1341	D.G.E. non transférable	0	0	0	0	0	5 534	0	0	5 534
1345	Prod. amendes radars auto. Non Transf.	0	0	0	0	0	0	0	0	601 565
1388	Autres fonds non transférables	0	0	0	0	0	10 509	0	0	10 509
1641	Emprunts en euros	0	0	0	0	0	0	0	0	0
2031	Frais d'études	0	0	0	0	87	0	0	0	87
204142	Subv. One : Bâtiments, installations	0	0	0	0	91 360	83 545	0	0	174 905
204151	Subv. Gript : Bien mobilier, matériel	0	0	0	0	0	0	0	10 081	10 081
2041782	Autres EPL : Bâtiments, installations	0	0	0	0	142 794	0	0	0	142 794
204182	Autres org pub - Bât. et installations	0	0	0	0	0	16 218	0	0	16 218
20422	Privé : Bâtiments, installations	0	0	0	0	0	0	0	146 750	146 750
23151	Réseaux de voirie	0	0	0	0	5 381	0	0	0	5 381
23153	Réseaux divers	0	0	0	0	0	0	0	14 394	14 394
238	Avances commandées immo corporelles	0	0	0	0	0	0	0	0	18 243
2743	Prêts au personnel	0	0	0	0	0	0	0	0	52 242
2748	Autres prêts	0	0	0	0	0	15 100	0	0	361 597
2762	Créances transf. droit déduction TVA	0	0	0	0	0	0	0	0	566 256
27633	Créance Départements	0	0	0	0	0	0	0	3 086 021	3 086 021
27634	Créance Communes	0	0	0	0	0	12 932	0	0	12 932
458209	IUT OPER 2007 2013 RECETTES	0	0	0	0	0	0	0	0	84 189
	Recettes d'ordre	38 790	0	0	0	1 445 804	34 518	0	0	73 589 055
	Opérations d'ordre entre section	0	0	0	0	0	0	0	0	66 514 109
192	Plus ou moins-values sur cession immo.	0	0	0	0	0	0	0	0	800 000
21831	Matériel informatique scolaire	0	0	0	0	0	0	0	0	27 357
21838	Autre matériel informatique	0	0	0	0	0	0	0	0	513
261	Titres de participation	0	0	0	0	0	0	0	0	374 085
2804112	Subv. Etat : Bâtiments, installations	0	0	0	0	0	0	0	0	868 801
2804122	Subv. Régions : Bâtiments, installations	0	0	0	0	0	0	0	0	869
2804123	Subv. Régions : Projet infrastructure	0	0	0	0	0	0	0	0	26
2804132	Subv. Dpt : Bâtiments, installations	0	0	0	0	0	0	0	0	547 265
2804141	Subv. One : Bien mobilier, matériel	0	0	0	0	0	0	0	0	1 411 379

Art. (1)	Libellé	5 Action sociale (hors RMI, RSA, APA)	5-4 Revenu minimum d'insertion	5-5 Personnes dépendantes (APA)	5-6 Revenu de solidarité active	6 Réseaux et infrastructures	7 Aménagement et environnement	8 Transports	9 Développement économique	TOTAL
2804142	Subv.Cne : Bâtiments, installations	0	0	0	0	0	0	0	0	21 503 137
2804151	Subv. Grpt : Bien mobilier, matériel	0	0	0	0	0	0	0	0	76 775
2804152	Subv. Grpt : Bâtiments, installations	0	0	0	0	0	0	0	0	496 688
28041781	Autres EPL : Bien mobilier, matériel	0	0	0	0	0	0	0	0	2 743 800
28041782	Autres EPL : Bâtiments, installations	0	0	0	0	0	0	0	0	4 033 246
2804181	Autres org pub - Biens mob, mat, études	0	0	0	0	0	0	0	0	459 932
2804182	Autres org pub - Bât. et installations	0	0	0	0	0	0	0	0	2 158 512
2804183	Autres org pub-Proj infrastruct int nat	0	0	0	0	0	0	0	0	26 566
280421	Privé - Biens mob., matériel et études	0	0	0	0	0	0	0	0	544 542
280422	Privé - Bâtiments et installations	0	0	0	0	0	0	0	0	744 653
280423	Privé : Projet infrastructure	0	0	0	0	0	0	0	0	1 149 251
280431	Subv.Scol : Bien mobilier, matériel	0	0	0	0	0	0	0	0	1 283 374
280432	Subv.Scol : Bâtiments, installations	0	0	0	0	0	0	0	0	705 650
2804412	Sub nat org pub - Bât. et installations	0	0	0	0	0	0	0	0	230 401
2804422	Sub nat privé - Bât. et installations	0	0	0	0	0	0	0	0	13 300
28051	Concessions et droits similaires	0	0	0	0	0	0	0	0	83 541
28121	Plantations d'arbres et d'arbustes	0	0	0	0	0	0	0	0	487
28128	Autres aménagements de terrains	0	0	0	0	0	0	0	0	13 515
281311	Bâtiments administratifs	0	0	0	0	0	0	0	0	1 560 439
281312	Bâtiments scolaires	0	0	0	0	0	0	0	0	7 263 643
281313	Bâtiments sociaux et médico-sociaux	0	0	0	0	0	0	0	0	111 632
281314	Bâtiments culturels et sportifs	0	0	0	0	0	0	0	0	798 954
281318	Autres bâtiments publics	0	0	0	0	0	0	0	0	545 722
281321	Immeubles de rapport	0	0	0	0	0	0	0	0	688 024
281328	Autres bâtiments privés	0	0	0	0	0	0	0	0	23 822
281351	Bâtiments publics	0	0	0	0	0	0	0	0	564 586
281352	Bâtiments privés	0	0	0	0	0	0	0	0	2 484
28157	Matériel et outillage techniques	0	0	0	0	0	0	0	0	404 305
281728	Autres agencements (m. à dispo)	0	0	0	0	0	0	0	0	5 106
2817312	Bâtiments scolaires (m. à dispo)	0	0	0	0	0	0	0	0	9 068 329
2817314	Bâtiments culturels et sportifs (m. à di	0	0	0	0	0	0	0	0	8 990
28181	Installations générales, aménagt divers	0	0	0	0	0	0	0	0	10 750
28182	Matériel de transport	0	0	0	0	0	0	0	0	623 251
281831	Matériel informatique scolaire	0	0	0	0	0	0	0	0	962 715
281838	Autre matériel informatique	0	0	0	0	0	0	0	0	2 304 247
281841	Matériel de bureau et mobilier scolaire	0	0	0	0	0	0	0	0	344 423
281848	Autres matériels de bureau et mobiliers	0	0	0	0	0	0	0	0	68 570

Département du Loiret - Budget principal - CA - 2017

Art. (1)	Libellé	5 Action sociale (hors RMI, RSA, APA)	5-4 Revenu minimum d'insertion	5-5 Personnes dépendantes (APA)	5-6 Revenu de solidarité active	6 Réseaux et infrastructures	7 Aménagement et environnement	8 Transports	9 Développement économique	TOTAL
28185	Matériel de téléphonie	0	0	0	0	0	0	0	0	245 265
28188	Autres immo. corporelles	0	0	0	0	0	0	0	0	405 394
28253	Réseaux divers	0	0	0	0	0	0	0	0	205 793
	Opérations patrimoniales	38 790	0	0	0	1 445 804	34 518	0	0	7 074 946
1324	Subv. non transf. Communes	0	0	0	0	0	0	0	0	315 000
2031	Frais d'études	38 790	0	0	0	595 732	0	0	0	641 276
2033	Frais d'insertion	0	0	0	0	32 028	108	0	0	60 324
23153	Réseaux divers	0	0	0	0	0	0	0	0	566 256
238	Avances commandés immo corporelles	0	0	0	0	818 044	34 410	0	0	897 938
2748	Autres prêts	0	0	0	0	0	0	0	0	4 594 153
001	Solde d'exécution reporté de N-1	0	0	0	0	0	0	0	0	0

FONCTIONNEMENT

DEPENSES										
FONCTIONNEMENT										
DEPENSES										
Total dépenses de fonctionnement		182 666 754	74 897	60 546 135	93 400 553	20 040 716	4 515 262	21 567 222	3 854 711	578 388 697
Dépenses réelles		182 666 754	74 897	60 546 135	93 400 553	20 040 716	4 515 262	21 567 222	3 854 711	511 874 588
6041	Achats d'études	0	0	0	0	0	137 707	0	0	149 588
6042	Achats de prestations de services	0	0	0	0	0	0	0	0	26 690
60611	Eau et assainissement	7 319	0	0	0	8 284	0	0	0	46 761
60612	Energie - Electricité	66 588	0	0	0	294 173	0	0	0	2 164 565
60613	Chauffage urbain	13 432	0	0	0	0	0	0	0	286 167
60618	Autres fournitures non stockables	21 783	0	0	0	27 678	1 899	0	0	1 629 898
60621	Combustibles	0	0	0	0	1 338	0	0	0	68 655
60622	Carburants	0	0	0	0	640 147	0	0	0	830 865
60623	Alimentation	736	432	0	0	5 575	0	0	0	50 795
60628	Autres fournitures non stockées	0	0	0	0	0	0	0	0	157 089
60631	Fournitures d'entretien	761	0	0	0	12 055	0	0	0	31 197
60632	Fournitures de petit équipement	3 750	0	0	0	47 778	0	0	0	210 187
60633	Fournitures de voirie	0	0	0	0	357 908	0	0	0	360 474
60636	Vêtements de travail	0	0	0	0	88 782	0	0	0	108 168
6064	Fournitures administratives	65 312	0	0	0	12 873	1 449	0	0	130 476
6065	Livres, disq., cass. (biblio. Médiat.)	0	0	0	0	0	0	0	0	140 495
60661	Médicaments	840	0	0	0	0	0	0	0	2 281
60662	Vaccins et sérums	0	0	0	0	0	0	0	0	20 797
60668	Autres produits pharmaceutiques	1 376	0	0	0	0	0	0	0	10 969
6068	Autres matières et fournitures	0	0	0	0	7 685	198	0	0	75 916

Département du Loiret - Budget principal - CA - 2017

Art. (1)	Libellé	5 Action sociale (hors RMI, RSA, APA)	5-4 Revenu minimum d'insertion	5-5 Personnes dépendantes (APA)	5-6 Revenu de solidarité active	6 Réseaux et infrastructures	7 Aménagement et environnement	8 Transports	9 Développement économique	TOTAL
611	Contrats de prestations de services	7 611 602	0	0	26 095	27 079	65 846	0	0	14 033 426
6132	Locations immobilières	28 688	0	0	0	3 889	0	0	0	67 584
6135	Locations mobilières	1 276	0	0	0	851 995	1 276	0	0	1 844 689
614	Charges locatives et de copropriété	175 384	0	0	0	0	0	0	0	175 384
615221	Entretien, réparations bâtiments publics	131 117	0	0	0	52 376	0	0	0	2 338 686
615228	Entretien, réparations autres bâtiments	0	0	0	0	47 307	0	0	0	47 307
615231	Entretien, réparations voiries	0	0	0	0	5 383 777	252 209	376	0	5 854 818
61524	Entretien bois et forêts	0	0	0	0	0	54 786	0	0	54 786
61551	Entretien matériel roulant	0	0	0	0	483 958	0	0	0	771 237
61558	Entretien autres biens mobiliers	0	0	0	0	102 839	0	205 239	0	543 187
6156	Maintenance	617	0	0	0	639	137	0	0	1 205 230
6161	Multirisques	0	0	0	0	0	0	0	0	590 147
617	Etudes et recherches	0	0	3 035	0	1 450	9 640	0	47 130	350 628
6182	Documentation générale et technique	0	0	0	0	0	0	0	0	151 474
6184	Versements à des organismes de formation	0	0	0	0	0	0	0	0	312 466
6185	Frais de colloques et de séminaires	0	0	0	0	0	0	0	0	23 769
6188	Autres frais divers	31 191	0	0	0	19 799	32 597	0	0	1 160 300
6215	Personnel affecté par CL de rattachement	0	0	0	0	4 481	0	0	0	56 621
6218	Autre personnel extérieur	0	0	0	0	0	0	0	0	18 640
6225	Indemnités aux comptable et régisseurs	0	0	0	0	0	0	0	0	7 896
62261	Honoraires médicaux et paramédicaux	70 444	0	0	0	0	0	0	0	70 444
62268	Autres honoraires, conseils	0	0	0	0	0	0	0	0	27 492
6227	Frais d'actes et de contentieux	14 986	0	0	6 431	0	0	0	0	96 965
6228	Divers	10 900	0	0	0	6 415	0	0	0	204 834
6231	Annonces et insertions	1 728	0	0	1 512	3 780	1 944	864	0	28 144
6232	Fêtes et cérémonies	0	0	0	0	0	0	0	0	107 371
6234	Réceptions	1 801	0	0	0	0	85	0	0	107 903
6236	Catalogues et imprimés	35 480	0	0	0	0	0	0	0	430 603
6238	Divers	0	0	0	0	1 108	0	8 400	0	16 754
6241	Transports de biens	0	0	0	0	0	0	0	0	22 231
6245	Transports de personnes extérieures	169 800	0	0	0	0	0	17 362 188	0	17 553 269
6247	Transports collectifs	0	0	0	0	0	0	0	0	166
6248	Divers	0	0	0	0	0	0	0	0	27 164
6251	Voyages, déplacements et missions	922 023	0	38 544	2 414	110 068	10 658	1 387	9 561	1 369 029
6255	Frais de déménagement	0	0	0	0	0	0	0	0	12 452
6261	Frais d'affranchissement	286 546	0	0	0	4 634	0	0	0	506 148

Département du Loiret - Budget principal - CA - 2017

Art. (1)	Libellé	5 Action sociale (hors RMI, RSA, APA)	5-4 Revenu minimum d'insertion	5-5 Personnes dépendantes (APA)	5-6 Revenu de solidarité active	6 Réseaux et infrastructures	7 Aménagement et environnement	8 Sports	9 Développement économique	TOTAL
6262	Frais de télécommunications	12 455	0	0	0	2 410	0	0	0	1 193 592
627	Services bancaires et assimilés	0	0	0	0	0	0	0	0	1 751
6281	Concours divers (cotisations)	0	0	0	0	505	700	8 400	57 647	157 758
6282	Frais de gardiennage	8 125	0	0	0	6 142	1 005	0	0	114 282
6283	Frais de nettoyage des locaux	214 247	0	0	0	103 719	2 746	0	0	745 382
62878	Remboursement de frais à des tiers	336 487	0	0	0	0	0	0	0	336 487
6288	Autres services extérieurs	1 490	0	0	0	0	0	0	0	1 490
6331	Versement de transport	105 176	0	12 157	14 919	39 553	19 230	2 664	13 121	509 798
6332	Cotisations versées au F.N.A.L.	102 329	0	6 683	4 144	28 715	5 342	740	4 108	284 116
6336	Cotisations CNFPT et CDGFPT	106 038	0	12 318	8 038	55 697	10 268	1 436	7 970	453 165
6338	Autres impôts, taxes sur rémunérations	0	0	0	0	1	0	0	0	13
63512	Taxes foncières	0	0	0	0	0	0	0	0	292 041
6353	Impôts indirects	0	0	0	0	0	0	0	0	176 897
6355	Taxes et impôts sur les véhicules	0	0	0	0	9 698	0	0	0	9 698
637	Autres impôts, taxes (autres organismes)	0	0	0	0	134	958	0	0	21 945
64111	Rémunération principale titulaires	9 303 726	0	1 113 990	719 905	4 838 848	817 004	136 319	552 554	37 844 670
64112	SFT, indemnité résidence	173 739	0	15 605	6 610	69 875	11 450	8 468	6 575	553 871
64113	NBI	163 072	0	10 558	5 386	7 592	7 209	1 092	2 061	447 828
64118	Autres indemnités titulaires	1 554 996	0	207 273	156 976	1 396 696	211 529	42 992	137 884	7 158 714
64121	Rémunération principale	9 412 912	0	0	0	0	0	0	0	9 412 912
64131	Rémunérations non tit.	1 857 029	0	210 731	127 959	959 742	236 970	10 663	269 038	10 228 326
64168	Autres emplois d'insertion	0	0	0	0	1 484	0	0	0	191 724
6417	Rémunérations des apprentis	29 508	0	12 579	0	0	11 665	0	1 109	228 134
6451	Cotisations à l'U.R.S.A.F.	4 886 477	0	251 452	155 728	1 099 232	207 924	26 453	170 394	12 024 757
6453	Cotisations aux caisses de retraites	3 532 009	0	368 884	236 499	1 667 194	281 595	44 430	193 346	13 432 929
6457	Cotis. sociales liées à l'apprentissage	28	0	28	0	0	29	0	0	495
6472	Prestations familiales directes	0	0	0	0	0	0	0	0	342 733
6473	Allocations de chômage	362 445	0	0	0	0	0	0	0	1 157 072
6474	Versement aux autres oeuvres sociales	0	0	0	0	0	0	0	0	489 170
6475	Médecine du travail, pharmacie	0	0	0	0	0	0	0	0	69 606
6488	Autres charges	0	0	0	0	0	0	0	0	153 946
65111	Famille et enfance	4 413 911	0	0	0	0	0	0	0	4 413 911
6511211	Presta. de compensation handicapé +20ans	8 521 842	0	0	0	0	0	0	0	8 521 842
6511212	Presta. de compensation handicapé -20ans	833 900	0	0	0	0	0	0	0	833 900
651122	Allocation compensatrice tierce personne	3 712 925	0	0	0	0	0	0	0	3 712 925

Département du Loiret - Budget principal - CA - 2017

Art. (1)	Libellé	5 Action sociale (hors RMI, RSA, APA)	5-4 Revenu minimum d'insertion	5-5 Personnes dépendantes (APA)	5-6 Revenu de solidarité active	6 Réseaux et infrastructures	7 Aménagement et environnement	8 Sports	9 Développement économique	TOTAL
651128	Autres	7 109	0	0	0	0	0	0	0	7 109
65113	Personnes âgées	0	0	2 326	0	0	0	0	0	2 326
651141	APA à domicile au serv. Aide Dom.	0	0	23 121 157	0	0	0	0	0	23 121 157
651142	APA versée au bénéficiaire	0	0	5 709 574	0	0	0	0	0	5 709 574
651143	APA versée bénéf. en étab.	0	0	2 610 005	0	0	0	0	0	2 610 005
651144	APA versée à l'étab.	0	0	23 395 321	0	0	0	0	0	23 395 321
6513	Bourses	1 196 287	0	0	0	0	0	0	0	1 196 287
6515	Allocations RMI (vers. aux org. payeurs)	0	1 003	0	0	0	0	0	0	1 003
65171	RSA - Vers. allocations forfaitaires	0	0	0	74 406 422	0	0	0	0	74 406 422
65172	RSA - Vers. alloc. forfaitaires maj.	0	0	0	13 418 743	0	0	0	0	13 418 743
6518	Autres (primes, dots)	0	0	0	0	0	0	3 404 144	0	3 404 144
65211	Frais de scolarité	222 320	0	0	0	0	0	0	0	222 320
65212	Frais périscolaires	330 401	0	0	0	0	0	0	0	330 401
6522	Accueil familial	1 012 026	0	0	0	0	0	0	0	1 012 026
6523	Frais d'hospitalisation	18 041	0	0	0	0	0	0	0	18 041
652412	Mais. enf. caract. social	24 430 949	0	0	0	0	0	0	0	24 430 949
652413	Lieux de vie et d'accueil	238 835	0	0	0	0	0	0	0	238 835
652414	Foyers de jeunes travailleurs	3 747 882	0	0	0	0	0	0	0	3 747 882
652418	Autres	21 154	0	0	0	0	0	0	0	21 154
65242	Frais séj. étab. adultes hand	71 593 960	0	0	0	0	0	0	0	71 593 960
65243	Frais séj. étab. pers. âgées	13 360 216	0	0	0	0	0	0	0	13 360 216
6531	Indemnités	0	0	0	0	0	0	0	0	1 328 173
6532	Frais de mission et de déplacement	0	0	0	0	0	0	0	0	56 958
6533	Cotisations de retraite	0	0	0	0	0	0	0	0	119 655
6534	Cotis. de sécurité sociale - part patron	0	0	0	0	0	0	0	0	384 862
6535	Formation	0	0	0	0	0	0	0	0	12 365
6541	Créances admises en non-valeur	45 613	3 034	14 050	51 527	2 966	0	600	0	120 964
6542	Créances éteintes	3 813	70 428	4 006	107 760	0	171	0	0	189 240
65511	Etablissements publics	0	0	0	0	0	0	0	0	2 023 609
65512	Etablissements privés	0	0	0	0	0	0	0	0	2 650 460
6553	Service d'incendie	0	0	0	0	0	0	0	0	17 306 048
65541	Compens. versée Région (loi NOTRe)	0	0	0	0	0	19 188	0	0	19 188
6556	Contributions à des fonds	1 313 243	0	0	0	0	0	0	0	1 313 243
6561	Org. de regroup. (synd. Mixte, entente)	4 150	0	0	0	0	0	0	0	1 071 510
6562	Au titre de la coopération décentralisée	0	0	0	0	0	0	0	0	9 500
65661	Contrat d'accompagnement dans l'emploi	0	0	0	1 099 914	0	0	0	0	1 099 914
6568	Autres participations	481 805	0	0	0	75 789	888 814	259 965	0	3 264 337

Département du Loiret - Budget principal - CA - 2017

Art. (f1)	Libellé	5 Action sociale (hors RMI, RSA, APA)	5-4 Revenu minimum d'insertion	5-5 Personnes dépendantes (APA)	5-6 Revenu de solidarité active	6 Réseaux et infrastructures	7 Aménagement et environnement	8 Transports	9 Développement économique	TOTAL
65734	Subv. fonct. Communes et intercos	66 896	0	114 680	724 000	0	18 701	0	4 000	1 343 353
65735	Group. coll et coll. statut particulier	0	0	0	0	0	30 000	0	0	30 000
65737	Subv. Fonct. Autres EPL	0	0	0	0	0	142 500	0	45 000	322 369
65738	Subv. fonct. Autres organismes publics	0	0	0	0	0	0	0	618 045	1 026 045
6574	Subv. fonct. asso. personnes privées	950 985	0	898 839	2 059 881	25 415	329 833	23 666	1 709 312	11 206 082
6581	Redev. concessions, brevets, licences...	0	0	0	0	0	0	0	0	573
65821	Déficit des budgets annexes administrati	4 225 192	0	0	0	0	0	0	0	4 447 194
65861	Frais de personnel	0	0	0	0	0	0	0	0	77 358
65862	Matériel, équipement et fournitures	0	0	0	0	0	0	0	0	18 137
66111	Intérêts réglés à l'échéance	0	0	0	0	0	0	0	0	7 236 676
66112	Intérêts - Rattachement des ICNE	0	0	0	0	0	0	0	0	-402 466
6615	Intérêts comptes courants et de dépôts	0	0	0	0	0	0	0	0	2 376
6618	Intérêts des autres dettes	0	0	0	0	0	0	0	0	7 310 004
6688	Autres	0	0	0	0	0	0	0	0	3 213 882
6713	Dots et prix	0	0	0	0	0	0	0	1 500	5 420
6718	Autres charges exceptionnelles gestion	62 694	0	552 629	40 498	0	0	0	0	655 821
673	Titres annulés (sur exercices antérieurs	25 035	0	24 267	19 191	702	0	16 737	0	110 325
6748	Autres subventions exceptionnelles	7 800	0	0	0	0	0	0	0	27 800
6815	Dot. prov. pour risques fonct. courant	0	0	0	0	0	0	0	0	1 135 262
6817	Dot. prov. dépréc. actifs circulants	0	0	0	0	0	0	0	0	60 000
73914	Fonds péréquation cotis. N/A entreprises	0	0	0	0	0	0	0	0	886 472
739262	Fonds solidarité en faveur des départ.	0	0	0	0	0	690 000	0	0	5 165 407
7398	Autres reversements	0	0	1 835 445	0	0	0	0	0	690 000
7498	Autres	0	0	0	0	0	0	0	0	1 835 445
<i>Dépenses d'ordre</i>		0	0	0	0	0	0	0	0	66 514 109
<i>Opérations d'ordre entre section</i>		0	0	0	0	0	0	0	0	66 514 109
675	<i>Valeurs comptables immobilisations cédée</i>	0	0	0	0	0	0	0	0	401 955
6761	<i>Différences sur réalisations (positives)</i>	0	0	0	0	0	0	0	0	800 000
6811	<i>Dot. amort. et prov. Immos incorporelles</i>	0	0	0	0	0	0	0	0	65 312 153
<i>Opérations d'ordre à l'intérieur de la section</i>		0	0	0	0	0	0	0	0	0
002 Déficit de fonctionnement reporté de N-1		0	0	0	0	0	0	0	0	0

RECETTES							
	5 835	23 845 418	1 219 172	6 041 018	1 853 938	401 546	718 427 866
Total recettes de fonctionnement	5 835	23 845 418	1 219 172	6 041 018	1 853 938	401 546	718 427 866
Recettes réelles	5 835	23 845 418	1 219 172	6 041 018	1 853 938	401 546	602 789 823
6419 Remboursements rémunérations personnel	0	0	0	0	0	0	296 005

Art. (1)	Libellé	5 Action sociale (hors RMI, RSA, APA)	5-4 Revenu minimum d'insertion	5-5 Personnes dépendantes (APA)	5-6 Revenu de solidarité active	6 Réseaux et infrastructures	7 Aménagement et environnement	8 Transports	9 Développement économique	TOTAL
6459	Rembourst charges SS et prévoyance	0	0	0	0	0	0	0	0	113 084
7022	Coupes de bois	0	0	0	0	0	90	0	0	90
70323	Red.occupation dom. public départemental	0	0	0	0	553 666	0	0	0	553 749
7035	Locations de droits de chasse et pêche	0	0	0	0	0	0	0	0	16 872
7038	Autres redevances et recettes domaine	0	0	0	0	0	0	0	0	600
704	Travaux	0	0	0	0	0	0	0	0	1 864
7062	Redevances services à caractère culturel	0	0	0	0	0	0	0	0	941 957
70848	Mise à dispo personnel autres organismes	0	0	0	0	0	0	0	0	651 090
70872	Remb. frais Budgets annexes	0	0	0	0	0	0	185 432	0	208 252
70878	Remb. frais par des tiers	4 581	0	0	0	0	0	0	0	426 537
7088	Produits activités annexes (abonnements)	0	0	0	0	0	0	0	0	73 601
73111	Taxe foncière sur les propriétés bâties	0	0	0	0	0	0	0	0	152 038 565
73112	Cotisation sur la VAE	0	0	0	0	0	0	0	0	46 565 594
73114	Imposition Forf. sur Entrep. Réseau	0	0	0	0	0	0	0	0	6 758 288
73121	F.N.G.I.R.	0	0	0	0	0	0	0	0	1 385 642
73123	Attributions de compensation CVAE	0	0	0	0	0	0	0	0	40 152 676
73125	Frais taxe foncière propriétés bâties	0	0	0	0	0	0	0	0	7 629 202
7321	Taxe départementale publicité foncière	0	0	0	0	0	0	0	0	85 600 981
7322	Taxe départ. Add. certains droits enreg.	0	0	0	0	0	0	0	0	1 550 401
7323	Taxe départementale sur espaces naturels	0	0	0	0	0	13 364	0	0	13 364
7324	Taxe pour financement dépense des CAUE	0	0	0	0	0	3 278	0	0	3 278
73261	Attrib. fonds péréquation des DMTO	0	0	0	0	0	0	0	0	7 414 152
73262	Attribution fonds solidarité des départ.	0	0	0	0	0	0	0	0	1 164 231
7327	Taxe d'aménagement	0	0	0	0	0	5 694 321	0	0	5 694 321
7342	Taxe sur les conventions d'assurance	0	0	0	0	0	0	0	0	41 802 683
7351	Taxe sur consommation finale électricité	0	0	0	0	0	0	0	0	12 085 255
7352	TICPE	0	0	0	0	0	0	0	0	43 514 946
7353	Redevance des mines	0	0	0	0	0	0	0	0	595 812
7411	Dotation forfaitaire	0	0	0	0	0	0	0	0	38 136 655
74121	Dotation de fonctionnement minimale	0	0	0	0	0	0	0	0	14 123 539
74123	Dotation de compensation	0	0	0	0	0	0	0	0	10 902 916
744	FCTVA	0	0	0	0	0	0	0	0	1 240 732
7461	DGD	0	0	0	0	0	0	0	0	3 027 758
74718	Autres participations Etat	762 688	0	0	0	0	25 000	0	0	807 688
7473	Participation Départements	0	0	0	0	0	0	136 713	0	211 079
7474	Participation Communes et Interco	0	0	0	0	0	45 404	39 827	0	89 430

Département du Loiret - Budget principal - CA - 2017

Art. (1)	Libellé	5 Action sociale (hors RMI, RSA, APA)	5-4 Revenu minimum d'insertion	5-5 Personnes dépendantes (APA)	5-6 Revenu de solidarité active	6 Réseaux et infrastructures	7 Aménagement et environnement	8 Sports	9 Développement économique	TOTAL
7475	Group. coll et coll. statut particulier	0	0	0	0	7 541	0	0	0	7 541
74771	Participation Fonds social européen	0	0	0	112 181	0	0	0	0	112 181
74772	Participation FEDER	0	0	0	0	0	0	0	0	16 483
747811	Dotation versée au titre de l'APA	0	0	22 164 154	0	0	0	0	0	22 164 154
747812	Dotation versée au titre de la PCH	4 515 000	0	0	0	0	0	0	0	4 515 000
7478141	Part autonomie	0	0	279 269	0	0	0	0	0	279 269
7478142	Part prévention	0	0	1 007 000	0	0	0	0	0	1 007 000
7478211	Participation Etat	0	0	0	0	0	0	0	0	25 341
74783	Fonds mobilisation départ. Insertion	0	0	0	0	0	0	0	0	3 962 470
74788	Autres	0	0	0	0	254 975	0	0	0	360 542
7482	Compens. perte taxe add. droits mutation	0	0	0	0	0	0	0	0	43 037
74832	D.C.R. T.P.	0	0	0	0	0	0	0	0	1 048 712
74833	Etat - Compensation CET (CVAE et CFE)	0	0	0	0	0	0	0	0	2 732
74834	Etat - Compens. exonération T.F.B.	0	0	0	0	0	0	0	0	89 871
74835	D.T.C. exonération fiscalité directe	0	0	0	0	0	0	0	0	1 954 923
74881	Particip. familles resto, hébergement	0	0	0	0	0	0	0	0	3 729 359
74888	Autres	1 973 698	0	0	0	0	0	0	0	2 170 204
7511	Recouvrements sur département, autres	1 231 682	0	3 417	0	0	0	90 299	0	1 235 099
7512	CL	0	0	0	0	0	0	0	0	692 576
7513	Recouvrements sur Sécurité Sociale	292 576	0	0	0	0	0	0	0	692 576
7518	Recouvrements sur bénéficiaire, tiers-pa	22 242 890	0	0	0	0	0	0	0	22 242 890
752	Recouvrements sur autres redevables	292 451	0	0	0	0	0	0	0	292 451
7531	Revenus des immeubles	282 422	0	0	0	0	0	125 815	0	1 891 460
7533	RMI	0	4 782	0	0	0	0	0	0	4 782
75342	APA	0	0	289 529	0	0	0	0	0	289 529
75343	Allocations forfaitaires	0	0	0	889 953	0	0	0	0	889 953
7535	Allocations forfaitaires majorées	0	0	0	81 074	0	0	0	0	81 074
757	PCH	86 754	0	0	0	0	0	0	0	86 754
7588	Redevances versées par fermiers, conces.	0	0	0	0	0	0	0	0	1 632 047
7621	Autres produits divers gestion courante	6 800	0	0	19 950	0	0	1 544 986	0	1 731 376
7688	Prod. Immo. fin. - encaissées à échéance	0	0	0	0	0	0	0	0	25 176
7711	Autres	3 700	0	0	0	0	0	0	0	48 930
7714	Dédits et pénalités perçus	247	1 052	0	0	0	0	0	0	225 205
7718	Recouvert créances admises en non valeur	62 111	0	102 048	0	0	0	0	0	1 299
773	Autres prod. except. opération gestion	169 117	0	0	48 736	19 143	2 856	131 268	0	829 384
775	Mandats annulés (exercices antérieurs)	0	0	0	67 278	278	0	1 144	0	241 380
775	Produits des cessions d'immobilisations	0	0	0	0	0	0	0	0	876 048

Département du Loiret - Budget principal - CA - 2017

Art. (1)	Libellé	5 Action sociale (hors RMI, RSA, APA)	5-4 Revenu minimum d'insertion	5-5 Personnes dépendantes (APA)	5-6 Revenu de solidarité active	6 Réseaux et infrastructures	7 Aménagement et environnement	8 Transports	9 Développement économique	TOTAL
7788	Produits exceptionnels divers	30 064	0	0	0	279 226	1 730	0	0	955 685
7815	Rep. prov. charges fonctionnmt courant	1 235 000	0	0	0	0	0	0	0	1 235 000
	Recettes d'ordre	0	0	0	0	0	0	0	0	61 837 198
	Opérations d'ordre entre section	0	0	0	0	0	0	0	0	61 837 198
722	Immobilisations corporelles	0	0	0	0	0	0	0	0	69 250
7761	Différences sur réalisations (négatives)	0	0	0	0	0	0	0	0	325 908
7768	Neutralisation des amortissements	0	0	0	0	0	0	0	0	55 065 313
777	Quote-part subv invest transf apte résul	0	0	0	0	0	0	0	0	6 376 727
	Opérations d'ordre à l'intérieur de la section	0	0	0	0	0	0	0	0	0
002	Excédent de fonctionnement reporté de N-1	0	0	0	0	0	0	0	0	53 800 845

IV – ANNEXES	IV
PRESENTATION CROISEE PAR FONCTION – OPERATIONS NON VENTILEES	A1/01

OPERATIONS NON-VENTILABLES 01 (hors RAR et reports)

INVESTISSEMENT

Art. (1)	Libellé	Opérations non ventilables 01
DEPENSES		116 712 126,90
Dépenses réelles		49 710 787,39
1641	Emprunts en euros	32 440 887,67
16441	Opérations afférentes à l'emprunt	16 735 506,36
272	Titres immobilisés (droits de créance)	32,75
2743	Prêts au personnel	776,51
4542102	2ème REMEMBREMENT - DEPENSES	34 185,79
4544104	AMENAGEMENT FONCIER A19	31 401,17
4544105	AMENAGEMENT FONCIER FAY AUX LOGES	146 469,28
458109	IUT CPER 2007 2015	321 527,86
Dépenses d'ordre		67 001 339,51
040	Opérations ordre transf. entre sections	61 837 197,59
13911	Sub. transf cpte rés. Etat, étab. Nat.	701 318,00
13912	Sub. transf cpte résultat. Régions	660 479,26
13913	Sub. transf cpte résultat. Départements	319 128,00
13914	Sub. transf cpte résultat. Communes	128 530,47
139172	Sub. transf cpte résultat.FEDER	137 908,00
13918	Autres Sub. Transf équipement	142 773,00
13931	Sub. transf cpte résultat. D.G.E.	1 202 967,19
13932	Sub. transf cpte résultat. DDEC	3 083 623,00
192	Plus ou moins-values sur cession immo.	325 907,85
198	Neutralisation des amortissements	55 065 313,17
231311	Bâtiments administratifs	3 188,30
231312	Bâtiments scolaires	56 271,46
231313	Bâtiments sociaux et médico-sociaux	6 325,41
231314	Bâtiments culturels et sportifs	3 464,48
041	Opérations patrimoniales	5 164 141,92
204182	Autres org pub - Bât. et installations	4 594 152,51
2317312	Bâtiments scolaires	3 733,68
2762	Créances transf. droit déduction TVA	566 255,73
RECETTES		103 270 831,96
Recettes réelles		31 277 581,44
10222	FCTVA	5 332 958,00
1068	Excédents de fonctionnement capitalisés	24 293 874,68
1345	Prod. amendes radars auto. Non Transf.	601 565,00
1641	Emprunts en euros	0,00
2743	Prêts au personnel	52 241,91
2748	Autres prêts	346 497,01
2762	Créances transf. droit déduction TVA	566 255,73
458209	IUT CPER 2007 2013 RECETTES	84 189,11
Recettes d'ordre		71 993 250,52
040	Opérations ordre transf. entre sections	66 514 108,60
192	Plus ou moins-values sur cession immo.	800 000,00
21831	Matériel informatique scolaire	27 357,32
21838	Autre matériel informatique	512,94
261	Titres de participation	374 085,14
2804112	Subv. Etat : Bâtiments, installations	868 800,51
2804122	Subv. Régions : Bâtiments, installations	869,00
2804123	Subv. Régions : Projet infrastructure	26,00
2804132	Subv. Dpt : Bâtiments, installations	547 265,28

Département du Loiret - Budget principal - CA - 2017

Art. (1)	Libellé	Opérations non ventilables 01
2804141	Subv.Cne : Bien mobilier, matériel	1 411 379,19
2804142	Subv.Cne : Bâtiments, installations	21 503 136,99
2804151	Subv. Grpt : Bien mobilier, matériel	76 775,00
2804152	Subv. Grpt : Bâtiments, installations	496 687,99
28041781	Autres EPL: Bien mobilier, matériel	2 743 800,00
28041782	Autres EPL: Bâtiments, installations	4 033 246,06
2804181	Autres org pub - Biens mob, mat, études	459 932,00
2804182	Autres org pub - Bât. et installations	2 158 511,50
2804183	Autres org pub-Proj infrastruct int nat.	26 566,00
280421	Privé - Biens mob., matériel et études	544 541,69
280422	Privé - Bâtiments et installations	744 653,00
280423	Privé : Projet infrastructure	1 149 251,00
280431	Subv.Scol : Bien mobilier, matériel	1 283 374,46
280432	Subv.Scol : Bâtiments, installations	705 649,85
2804412	Sub nat org pub - Bât. et installations	230 401,00
2804422	Sub nat privé - Bât. et installations	13 300,00
28051	Concessions et droits similaires	83 541,48
28121	Plantations d'arbres et d'arbustes	487,00
28128	Autres aménagements de terrains	13 515,00
281311	Bâtiments administratifs	1 560 439,01
281312	Bâtiments scolaires	7 263 643,06
281313	Bâtiments sociaux et médico-sociaux	111 632,00
281314	Bâtiments culturels et sportifs	798 954,00
281318	Autres bâtiments publics	545 722,00
281321	Immeubles de rapport	688 024,00
281328	Autres bâtiments privés	23 822,00
281351	Bâtiments publics	564 585,82
281352	Bâtiments privés	2 484,00
28157	Matériel et outillage techniques	404 304,51
281728	Autres agencements (m. à dispo)	5 106,00
2817312	Bâtiments scolaires (m. à dispo)	9 068 328,76
2817314	Bâtiments culturels et sportifs (m. à di	8 990,00
28181	Installations générales, aménagt divers	10 750,00
28182	Matériel de transport	623 250,68
281831	Matériel informatique scolaire	962 715,15
281838	Autre matériel informatique	2 304 247,05
281841	Matériel de bureau et mobilier scolaire	344 422,91
281848	Autres matériels de bureau et mobiliers	68 570,18
28185	Matériel de téléphonie	245 265,14
28188	Autres immo. corporelles	405 393,93
28253	Réseaux divers	205 793,00
041	Opérations patrimoniales	5 479 141,92
1324	Subv. non transf. Communes	315 000,00
23153	Réseaux divers	566 255,73
238	Avances commandes immo corporelles	3 733,68
2748	Autres prêts	4 594 152,51

(1) A détailler conformément au plan de comptes.

FONCTIONNEMENT

Art. (1)	Libellé	Opérations non ventilables 01
DEPENSES		84 470 852,86
Dépenses réelles		17 956 744,26
6353	Impôts indirects	176 897,00
6541	Créances admises en non-valeur	7,07
6574	Subv. fonct. asso. personnes privées	352 475,52
65861	Frais de personnel	77 358,06

Département du Loiret - Budget principal - CA - 2017

Art. (1)	Libellé	Opérations non ventilables 01
65862	Matériel, équipement et fournitures	18 137,16
66111	Intérêts réglés à l'échéance	7 236 676,15
66112	Intérêts - Rattachement des ICNE	-402 465,58
6615	Intérêts comptes courants et de dépôts	2 375,92
6688	Autres	3 213 882,21
673	Titres annulés (sur exercices antérieurs)	14 259,75
6748	Autres subventions exceptionnelles	20 000,00
6815	Dot. prov. pour risques fonct. courant	1 135 262,00
6817	Dot. prov. dépréc. actifs circulants	60 000,00
73914	Fonds péréquation cotis./VA entreprises	886 472,00
739262	Fonds solidarité en faveur des départ.	5 165 407,00
Dépenses d'ordre		66 514 108,60
042	Opérations ordre transf. entre sections	66 514 108,60
675	Valeurs comptables immobilisations cédée	401 955,40
6761	Différences sur réalisations (positives)	800 000,00
6811	Dot. amort. et prov. Immos incorporelles	65 312 153,20
043	Opérations ordre intérieur de la section	0,00
RECETTES		586 576 036,97
Recettes réelles		524 738 839,38
70323	Red.occupation dom. public départemental	82,17
7035	Locations de droits de chasse et pêche	16 872,21
70878	Remb. frais par des tiers	6 464,76
7088	Produits activités annexes (abonnements)	5 857,99
73111	Taxe foncière sur les propriétés bâties	152 038 565,00
73112	Cotisation sur la VAE	46 565 594,00
73114	Imposition Forf. sur Entrep. Réseau	6 758 288,00
73121	F.N.G.I.R.	1 385 642,00
73123	Attributions de compensation CVAE	40 152 675,84
73125	Frais taxe foncière propriétés bâties	7 629 202,00
7321	Taxe départementale publicité foncière	85 600 981,00
7322	Taxe départ. Add. certains droits enreg.	1 550 400,57
73261	Attrib. fonds péréquation des DMTO	7 414 152,00
73262	Attribution fonds solidarité des départ.	1 164 231,00
7342	Taxe sur les conventions d'assurance	41 802 683,06
7351	Taxe sur consommation finale électricité	12 085 255,01
7352	TICPE	43 514 945,82
7353	Redevance des mines	595 812,00
7411	Dotation forfaitaire	38 136 655,00
74121	Dotation de fonctionnement minimale	14 123 539,00
74123	Dotation de compensation	10 902 916,00
744	FCTVA	1 240 732,00
7461	DGD	3 027 758,00
74783	Fonds mobilisation départ. Insertion	3 962 470,00
7482	Compens. perte taxe add. droits mutation	43 037,00
74832	D.C.R.T.P.	1 048 712,00
74833	Etat - Compensation CET (CVAE et CFE)	2 732,00
74834	Etat - Compens. exonération T.F.B.	89 871,00
74835	D.T.C. exonération fiscalité directe	1 954 923,00
74888	Autres	106 207,52
752	Revenus des immeubles	104 293,44
757	Redevances versées par fermiers, conces.	1 632 046,61
7621	Prod. Immo. fin. - encaissées à échéance	25 175,80
7688	Autres	48 929,71
7718	Autres prod. except. opération gestion	7,41
773	Mandats annulés (exercices antérieurs)	1 129,46
Recettes d'ordre		61 837 197,59

Département du Loiret - Budget principal - CA - 2017

Art. (1)	Libellé	Opérations non ventilables 01
042	<i>Opérations ordre transf. entre sections</i>	61 837 197,59
722	<i>Immobilisations corporelles</i>	69 249,65
7761	<i>Différences sur réalisations (négatives)</i>	325 907,85
7768	<i>Neutralisation des amortissements</i>	55 065 313,17
777	<i>Quote-part subv invest transf cpte résul</i>	6 376 726,92
043	<i>Opérations ordre intérieur de la section</i>	0,00

(1) A détailler conformément au plan de comptes.

IV – ANNEXES	IV
PRESENTATION CROISEE PAR FONCTION	A/10

FONCTION 0 – Services généraux (hors RAR)

INVESTISSEMENT

Art. (1)	Libellé	202 Admin. gén. (autres moyens généraux)	21 Assemblée locale	23 Information, communication, publicité	4 Coopération décent., action européenne		TOTAL DE LA FONCTION (hors 01)
					41 Subvention globale	48 Autres	
DEPENSES REELLES		17 585 698,65	0,00	44 317,05	0,00	0,00	17 630 015,70
Equipements départementaux		5 055 619,11	0,00	44 317,05	0,00	0,00	5 099 936,16
2031	Frais d'études	32 214,42	0,00	0,00	0,00	0,00	32 214,42
2033	Frais d'insertion	4 212,00	0,00	0,00	0,00	0,00	4 212,00
2051	Concessions, droits similaires	63 091,75	0,00	0,00	0,00	0,00	63 091,75
2157	Matériel et outillage technique	1 752,24	0,00	0,00	0,00	0,00	1 752,24
2182	Matériel de transport	522 719,09	0,00	0,00	0,00	0,00	522 719,09
21838	Autre matériel informatique	1 702 103,97	0,00	16 108,28	0,00	0,00	1 718 212,25
21848	Autres matériels de bureau et mobiliers	66 263,46	0,00	0,00	0,00	0,00	66 263,46
2185	Matériel de téléphonie	127 659,01	0,00	0,00	0,00	0,00	127 659,01
2188	Autres immobilisations corporelles	0,00	0,00	28 208,77	0,00	0,00	28 208,77
231311	Bâtiments administratifs	1 595 241,99	0,00	0,00	0,00	0,00	1 595 241,99
231313	Bâtiments sociaux et médico-sociaux	178,03	0,00	0,00	0,00	0,00	178,03
231328	Autres bâtiments privés	842 392,15	0,00	0,00	0,00	0,00	842 392,15
23153	Réseaux divers	97 791,00	0,00	0,00	0,00	0,00	97 791,00
Equipements non départementaux (c/204)		12 501 628,81	0,00	0,00	0,00	0,00	12 501 628,81
20422	Privé : Bâtiments, installations	2 508,00	0,00	0,00	0,00	0,00	2 508,00
20423	Privé : Projet infrastructure	12 499 120,81	0,00	0,00	0,00	0,00	12 499 120,81
RECETTES REELLES		4 535 978,19	0,00	0,00	0,00	0,00	4 535 978,19
1311	Subv. transf. Etat et établ. nationaux	3 142 969,19	0,00	0,00	0,00	0,00	3 142 969,19
1312	Subv. transf. Régions	1 000 000,00	0,00	0,00	0,00	0,00	1 000 000,00
1314	Subv. transf. Communes	382 509,00	0,00	0,00	0,00	0,00	382 509,00
238	Avances commandes immo corporelles	10 500,00	0,00	0,00	0,00	0,00	10 500,00

FONCTIONNEMENT

Art. (1)	Libellé	20 Administration générale collectivité		21 Assemblée locale	23 Information, communication, publicité	4 Coopération décent., action européenne		TOTAL DE LA FONCTION (hors 01)
		201 Admin. gén. (personnel non ventilable)	202 Admin. gén. (autres moyens généraux)			41 Subvention globale	48 Autres	
DEPENSES REELLES		16 494 358,02	6 823 760,33	2 773 458,36	2 522 476,46	0,00	0,00	28 665 004,46
60611	Eau et assainissement	0,00	19 227,67	0,00	0,00	0,00	0,00	19 227,67
60612	Energie - Electricité	0,00	359 026,31	0,00	0,00	0,00	0,00	359 026,31
60613	Chauffage urbain	0,00	116 839,89	0,00	0,00	0,00	0,00	116 839,89
60618	Autres fournitures non stockables	0,00	126 887,80	0,00	0,00	0,00	0,00	126 887,80
60621	Combustibles	0,00	7 962,51	0,00	0,00	0,00	0,00	7 962,51
60622	Carburants	0,00	190 717,78	0,00	0,00	0,00	0,00	190 717,78
60623	Alimentation	0,00	24 587,36	18 874,05	0,00	0,00	0,00	43 461,41
60628	Autres fournitures non stockées	318,80	55 461,37	0,00	75 890,85	0,00	0,00	132 555,95
60631	Fournitures d'entretien	0,00	13 566,18	0,00	0,00	0,00	0,00	13 566,18

Département du Loiret - Budget principal - CA - 2017

Art. (1)	Libellé	20 Administration générale collectivité		21 Assemblée locale	23 Information, communication, publicité	4 Coopération décent., action européenne		TOTAL DE LA FONCTION (hors 01)
		201 Admin. gén. (personnel non ventilable)	202 Admin. gén. (autres moyens généraux)			41 Subvention globale	48 Autres	
		60632	Fournitures de petit équipement			0,00	67 301,72	
60636	Vêtements de travail	0,00	14 724,98	0,00	0,00	0,00	0,00	14 724,98
6064	Fournitures administratives	0,00	41 297,62	0,00	0,00	0,00	0,00	41 297,62
60661	Médicaments	0,00	1 440,84	0,00	0,00	0,00	0,00	1 440,84
60668	Autres produits pharmaceutiques	0,00	5 111,75	0,00	0,00	0,00	0,00	5 111,75
6068	Autres matières et fournitures	0,00	2 411,82	0,00	0,00	0,00	0,00	2 411,82
611	Contrats de prestations de services	954,32	36 925,09	0,00	1 080,00	0,00	0,00	38 959,41
6132	Locations immobilières	17 785,60	17 221,78	0,00	0,00	0,00	0,00	35 007,38
6135	Locations mobilières	0,00	686 324,76	0,00	0,00	0,00	0,00	686 324,76
615221	Entretien, réparations bâtiments publics	0,00	429 653,17	0,00	0,00	0,00	0,00	429 653,17
615231	Entretien, réparations voiries	0,00	153 681,43	0,00	0,00	0,00	0,00	153 681,43
61551	Entretien matériel roulant	0,00	287 278,71	0,00	0,00	0,00	0,00	287 278,71
61558	Entretien autres biens mobiliers	0,00	77 644,37	0,00	0,00	0,00	0,00	77 644,37
6156	Maintenance	0,00	926 530,17	0,00	0,00	0,00	0,00	926 530,17
6161	Multirisques	0,00	590 146,69	0,00	0,00	0,00	0,00	590 146,69
617	Etudes et recherches	0,00	277 980,80	0,00	0,00	0,00	0,00	277 980,80
6182	Documentation générale et technique	0,00	104 908,51	0,00	0,00	0,00	0,00	104 908,51
6184	Versements à des organismes de formation	312 465,63	0,00	0,00	0,00	0,00	0,00	312 465,63
6185	Frais de colloques et de séminaires	23 768,75	0,00	0,00	0,00	0,00	0,00	23 768,75
6188	Autres frais divers	26 884,83	133 484,08	0,00	604 256,25	0,00	0,00	765 993,16
6215	Personnel affecté par CL de rattachement	52 140,05	0,00	0,00	0,00	0,00	0,00	52 140,05
6218	Autre personnel extérieur	0,00	0,00	18 640,32	0,00	0,00	0,00	18 640,32
6225	Indemnités aux comptable et régisseurs	7 895,74	0,00	0,00	0,00	0,00	0,00	7 895,74
62268	Autres honoraires, conseils	9 096,00	14 040,00	0,00	0,00	0,00	0,00	23 136,00
6227	Frais d'actes et de contentieux	0,00	75 548,47	0,00	0,00	0,00	0,00	75 548,47
6228	Divers	11 536,00	28 283,68	0,00	0,00	0,00	0,00	39 819,68
6231	Annonces et insertions	0,00	11 404,02	0,00	3 888,00	0,00	0,00	15 292,02
6232	Fêtes et cérémonies	0,00	0,00	0,00	105 634,08	0,00	0,00	105 634,08
6234	Réceptions	0,00	15 700,29	70 175,37	1 365,60	0,00	0,00	93 753,89
6236	Catalogues et imprimés	0,00	2 354,40	0,00	359 274,31	0,00	0,00	361 628,71
6238	Divers	0,00	3 667,30	3 578,70	0,00	0,00	0,00	7 246,00
6241	Transports de biens	0,00	536,40	0,00	0,00	0,00	0,00	664,72
6247	Transports collectifs	165,75	0,00	0,00	0,00	0,00	0,00	165,75
6248	Divers	10 636,78	0,00	7 997,85	4 506,69	0,00	0,00	27 163,73
6251	Voyages, déplacements et missions	37 946,17	34 862,30	171,58	8 109,61	0,00	0,00	81 089,66
6255	Frais de déménagement	0,00	12 451,82	0,00	0,00	0,00	0,00	12 451,82
6261	Frais d'affranchissement	0,00	221 289,25	0,00	10 154,68	0,00	0,00	231 443,93
6262	Frais de télécommunications	0,00	619 046,59	29 296,60	0,00	0,00	0,00	648 343,19
627	Services bancaires et assimilés	0,00	1 751,35	0,00	0,00	0,00	0,00	1 751,35
6281	Concours divers (cotisations)	0,00	13 460,78	63 239,49	0,00	0,00	0,00	81 235,27

Département du Loiret - Budget principal - CA - 2017

Art. (1)	Libellé	20 Administration générale collectivité		21 Assemblée locale	23 Information, communication, publicité	4 Coopération décent., action européenne		TOTAL DE LA FONCTION (hors 01)
		201 Admin. gén. (personnel non ventilable)	202 Admin. gén. (autres moyens généraux)			41 Subvention globale	48 Autres	
		6282	Frais de gardiennage			0,00	65 777,58	
6283	Frais de nettoyage des locaux	0,00	264 237,95	0,00	0,00	0,00	264 237,95	
6331	Versement de transport	139 562,73	0,00	6 740,34	15 126,63	0,00	161 429,70	
6332	Cotisations versées au F.N.A.L.	40 083,33	0,00	1 872,30	4 201,81	0,00	46 157,44	
6336	Cotisations CNFPT et CDGFPT	75 758,38	0,00	3 643,20	7 468,17	0,00	86 869,75	
63512	Taxes foncières	0,00	292 041,00	0,00	0,00	0,00	292 041,00	
637	Autres impôts, taxes (autres organismes)	6 297,10	10 359,55	0,00	4 195,68	0,00	20 852,33	
64111	Rémunération principale titulaires	6 236 781,80	0,00	129 633,62	330 545,18	0,00	6 696 960,60	
64112	SFT, indemnité résidence	97 570,31	0,00	1 770,20	2 306,91	0,00	101 647,42	
64113	NBI	69 114,60	0,00	521,73	3 459,15	0,00	73 095,48	
64118	Autres indemnités titulaires	1 692 782,82	0,00	41 899,87	86 443,70	0,00	1 821 126,39	
64131	Rémunérations non tit.	1 861 032,20	0,00	305 728,79	520 036,85	0,00	2 686 797,84	
64168	Autres emplois d'insertion	51 757,24	0,00	0,00	0,00	0,00	51 757,24	
6417	Rémunérations des apprentis	104 745,98	0,00	0,00	36 348,48	0,00	141 094,46	
6451	Cotisations à l'U.R.S.S.A.F.	1 554 581,75	0,00	83 026,16	199 434,64	0,00	1 837 042,55	
6453	Cotisations aux caisses de retraites	2 219 465,17	0,00	84 636,32	128 256,31	0,00	2 432 357,80	
6457	Cotis. sociales liées à l'apprentissage	255,43	0,00	0,00	92,88	0,00	348,31	
6472	Prestations familiales directes	342 732,90	0,00	0,00	0,00	0,00	342 732,90	
6473	Allocations de chômage	794 626,40	0,00	0,00	0,00	0,00	794 626,40	
6474	Versement aux autres oeuvres sociales	489 169,59	0,00	0,00	0,00	0,00	489 169,59	
6475	Médecine du travail, pharmacie	29 870,19	0,00	0,00	0,00	0,00	29 870,19	
6488	Autres charges	153 945,67	0,00	0,00	0,00	0,00	153 945,67	
6531	Indemnités	0,00	0,00	1 328 172,51	0,00	0,00	1 328 172,51	
6532	Frais de mission et de déplacement	0,00	0,00	56 958,08	0,00	0,00	56 958,08	
6533	Cotisations de retraite	0,00	0,00	119 654,80	0,00	0,00	119 654,80	
6534	Cotis. de sécurité sociale - part patron	0,00	0,00	384 861,51	0,00	0,00	384 861,51	
6535	Formation	0,00	0,00	12 364,97	0,00	0,00	12 364,97	
6541	Créances admises en non-valeur	10,37	963,89	0,00	400,00	0,00	1 374,26	
6542	Créances éteintes	619,64	2 441,95	0,00	0,00	0,00	3 061,59	
6561	Org. de regroup. (synd. Mixte, entente)	0,00	28 624,00	0,00	0,00	0,00	28 624,00	
6562	Au titre de la coopération décentralisée	0,00	0,00	0,00	0,00	0,00	9 500,00	
6568	Autres participations	0,00	0,00	0,00	10 000,00	0,00	10 000,00	
65737	Subv. Fonct. Autres EPL	0,00	0,00	0,00	0,00	0,00	5 000,00	
65738	Subv. fonct. Autres organismes publics	0,00	336 000,00	0,00	0,00	0,00	343 000,00	
6574	Subv. fonct. asso. personnes privées	22 000,00	0,00	0,00	0,00	0,00	34 000,00	
6581	Redev. concessions, brevets, licences...	0,00	572,60	0,00	0,00	0,00	572,60	

Département du Loiret - Budget principal - CA - 2017

Art. (1)	Libellé	20 Administration générale collectivité		21 Assemblée locale	23 Information, communication, publicité	4 Coopération décent., action européenne		TOTAL DE LA FONCTION (hors 01)
		201 Admin. gén. (personnel non ventilable)	202 Admin. gén. (autres moyens généraux)			41 Subvention globale	48 Autres	
RECETTES REELLES		1 015 049,60	2 048 721,84	354,00	593,29	0,00	0,00	3 064 718,73
6419	Remboursements rémunérations personnel	178 644,06	0,00	0,00	0,00	0,00	0,00	178 644,06
6459	Rembourst charges SS et prévoyance	113 094,46	0,00	0,00	0,00	0,00	0,00	113 094,46
7038	Autres redevances et recettes domaine	0,00	600,00	0,00	0,00	0,00	0,00	600,00
704	Travaux	0,00	113,55	0,00	0,00	0,00	0,00	113,55
70848	Mise à dispo personnel autres organismes	315 089,66	336 000,00	0,00	0,00	0,00	0,00	651 089,66
70878	Remb. frais par des tiers	0,00	25 446,88	0,00	0,00	0,00	0,00	25 446,88
7088	Produits activités annexes (abonnements)	0,00	160,00	0,00	0,00	0,00	0,00	160,00
7474	Participation Communes et interco	0,00	4 200,00	0,00	0,00	0,00	0,00	4 200,00
74772	Participation FEDER	16 482,90	0,00	0,00	0,00	0,00	0,00	16 482,90
7478211	Participation Etat	25 340,83	0,00	0,00	0,00	0,00	0,00	25 340,83
7588	Autres produits divers gestion courante	159 640,50	0,00	0,00	0,00	0,00	0,00	159 640,50
7711	Dédits et pénalités perçus	0,00	198 110,00	0,00	0,00	0,00	0,00	198 110,00
7718	Autres prod. except. opération gestion	9 073,10	234 897,45	0,00	593,29	0,00	0,00	244 563,84
773	Mandats annulés (exercices antérieurs)	212,59	68,84	0,00	0,00	0,00	0,00	281,43
775	Produits des cessions d'immobilisations	0,00	856 837,55	0,00	0,00	0,00	0,00	856 837,55
7788	Produits exceptionnels divers	197 471,50	392 287,57	354,00	0,00	0,00	0,00	590 113,07

(1) A détailler conformément au plan de comptes.

IV – ANNEXES	IV
PRESENTATION CROISEE PAR FONCTION	A1/1

FONCTION 1 – Sécurité (hors RAR)

INVESTISSEMENT

Art. (1)	Libellé	0 Services communs	1 Gendarmerie, police, sécurité, justice	2 Incendie et Secours	8 Autres interventions de protection	TOTAL DE LA FONCTION
DEPENSES REELLES		0,00	534 059,91	2 112 000,00	113 508,25	2 759 568,16
Equipements départementaux		0,00	43 499,05	0,00	0,00	43 499,05
231321	Immeubles de rapport	0,00	43 499,05	0,00	0,00	43 499,05
Equipements non départementaux (c/204)		0,00	0,00	2 112 000,00	113 508,25	2 225 508,25
204141	Subv.Cne : Bien mobilier, matériel	0,00	0,00	0,00	6 750,00	6 750,00
204142	Subv.Cne : Bâtiments, installations	0,00	0,00	0,00	106 758,25	106 758,25
2041781	Autres EPL: Bien mobilier, matériel	0,00	0,00	2 112 000,00	0,00	2 112 000,00
RECETTES REELLES		0,00	0,00	0,00	0,00	0,00

FONCTIONNEMENT

Art. (1)	Libellé	0 Services communs	1 Gendarmerie, police, sécurité, justice	2 Incendie et Secours	8 Autres interventions de protection	TOTAL DE LA FONCTION
DEPENSES REELLES		10 000,00	698 966,42	17 425 911,69	1 157,60	18 136 035,71
611	Contrats de prestations de services	0,00	93 589,73	0,00	0,00	93 589,73
615221	Entretien, réparations bâtiments publics	0,00	36 140,90	0,00	0,00	36 140,90
61558	Entretien autres biens mobiliers	0,00	0,00	366,00	0,00	366,00
6156	Maintenance	0,00	0,00	1 128,25	0,00	1 128,25
617	Etudes et recherches	0,00	0,00	11 392,00	0,00	11 392,00
6188	Autres frais divers	0,00	0,00	0,00	1 157,60	1 157,60
6228	Divers	0,00	3 178,62	0,00	0,00	3 178,62
6262	Frais de télécommunications	0,00	0,00	106 977,44	0,00	106 977,44
6553	Service d'incendie	0,00	0,00	17 306 048,00	0,00	17 306 048,00
6574	Subv. fonct. asso. personnes privées	10 000,00	0,00	0,00	0,00	10 000,00
6618	Intérêts des autres dettes	0,00	566 057,17	0,00	0,00	566 057,17
RECETTES REELLES		0,00	1 594 398,74	117 000,00	5 000,00	1 716 398,74
70878	Remb. frais par des tiers	0,00	213 710,00	117 000,00	0,00	330 710,00
74788	Autres	0,00	0,00	0,00	5 000,00	5 000,00
752	Revenus des immeubles	0,00	1 378 929,75	0,00	0,00	1 378 929,75
7718	Autres prod. except. opération gestion	0,00	1 758,99	0,00	0,00	1 758,99

(1) A détailler conformément au plan de comptes.

IV – ANNEXES	IV
PRESENTATION CROISEE PAR FONCTION	A1/2

FONCTION 2 – Enseignement (hors RAR)

INVESTISSEMENT

Art. (1)	Libellé	0 Services communs	1 Enseignement du premier degré	2 Enseignement du second degré	
				21 Collèges	22 Lycées
DEPENSES REELLES		0,00	208 956,80	20 148 113,43	0,00
Equipements départementaux		0,00	0,00	10 302 545,07	0,00
2031	Frais d'études	0,00	0,00	140 505,20	0,00
2033	Frais d'insertion	0,00	0,00	13 068,00	0,00
2157	Matériel et outillage technique	0,00	0,00	1 155 149,29	0,00
216	Collections et oeuvres d'art	0,00	0,00	900,00	0,00
21831	Matériel informatique scolaire	0,00	0,00	1 968 652,04	0,00
21841	Matériel de bureau et mobilier scolaire	0,00	0,00	164 827,44	0,00
2185	Matériel de téléphonie	0,00	0,00	48 704,57	0,00
231312	Bâtiments scolaires	0,00	0,00	6 778 895,46	0,00
238	Avances commandes immo corporelles	0,00	0,00	31 843,07	0,00
Equipements non départementaux (c/204)		0,00	208 956,80	1 742 850,46	0,00
204142	Subv.Cne : Bâtiments, installations	0,00	208 956,80	0,00	0,00
20431	Subv.Scol : Bien mobilier, matériel	0,00	0,00	1 304 282,92	0,00
20432	Subv.Scol : Bâtiments, installations	0,00	0,00	438 567,54	0,00
RECETTES REELLES		0,00	0,00	3 183 365,83	0,00
1311	Subv. transf. Etat et établ. nationaux	0,00	0,00	92 000,00	0,00
1332	Dot. Dép. équip. Collèges transférables	0,00	0,00	3 083 623,00	0,00
238	Avances commandes immo corporelles	0,00	0,00	7 742,83	0,00

FONCTIONNEMENT

Art. (1)	Libellé	0 Services communs	1 Enseignement du premier degré	2 Enseignement du second degré	
				21 Collèges	22 Lycées
DEPENSES REELLES		0,00	0,00	42 996 884,40	0,00
60611	Eau et assainissement	0,00	0,00	46,69	0,00
60612	Energie - Electricité	0,00	0,00	1 317 216,92	0,00
60613	Chauffage urbain	0,00	0,00	117 028,63	0,00
60618	Autres fournitures non stockables	0,00	0,00	1 408 441,75	0,00
60621	Combustibles	0,00	0,00	48 506,68	0,00
60628	Autres fournitures non stockées	0,00	0,00	10 291,81	0,00
60631	Fournitures d'entretien	0,00	0,00	438,30	0,00
60632	Fournitures de petit équipement	0,00	0,00	70 461,59	0,00
60636	Vêtements de travail	0,00	0,00	56,58	0,00
611	Contrats de prestations de services	0,00	0,00	4 961 370,18	0,00
6135	Locations mobilières	0,00	0,00	203 733,44	0,00
615221	Entretien, réparations bâtiments publics	0,00	0,00	1 507 931,39	0,00
615231	Entretien, réparations voiries	0,00	0,00	63 379,35	0,00
61558	Entretien autres biens mobiliers	0,00	0,00	151 343,44	0,00
6156	Maintenance	0,00	0,00	233 525,29	0,00
6182	Documentation générale et technique	0,00	0,00	24 988,92	0,00
6228	Divers	0,00	0,00	132 802,98	0,00
6251	Voyages, déplacements et missions	0,00	0,00	12 096,93	0,00
6262	Frais de télécommunications	0,00	0,00	391 401,10	0,00
6281	Concours divers (cotisations)	0,00	0,00	1 674,00	0,00
6331	Versement de transport	0,00	0,00	92 530,34	0,00
6332	Cotisations versées au F.N.A.L.	0,00	0,00	60 289,42	0,00

Département du Loiret - Budget principal - CA - 2017

Art. (1)	Libellé	0 Services communs	1 Enseignement du premier degré	2 Enseignement du second degré	
				21 Collèges	22 Lycées
				6336	Cotisations CNFPT et CDGFPT
6338	Autres impôts, taxes sur rémunérations	0,00	0,00	11,59	0,00
64111	Rémunération principale titulaires	0,00	0,00	9 833 382,57	0,00
64112	SFT, indemnité résidence	0,00	0,00	121 530,62	0,00
64113	NBI	0,00	0,00	111 394,02	0,00
64118	Autres indemnités titulaires	0,00	0,00	770 050,65	0,00
64131	Rémunérations non tit.	0,00	0,00	2 596 405,28	0,00
64168	Autres emplois d'insertion	0,00	0,00	138 482,45	0,00
6417	Rémunérations des apprentis	0,00	0,00	26 761,42	0,00
6451	Cotisations à l'U.R.S.S.A.F.	0,00	0,00	2 366 519,47	0,00
6453	Cotisations aux caisses de retraites	0,00	0,00	3 367 955,29	0,00
6457	Cotis. sociales liées à l'apprentissage	0,00	0,00	61,10	0,00
6475	Médecine du travail, pharmacie	0,00	0,00	39 735,70	0,00
6541	Créances admises en non-valeur	0,00	0,00	522,17	0,00
65511	Etablissements publics	0,00	0,00	2 023 609,35	0,00
65512	Etablissements privés	0,00	0,00	2 650 459,98	0,00
6568	Autres participations	0,00	0,00	1 271 084,57	0,00
65734	Subv. fonct. Communes et intercos	0,00	0,00	0,00	0,00
65738	Subv. fonct. Autres organismes publics	0,00	0,00	0,00	0,00
6574	Subv. fonct. asso. personnes privées	0,00	0,00	0,00	0,00
6618	Intérêts des autres dettes	0,00	0,00	6 743 946,74	0,00
673	Titres annulés (sur exercices antérieurs)	0,00	0,00	9 399,78	0,00
RECETTES REELLES		0,00	0,00	4 278 698,77	0,00
6419	Remboursements rémunérations personnel	0,00	0,00	117 360,72	0,00
70878	Remb. frais par des tiers	0,00	0,00	290,00	0,00
7473	Participation Départements	0,00	0,00	74 365,73	0,00
74788	Autres	0,00	0,00	100 567,61	0,00
74881	Particip. familles resto, hébergé	0,00	0,00	3 729 358,97	0,00
7711	Dédits et pénalités perçus	0,00	0,00	16 980,00	0,00
7718	Autres prod. except. opération gestion	0,00	0,00	173 126,88	0,00
773	Mandats annulés (exercices antérieurs)	0,00	0,00	635,63	0,00
775	Produits des cessions d'immobilisations	0,00	0,00	19 210,00	0,00
7788	Produits exceptionnels divers	0,00	0,00	46 803,23	0,00

(1) A détailler conformément au plan de comptes.

IV – ANNEXES	IV
PRESENTATION CROISEE PAR FONCTION	A1/2

FONCTION 2 – Enseignement

INVESTISSEMENT

Art. (1)	Libellé	3 Enseignement supérieur	4 Formation pro. , apprentissage (COM)	8 Autres services périscolaires	TOTAL DE LA FONCTION
DEPENSES REELLES		0,00	0,00	85 806,31	20 442 876,54
Equipements départementaux		0,00	0,00	0,00	10 302 545,07
2031	Frais d'études	0,00	0,00	0,00	140 505,20
2033	Frais d'insertion	0,00	0,00	0,00	13 068,00
2157	Matériel et outillage technique	0,00	0,00	0,00	1 155 149,29
216	Collections et oeuvres d'art	0,00	0,00	0,00	900,00
21831	Matériel informatique scolaire	0,00	0,00	0,00	1 968 652,04
21841	Matériel de bureau et mobilier scolaire	0,00	0,00	0,00	164 827,44
2185	Matériel de téléphonie	0,00	0,00	0,00	48 704,57
231312	Bâtiments scolaires	0,00	0,00	0,00	6 778 895,46
238	Avances commandes immo corporelles	0,00	0,00	0,00	31 843,07
Equipements non départementaux (c/204)		0,00	0,00	85 806,31	2 037 613,57
204142	Subv.Cne : Bâtiments, installations	0,00	0,00	85 806,31	294 763,11
20431	Subv.Scol : Bien mobilier, matériel	0,00	0,00	0,00	1 304 282,92
20432	Subv.Scol : Bâtiments, installations	0,00	0,00	0,00	438 567,54
RECETTES REELLES		0,00	0,00	0,00	3 183 365,83
1311	Subv. transf. Etat et établ. nationaux	0,00	0,00	0,00	92 000,00
1332	Dot. Dép. équip. Collèges transférables	0,00	0,00	0,00	3 083 623,00
238	Avances commandes immo corporelles	0,00	0,00	0,00	7 742,83

FONCTIONNEMENT

Art. (1)	Libellé	3 Enseignement supérieur	4 Formation pro. , apprentissage (COM)	8 Autres services périscolaires	TOTAL DE LA FONCTION
DEPENSES REELLES		139 100,00	0,00	304 057,00	43 440 041,40
60611	Eau et assainissement	0,00	0,00	0,00	46,69
60612	Energie - Electricité	0,00	0,00	0,00	1 317 216,92
60613	Chauffage urbain	0,00	0,00	0,00	117 028,63
60618	Autres fournitures non stockables	0,00	0,00	0,00	1 408 441,75
60621	Combustibles	0,00	0,00	0,00	48 506,68
60628	Autres fournitures non stockées	0,00	0,00	0,00	10 291,81
60631	Fournitures d'entretien	0,00	0,00	0,00	438,30
60632	Fournitures de petit équipement	0,00	0,00	0,00	70 461,59
60636	Vêtements de travail	0,00	0,00	0,00	56,58
611	Contrats de prestations de services	0,00	0,00	0,00	4 961 370,18
6135	Locations mobilières	0,00	0,00	0,00	203 733,44
615221	Entretien, réparations bâtiments publics	0,00	0,00	0,00	1 507 931,39
615231	Entretien, réparations voiries	0,00	0,00	0,00	63 379,35
61558	Entretien autres biens mobiliers	0,00	0,00	0,00	151 343,44
6156	Maintenance	0,00	0,00	0,00	233 525,29
6182	Documentation générale et technique	0,00	0,00	0,00	24 988,92
6228	Divers	0,00	0,00	0,00	132 802,98
6251	Voyages, déplacements et missions	0,00	0,00	0,00	12 096,93
6262	Frais de télécommunications	0,00	0,00	0,00	391 401,10
6281	Concours divers (cotisations)	0,00	0,00	0,00	1 674,00
6331	Versement de transport	0,00	0,00	0,00	92 530,34
6332	Cotisations versées au F.N.A.L.	0,00	0,00	0,00	60 289,42
6336	Cotisations CNFPT et CDGFPT	0,00	0,00	0,00	116 015,92
6338	Autres impôts, taxes sur rémunérations	0,00	0,00	0,00	11,59

Département du Loiret - Budget principal - CA - 2017

Art. (1)	Libellé	3 Enseignement supérieur	4 Formation pro. , apprentissage (COM)	8 Autres services périscolaires	TOTAL DE LA FONCTION
64111	Rémunération principale titulaires	0,00	0,00	0,00	9 833 382,57
64112	SFT, indemnité résidence	0,00	0,00	0,00	121 530,62
64113	NBI	0,00	0,00	0,00	111 394,02
64118	Autres indemnités titulaires	0,00	0,00	0,00	770 050,65
64131	Rémunérations non tit.	0,00	0,00	0,00	2 596 405,28
64168	Autres emplois d'insertion	0,00	0,00	0,00	138 482,45
6417	Rémunérations des apprentis	0,00	0,00	0,00	26 761,42
6451	Cotisations à l'U.R.S.S.A.F.	0,00	0,00	0,00	2 366 519,47
6453	Cotisations aux caisses de retraites	0,00	0,00	0,00	3 367 955,29
6457	Cotis. sociales liées à l'apprentissage	0,00	0,00	0,00	61,10
6475	Médecine du travail, pharmacie	0,00	0,00	0,00	39 735,70
6541	Créances admises en non-valeur	0,00	0,00	0,00	522,17
65511	Etablissements publics	0,00	0,00	0,00	2 023 609,35
65512	Etablissements privés	0,00	0,00	0,00	2 650 459,98
6568	Autres participations	0,00	0,00	276 880,50	1 547 965,07
65734	Subv. fonct. Communes et intercos	0,00	0,00	1 820,00	1 820,00
65738	Subv. fonct. Autres organismes publics	65 000,00	0,00	0,00	65 000,00
6574	Subv. fonct. asso. personnes privées	74 100,00	0,00	25 356,50	99 456,50
6618	Intérêts des autres dettes	0,00	0,00	0,00	6 743 946,74
673	Titres annulés (sur exercices antérieurs)	0,00	0,00	0,00	9 399,78
RECETTES REELLES		0,00	0,00	1 467,45	4 280 166,22
6419	Remboursements rémunérations personnel	0,00	0,00	0,00	117 360,72
70878	Remb. frais par des tiers	0,00	0,00	0,00	290,00
7473	Participation Départements	0,00	0,00	0,00	74 365,73
74788	Autres	0,00	0,00	0,00	100 567,61
74881	Particip. familles resto, hébergé	0,00	0,00	0,00	3 729 358,97
7711	Dédits et pénalités perçus	0,00	0,00	0,00	16 980,00
7718	Autres prod. except. opération gestion	0,00	0,00	500,00	173 626,88
773	Mandats annulés (exercices antérieurs)	0,00	0,00	967,45	1 603,08
775	Produits des cessions d'immobilisations	0,00	0,00	0,00	19 210,00
7788	Produits exceptionnels divers	0,00	0,00	0,00	46 803,23

IV – ANNEXES	IV
PRESENTATION CROISEE PAR FONCTION	A1/3

FONCTION 3 – Culture, vie sociale, jeunesse, sports et loisirs (hors RAR)

INVESTISSEMENT

Art. (1)	Libellé	0 Services communs	1 Culture		
			11 Activités artistiques, action culturelle	12 Patrimoine (musées, monuments...)	13 Bibliothèques et médiathèques
DEPENSES REELLES		0,00	167 703,12	1 748 808,58	128 341,94
Equipements départementaux		0,00	4 950,00	609 602,79	99 831,57
2031	Frais d'études	0,00	0,00	0,00	0,00
2033	Frais d'insertion	0,00	0,00	0,00	0,00
2157	Matériel et outillage technique	0,00	0,00	15 342,60	0,00
216	Collections et oeuvres d'art	0,00	4 950,00	525,00	0,00
21848	Autres matériels de bureau et mobiliers	0,00	0,00	0,00	0,00
2188	Autres immobilisations corporelles	0,00	0,00	3 523,10	99 831,57
231311	Bâtiments administratifs	0,00	0,00	0,00	0,00
231314	Bâtiments culturels et sportifs	0,00	0,00	567 199,09	0,00
231351	Bâtiments publics	0,00	0,00	0,00	0,00
2316	Restaur. des collections oeuvres art	0,00	0,00	23 013,00	0,00
Equipements non départementaux (c/204)		0,00	162 753,12	1 139 205,79	28 510,37
204141	Subv.Cne : Bien mobilier, matériel	0,00	0,00	256 663,00	4 500,00
204142	Subv.Cne : Bâtiments, installations	0,00	162 753,12	858 542,79	24 010,37
20422	Privé : Bâtiments, installations	0,00	0,00	24 000,00	0,00
RECETTES REELLES		0,00	0,00	0,00	0,00
1311	Subv. transf. Etat et établ. nationaux	0,00	0,00	0,00	0,00
1321	Subv. non transf. Etat, établ. nationaux	0,00	0,00	0,00	0,00

FONCTIONNEMENT

Art. (1)	Libellé	0 Services communs	1 Culture		
			11 Activités artistiques, action culturelle	12 Patrimoine (musées, monuments...)	13 Bibliothèques et médiathèques
DEPENSES REELLES		488 271,23	2 153 575,56	2 031 350,99	1 104 594,50
6041	Achats d'études	0,00	0,00	11 880,84	0,00
6042	Achats de prestations de services	0,00	0,00	26 689,91	0,00
60611	Eau et assainissement	0,00	0,00	4 451,93	875,44
60612	Energie - Electricité	0,00	0,00	92 259,03	5 309,73
60613	Chauffage urbain	0,00	0,00	0,00	16 863,19
60618	Autres fournitures non stockables	0,00	0,00	11 280,56	0,00
60621	Combustibles	0,00	0,00	10 847,69	0,00
60623	Alimentation	0,00	0,00	590,15	0,00
60628	Autres fournitures non stockées	0,00	0,00	11 262,62	0,00
60631	Fournitures d'entretien	0,00	0,00	2 048,26	529,26
60632	Fournitures de petit équipement	0,00	0,00	928,55	877,79
60633	Fournitures de voirie	0,00	0,00	2 565,30	0,00
60636	Vêtements de travail	0,00	0,00	2 692,73	1 053,88
6064	Fournitures administratives	0,00	0,00	973,15	1 408,31
6065	Livres, disq., cass. (biblio. Médiat.)	0,00	0,00	0,00	140 495,38
6068	Autres matières et fournitures	0,00	0,00	7 999,33	15 089,56
611	Contrats de prestations de services	0,00	0,00	931,13	0,00
6135	Locations mobilières	0,00	0,00	97 531,98	0,00
615221	Entretien, réparations bâtiments publics	0,00	0,00	97 219,91	13 938,80
615231	Entretien, réparations voiries	0,00	0,00	0,00	0,00
61558	Entretien autres biens mobiliers	0,00	0,00	2 659,65	0,00

Département du Loiret - Budget principal - CA - 2017

Art. (1)	Libellé	0 Services communs	1 Culture		
			11 Activités artistiques, action culturelle	12 Patrimoine (musées, monuments...)	13 Bibliothèques et médiathèques
6156	Maintenance	0,00	0,00	478,71	0,00
6182	Documentation générale et technique	0,00	0,00	261,18	11 910,39
6188	Autres frais divers	0,00	11 603,42	105 010,41	15 293,00
6228	Divers	0,00	0,00	4 430,81	251,80
6231	Annonces et insertions	0,00	0,00	1 080,00	1 944,00
6232	Fêtes et cérémonies	0,00	0,00	91,80	0,00
6234	Réceptions	0,00	0,00	0,00	4 920,38
6236	Catalogues et imprimés	0,00	2 724,00	11 982,79	0,00
6241	Transports de biens	0,00	0,00	2 213,40	19 353,13
6245	Transports de personnes extérieures	0,00	0,00	0,00	0,00
6251	Voyages, déplacements et missions	618,69	0,00	17 311,15	452,06
6261	Frais d'affranchissement	0,00	3 360,19	113,76	0,00
6262	Frais de télécommunications	0,00	0,00	12 051,47	0,00
6281	Concours divers (cotisations)	0,00	0,00	3 773,20	0,00
6282	Frais de gardiennage	0,00	0,00	12 745,94	723,12
6283	Frais de nettoyage des locaux	0,00	0,00	67 354,77	15 415,11
6331	Versement de transport	5 355,69	0,00	5 033,97	8 711,28
6332	Cotisations versées au F.N.A.L.	1 487,76	0,00	4 265,45	2 419,76
6336	Cotisations CNFPT et CDGFPT	2 886,00	0,00	8 120,16	4 694,40
64111	Rémunération principale titulaires	164 633,88	0,00	399 552,23	407 903,39
64112	SFT, indemnité résidence	1 889,61	0,00	4 939,45	1 358,14
64113	NBI	0,00	0,00	13 194,24	6 463,46
64118	Autres indemnités titulaires	35 094,68	0,00	134 208,21	90 233,78
64131	Rémunérations non tit.	138 972,97	0,00	444 046,81	87 343,85
6417	Rémunérations des apprentis	2 041,20	0,00	0,00	3 376,80
6451	Cotisations à l'U.R.S.S.A.F.	65 768,29	0,00	203 350,93	92 369,55
6453	Cotisations aux caisses de retraites	64 752,46	0,00	149 927,43	133 015,76
6541	Créances admises en non-valeur	0,00	1 000,00	0,00	0,00
65734	Subv. fonct. Communes et intercos	0,00	345 866,23	32 390,00	0,00
65737	Subv. Fonct. Autres EPL	0,00	87 067,93	0,00	0,00
6574	Subv. fonct. asso. personnes privées	3 350,00	1 477 452,00	8 610,00	0,00
65821	Déficit des budgets annexes administrati	0,00	222 001,79	0,00	0,00
6713	Dots et prix	1 420,00	2 500,00	0,00	0,00
RECETTES REELLES		0,00	0,00	947 345,51	12 806,40
704	Travaux	0,00	0,00	0,00	0,00
7062	Redevances services à caractère culturel	0,00	0,00	818 354,14	0,00
70872	Remb. frais Budgets annexes	0,00	0,00	22 820,00	0,00
70878	Remb. frais par des tiers	0,00	0,00	59 044,00	0,00
7088	Produits activités annexes (abonnements)	0,00	0,00	31 439,00	0,00
7711	Dédits et pénalités perçus	0,00	0,00	5 920,00	0,00
7718	Autres prod. except. opération gestion	0,00	0,00	7 203,90	7 063,67
773	Mandats annulés (exercices antérieurs)	0,00	0,00	548,42	0,00
7788	Produits exceptionnels divers	0,00	0,00	2 016,05	5 742,73

(1) A détailler conformément au plan de comptes.

IV – ANNEXES	IV
PRESENTATION CROISEE PAR FONCTION	A1/3

FONCTION 3 – Culture, vie sociale, jeunesse, sports et loisirs

INVESTISSEMENT

Art. (1)	Libellé	1 Culture		2 Sports	3 Jeunesse (action socio-éducative...)	TOTAL DE LA FONCTION
		14 Musées	15 Services d'archives			
DEPENSES REELLES		1 047 094,40	222 512,47	2 231 502,82	9 600,63	5 555 563,96
Equipements départementaux		1 047 094,40	222 512,47	0,00	9 600,63	1 993 591,86
2031	Frais d'études	0,00	35 187,00	0,00	0,00	35 187,00
2033	Frais d'insertion	0,00	3 024,00	0,00	0,00	3 024,00
2157	Matériel et outillage technique	2 473,20	2 970,00	0,00	0,00	20 785,80
216	Collections et oeuvres d'art	0,00	15 290,39	0,00	0,00	20 765,39
21848	Autres matériels de bureau et mobiliers	425,20	0,00	0,00	5 785,35	6 210,55
2188	Autres immobilisations corporelles	0,00	139 563,78	0,00	3 815,28	246 733,73
231311	Bâtiments administratifs	0,00	26 477,30	0,00	0,00	26 477,30
231314	Bâtiments culturels et sportifs	42 669,33	0,00	0,00	0,00	609 868,42
231351	Bâtiments publics	979 368,17	0,00	0,00	0,00	979 368,17
2316	Restaur. des collections oeuvres art	22 158,50	0,00	0,00	0,00	45 171,50
Equipements non départementaux (c/204)		0,00	0,00	2 231 502,82	0,00	3 561 972,10
204141	Subv.Cne : Bien mobilier, matériel	0,00	0,00	0,00	0,00	261 163,00
204142	Subv.Cne : Bâtiments, installations	0,00	0,00	2 231 502,82	0,00	3 276 809,10
20422	Privé : Bâtiments, installations	0,00	0,00	0,00	0,00	24 000,00
RECETTES REELLES		301 070,97	1 600,00	0,00	0,00	302 670,97
1311	Subv. transf. Etat et établ. nationaux	269 907,97	0,00	0,00	0,00	269 907,97
1321	Subv. non transf. Etat, établ. nationaux	31 163,00	1 600,00	0,00	0,00	32 763,00

FONCTIONNEMENT

Art. (1)	Libellé	1 Culture		2 Sports	3 Jeunesse (action socio-éducative...)	TOTAL DE LA FONCTION
		14 Musées	15 Services d'archives			
DEPENSES REELLES		422 950,12	1 542 226,57	3 099 510,70	361 138,07	11 203 617,74
6041	Achats d'études	0,00	0,00	0,00	0,00	11 880,84
6042	Achats de prestations de services	0,00	0,00	0,00	0,00	26 689,91
60611	Eau et assainissement	4 184,66	2 370,82	0,00	0,00	11 882,85
60612	Energie - Electricité	24 766,63	5 225,69	0,00	0,00	127 561,08
60613	Chauffage urbain	0,00	22 002,94	0,00	0,00	38 866,13
60618	Autres fournitures non stockables	31 927,26	0,00	0,00	0,00	43 207,82
60621	Combustibles	0,00	0,00	0,00	0,00	10 847,69
60623	Alimentation	0,00	0,00	0,00	0,00	590,15
60628	Autres fournitures non stockées	2 904,00	74,29	0,00	0,00	14 240,91
60631	Fournitures d'entretien	754,12	867,36	0,00	178,41	4 377,41
60632	Fournitures de petit équipement	13 862,85	5 226,47	0,00	0,00	20 895,66
60633	Fournitures de voirie	0,00	0,00	0,00	0,00	2 565,30
60636	Vêtements de travail	489,26	367,98	0,00	0,00	4 603,85
6064	Fournitures administratives	853,79	6 308,57	0,00	0,00	9 543,82
6065	Livres, disq., cass. (biblio. Médiat.)	0,00	0,00	0,00	0,00	140 495,38
6068	Autres matières et fournitures	37 959,89	4 571,68	0,00	0,00	65 620,46
611	Contrats de prestations de services	0,00	0,00	136 999,00	0,00	137 930,13
6135	Locations mobilières	2 551,68	0,00	0,00	0,00	100 083,66
615221	Entretien, réparations bâtiments publics	28 219,23	42 089,83	0,00	0,00	181 467,77
615231	Entretien, réparations voiries	1 394,40	0,00	0,00	0,00	1 394,40
61558	Entretien autres biens mobiliers	2 095,20	999,60	0,00	0,00	5 754,45

Département du Loiret - Budget principal - CA - 2017

Art. (1)	Libellé	1 Culture		2 Sports	3 Jeunesse (action socio-éducative...)	TOTAL DE LA FONCTION
		14 Musées	15 Services d'archives			
6156	Maintenance	42 174,28	0,00	0,00	0,00	42 652,99
6182	Documentation générale et technique	0,00	9 404,83	0,00	0,00	21 576,40
6188	Autres frais divers	161 568,77	16 086,90	0,00	0,00	309 562,50
6228	Divers	1 733,80	5 301,58	0,00	0,00	11 717,99
6231	Annonces et insertions	0,00	0,00	0,00	0,00	3 024,00
6232	Fêtes et cérémonies	1 644,81	0,00	0,00	0,00	1 736,61
6234	Réceptions	5 759,86	0,00	0,00	1 582,35	12 262,59
6236	Catalogues et imprimés	17 060,60	1 727,77	0,00	0,00	33 495,16
6241	Transports de biens	0,00	0,00	0,00	0,00	21 566,53
6245	Transports de personnes extérieures	0,00	0,00	0,00	21 281,31	21 281,31
6251	Voyages, déplacements et missions	0,00	5 660,11	0,00	0,00	24 042,01
6261	Frais d'affranchissement	49,70	0,00	0,00	0,00	3 523,65
6262	Frais de télécommunications	19 953,62	0,00	0,00	0,00	32 005,09
6281	Concours divers (cotisations)	2 823,00	0,00	0,00	0,00	6 596,20
6282	Frais de gardiennage	18 218,71	1 545,77	0,00	0,00	33 233,54
6283	Frais de nettoyage des locaux	0,00	77 662,22	0,00	0,00	160 432,10
6331	Versement de transport	0,00	13 718,71	0,00	0,00	32 819,65
6332	Cotisations versées au F.N.A.L.	0,00	3 973,84	0,00	0,00	12 146,81
6336	Cotisations CNFPT et CDGFPT	0,00	7 708,66	0,00	0,00	23 409,22
64111	Rémunération principale titulaires	0,00	709 240,52	0,00	0,00	1 681 330,02
64112	SFT, indemnité résidence	0,00	7 761,17	0,00	0,00	15 948,37
64113	NBI	0,00	9 190,45	0,00	0,00	28 848,15
64118	Autres indemnités titulaires	0,00	123 273,51	0,00	0,00	382 810,18
64131	Rémunérations non tit.	0,00	82 961,73	0,00	0,00	753 325,36
6417	Rémunérations des apprentis	0,00	0,00	0,00	0,00	5 418,00
6451	Cotisations à l'U.R.S.S.A.F.	0,00	145 897,76	0,00	0,00	507 386,53
6453	Cotisations aux caisses de retraites	0,00	231 005,81	0,00	0,00	578 701,46
6541	Créances admises en non-valeur	0,00	0,00	0,00	0,00	1 000,00
65734	Subv. fonct. Communes et intercos	0,00	0,00	0,00	35 000,00	413 256,23
65737	Subv. Fonct. Autres EPL	0,00	0,00	0,00	42 801,00	129 868,93
6574	Subv. fonct. asso. personnes privées	0,00	0,00	2 962 511,70	260 295,00	4 712 218,70
65821	Déficit des budgets annexes administrati	0,00	0,00	0,00	0,00	222 001,79
6713	Dots et prix	0,00	0,00	0,00	0,00	3 920,00
RECETTES REELLES		167 999,05	18 495,46	0,00	4 495,00	1 151 141,42
704	Travaux	0,00	1 750,14	0,00	0,00	1 750,14
7062	Redevances services à caractère culturel	123 602,50	0,00	0,00	0,00	941 956,64
70872	Remb. frais Budgets annexes	0,00	0,00	0,00	0,00	22 820,00
70878	Remb. frais par des tiers	0,00	0,00	0,00	0,00	59 044,00
7088	Produits activités annexes (abonnements)	36 143,84	0,00	0,00	0,00	67 582,84
7711	Dédits et pénalités perçus	0,00	0,00	0,00	495,00	6 415,00
7718	Autres prod. except. opération gestion	8 251,85	16 745,32	0,00	4 000,00	43 264,74
773	Mandats annulés (exercices antérieurs)	0,00	0,00	0,00	0,00	548,42
7788	Produits exceptionnels divers	0,86	0,00	0,00	0,00	7 759,64

IV – ANNEXES	IV
PRESENTATION CROISEE PAR FONCTION	A1/4

FONCTION 4 – Prévention médico-sociale (hors RAR)

INVESTISSEMENT

Art. (1)	Libellé	0 Services communs	1 PMI et planification familiale	2 Prévention et éducation pour la santé	8 Autres actions	TOTAL DE LA FONCTION
DEPENSES REELLES		0,00	2 343,68	0,00	153 858,13	156 201,81
Equipements départementaux		0,00	2 343,68	0,00	0,00	2 343,68
2157	Matériel et outillage technique	0,00	2 343,68	0,00	0,00	2 343,68
Equipements non départementaux (c/204)		0,00	0,00	0,00	153 858,13	153 858,13
204142	Subv.Cne : Bâtiments, installations	0,00	0,00	0,00	153 858,13	153 858,13
RECETTES REELLES		0,00	0,00	0,00	0,00	0,00

FONCTIONNEMENT

Art. (1)	Libellé	0 Services communs	1 PMI et planification familiale	2 Prévention et éducation pour la santé	8 Autres actions	TOTAL DE LA FONCTION
DEPENSES REELLES		0,00	5 761 894,81	0,00	45 000,00	5 806 894,81
60662	Vaccins et sérums	0,00	20 797,45	0,00	0,00	20 797,45
60668	Autres produits pharmaceutiques	0,00	4 481,71	0,00	0,00	4 481,71
611	Contrats de prestations de services	0,00	1 070 954,83	0,00	0,00	1 070 954,83
6251	Voyages, déplacements et missions	0,00	157 145,45	0,00	0,00	157 145,45
6281	Concours divers (cotisations)	0,00	0,00	0,00	1 000,00	1 000,00
6331	Versement de transport	0,00	16 199,25	0,00	0,00	16 199,25
6332	Cotisations versées au F.N.A.L.	0,00	13 460,25	0,00	0,00	13 460,25
6336	Cotisations CNFPT et CDGFPT	0,00	25 103,65	0,00	0,00	25 103,65
64111	Rémunération principale titulaires	0,00	2 150 649,86	0,00	0,00	2 150 649,86
64112	SFT, indemnité résidence	0,00	22 423,15	0,00	0,00	22 423,15
64113	NBI	0,00	37 522,22	0,00	0,00	37 522,22
64118	Autres indemnités titulaires	0,00	476 380,11	0,00	0,00	476 380,11
64131	Rémunérations non tit.	0,00	519 667,00	0,00	0,00	519 667,00
6451	Cotisations à l'U.R.S.S.A.F.	0,00	516 149,10	0,00	0,00	516 149,10
6453	Cotisations aux caisses de retraites	0,00	729 956,53	0,00	0,00	729 956,53
6513	Bourses	0,00	0,00	0,00	44 000,00	44 000,00
6541	Créances admises en non-valeur	0,00	270,81	0,00	0,00	270,81
673	Titres annulés (sur exercices antérieurs)	0,00	733,44	0,00	0,00	733,44
RECETTES REELLES		0,00	400 000,00	0,00	0,00	400 000,00
7512	Recouvrements sur Sécurité Sociale	0,00	400 000,00	0,00	0,00	400 000,00

(1) A détailler conformément au plan de comptes.

IV – ANNEXES	IV
PRESENTATION CROISEE PAR FONCTION	A1/5

FONCTION 5 – Action sociale (hors RMI, APA et RSA) (hors RAR)

INVESTISSEMENT

Art. (1)	Libellé	0 Services communs	1 Famille et enfance	2 Personnes handicapées
DEPENSES REELLES		129 734,07	81 881,89	5 522,94
Equipements départementaux		129 734,07	31 881,89	5 522,94
2031	Frais d'études	0,00	0,00	0,00
2033	Frais d'insertion	0,00	0,00	0,00
2157	Matériel et outillage technique	0,00	23 192,74	0,00
21848	Autres matériels de bureau et mobiliers	0,00	8 689,15	5 522,94
231311	Bâtiments administratifs	129 734,07	0,00	0,00
231313	Bâtiments sociaux et médico-sociaux	0,00	0,00	0,00
Equipements non départementaux (c/204)		0,00	50 000,00	0,00
204141	Subv.Cne : Bien mobilier, matériel	0,00	0,00	0,00
2041782	Autres EPL: Bâtiments, installations	0,00	0,00	0,00
20422	Privé : Bâtiments, installations	0,00	50 000,00	0,00
RECETTES REELLES		0,00	0,00	0,00

FONCTIONNEMENT

Art. (1)	Libellé	0 Services communs	1 Famille et enfance	2 Personnes handicapées
DEPENSES REELLES		9 541 034,66	67 313 413,53	88 486 135,26
60611	Eau et assainissement	7 319,32	0,00	0,00
60612	Energie - Electricité	66 587,55	0,00	0,00
60613	Chauffage urbain	13 432,21	0,00	0,00
60618	Autres fournitures non stockables	21 782,94	0,00	0,00
60623	Alimentation	0,00	0,00	736,29
60631	Fournitures d'entretien	0,00	0,00	760,50
60632	Fournitures de petit équipement	587,90	0,00	3 162,00
6064	Fournitures administratives	57 607,34	0,00	7 704,92
60661	Médicaments	0,00	839,92	0,00
60668	Autres produits pharmaceutiques	0,00	1 375,96	0,00
611	Contrats de prestations de services	114 965,00	6 065 178,22	143 514,89
6132	Locations immobilières	28 687,81	0,00	0,00
6135	Locations mobilières	0,00	0,00	1 275,84
614	Charges locatives et de copropriété	175 384,11	0,00	0,00
615221	Entretien, réparations bâtiments publics	89 138,74	0,00	15 568,15
6156	Maintenance	0,00	0,00	617,11
6188	Autres frais divers	0,00	0,00	0,00
62261	Honoraires médicaux et paramédicaux	0,00	70 444,06	0,00
6227	Frais d'actes et de contentieux	5 646,28	9 339,51	0,00
6228	Divers	3 563,90	0,00	0,00
6231	Annonces et insertions	1 728,00	0,00	0,00
6234	Réceptions	0,00	0,00	1 801,25
6236	Catalogues et imprimés	15 312,96	0,00	20 166,62
6245	Transports de personnes extérieures	0,00	169 800,00	0,00
6251	Voyages, déplacements et missions	93 772,76	821 069,53	7 180,83
6261	Frais d'affranchissement	254 347,80	0,00	12 198,44
6262	Frais de télécommunications	0,00	0,00	12 455,13
6282	Frais de gardiennage	8 124,67	0,00	0,00
6283	Frais de nettoyage des locaux	191 281,57	0,00	22 965,86
62878	Remboursement de frais à des tiers	0,00	335 010,00	1 477,16
6288	Autres services extérieurs	0,00	1 489,83	0,00

Département du Loiret - Budget principal - CA - 2017

Art. (1)	Libellé	0 Services communs	1 Famille et enfance	2 Personnes handicapées
6331	Versement de transport	27 261,61	58 237,39	19 676,90
6332	Cotisations versées au F.N.A.L.	25 084,39	70 969,10	6 275,93
6336	Cotisations CNFPT et CDGFPT	48 640,93	46 336,58	11 060,96
64111	Rémunération principale titulaires	4 343 726,13	4 167 784,64	792 215,64
64112	SFT, indemnité résidence	83 645,72	80 677,35	9 416,10
64113	NBI	81 144,08	72 558,36	9 369,09
64118	Autres indemnités titulaires	716 138,79	678 549,34	160 307,95
64121	Rémunération principale	0,00	9 412 911,94	0,00
64131	Rémunérations non tit.	664 702,98	721 015,24	471 310,35
6417	Rémunérations des apprentis	12 458,70	17 049,42	0,00
6451	Cotisations à l'U.R.S.S.A.F.	939 713,81	3 678 125,31	268 637,76
6453	Cotisations aux caisses de retraites	1 435 702,39	1 818 340,38	277 966,70
6457	Cotis. sociales liées à l'apprentissage	7,23	21,10	0,00
6473	Allocations de chômage	0,00	362 445,27	0,00
65111	Famille et enfance	0,00	4 413 911,39	0,00
6511211	Presta. de compensation handicapé +20ans	0,00	0,00	8 521 841,53
6511212	Presta. de compensation handicapé -20ans	0,00	0,00	833 900,25
651122	Allocation compensatrice tierce personne	0,00	0,00	3 712 924,90
651128	Autres	0,00	0,00	7 108,96
6513	Bourses	0,00	661 383,20	0,00
65211	Frais de scolarité	0,00	222 320,03	0,00
65212	Frais périscolaires	0,00	330 401,10	0,00
6522	Accueil familial	0,00	0,00	984 721,71
6523	Frais d'hospitalisation	0,00	18 041,36	0,00
652412	Mais. enf. caract. social	0,00	24 430 948,98	0,00
652413	Lieux de vie et d'accueil	0,00	238 834,76	0,00
652414	Foyers de jeunes travailleurs	0,00	3 747 882,13	0,00
652418	Autres	0,00	21 154,16	0,00
65242	Frais séj. étab. adultes hand	0,00	0,00	71 593 959,64
65243	Frais séj. étab. pers. âgées	0,00	0,00	0,00
6541	Créances admises en non-valeur	166,04	832,48	152,89
6542	Créances éteintes	0,00	200,00	0,00
6556	Contributions à des fonds	13 371,00	0,00	0,00
6561	Org. de regroup. (synd. Mixte, entente)	0,00	0,00	0,00
6568	Autres participations	0,00	21 950,85	459 854,16
65734	Subv. fonct. Communes et intercos	0,00	0,00	0,00
6574	Subv. fonct. asso. personnes privées	0,00	317 255,00	21 710,00
65821	Déficit des budgets annexes administrati	0,00	4 225 191,76	0,00
6718	Autres charges exceptionnelles gestion	0,00	0,00	62 693,92
673	Titres annulés (sur exercices antérieurs	0,00	3 537,88	9 444,93
6748	Autres subventions exceptionnelles	0,00	0,00	0,00
RECETTES REELLES		321 879,98	2 255 726,73	20 945 710,33
70878	Remb. frais par des tiers	0,00	0,00	0,00
74718	Autres participations Etat	0,00	393 000,00	0,00
747812	Dotation versée au titre de la PCH	0,00	0,00	4 515 000,00
74888	Autres	0,00	0,00	1 973 697,95
7511	Recouvrements sur département, autres CL	0,00	255 317,55	23 675,75
7512	Recouvrements sur Sécurité Sociale	0,00	273 133,74	19 441,92
7513	Recouvrements sur bénéficiaire, tiers-pa	0,00	61 125,08	14 161 633,45
7518	Recouvrements sur autres redevables	0,00	0,00	0,00
752	Revenus des immeubles	282 422,02	0,00	0,00
7535	PCH	0,00	0,00	86 753,60
7588	Autres produits divers gestion courante	0,00	6 799,99	0,00
7711	Dédits et pénalités perçus	0,00	3 700,00	0,00
7714	Recouvrt créances admises en non valeur	0,00	246,50	0,00
7718	Autres prod. except. opération gestion	24 615,21	26 172,43	0,00

Département du Loiret - Budget principal - CA - 2017

Art. (1)	Libellé	0 Services communs	1 Famille et enfance	2 Personnes handicapées
773	Mandats annulés (exercices antérieurs)	0,00	1 231,44	165 507,66
7788	Produits exceptionnels divers	14 842,75	0,00	0,00
7815	Rep. prov. charges fonctionnt courant	0,00	1 235 000,00	0,00

(1) A détailler conformément au plan de comptes.

IV – ANNEXES	IV
PRESENTATION CROISEE PAR FONCTION	A1/5

FONCTION 5 – Action sociale (hors RMI, APA et RSA)

INVESTISSEMENT

Art. (1)	Libellé	3 Personnes âgées			8 Autres interventions sociales	TOTAL DE LA FONCTION
		31 Forfait autonomie	32 Autres actions de prévention	38 Autres		
DEPENSES REELLES		0,00	0,00	2 072 490,05	60 693,00	2 354 689,93
Equipements départementaux		0,00	0,00	1 368 198,15	0,00	1 539 705,03
2031	Frais d'études	0,00	0,00	374,69	0,00	374,69
2033	Frais d'insertion	0,00	0,00	0,00	0,00	1 728,00
2157	Matériel et outillage technique	0,00	0,00	0,00	0,00	23 192,74
21848	Autres matériels de bureau et mobiliers	0,00	0,00	0,00	0,00	14 212,09
231311	Bâtiments administratifs	0,00	0,00	0,00	0,00	129 734,07
231313	Bâtiments sociaux et médico-sociaux	0,00	0,00	1 367 823,46	0,00	1 370 463,44
Equipements non départementaux (c/204)		0,00	0,00	704 291,90	60 693,00	814 984,90
204141	Subv.Cne : Bien mobilier, matériel	0,00	0,00	0,00	60 693,00	60 693,00
2041782	Autres EPL: Bâtiments, installations	0,00	0,00	667 211,90	0,00	667 211,90
20422	Privé : Bâtiments, installations	0,00	0,00	37 080,00	0,00	87 080,00
RECETTES REELLES		0,00	0,00	0,00	0,00	0,00

FONCTIONNEMENT

Art. (1)	Libellé	3 Personnes âgées			8 Autres interventions sociales	TOTAL DE LA FONCTION
		31 Forfait autonomie	32 Autres actions de prévention	38 Autres		
DEPENSES REELLES		0,00	0,00	13 867 794,61	3 451 795,88	182 666 754,23
60611	Eau et assainissement	0,00	0,00	0,00	0,00	7 319,32
60612	Energie - Electricité	0,00	0,00	0,00	0,00	66 587,55
60613	Chauffage urbain	0,00	0,00	0,00	0,00	13 432,21
60618	Autres fournitures non stockables	0,00	0,00	0,00	0,00	21 782,94
60623	Alimentation	0,00	0,00	0,00	0,00	736,29
60631	Fournitures d'entretien	0,00	0,00	0,00	0,00	760,50
60632	Fournitures de petit équipement	0,00	0,00	0,00	0,00	3 749,90
6064	Fournitures administratives	0,00	0,00	0,00	0,00	65 312,26
60661	Médicaments	0,00	0,00	0,00	0,00	839,92
60668	Autres produits pharmaceutiques	0,00	0,00	0,00	0,00	1 375,96
611	Contrats de prestations de services	0,00	0,00	69 724,52	1 218 219,27	7 611 601,90
6132	Locations immobilières	0,00	0,00	0,00	0,00	28 687,81
6135	Locations mobilières	0,00	0,00	0,00	0,00	1 275,84
614	Charges locatives et de copropriété	0,00	0,00	0,00	0,00	175 384,11
615221	Entretien, réparations bâtiments publics	0,00	0,00	26 409,72	0,00	131 116,61
6156	Maintenance	0,00	0,00	0,00	0,00	617,11
6188	Autres frais divers	0,00	0,00	0,00	31 191,00	31 191,00
62261	Honoraires médicaux et paramédicaux	0,00	0,00	0,00	0,00	70 444,06
6227	Frais d'actes et de contentieux	0,00	0,00	0,00	0,00	14 985,79
6228	Divers	0,00	0,00	4 916,04	0,00	10 900,23
6231	Annonces et insertions	0,00	0,00	0,00	0,00	1 728,00
6234	Réceptions	0,00	0,00	0,00	0,00	1 801,25
6236	Catalogues et imprimés	0,00	0,00	0,00	0,00	35 479,58
6245	Transports de personnes extérieures	0,00	0,00	0,00	0,00	169 800,00
6251	Voyages, déplacements et missions	0,00	0,00	0,00	0,00	922 023,12
6261	Frais d'affranchissement	0,00	0,00	0,00	0,00	266 546,24

Département du Loiret - Budget principal - CA - 2017

Art. (1)	Libellé	3 Personnes âgées			8 Autres interventions sociales	TOTAL DE LA FONCTION
		31 Forfait autonomie	32 Autres actions de prévention	38 Autres		
6262	Frais de télécommunications	0,00	0,00	0,00	0,00	12 455,13
6282	Frais de gardiennage	0,00	0,00	0,00	0,00	8 124,67
6283	Frais de nettoyage des locaux	0,00	0,00	0,00	0,00	214 247,43
62878	Remboursement de frais à des tiers	0,00	0,00	0,00	0,00	336 487,16
6288	Autres services extérieurs	0,00	0,00	0,00	0,00	1 489,83
6331	Versement de transport	0,00	0,00	0,00	0,00	105 175,90
6332	Cotisations versées au F.N.A.L.	0,00	0,00	0,00	0,00	102 329,42
6336	Cotisations CNFPT et CDGFPT	0,00	0,00	0,00	0,00	106 038,47
64111	Rémunération principale titulaires	0,00	0,00	0,00	0,00	9 303 726,41
64112	SFT, indemnité résidence	0,00	0,00	0,00	0,00	173 739,17
64113	NBI	0,00	0,00	0,00	0,00	163 071,53
64118	Autres indemnités titulaires	0,00	0,00	0,00	0,00	1 554 996,08
64121	Rémunération principale	0,00	0,00	0,00	0,00	9 412 911,94
64131	Rémunérations non tit.	0,00	0,00	0,00	0,00	1 857 028,57
6417	Rémunérations des apprentis	0,00	0,00	0,00	0,00	29 508,12
6451	Cotisations à l'U.R.S.S.A.F.	0,00	0,00	0,00	0,00	4 886 476,88
6453	Cotisations aux caisses de retraites	0,00	0,00	0,00	0,00	3 532 009,47
6457	Cotis. sociales liées à l'apprentissage	0,00	0,00	0,00	0,00	28,33
6473	Allocations de chômage	0,00	0,00	0,00	0,00	362 445,27
65111	Famille et enfance	0,00	0,00	0,00	0,00	4 413 911,39
6511211	Presta. de compensation handicapé +20ans	0,00	0,00	0,00	0,00	8 521 841,53
6511212	Presta. de compensation handicapé -20ans	0,00	0,00	0,00	0,00	833 900,25
651122	Allocation compensatrice tierce personne	0,00	0,00	0,00	0,00	3 712 924,90
651128	Autres	0,00	0,00	0,00	0,00	7 108,96
6513	Bourses	0,00	0,00	0,00	534 903,85	1 196 287,05
65211	Frais de scolarité	0,00	0,00	0,00	0,00	222 320,03
65212	Frais périscolaires	0,00	0,00	0,00	0,00	330 401,10
6522	Accueil familial	0,00	0,00	27 304,38	0,00	1 012 026,09
6523	Frais d'hospitalisation	0,00	0,00	0,00	0,00	18 041,36
652412	Mais. enf. caract. social	0,00	0,00	0,00	0,00	24 430 948,98
652413	Lieux de vie et d'accueil	0,00	0,00	0,00	0,00	238 834,76
652414	Foyers de jeunes travailleurs	0,00	0,00	0,00	0,00	3 747 882,13
652418	Autres	0,00	0,00	0,00	0,00	21 154,16
65242	Frais séj. étab. adultes hand	0,00	0,00	0,00	0,00	71 593 959,64
65243	Frais séj. étab. pers. âgées	0,00	0,00	13 360 216,44	0,00	13 360 216,44
6541	Créances admises en non-valeur	0,00	0,00	44 122,94	338,58	45 612,93
6542	Créances éteintes	0,00	0,00	3 613,36	0,00	3 813,36
6556	Contributions à des fonds	0,00	0,00	0,00	1 299 872,22	1 313 243,22
6561	Org. de regroup. (synd. Mixte, entente)	0,00	0,00	0,00	4 150,00	4 150,00
6568	Autres participations	0,00	0,00	0,00	0,00	481 805,01
65734	Subv. fonct. Communes et intercos	0,00	0,00	0,00	66 896,00	66 896,00
6574	Subv. fonct. asso. personnes privées	0,00	0,00	322 767,00	285 093,00	950 985,00
65821	Déficit des budgets annexes administrati	0,00	0,00	0,00	0,00	4 225 191,76
6718	Autres charges exceptionnelles gestion	0,00	0,00	0,00	0,00	62 693,92
673	Titres annulés (sur exercices antérieurs	0,00	0,00	8 720,21	3 331,96	25 034,98
6748	Autres subventions exceptionnelles	0,00	0,00	0,00	7 800,00	7 800,00
RÉCETTES REELLES		0,00	0,00	8 025 882,36	1 662 472,86	33 211 778,82
70878	Remb. frais par des tiers	0,00	0,00	4 581,00	0,00	4 581,00
74718	Autres participations Etat	0,00	0,00	0,00	389 688,00	782 688,00
747812	Dotation versée au titre de la PCH	0,00	0,00	0,00	0,00	4 515 000,00
74888	Autres	0,00	0,00	0,00	0,00	1 973 697,95

Département du Loiret - Budget principal - CA - 2017

Art. (1)	Libellé	3 Personnes âgées			8 Autres interventions sociales	TOTAL DE LA FONCTION
		31 Forfait autonomie	32 Autres actions de prévention	38 Autres		
7511	Recouvrements sur département, autres CL	0,00	0,00	0,00	952 688,23	1 231 681,53
7512	Recouvrements sur Sécurité Sociale	0,00	0,00	0,00	0,00	292 575,66
7513	Recouvrements sur bénéficiaire, tiers-pa	0,00	0,00	8 020 024,66	0,00	22 242 889,75
7518	Recouvrements sur autres redevables	0,00	0,00	0,00	292 450,70	292 450,70
752	Revenus des immeubles	0,00	0,00	0,00	0,00	282 422,02
7535	PCH	0,00	0,00	0,00	0,00	86 753,60
7588	Autres produits divers gestion courante	0,00	0,00	0,00	0,00	6 799,99
7711	Dédits et pénalités perçus	0,00	0,00	0,00	0,00	3 700,00
7714	Recouvert créances admises en non valeur	0,00	0,00	0,00	0,00	246,50
7718	Autres prod. except. opération gestion	0,00	0,00	1 276,70	10 047,00	62 111,34
773	Mandats annulés (exercices antérieurs)	0,00	0,00	0,00	2 378,18	169 117,28
7788	Produits exceptionnels divers	0,00	0,00	0,00	15 220,75	30 063,50
7815	Rep. prov. charges fonctionnt courant	0,00	0,00	0,00	0,00	1 235 000,00

IV – ANNEXES	IV
PRESENTATION CROISEE PAR FONCTION	A1/5-4

SOUS-FONCTION 5-4 – Revenu minimum d'insertion (hors RAR)

INVESTISSEMENT

Art. (1)	Libellé	1 Insertion sociale	2 Santé	3 Logement	4 Insertion professionnelle
DEPENSES REELLES		0,00	0,00	0,00	0,00
	Equipements départementaux	0,00	0,00	0,00	0,00
	Equipements non départementaux (c/204)	0,00	0,00	0,00	0,00
RECETTES REELLES		0,00	0,00	0,00	0,00

FONCTIONNEMENT

Art. (1)	Libellé	1 Insertion sociale	2 Santé	3 Logement	4 Insertion professionnelle
DEPENSES REELLES		432,36	0,00	0,00	0,00
60623	Alimentation	432,36	0,00	0,00	0,00
6515	Allocations RMI (vers. aux org. payeurs)	0,00	0,00	0,00	0,00
6541	Créances admises en non-valeur	0,00	0,00	0,00	0,00
6542	Créances éteintes	0,00	0,00	0,00	0,00
RECETTES REELLES		0,00	0,00	0,00	0,00
7531	RMI	0,00	0,00	0,00	0,00
7714	Recouvert créances admises en non valeur	0,00	0,00	0,00	0,00

(1) A détailler conformément au plan de comptes.

IV – ANNEXES	IV
PRESENTATION CROISEE PAR FONCTION	A1/5-4

SOUS-FONCTION 5-4 – Revenu minimum d'insertion

INVESTISSEMENT

Art. (1)	Libellé	5 Évaluation des dépenses engagées	6 Dépenses de structure	8 Autres dépenses au titre du RMI	TOTAL DE LA SOUS-FONCTION
DEPENSES REELLES		0,00	0,00	0,00	0,00
	Equipements départementaux	0,00	0,00	0,00	0,00
	Equipements non départementaux (c/204)	0,00	0,00	0,00	0,00
RECETTES REELLES		0,00	0,00	0,00	0,00

FONCTIONNEMENT

Art. (1)	Libellé	5 Évaluation des dépenses engagées	6 Dépenses de structure	7 Revenu minimum d'insertion - RMA		8 Autres dépenses au titre du RMI	TOTAL DE LA SOUS-FONCTION
				71 Revenu minimum d'insertion - Allocations	72 Revenu minimum d'activité		
DEPENSES REELLES		0,00	0,00	74 465,01	0,00	0,00	74 897,37
60623	Alimentation	0,00	0,00	0,00	0,00	0,00	432,36
6515	Allocations RMI (vers. aux org. payeurs)	0,00	0,00	1 003,28	0,00	0,00	1 003,28
6541	Créances admises en non-valeur	0,00	0,00	3 034,10	0,00	0,00	3 034,10
6542	Créances éteintes	0,00	0,00	70 427,63	0,00	0,00	70 427,63
RECETTES REELLES		0,00	0,00	5 834,83	0,00	0,00	5 834,83
7531	RMI	0,00	0,00	4 782,34	0,00	0,00	4 782,34
7714	Recouvert créances admises en non valeur	0,00	0,00	1 052,49	0,00	0,00	1 052,49

IV – ANNEXES	IV
PRESENTATION CROISEE PAR FONCTION	A1/5-5

SOUS-FONCTION 5-5 – Personnes dépendantes (APA) (hors RAR)

FONCTIONNEMENT

Art. (1)	Libellé	0 Services communs	1 APA à domicile	2 APA versée au bénéficiaire en établisst	3 APA versée à l'établissement	TOTAL DE LA SOUS-FONCTION
DEPENSES REELLES		2 260 806,37	32 150 721,89	2 737 671,90	23 396 934,73	60 546 134,89
617	Etudes et recherches	0,00	3 035,40	0,00	0,00	3 035,40
6251	Voyages, déplacements et missions	38 543,63	0,00	0,00	0,00	38 543,63
6331	Versement de transport	12 156,51	0,00	0,00	0,00	12 156,51
6332	Cotisations versées au F.N.A.L.	6 683,11	0,00	0,00	0,00	6 683,11
6336	Cotisations CNFPT et CDGFPT	12 317,82	0,00	0,00	0,00	12 317,82
64111	Rémunération principale titulaires	1 113 990,45	0,00	0,00	0,00	1 113 990,45
64112	SFT, indemnité résidence	15 604,87	0,00	0,00	0,00	15 604,87
64113	NBI	10 558,22	0,00	0,00	0,00	10 558,22
64118	Autres indemnités titulaires	207 272,62	0,00	0,00	0,00	207 272,62
64131	Rémunérations non tit.	210 730,57	0,00	0,00	0,00	210 730,57
6417	Rémunérations des apprentis	12 578,64	0,00	0,00	0,00	12 578,64
6451	Cotisations à l'U.R.S.S.A.F.	251 451,62	0,00	0,00	0,00	251 451,62
6453	Cotisations aux caisses de retraites	368 884,14	0,00	0,00	0,00	368 884,14
6457	Cotis. sociales liées à l'apprentissage	28,03	0,00	0,00	0,00	28,03
65113	Personnes âgées	0,00	2 325,60	0,00	0,00	2 325,60
651141	APA à domicile au serv. Aide Dom.	0,00	23 121 157,28	0,00	0,00	23 121 157,28
651142	APA versée au bénéficiaire	0,00	5 709 574,26	0,00	0,00	5 709 574,26
651143	APA versée bénéf. en étab.	0,00	0,00	2 610 005,04	0,00	2 610 005,04
651144	APA versée à l'étab.	0,00	0,00	0,00	23 395 321,49	23 395 321,49
6541	Créances admises en non-valeur	6,14	11 433,09	1 922,86	687,84	14 049,93
6542	Créances éteintes	0,00	4 005,87	0,00	0,00	4 005,87
65734	Subv. fonct. Communes et intercos	0,00	114 680,03	0,00	0,00	114 680,03
6574	Subv. fonct. asso. personnes privées	0,00	898 839,18	0,00	0,00	898 839,18
6718	Autres charges exceptionnelles gestion	0,00	426 885,00	125 744,00	0,00	552 629,00
673	Titres annulés (sur exercices antérieurs)	0,00	23 341,29	0,00	925,40	24 266,69
7498	Autres	0,00	1 835 444,89	0,00	0,00	1 835 444,89
RECETTES REELLES		0,00	14 945 651,10	8 872 371,57	27 395,62	23 845 418,29
747811	Dotation versée au titre de l'APA	0,00	13 393 800,30	8 770 354,00	0,00	22 164 154,30
7478141	Part autonomie	0,00	279 269,08	0,00	0,00	279 269,08
7478142	Part prévention	0,00	1 007 000,00	0,00	0,00	1 007 000,00
7511	Recouvrements sur département, autres CL	0,00	0,00	0,00	3 417,16	3 417,16
7533	APA	0,00	163 533,36	102 017,57	23 978,46	289 529,39
7718	Autres prod. except. opération gestion	0,00	102 048,36	0,00	0,00	102 048,36

(1) A détailler conformément au plan de comptes.

IV – ANNEXES	IV
PRESENTATION CROISEE PAR FONCTION	A1/5-6

SOUS-FONCTION 5-6 – Revenu de solidarité active (hors RAR)

INVESTISSEMENT

Art. (1)	Libellé	1 Insertion sociale	2 Santé	3 Logement	4 Insertion professionnelle
	DEPENSES REELLES	0,00	0,00	0,00	0,00
	Equipements départementaux	0,00	0,00	0,00	0,00
	Equipements non départementaux (c/204)	0,00	0,00	0,00	0,00
	RECETTES REELLES	0,00	0,00	0,00	0,00

FONCTIONNEMENT

Art. (1)	Libellé	1 Insertion sociale	2 Santé	3 Logement	4 Insertion professionnelle
	DEPENSES REELLES	90 278 814,17	0,00	0,00	1 649 948,78
611	Contrats de prestations de services	0,00	0,00	0,00	3 594,85
6227	Frais d'actes et de contentieux	0,00	0,00	0,00	0,00
6231	Annonces et insertions	0,00	0,00	0,00	1 512,00
6251	Voyages, déplacements et missions	0,00	0,00	0,00	0,00
6331	Versement de transport	0,00	0,00	0,00	0,00
6332	Cotisations versées au F.N.A.L.	0,00	0,00	0,00	0,00
6336	Cotisations CNFPT et CDGFPT	0,00	0,00	0,00	0,00
64111	Rémunération principale titulaires	0,00	0,00	0,00	0,00
64112	SFT, indemnité résidence	0,00	0,00	0,00	0,00
64113	NBI	0,00	0,00	0,00	0,00
64118	Autres indemnités titulaires	0,00	0,00	0,00	0,00
64131	Rémunérations non tit.	0,00	0,00	0,00	0,00
6451	Cotisations à l'U.R.S.S.A.F.	0,00	0,00	0,00	0,00
6453	Cotisations aux caisses de retraites	0,00	0,00	0,00	0,00
65171	RSA - Vers. allocations forfaitaires	74 406 422,07	0,00	0,00	0,00
65172	RSA - Vers. alloc. forfaitaires maj.	13 418 743,00	0,00	0,00	0,00
6541	Créances admises en non-valeur	47 939,83	0,00	0,00	1 787,13
6542	Créances éteintes	40 527,14	0,00	0,00	64 752,70
65661	Contrat d'accompagnement dans l'emploi	0,00	0,00	0,00	1 099 913,69
65734	Subv. fonct. Communes et intercos	724 000,00	0,00	0,00	0,00
6574	Subv. fonct. asso. personnes privées	1 621 915,78	0,00	0,00	437 965,66
6718	Autres charges exceptionnelles gestion	75,66	0,00	0,00	40 422,75
673	Titres annulés (sur exercices antérieurs)	19 190,69	0,00	0,00	0,00
	RECETTES REELLES	1 083 309,53	0,00	0,00	115 912,08
74771	Participation Fonds social européen	71 758,37	0,00	0,00	40 422,75
75342	Allocations forfaitaires	889 952,82	0,00	0,00	0,00
75343	Allocations forfaitaires majorées	81 073,87	0,00	0,00	0,00
7588	Autres produits divers gestion courante	0,00	0,00	0,00	0,00
7718	Autres prod. except. opération gestion	40 016,47	0,00	0,00	8 719,46
773	Mandats annulés (exercices antérieurs)	508,00	0,00	0,00	66 769,87

(1) A détailler conformément au plan de comptes.

IV – ANNEXES	IV
PRESENTATION CROISEE PAR FONCTION	A1/5-6

SOUS-FONCTION 5-6 – Revenu de solidarité active

INVESTISSEMENT

Art. (1)	Libellé	5 Evaluation des dépenses engagées	6 Dépenses de structure	8 Autres dépenses au titre du RSA	TOTAL DE LA SOUS-FONCTION
	DEPENSES REELLES	0,00	0,00	0,00	0,00
	Equipements départementaux	0,00	0,00	0,00	0,00
	Equipements non départementaux (c/204)	0,00	0,00	0,00	0,00
	RECETTES REELLES	0,00	0,00	0,00	0,00

FONCTIONNEMENT

Art. (1)	Libellé	5 Evaluation des dépenses engagées	6 Dépenses de structure	7 Allocations RSA	8 Autres dépenses au titre du RSA	TOTAL DE LA SOUS-FONCTION
	DEPENSES REELLES	0,00	1 438 578,82	4 280,00	28 931,23	93 400 553,00
611	Contrats de prestations de services	0,00	0,00	0,00	22 500,00	26 094,85
6227	Frais d'actes et de contentieux	0,00	0,00	0,00	6 431,23	6 431,23
6231	Annonces et insertions	0,00	0,00	0,00	0,00	1 512,00
6251	Voyages, déplacements et missions	0,00	2 413,78	0,00	0,00	2 413,78
6331	Versement de transport	0,00	14 918,93	0,00	0,00	14 918,93
6332	Cotisations versées au F.N.A.L.	0,00	4 144,30	0,00	0,00	4 144,30
6336	Cotisations CNFPT et CDGFPT	0,00	8 038,12	0,00	0,00	8 038,12
64111	Rémunération principale titulaires	0,00	719 905,16	0,00	0,00	719 905,16
64112	SFT, indemnité résidence	0,00	6 609,84	0,00	0,00	6 609,84
64113	NBI	0,00	5 385,83	0,00	0,00	5 385,83
64118	Autres indemnités titulaires	0,00	156 976,10	0,00	0,00	156 976,10
64131	Rémunérations non tit.	0,00	127 959,28	0,00	0,00	127 959,28
6451	Cotisations à l'U.R.S.S.A.F.	0,00	155 728,29	0,00	0,00	155 728,29
6453	Cotisations aux caisses de retraites	0,00	236 499,19	0,00	0,00	236 499,19
65171	RSA - Vers. allocations forfaitaires	0,00	0,00	0,00	0,00	74 406 422,07
65172	RSA - Vers. alloc. forfaitaires maj.	0,00	0,00	0,00	0,00	13 418 743,00
6541	Créances admises en non-valeur	0,00	0,00	1 800,00	0,00	51 526,96
6542	Créances éteintes	0,00	0,00	2 480,00	0,00	107 759,84
65661	Contrat d'accompagnement dans l'emploi	0,00	0,00	0,00	0,00	1 099 913,69
65734	Subv. fonct. Communes et intercos	0,00	0,00	0,00	0,00	724 000,00
6574	Subv. fonct. asso. personnes privées	0,00	0,00	0,00	0,00	2 059 881,44
6718	Autres charges exceptionnelles gestion	0,00	0,00	0,00	0,00	40 498,41
673	Titres annulés (sur exercices antérieurs	0,00	0,00	0,00	0,00	19 190,69
	RECETTES REELLES	0,00	0,00	19 950,00	0,00	1 219 171,61
74771	Participation Fonds social européen	0,00	0,00	0,00	0,00	112 181,12
75342	Allocations forfaitaires	0,00	0,00	0,00	0,00	889 952,82
75343	Allocations forfaitaires majorées	0,00	0,00	0,00	0,00	81 073,87
7588	Autres produits divers gestion courante	0,00	0,00	19 950,00	0,00	19 950,00
7718	Autres prod. except. opération gestion	0,00	0,00	0,00	0,00	48 735,93
773	Mandats annulés (exercices antérieurs)	0,00	0,00	0,00	0,00	67 277,87

IV – ANNEXES	IV
PRESENTATION CROISEE PAR FONCTION	A1/6

FONCTION 6 – Réseaux et infrastructures (hors RAR)

INVESTISSEMENT

Art. (1)	Libellé	0 Services communs	1 Eaux et assainissement	2 Routes et voirie		
				21 Réseau routier départemental	22 Viabilité hivernale et aléas climatiques	28 Autres réseaux de voirie
DEPENSES REELLES		0,00	2 044 233,96	31 546 877,77	0,00	1 527 090,82
Equipements départementaux		0,00	0,00	29 162 245,41	0,00	1 527 090,82
2031	Frais d'études	0,00	0,00	788 909,99	0,00	0,00
2033	Frais d'insertion	0,00	0,00	28 916,35	0,00	1 620,00
2051	Concessions, droits similaires	0,00	0,00	0,00	0,00	0,00
21311	Bâtiments administratifs	0,00	0,00	3 975,99	0,00	0,00
2151	Réseaux de voirie	0,00	0,00	265 113,99	0,00	0,00
2152	Installations de voirie	0,00	0,00	0,00	0,00	2 979,10
2157	Matériel et outillage technique	0,00	0,00	172 889,62	0,00	0,00
2182	Matériel de transport	0,00	0,00	93 789,19	0,00	0,00
21838	Autre matériel informatique	0,00	0,00	2 385,00	0,00	0,00
23151	Réseaux de voirie	0,00	0,00	25 373 720,40	0,00	0,00
231738	Autres constructions	0,00	0,00	0,00	0,00	0,00
23188	Autres	0,00	0,00	0,00	0,00	1 481 315,57
238	Avances commandes immo corporelles	0,00	0,00	2 432 544,88	0,00	41 176,15
Equipements non départementaux (c/204)		0,00	2 044 233,96	2 384 632,36	0,00	0,00
204141	Subv.Cne : Bien mobilier, matériel	0,00	36 413,26	0,00	0,00	0,00
204142	Subv.Cne : Bâtiments, installations	0,00	2 007 820,70	2 384 632,36	0,00	0,00
2041782	Autres EPL: Bâtiments, installations	0,00	0,00	0,00	0,00	0,00
20421	Privé : Bien mobilier, matériel	0,00	0,00	0,00	0,00	0,00
RECETTES REELLES		0,00	0,00	5 443 474,30	0,00	0,00
1321	Subv. non transf. Etat, établ. nationaux	0,00	0,00	2 841 712,99	0,00	0,00
1324	Subv. non transf. Communes	0,00	0,00	1 110 982,33	0,00	0,00
1328	Autres subventions d'équip. non transf.	0,00	0,00	1 393 951,25	0,00	0,00
2031	Frais d'études	0,00	0,00	86,66	0,00	0,00
204142	Subv.Cne : Bâtiments, installations	0,00	0,00	91 360,00	0,00	0,00
2041782	Autres EPL: Bâtiments, installations	0,00	0,00	0,00	0,00	0,00
23151	Réseaux de voirie	0,00	0,00	5 381,07	0,00	0,00

FONCTIONNEMENT

Art. (1)	Libellé	0 Services communs	1 Eaux et assainissement	2 Routes et voirie		
				21 Réseau routier départemental	22 Viabilité hivernale et aléas climatiques	28 Autres réseaux de voirie
DEPENSES REELLES		0,00	11 326,16	18 856 623,06	0,00	5 520,00
60611	Eau et assainissement	0,00	0,00	8 283,99	0,00	0,00
60612	Energie - Electricité	0,00	0,00	294 173,37	0,00	0,00
60618	Autres fournitures non stockables	0,00	0,00	27 678,28	0,00	0,00
60621	Combustibles	0,00	0,00	1 338,49	0,00	0,00
60622	Carburants	0,00	0,00	640 146,82	0,00	0,00
60623	Alimentation	0,00	0,00	5 575,06	0,00	0,00
60631	Fournitures d'entretien	0,00	0,00	12 054,61	0,00	0,00
60632	Fournitures de petit équipement	0,00	0,00	47 778,32	0,00	0,00
60633	Fournitures de voirie	0,00	0,00	357 908,32	0,00	0,00
60636	Vêtements de travail	0,00	116,72	88 665,48	0,00	0,00
6064	Fournitures administratives	0,00	0,00	12 872,84	0,00	0,00
6068	Autres matières et fournitures	0,00	0,00	7 685,28	0,00	0,00

Département du Loiret - Budget principal - CA - 2017

Art. (1)	Libellé	0 Services communs	1 Eaux et assainissement	2 Routes et voirie		
				21	22	28
				Réseau routier départemental	Viabilité hivernale et aléas climatiques	Autres réseaux de voirie
611	Contrats de prestations de services	0,00	0,00	27 079,14	0,00	0,00
6132	Locations immobilières	0,00	0,00	3 889,22	0,00	0,00
6135	Locations mobilières	0,00	0,00	851 995,01	0,00	0,00
615221	Entretien, réparations bâtiments publics	0,00	0,00	52 375,70	0,00	0,00
615228	Entretien, réparations autres bâtiments	0,00	0,00	0,00	0,00	0,00
615231	Entretien, réparations voiries	0,00	0,00	5 383 777,30	0,00	0,00
61551	Entretien matériel roulant	0,00	0,00	483 958,06	0,00	0,00
61558	Entretien autres biens mobiliers	0,00	0,00	102 839,14	0,00	0,00
6156	Maintenance	0,00	0,00	638,78	0,00	0,00
617	Etudes et recherches	0,00	0,00	1 450,08	0,00	0,00
6188	Autres frais divers	0,00	0,00	14 278,92	0,00	5 520,00
6215	Personnel affecté par CL de rattachement	0,00	0,00	4 481,02	0,00	0,00
6228	Divers	0,00	0,00	6 414,65	0,00	0,00
6231	Annonces et insertions	0,00	0,00	3 780,00	0,00	0,00
6238	Divers	0,00	1 108,14	0,00	0,00	0,00
6251	Voyages, déplacements et missions	0,00	0,00	110 068,46	0,00	0,00
6261	Frais d'affranchissement	0,00	0,00	4 634,45	0,00	0,00
6262	Frais de télécommunications	0,00	0,00	2 409,73	0,00	0,00
6281	Concours divers (cotisations)	0,00	505,00	0,00	0,00	0,00
6282	Frais de gardiennage	0,00	0,00	6 141,62	0,00	0,00
6283	Frais de nettoyage des locaux	0,00	9 596,30	94 122,45	0,00	0,00
6331	Versement de transport	0,00	0,00	39 552,78	0,00	0,00
6332	Cotisations versées au F.N.A.L.	0,00	0,00	28 715,32	0,00	0,00
6336	Cotisations CNFPT et CDGFPT	0,00	0,00	55 697,02	0,00	0,00
6338	Autres impôts, taxes sur rémunérations	0,00	0,00	1,09	0,00	0,00
6355	Taxes et impôts sur les véhicules	0,00	0,00	9 697,50	0,00	0,00
637	Autres impôts, taxes (autres organismes)	0,00	0,00	134,30	0,00	0,00
64111	Rémunération principale titulaires	0,00	0,00	4 838 848,32	0,00	0,00
64112	SFT, indemnité résidence	0,00	0,00	69 875,05	0,00	0,00
64113	NBI	0,00	0,00	7 591,50	0,00	0,00
64118	Autres indemnités titulaires	0,00	0,00	1 396 695,84	0,00	0,00
64131	Rémunérations non tit.	0,00	0,00	959 742,22	0,00	0,00
64168	Autres emplois d'insertion	0,00	0,00	1 483,83	0,00	0,00
6451	Cotisations à l'U.R.S.S.A.F.	0,00	0,00	1 099 231,91	0,00	0,00
6453	Cotisations aux caisses de retraites	0,00	0,00	1 667 194,16	0,00	0,00
6541	Créances admises en non-valeur	0,00	0,00	2 965,63	0,00	0,00
6561	Org. de regroup. (synd. Mixte, entente)	0,00	0,00	0,00	0,00	0,00
6568	Autres participations	0,00	0,00	0,00	0,00	0,00
6574	Subv. fonct. asso. personnes privées	0,00	0,00	20 000,00	0,00	0,00
673	Titres annulés (sur exercices antérieurs	0,00	0,00	702,00	0,00	0,00
RECETTES REELLES		0,00	0,00	859 853,82	0,00	0,00
70323	Red.occupation dom. public départemental	0,00	0,00	553 666,43	0,00	0,00
7475	Group. coll et coll. statut particulier	0,00	0,00	7 540,73	0,00	0,00
7718	Autres prod. except. opération gestion	0,00	0,00	19 142,64	0,00	0,00
773	Mandats annulés (exercices antérieurs)	0,00	0,00	278,35	0,00	0,00
7788	Produits exceptionnels divers	0,00	0,00	279 225,67	0,00	0,00

(1) A détailler conformément au plan de comptes.

IV – ANNEXES	IV
PRESENTATION CROISEE PAR FONCTION	A1/6

FONCTION 6 – Réseaux et infrastructures

INVESTISSEMENT

Art. (1)	Libellé	3 Infrastructures ferroviaires et aéroport	4 Infrastructures fluviales, maritimes	8 Autres réseaux	TOTAL DE LA FONCTION
DEPENSES REELLES		1 355 333,00	722 098,34	0,00	37 195 633,89
Equipements départementaux		0,00	601 858,34	0,00	31 291 194,57
2031	Frais d'études	0,00	126 432,60	0,00	915 342,59
2033	Frais d'insertion	0,00	5 184,00	0,00	35 720,35
2051	Concessions, droits similaires	0,00	50 276,10	0,00	50 276,10
21311	Bâtiments administratifs	0,00	0,00	0,00	3 975,99
2151	Réseaux de voirie	0,00	0,00	0,00	265 113,99
2152	Installations de voirie	0,00	0,00	0,00	2 979,10
2157	Matériel et outillage technique	0,00	0,00	0,00	172 889,62
2182	Matériel de transport	0,00	0,00	0,00	93 789,19
21838	Autre matériel informatique	0,00	0,00	0,00	2 385,00
23151	Réseaux de voirie	0,00	0,00	0,00	25 373 720,40
231738	Autres constructions	0,00	419 965,64	0,00	419 965,64
23188	Autres	0,00	0,00	0,00	1 481 315,57
238	Avances commandes immo corporelles	0,00	0,00	0,00	2 473 721,03
Equipements non départementaux (c/204)		1 355 333,00	120 240,00	0,00	5 904 439,32
204141	Subv.Cne : Bien mobilier, matériel	0,00	0,00	0,00	36 413,26
204142	Subv.Cne : Bâtiments, installations	0,00	4 455,00	0,00	4 396 908,06
2041782	Autres EPL: Bâtiments, installations	1 355 333,00	69 557,00	0,00	1 424 890,00
20421	Privé : Bien mobilier, matériel	0,00	46 228,00	0,00	46 228,00
RECETTES REELLES		0,00	142 794,00	0,00	5 586 268,30
1321	Subv. non transf. Etat, établ. nationaux	0,00	0,00	0,00	2 841 712,99
1324	Subv. non transf. Communes	0,00	0,00	0,00	1 110 982,33
1328	Autres subventions d'équip. non transf.	0,00	0,00	0,00	1 393 951,25
2031	Frais d'études	0,00	0,00	0,00	86,66
204142	Subv.Cne : Bâtiments, installations	0,00	0,00	0,00	91 360,00
2041782	Autres EPL: Bâtiments, installations	0,00	142 794,00	0,00	142 794,00
23151	Réseaux de voirie	0,00	0,00	0,00	5 381,07

FONCTIONNEMENT

Art. (1)	Libellé	3 Infrastructures ferroviaires et aéroport	4 Infrastructures fluviales, maritimes	8 Autres réseaux	TOTAL DE LA FONCTION
DEPENSES REELLES		662 000,00	504 106,71	1 140,00	20 040 715,93
60611	Eau et assainissement	0,00	0,00	0,00	8 283,99
60612	Energie - Electricité	0,00	0,00	0,00	294 173,37
60618	Autres fournitures non stockables	0,00	0,00	0,00	27 678,28
60621	Combustibles	0,00	0,00	0,00	1 338,49
60622	Carburants	0,00	0,00	0,00	640 146,82
60623	Alimentation	0,00	0,00	0,00	5 575,06
60631	Fournitures d'entretien	0,00	0,00	0,00	12 054,61
60632	Fournitures de petit équipement	0,00	0,00	0,00	47 778,32
60633	Fournitures de voirie	0,00	0,00	0,00	357 908,32
60636	Vêtements de travail	0,00	0,00	0,00	88 782,20
6064	Fournitures administratives	0,00	0,00	0,00	12 872,84
6068	Autres matières et fournitures	0,00	0,00	0,00	7 685,28
611	Contrats de prestations de services	0,00	0,00	0,00	27 079,14
6132	Locations immobilières	0,00	0,00	0,00	3 889,22

Département du Loiret - Budget principal - CA - 2017

Art. (1)	Libellé	3 Infrastructures ferroviaires et aéroport	4 Infrastructures fluviales, maritimes	8 Autres réseaux	TOTAL DE LA FONCTION
6135	Locations mobilières	0,00	0,00	0,00	851 995,01
615221	Entretien, réparations bâtiments publics	0,00	0,00	0,00	52 375,70
615228	Entretien, réparations autres bâtiments	0,00	47 306,79	0,00	47 306,79
615231	Entretien, réparations voiries	0,00	0,00	0,00	5 383 777,30
61551	Entretien matériel roulant	0,00	0,00	0,00	483 958,06
61558	Entretien autres biens mobiliers	0,00	0,00	0,00	102 839,14
6156	Maintenance	0,00	0,00	0,00	638,78
617	Etudes et recherches	0,00	0,00	0,00	1 450,08
6188	Autres frais divers	0,00	0,00	0,00	19 798,92
6215	Personnel affecté par CL de rattachement	0,00	0,00	0,00	4 481,02
6228	Divers	0,00	0,00	0,00	6 414,65
6231	Annonces et insertions	0,00	0,00	0,00	3 780,00
6238	Divers	0,00	0,00	0,00	1 108,14
6251	Voyages, déplacements et missions	0,00	0,00	0,00	110 068,46
6261	Frais d'affranchissement	0,00	0,00	0,00	4 634,45
6262	Frais de télécommunications	0,00	0,00	0,00	2 409,73
6281	Concours divers (cotisations)	0,00	0,00	0,00	505,00
6282	Frais de gardiennage	0,00	0,00	0,00	6 141,62
6283	Frais de nettoyage des locaux	0,00	0,00	0,00	103 718,75
6331	Versement de transport	0,00	0,00	0,00	39 552,78
6332	Cotisations versées au F.N.A.L.	0,00	0,00	0,00	28 715,32
6336	Cotisations CNFPT et CDGFPT	0,00	0,00	0,00	55 697,02
6338	Autres impôts, taxes sur rémunérations	0,00	0,00	0,00	1,09
6355	Taxes et impôts sur les véhicules	0,00	0,00	0,00	9 697,50
637	Autres impôts, taxes (autres organismes)	0,00	0,00	0,00	134,30
64111	Rémunération principale titulaires	0,00	0,00	0,00	4 838 848,32
64112	SFT, indemnité résidence	0,00	0,00	0,00	69 875,05
64113	NBI	0,00	0,00	0,00	7 591,50
64118	Autres indemnités titulaires	0,00	0,00	0,00	1 396 695,84
64131	Rémunérations non tit.	0,00	0,00	0,00	959 742,22
64168	Autres emplois d'insertion	0,00	0,00	0,00	1 483,83
6451	Cotisations à l'U.R.S.S.A.F.	0,00	0,00	0,00	1 099 231,91
6453	Cotisations aux caisses de retraites	0,00	0,00	0,00	1 667 194,16
6541	Créances admises en non-valeur	0,00	0,00	0,00	2 965,63
6561	Org. de regroup. (synd. Mixte, entente)	662 000,00	376 736,05	0,00	1 038 736,05
6568	Autres participations	0,00	75 788,87	0,00	75 788,87
6574	Subv. fonct. asso. personnes privées	0,00	4 275,00	1 140,00	25 415,00
673	Titres annulés (sur exercices antérieurs)	0,00	0,00	0,00	702,00
RECETTES REELLES		0,00	0,00	0,00	859 853,82
70323	Red.occupation dom. public départemental	0,00	0,00	0,00	553 666,43
7475	Group. coll et coll. statut particulier	0,00	0,00	0,00	7 540,73
7718	Autres prod. except. opération gestion	0,00	0,00	0,00	19 142,64
773	Mandats annulés (exercices antérieurs)	0,00	0,00	0,00	278,35
7788	Produits exceptionnels divers	0,00	0,00	0,00	279 225,67

IV – ANNEXES	IV
PRESENTATION CROISEE PAR FONCTION	A17

FONCTION 7 – Aménagement et environnement (hors RAR)

INVESTISSEMENT

Art. (1)	Libellé	0 Services communs	1 Aménagement et développement urbain	2 Logement	3 Environnement	
					31 Actions de traitement des déchets	38 Autres actions en faveur milieu naturel
DEPENSES REELLES		3 434 449,77	783 657,59	1 365 459,18	409,49	855 166,50
Equipements départementaux		3 434 449,77	0,00	0,00	409,49	375 029,71
2031	Frais d'études	0,00	0,00	0,00	0,00	101 452,55
2111	Terrains nus	0,00	0,00	0,00	0,00	37 816,58
2157	Matériel et outillage technique	6 272,26	0,00	0,00	0,00	0,00
21728	Autres agencements (mise à dispo)	0,00	0,00	0,00	0,00	14 444,13
21838	Autre matériel informatique	64 402,80	0,00	0,00	0,00	0,00
2188	Autres immobilisations corporelles	0,00	0,00	0,00	409,49	0,00
23153	Réseaux divers	3 363 774,71	0,00	0,00	0,00	0,00
231753	Réseaux divers	0,00	0,00	0,00	0,00	15 892,01
23188	Autres	0,00	0,00	0,00	0,00	205 424,44
Equipements non départementaux (c/204)		0,00	783 657,59	1 365 459,18	0,00	480 136,79
204141	Subv.Cne : Bien mobilier, matériel	0,00	202 072,90	4 000,00	0,00	51 328,39
204142	Subv.Cne : Bâtiments, installations	0,00	581 584,69	277 628,00	0,00	378 166,58
204182	Autres org pub - Bât. et installations	0,00	0,00	562 837,98	0,00	0,00
204183	Autres org pub-Proj infrastruct int nat.	0,00	0,00	520 993,20	0,00	0,00
20421	Privé : Bien mobilier, matériel	0,00	0,00	0,00	0,00	20 000,00
20422	Privé : Bâtiments, installations	0,00	0,00	0,00	0,00	30 641,82
RECETTES REELLES		0,00	28 032,00	559 668,20	0,00	699 624,29
1311	Subv. transf. Etat et établ. nationaux	0,00	0,00	543 450,20	0,00	0,00
1322	Subv. non transf. Régions	0,00	0,00	0,00	0,00	659 343,47
1326	Subv. non transf. Autres E.P.L.	0,00	0,00	0,00	0,00	29 772,02
1331	D.G.E. transférable	0,00	0,00	0,00	0,00	0,00
1341	D.G.E. non transférable	0,00	0,00	0,00	0,00	0,00
1388	Autres fonds non transférables	0,00	0,00	0,00	0,00	10 508,80
204142	Subv.Cne : Bâtiments, installations	0,00	0,00	0,00	0,00	0,00
204182	Autres org pub - Bât. et installations	0,00	0,00	16 218,00	0,00	0,00
2748	Autres prêts	0,00	15 100,00	0,00	0,00	0,00
27634	Créance Communes	0,00	12 932,00	0,00	0,00	0,00

FONCTIONNEMENT

Art. (1)	Libellé	0 Services communs	1 Aménagement et développement urbain	2 Logement	3 Environnement	
					31 Actions de traitement des déchets	38 Autres actions en faveur milieu naturel
DEPENSES REELLES		1 037 134,20	703 000,00	156 610,00	1 129,43	2 510 480,27
6041	Achats d'études	0,00	0,00	0,00	0,00	137 706,84
60618	Autres fournitures non stockables	0,00	0,00	0,00	0,00	1 899,08
6064	Fournitures administratives	0,00	0,00	0,00	0,00	1 449,49
6068	Autres matières et fournitures	198,47	0,00	0,00	0,00	0,00
611	Contrats de prestations de services	0,00	0,00	26 000,00	0,00	39 846,00
6135	Locations mobilières	1 275,84	0,00	0,00	0,00	0,00
615231	Entretien, réparations voiries	0,00	0,00	0,00	0,00	252 209,03
61524	Entretien bois et forêts	0,00	0,00	0,00	0,00	54 785,99
6156	Maintenance	137,10	0,00	0,00	0,00	0,00
617	Etudes et recherches	0,00	0,00	0,00	0,00	9 640,00
6188	Autres frais divers	31 573,87	0,00	0,00	0,00	1 023,00

Département du Loiret - Budget principal - CA - 2017

Art. (1)	Libellé	0 Services communs	1 Aménagement et développement urbain	2 Logement	3	
					Environnement	
					31 Actions de traitement des déchets	38 Autres actions en faveur milieu naturel
6231	Annonces et insertions	864,00	0,00	0,00	0,00	1 080,00
6234	Réceptions	0,00	0,00	0,00	0,00	85,00
6251	Voyages, déplacements et missions	1 720,01	0,00	0,00	0,00	8 323,84
6281	Concours divers (cotisations)	0,00	700,00	0,00	0,00	0,00
6282	Frais de gardiennage	0,00	0,00	0,00	0,00	1 004,98
6283	Frais de nettoyage des locaux	2 745,70	0,00	0,00	0,00	0,00
6331	Versement de transport	9 817,70	0,00	0,00	0,00	8 414,02
6332	Cotisations versées au F.N.A.L.	2 727,11	0,00	0,00	0,00	2 337,19
6336	Cotisations CNFPT et CDGFPT	5 290,38	0,00	0,00	0,00	4 440,08
637	Autres impôts, taxes (autres organismes)	0,00	0,00	0,00	958,07	0,00
64111	Rémunération principale titulaires	429 118,57	0,00	0,00	0,00	387 885,00
64112	SFT, indemnité résidence	6 194,46	0,00	0,00	0,00	5 255,07
64113	NBI	3 949,22	0,00	0,00	0,00	3 259,74
64118	Autres indemnités titulaires	121 298,42	0,00	0,00	0,00	90 230,72
64131	Rémunérations non tit.	114 149,44	0,00	0,00	0,00	67 372,98
6417	Rémunérations des apprentis	0,00	0,00	0,00	0,00	11 664,50
6451	Cotisations à l'U.R.S.S.A.F.	107 963,62	0,00	0,00	0,00	84 607,78
6453	Cotisations aux caisses de retraites	148 110,29	0,00	0,00	0,00	129 805,18
6457	Cotis. sociales liées à l'apprentissage	0,00	0,00	0,00	0,00	29,14
6542	Créances éteintes	0,00	0,00	0,00	171,36	0,00
65541	Compens. versée Région (loi NOTRe)	0,00	0,00	0,00	0,00	19 188,00
6568	Autres participations	0,00	0,00	0,00	0,00	888 813,52
65734	Subv. fonct. Communes et intercos	0,00	0,00	0,00	0,00	18 700,80
65735	Group. coll et coll. statut particulier	0,00	0,00	0,00	0,00	0,00
65737	Subv. Fonct. Autres EPL	0,00	0,00	0,00	0,00	142 500,00
6574	Subv. fonct. asso. personnes privées	50 000,00	12 300,00	130 610,00	0,00	136 923,30
7398	Autres reversements	0,00	690 000,00	0,00	0,00	0,00
RECETTES REELLES		45 403,80	686 596,53	25 000,00	0,00	5 284 018,02
7022	Coupes de bois	0,00	0,00	0,00	0,00	90,29
7323	Taxe départementale sur espaces naturels	0,00	0,00	0,00	0,00	13 364,00
7324	Taxe pour financement dépense des CAUE	0,00	3 278,00	0,00	0,00	0,00
7327	Taxe d'aménagement	0,00	683 318,53	0,00	0,00	5 011 002,46
74718	Autres participations Etat	0,00	0,00	25 000,00	0,00	0,00
7474	Participation Communes et interco	45 403,80	0,00	0,00	0,00	0,00
74788	Autres	0,00	0,00	0,00	0,00	254 974,83
7718	Autres prod. except. opération gestion	0,00	0,00	0,00	0,00	2 856,07
7788	Produits exceptionnels divers	0,00	0,00	0,00	0,00	1 730,37

(1) A détailler conformément au plan de comptes.

IV – ANNEXES	IV
PRESENTATION CROISEE PAR FONCTION	A1/7

FONCTION 7 – Aménagement et environnement

INVESTISSEMENT

Art. (1)	Libellé	4 Aménagement et développement rural	TOTAL DE LA FONCTION
DEPENSES REELLES		2 338 241,80	8 777 384,33
Equipements départementaux		0,00	3 809 888,97
2031	Frais d'études	0,00	101 452,55
2111	Terrains nus	0,00	37 816,58
2157	Matériel et outillage technique	0,00	6 272,26
21728	Autres agencements (mise à dispo)	0,00	14 444,13
21838	Autre matériel informatique	0,00	64 402,80
2188	Autres immobilisations corporelles	0,00	409,49
23153	Réseaux divers	0,00	3 363 774,71
231753	Réseaux divers	0,00	15 892,01
23188	Autres	0,00	205 424,44
Equipements non départementaux (c/204)		2 338 241,80	4 967 495,36
204141	Subv.Cne : Bien mobilier, matériel	245 548,88	502 950,17
204142	Subv.Cne : Bâtiments, installations	2 092 692,92	3 330 072,19
204182	Autres org pub - Bât. et installations	0,00	562 837,98
204183	Autres org pub-Proj infrastruct int nat.	0,00	520 993,20
20421	Privé : Bien mobilier, matériel	0,00	20 000,00
20422	Privé : Bâtiments, installations	0,00	30 641,82
RECETTES REELLES		872 438,81	2 159 763,30
1311	Subv. transf. Etat et établ. nationaux	0,00	543 450,20
1322	Subv. non transf. Régions	0,00	659 343,47
1326	Subv. non transf. Autres E.P.L.	0,00	29 772,02
1331	D.G.E. transférable	783 360,00	783 360,00
1341	D.G.E. non transférable	5 534,00	5 534,00
1388	Autres fonds non transférables	0,00	10 508,80
204142	Subv.Cne : Bâtiments, installations	83 544,81	83 544,81
204182	Autres org pub - Bât. et installations	0,00	16 218,00
2748	Autres prêts	0,00	15 100,00
27634	Créance Communes	0,00	12 932,00

FONCTIONNEMENT

Art. (1)	Libellé	4 Aménagement et développement rural	TOTAL DE LA FONCTION
DEPENSES REELLES		106 907,78	4 515 261,68
6041	Achats d'études	0,00	137 706,84
60618	Autres fournitures non stockables	0,00	1 899,08
6064	Fournitures administratives	0,00	1 449,49
6068	Autres matières et fournitures	0,00	198,47
611	Contrats de prestations de services	0,00	65 846,00
6135	Locations mobilières	0,00	1 275,84
615231	Entretien, réparations voiries	0,00	252 209,03
61524	Entretien bois et forêts	0,00	54 785,99
6156	Maintenance	0,00	137,10
617	Etudes et recherches	0,00	9 640,00
6188	Autres frais divers	0,00	32 596,87
6231	Annonces et insertions	0,00	1 944,00
6234	Réceptions	0,00	85,00

Département du Loiret - Budget principal - CA - 2017

Art. (1)	Libellé	4 Aménagement et développement rural	TOTAL DE LA FONCTION
6251	Voyages, déplacements et missions	614,59	10 658,44
6281	Concours divers (cotisations)	0,00	700,00
6282	Frais de gardiennage	0,00	1 004,98
6283	Frais de nettoyage des locaux	0,00	2 745,70
6331	Versement de transport	998,04	19 229,76
6332	Cotisations versées au F.N.A.L.	277,24	5 341,54
6336	Cotisations CNFPT et CDGFPT	537,83	10 268,29
637	Autres impôts, taxes (autres organismes)	0,00	958,07
64111	Rémunération principale titulaires	0,00	817 003,57
64112	SFT, indemnité résidence	0,00	11 449,53
64113	NBI	0,00	7 208,96
64118	Autres indemnités titulaires	0,00	211 529,14
64131	Rémunérations non tit.	55 447,52	236 969,94
6417	Rémunérations des apprentis	0,00	11 664,50
6451	Cotisations à l'U.R.S.S.A.F.	15 352,85	207 924,25
6453	Cotisations aux caisses de retraites	3 679,71	281 595,18
6457	Cotis. sociales liées à l'apprentissage	0,00	29,14
6542	Créances éteintes	0,00	171,36
65541	Compens. versée Région (loi NOTRe)	0,00	19 188,00
6568	Autres participations	0,00	888 813,52
65734	Subv. fonct. Communes et intercos	0,00	18 700,80
65735	Group. coll et coll. statut particulier	30 000,00	30 000,00
65737	Subv. Fonct. Autres EPL	0,00	142 500,00
6574	Subv. fonct. asso. personnes privées	0,00	329 833,30
7398	Autres reversements	0,00	690 000,00
RECETTES REELLES		0,00	6 041 018,35
7022	Coupes de bois	0,00	90,29
7323	Taxe départementale sur espaces naturels	0,00	13 364,00
7324	Taxe pour financement dépense des CAUE	0,00	3 278,00
7327	Taxe d'aménagement	0,00	5 694 320,99
74718	Autres participations Etat	0,00	25 000,00
7474	Participation Communes et interco	0,00	45 403,80
74788	Autres	0,00	254 974,83
7718	Autres prod. except. opération gestion	0,00	2 856,07
7788	Produits exceptionnels divers	0,00	1 730,37

IV – ANNEXES	IV
PRESENTATION CROISEE PAR FONCTION	A1/8

FONCTION 8 – Transports (hors RAR)

INVESTISSEMENT

Art. (1)	Libellé	0 Services communs	1 Transports scolaires	2	
				Transports publics de voyageurs	
				21 Routier	22 Ferroviaire
DEPENSES REELLES		0,00	0,00	3 818,10	0,00
Equipements départementaux		0,00	0,00	3 818,10	0,00
231351	Bâtiments publics	0,00	0,00	3 818,10	0,00
Equipements non départementaux (c/204)		0,00	0,00	0,00	0,00
RECETTES REELLES		0,00	0,00	65 761,13	0,00
13272	Subv. non transf. FEDER	0,00	0,00	65 761,13	0,00

FONCTIONNEMENT

Art. (1)	Libellé	0 Services communs	1 Transports scolaires	2	
				Transports publics de voyageurs	
				21 Routier	22 Ferroviaire
DEPENSES REELLES		276 643,33	6 855 708,98	14 434 869,81	0,00
615231	Entretien, réparations voiries	0,00	0,00	376,25	0,00
61558	Entretien autres biens mobiliers	0,00	0,00	205 239,11	0,00
6231	Annonces et insertions	0,00	0,00	864,00	0,00
6238	Divers	0,00	0,00	8 400,00	0,00
6245	Transports de personnes extérieures	0,00	3 174 262,93	14 187 924,85	0,00
6251	Voyages, déplacements et missions	1 386,67	0,00	0,00	0,00
6281	Concours divers (cotisations)	0,00	0,00	8 400,00	0,00
6331	Versement de transport	2 664,32	0,00	0,00	0,00
6332	Cotisations versées au F.N.A.L.	740,18	0,00	0,00	0,00
6336	Cotisations CNFPT et CDGFPT	1 435,81	0,00	0,00	0,00
64111	Rémunération principale titulaires	136 319,40	0,00	0,00	0,00
64112	SFT, indemnité résidence	8 467,71	0,00	0,00	0,00
64113	NBI	1 091,67	0,00	0,00	0,00
64118	Autres indemnités titulaires	42 992,48	0,00	0,00	0,00
64131	Rémunérations non tit.	10 662,68	0,00	0,00	0,00
6451	Cotisations à l'U.R.S.S.A.F.	26 452,55	0,00	0,00	0,00
6453	Cotisations aux caisses de retraites	44 429,86	0,00	0,00	0,00
6518	Autres (primes, dots)	0,00	3 404 143,76	0,00	0,00
6541	Créances admises en non-valeur	0,00	600,00	0,00	0,00
6568	Autres participations	0,00	259 965,00	0,00	0,00
6574	Subv. fonct. asso. personnes privées	0,00	0,00	23 665,60	0,00
673	Titres annulés (sur exercices antérieurs)	0,00	16 737,29	0,00	0,00
RECETTES REELLES		0,00	1 835 021,95	18 915,60	0,00
7473	Participation Départements	0,00	136 713,13	0,00	0,00
7474	Participation Communes et interco	0,00	20 910,91	18 915,60	0,00
7588	Autres produits divers gestion courante	0,00	1 544 986,00	0,00	0,00
7718	Autres prod. except. opération gestion	0,00	131 267,91	0,00	0,00
773	Mandats annulés (exercices antérieurs)	0,00	1 144,00	0,00	0,00

(1) A détailler conformément au plan de comptes.

IV – ANNEXES	IV
PRESENTATION CROISEE PAR FONCTION	A1/8

FONCTION 8 – Transports

INVESTISSEMENT

Art. (1)	Libellé	2 Transports publics de voyageurs			8 Autres	TOTAL DE LA FONCTION
		23 Maritime	24 Fluvial	25 Aérien		
DEPENSES REELLES		0,00	0,00	0,00	0,00	3 818,10
Equipements départementaux		0,00	0,00	0,00	0,00	3 818,10
231351	Bâtiments publics	0,00	0,00	0,00	0,00	3 818,10
Equipements non départementaux (c/204)		0,00	0,00	0,00	0,00	0,00
RECETTES REELLES		0,00	0,00	0,00	0,00	65 761,13
13272	Subv. non transf. FEDER	0,00	0,00	0,00	0,00	65 761,13

FONCTIONNEMENT

Art. (1)	Libellé	2 Transports publics de voyageurs			8 Autres	TOTAL DE LA FONCTION
		23 Maritime	24 Fluvial	25 Aérien		
DEPENSES REELLES		0,00	0,00	0,00	0,00	21 567 222,12
615231	Entretien, réparations voiries	0,00	0,00	0,00	0,00	376,25
61558	Entretien autres biens mobiliers	0,00	0,00	0,00	0,00	205 239,11
6231	Annonces et insertions	0,00	0,00	0,00	0,00	864,00
6238	Divers	0,00	0,00	0,00	0,00	8 400,00
6245	Transports de personnes extérieures	0,00	0,00	0,00	0,00	17 362 187,78
6251	Voyages, déplacements et missions	0,00	0,00	0,00	0,00	1 386,67
6281	Concours divers (cotisations)	0,00	0,00	0,00	0,00	8 400,00
6331	Versement de transport	0,00	0,00	0,00	0,00	2 664,32
6332	Cotisations versées au F.N.A.L.	0,00	0,00	0,00	0,00	740,18
6336	Cotisations CNFPT et CDGFPT	0,00	0,00	0,00	0,00	1 435,81
64111	Rémunération principale titulaires	0,00	0,00	0,00	0,00	136 319,40
64112	SFT, indemnité résidence	0,00	0,00	0,00	0,00	8 467,71
64113	NBI	0,00	0,00	0,00	0,00	1 091,67
64118	Autres indemnités titulaires	0,00	0,00	0,00	0,00	42 992,48
64131	Rémunérations non tit.	0,00	0,00	0,00	0,00	10 662,68
6451	Cotisations à l'U.R.S.S.A.F.	0,00	0,00	0,00	0,00	26 452,55
6453	Cotisations aux caisses de retraites	0,00	0,00	0,00	0,00	44 429,86
6518	Autres (primes, dots)	0,00	0,00	0,00	0,00	3 404 143,76
6541	Créances admises en non-valeur	0,00	0,00	0,00	0,00	600,00
6568	Autres participations	0,00	0,00	0,00	0,00	259 965,00
6574	Subv. fonct. asso. personnes privées	0,00	0,00	0,00	0,00	23 665,60
673	Titres annulés (sur exercices antérieurs)	0,00	0,00	0,00	0,00	16 737,29
RECETTES REELLES		0,00	0,00	0,00	0,00	1 853 937,55
7473	Participation Départements	0,00	0,00	0,00	0,00	136 713,13
7474	Participation Communes et interco	0,00	0,00	0,00	0,00	39 826,51
7588	Autres produits divers gestion courante	0,00	0,00	0,00	0,00	1 544 986,00
7718	Autres prod. except. opération gestion	0,00	0,00	0,00	0,00	131 267,91
773	Mandats annulés (exercices antérieurs)	0,00	0,00	0,00	0,00	1 144,00

IV – ANNEXES	IV
PRESENTATION CROISEE PAR FONCTION	A1/9

FONCTION 9 – Développement économique (hors RAR)

INVESTISSEMENT

Art. (1)	Libellé	0 Services communs	1 Structures animation, développement éco.	2 Agriculture et pêche	
				21 Laboratoire départemental	28 Autres
DEPENSES REELLES		3 000,00	664 854,82	0,00	248,00
Equipements départementaux		0,00	0,00	0,00	0,00
23153	Réseaux divers	0,00	0,00	0,00	0,00
Equipements non départementaux (c/204)		3 000,00	0,00	0,00	248,00
204142	Subv.Cne : Bâtiments, installations	0,00	0,00	0,00	0,00
20421	Privé : Bien mobilier, matériel	3 000,00	0,00	0,00	248,00
20422	Privé : Bâtiments, installations	0,00	0,00	0,00	0,00
RECETTES REELLES		0,00	3 086 021,00	0,00	86 750,00
1324	Subv. non transf. Communes	0,00	0,00	0,00	0,00
1326	Subv. non transf. Autres E.P.L.	0,00	0,00	0,00	0,00
1328	Autres subventions d'équip. non transf.	0,00	0,00	0,00	0,00
204151	Subv. Grpt : Bien mobilier, matériel	0,00	0,00	0,00	0,00
20422	Privé : Bâtiments, installations	0,00	0,00	0,00	86 750,00
23153	Réseaux divers	0,00	0,00	0,00	0,00
27633	Créance Départements	0,00	3 086 021,00	0,00	0,00

FONCTIONNEMENT

Art. (1)	Libellé	0 Services communs	1 Structures animation, développement éco.	2 Agriculture et pêche	
				21 Laboratoire départemental	28 Autres
DEPENSES REELLES		824 396,75	415 643,96	0,00	489 245,00
617	Etudes et recherches	0,00	0,00	0,00	0,00
62268	Autres honoraires, conseils	0,00	0,00	0,00	0,00
6251	Voyages, déplacements et missions	2 849,46	0,00	0,00	0,00
6281	Concours divers (cotisations)	0,00	8 493,96	0,00	0,00
6331	Versement de transport	7 274,35	0,00	0,00	0,00
6332	Cotisations versées au F.N.A.L.	2 484,11	0,00	0,00	0,00
6336	Cotisations CNFPT et CDGFPT	4 819,61	0,00	0,00	0,00
64111	Rémunération principale titulaires	329 714,40	0,00	0,00	0,00
64112	SFT, indemnité résidence	3 435,64	0,00	0,00	0,00
64113	NBI	2 060,58	0,00	0,00	0,00
64118	Autres indemnités titulaires	82 336,26	0,00	0,00	0,00
64131	Rémunérations non tit.	169 125,16	0,00	0,00	0,00
6417	Rémunérations des apprentis	1 108,80	0,00	0,00	0,00
6451	Cotisations à l'U.R.S.S.A.F.	103 459,90	0,00	0,00	0,00
6453	Cotisations aux caisses de retraites	115 728,48	0,00	0,00	0,00
65734	Subv. fonct. Communes et intercos	0,00	0,00	0,00	4 000,00
65737	Subv. Fonct. Autres EPL	0,00	0,00	0,00	45 000,00
65738	Subv. fonct. Autres organismes publics	0,00	372 750,00	0,00	245 295,00
6574	Subv. fonct. asso. personnes privées	0,00	34 400,00	0,00	194 950,00
6713	Dots et prix	0,00	0,00	0,00	0,00
RECETTES REELLES		0,00	185 431,98	125 814,79	0,00
70872	Remb. frais Budgets annexes	0,00	185 431,98	0,00	0,00
74888	Autres	0,00	0,00	0,00	0,00
752	Revenus des immeubles	0,00	0,00	125 814,79	0,00

(1) A détailler conformément au plan de comptes.

IV – ANNEXES	IV
PRESENTATION CROISEE PAR FONCTION	A1/9

FONCTION 9 – Développement économique

INVESTISSEMENT

Art. (1)	Libellé	3 Industrie, commerce et artisanat	4 Développement touristique	5 Maintien services publics non départ.	TOTAL DE LA FONCTION
DEPENSES REELLES		3 498 891,10	96 293,61	318 562,31	4 581 849,84
Equipements départementaux		3 301 725,25	0,00	0,00	3 301 725,25
23153	Réseaux divers	3 301 725,25	0,00	0,00	3 301 725,25
Equipements non départementaux (c/204)		197 165,85	96 293,61	318 562,31	615 269,77
204142	Subv.Cne : Bâtiments, installations	119 779,00	6 236,12	318 562,31	444 577,43
20421	Privé : Bien mobilier, matériel	63 278,74	0,00	0,00	66 526,74
20422	Privé : Bâtiments, installations	14 108,11	90 057,49	0,00	104 165,60
RECETTES REELLES		2 078 800,60	0,00	0,00	5 251 571,60
1324	Subv. non transf. Communes	633 603,24	0,00	0,00	633 603,24
1326	Subv. non transf. Autres E.P.L.	1 060 213,63	0,00	0,00	1 060 213,63
1328	Autres subventions d'équip. non transf.	300 508,51	0,00	0,00	300 508,51
204151	Subv. Grpt : Bien mobilier, matériel	10 081,00	0,00	0,00	10 081,00
20422	Privé : Bâtiments, installations	60 000,00	0,00	0,00	146 750,00
23153	Réseaux divers	14 394,22	0,00	0,00	14 394,22
27633	Créance Départements	0,00	0,00	0,00	3 086 021,00

FONCTIONNEMENT

Art. (1)	Libellé	3 Industrie, commerce et artisanat	4 Développement touristique	5 Maintien services publics non départ.	TOTAL DE LA FONCTION
DEPENSES REELLES		686 682,89	1 438 742,00	0,00	3 854 710,60
617	Etudes et recherches	0,00	47 130,00	0,00	47 130,00
62268	Autres honoraires, conseils	4 356,00	0,00	0,00	4 356,00
6251	Voyages, déplacements et missions	6 711,30	0,00	0,00	9 560,76
6281	Concours divers (cotisations)	49 003,13	150,00	0,00	57 647,09
6331	Versement de transport	5 846,79	0,00	0,00	13 121,14
6332	Cotisations versées au F.N.A.L.	1 624,20	0,00	0,00	4 108,31
6336	Cotisations CNFPT et CDGFPT	3 150,83	0,00	0,00	7 970,44
64111	Rémunération principale titulaires	222 839,41	0,00	0,00	552 553,81
64112	SFT, indemnité résidence	3 139,58	0,00	0,00	6 575,22
64113	NBI	0,00	0,00	0,00	2 060,58
64118	Autres indemnités titulaires	55 547,67	0,00	0,00	137 883,93
64131	Rémunérations non tit.	99 912,52	0,00	0,00	269 037,68
6417	Rémunérations des apprentis	0,00	0,00	0,00	1 108,80
6451	Cotisations à l'U.R.S.S.A.F.	66 933,98	0,00	0,00	170 393,88
6453	Cotisations aux caisses de retraites	77 617,48	0,00	0,00	193 345,96
65734	Subv. fonct. Communes et intercos	0,00	0,00	0,00	4 000,00
65737	Subv. Fonct. Autres EPL	0,00	0,00	0,00	45 000,00
65738	Subv. fonct. Autres organismes publics	0,00	0,00	0,00	618 045,00
6574	Subv. fonct. asso. personnes privées	88 500,00	1 391 462,00	0,00	1 709 312,00
6713	Dots et prix	1 500,00	0,00	0,00	1 500,00
RECETTES REELLES		0,00	90 298,84	0,00	401 545,61
70872	Remb. frais Budgets annexes	0,00	0,00	0,00	185 431,98
74888	Autres	0,00	90 298,84	0,00	90 298,84
752	Revenus des immeubles	0,00	0,00	0,00	125 814,79

IV – ANNEXES

ELEMENTS DU BILAN – ETAT DE LA DETTE – DETAIL DES CREDITS DE TRESORERIE

IV
B1.1

B1.1 – DETAIL DES CREDITS DE TRESORERIE (1)

Nature (Pour chaque ligne, indiquer le numéro de contrat)	Date de la décision de réaliser la ligne de trésorerie (2)	Montant maximum autorisé au 01/01/N	Montant des tirages N	Montant des remboursements N		Encours restant dû au 31/12/N
				Intérêts (3)	Remboursement du tirage	
5191 Avances du Trésor						
5192 Avances de trésorerie						
51931 Lignes de trésorerie						
CO9274	26/09/2016	0,00	0,00	0,00	0,00	0,00
LT-CO9319	04/11/2016	25 000 000,00	29 200 000,00	2 375,92	29 200 000,00	0,00
LT-9617450074/ND	02/10/2017	15 000 000,00	0,00	0,00	0,00	0,00
51932 Lignes de trésorerie liées à un emprunt						
50313 - Mobilisation	06/11/2012	0,00	0,00	0,00	0,00	0,00
5194 Billets de trésorerie						
5198 Autres crédits de trésorerie						
519 Crédits de trésorerie (Total)		40 000 000,00	29 200 000,00	2 375,92	29 200 000,00	0,00

(1) Circulaire n° NOR : INTB8900071C du 22/02/1989.

(2) Indiquer la date de la délibération de l'assemblée autorisant la ligne de trésorerie ou la date de la décision de l'ordonnateur de réaliser la ligne de trésorerie sur la base d'un montant maximum autorisé par l'organe délibérant (article L. 3211-2 du CGCT).

(3) Il s'agit des intérêts comptabilisés au compte 6615, sauf pour les emprunts assortis d'une option de tirage sur ligne de trésorerie pour lesquels les intérêts sont comptabilisés au compte 66111 et sauf pour les billets de trésorerie pour lesquels les intérêts sont comptabilisés au compte 6618.

IV – ANNEXES

IV

ELEMENTS DU BILAN – ETAT DE LA DETTE – REPARTITION PAR NATURE DE DETTE

B1.2

B1.2 – REPARTITION PAR NATURE DE DETTE (hors 16449 et 166)

Nature (Pour chaque ligne, indiquer le numéro de contrat)	Emprunts et dettes à l'origine du contrat												
	Organisme prêteur ou chef de file	Date de signature	Date d'émission ou date de mobilisation (1)	Date du premier remboursement	Nominal (2)	Type de taux d'intérêt (3)	Index (4)	Taux initial		Périodicité des remboursements (6)	Profil d'amortissement (7)	Possibilité de remboursement anticipé O/N	Catégorie d'emprunt (8)
								Niveau de taux (5)	Taux actuariel				
163 Emprunts obligataires (Total)					0,00								
164 Emprunts auprès d'établissement de crédit (Total)					504 742 146,97								
1641 Emprunts en euros (total)					357 285 360,97								
10716	CAISSE DES DEPOTS ET CONSIGNATIONS	04/12/2014	04/12/2014	01/01/2016	801 817,00	V	(Livret A + 1)-Floor -1 sur Livret A	2,000	2,030	A	C	O	A-1
13748	CAISSE DES DEPOTS ET CONSIGNATIONS	04/12/2014	04/12/2014	01/01/2016	3 327 863,00	V	(Livret A + 1)-Floor -1 sur Livret A	2,000	2,030	A	C	O	A-1
1408011 refinancement	CAISSE D'EPARGNE	28/08/2014	01/09/2014	01/12/2014	22 900 000,00	V	Euribor 03 M + 1.15	1,320	1,340	T	C	O	A-1
1706017	CAISSE D'EPARGNE	02/12/2010	12/06/2017	08/09/2017	37 047 290,86	F	Taux fixe à 3.11 %	3,110	3,190	T	P	O	A-1
50108	SOCIETE GENERALE	05/12/2008	05/12/2008	05/12/2009	34 666 666,66	F	Taux fixe à 4.52 %	4,520	4,590	A	C	O	A-1
50110-tir1	CAISSE D'EPARGNE	05/10/2010	05/10/2010	05/10/2011	20 000 000,00	V	TAM(Postfixé) + 0.72	1,510	1,510	A	C	O	A-1
50111	CAISSE D'EPARGNE	14/09/2010	12/05/2011	12/08/2011	30 000 000,00	V	Euribor 03 M + 0.58	2,010	2,050	T	C	O	A-1
50112	CAISSE D'EPARGNE	22/12/2011	15/03/2012	01/06/2013	4 000 000,00	F	Taux fixe à 4.51 %	4,510	4,510	A	P	O	A-1
50114	SFIL CAFFIL	06/06/2014	06/06/2014	01/10/2014	10 000 000,00	F	Taux fixe à 3.38 %	3,380	3,420	T	C	O	A-1
50190	SFIL CAFFIL	25/03/1989	25/03/1989	25/03/1990	720 778,95	F	Taux fixe à 10.5 %	10,500	10,500	A	P	O	A-1
50209	CREDIT FONCIER DE FRANCE	10/07/2009	10/07/2009	10/07/2010	10 000 000,00	C	Taux fixe annuable à 2.53 % (exercible à partir du 10/07/2012)	2,530	2,570	A	P	O	C-1
50210 Tirage 1	CAISSE D'EPARGNE	02/12/2010	08/12/2010	08/03/2011	50 000 000,00	F	Taux fixe à 3.11 %	3,110	3,190	T	P	O	A-1

Nature (Pour chaque ligne, indiquer le numéro de contrat)	Emprunts et dettes à l'origine du contrat												
	Date de signature	Date d'émission ou date de mobilisation (1)	Date du premier remboursement	Nominal (2)	Type de taux d'intérêt (3)	Index (4)	Taux initial		Devise	Périodicité des remboursements (6)	Profil d'amortissement (7)	Possibilité de remboursement anticipé O/N	Catégorie d'emprunt (8)
							Niveau de taux (5)	Taux actuariel					
50211	02/12/2010	12/05/2011	12/08/2011	20 000 000,00	F	Taux fixe à 4,23 %	4,230	4,360		T	P	O	A-1
50212	27/12/2011	27/04/2012	01/02/2013	5 000 000,00	F	Taux fixe à 4,51 %	4,510	4,510		A	P	O	A-1
50311	02/12/2010	03/10/2011	03/01/2012	30 000 000,00	F	Euribor 03 M + 0,52	2,070	2,120		T	C	O	A-1
50312	27/12/2011	27/04/2012	01/02/2013	5 000 000,00	F	Taux fixe à 4,51 %	4,510	4,510		A	P	O	A-1
50411	10/11/2011	10/11/2011	10/02/2012	820 944,50	F	Taux fixe à 3,12 %	3,120	3,200		T	C	O	A-1
50412	16/12/2011	16/12/2011	30/06/2012	5 000 000,00	V	LEP + 1,3	4,050	4,050		T	P	O	A-1
50511-Renégocié	09/09/2014	09/09/2014	09/12/2014	15 000 000,00	V	Euribor 03 M + 1,25	1,350	1,380		T	C	O	A-1
50512	14/12/2011	15/03/2012	28/03/2013	10 000 000,00	F	Taux fixe à 4,56 %	4,560	4,560		A	X	O	A-1
50611	01/09/2011	29/12/2011	01/04/2012	3 000 000,00	V	Euribor 03 M + 0,99	2,390	2,440		T	P	O	A-1
50612	19/12/2012	19/12/2012	30/11/2013	10 000 000,00	F	Taux fixe à 3,91 %	3,910	3,910		A	C	O	A-1
50709	21/12/2006	15/12/2009	01/03/2010	30 000 000,00	F	Taux fixe à 3,76 %	3,760	3,870		T	P	O	A-1
1643 Emprunts en devises (total)				0,00									
16441 Emprunts assortis d'une option de tirage sur ligne de trésorerie (total)				147 456 786,00									
50109	01/04/2009	01/04/2009	01/04/2010	25 750 000,00	F	Taux fixe à 3,49 %	3,490	3,540		A	C	O	A-1
50214	19/06/2014	20/06/2014	22/09/2014	15 000 000,00	V	Euribor 03 M + 0,7	0,910	0,930		T	C	O	A-1
50313 -Mobilisation	06/11/2012	06/11/2012	05/03/2013	3 660 000,00	V	Euribor 03 M + 1,2	1,400	1,420		X	X	O	A-1
CS3-T10-50407	22/02/2007	22/02/2007	22/02/2008	9 293 956,00	V	(TAG 12 M(Posifixe))-Floor -0,07 sur TAG 12 M(Posifixe)) + 0,07	4,130	4,130		A	C	O	A-1
CS3-T5-50206	21/12/2006	21/12/2006	21/12/2007	20 000 000,00	F	Taux fixe à 3,93 %	3,930	3,990		A	C	O	A-1

Nature (Pour chaque ligne, indiquer le numéro de contrat)	Emprunts et dettes à l'origine du contrat												
	Date de signature	Date d'émission ou date de mobilisation (1)	Date du premier remboursement	Nominal (2)	Type de taux d'intérêt (3)	Index (4)	Taux initial		Devise	Périodicité des remboursements (6)	Profil d'amortissement (7)	Possibilité de remboursement anticipé O/N	Catégorie d'emprunt (8)
							Niveau de taux (5)	Taux actuariel					
CS3-T9-50307-Budget Général	22/02/2007	22/02/2007	22/02/2008	8 752 830,00	C	(TAG 12 M(Postfixé)-Floor -0.07 sur TAG 12 M(Postfixé)) + 0.07	4,110	4,110		A	C	O	B-1
CS4-T1-50507	21/12/2007	22/12/2007	22/12/2008	15 000 000,00	C	Taux fixe 2,82% à barrière 5,75% sur Euribor 03 M	2,820	2,890		A	C	O	B-1
CS5-T1-50309	07/10/2009	07/10/2009	07/01/2010	15 000 000,00	F	Taux fixe à 4,15 %	4,150	4,280		T	C	O	A-1
CS5-T2-50409	07/10/2009	07/10/2009	07/01/2010	15 000 000,00	F	Taux fixe à 4,15 %	4,150	4,280		T	C	O	A-1
CS6-T1-50509	07/10/2009	07/10/2009	07/01/2010	10 000 000,00	C	Taux fixe à 4,15 %	4,150	4,280		T	C	O	B-1
CS6-T2-50609	07/10/2009	07/10/2009	07/01/2010	10 000 000,00	C	Taux fixe à 4,15 %	4,150	4,280		T	C	O	B-1
165 Dépôts et cautionnements reçus (Total)				0,00									
167 Emprunts et dettes assortis de conditions particulières (Total)				189 985 747,21									
1671 Avances consolidées du Trésor (total)				0,00									
1672 Emprunts sur comptes spéciaux du Trésor (total)				0,00									
1675 Dettes pour METP et PPP (total)				189 985 747,21									
BEA gendarmerie de Briare	13/12/2007	13/12/2007	13/03/2008	4 915 652,73	F	Taux fixe à 5,45 %	5,450	5,560		T	P	O	A-1
BEA gendarmerie de Chateau-Renard	31/01/2008	31/01/2008	30/04/2008	3 024 397,04	F	Taux fixe à 5,16 %	5,160	5,260		T	P	O	A-1
BEA gendarmerie de Chateaufort sur Loire	17/12/2007	17/12/2007	17/03/2008	5 252 719,96	F	Taux fixe à 5,4 %	5,400	5,510		T	P	O	A-1

Nature (Pour chaque ligne, indiquer le numéro de contrat)	Emprunts et dettes à l'origine du contrat													
	Organisme prêteur ou chef de file	Date de signature	Date d'émission ou date de mobilisation (1)	Date du premier remboursement	Nominal (2)	Type de taux d'intérêt (3)	Index (4)	Taux initial		Devise	Périodicité des remboursements (6)	Profil d'amortissement (7)	Possibilité de remboursement anticipé O/N	Catégorie d'emprunt (8)
								Niveau de taux (5)	Taux actuariel					
CP constr.coll.Becquerel - Ste Genevieve des Bois - lots 1-	L'AUXIFIP	22/08/2011	22/08/2011	31/12/2011	22 025 299,85	F	Taux fixe à 4,69 %	4,690	4,760		T	P	O	A-1
CP constr.coll.L.Aubrac - Villemandeur	L'AUXIFIP	15/05/2006	15/05/2006	26/10/2007	16 262 884,80	F	Taux fixe à 5,11 %	5,110	5,210		T	P	O	A-1
Meung sur Loire / Saint Ay	L'AUXIFIP	19/08/2013	19/08/2013	30/09/2013	43 232 858,59	F	Taux fixe à 4,43 %	4,360	4,500		T	C	O	A-1
P5C- Cédée	SYNDICAT DE PRETEURS	30/06/2015	30/06/2015	30/09/2015	77 470 289,44	F	Taux fixe à 4,22 %	4,220	4,290		T	X	O	A-1
P5C- Non Cédée	SYNDICAT DE PRETEURS	30/06/2014	30/06/2014	30/09/2014	17 801 644,80	F	Taux fixe à 11,45 %	11,450	11,950		T	P	O	A-1
1676 Dettes envers locataires-acquéreurs (total)					0,00									
1678 Autres emprunts et dettes (total)					0,00									
168 Emprunts et dettes assimilés (Total)					0,00									
1681 Autres emprunts (total)					0,00									
1682 Bons à moyen terme négociables (total)					0,00									
1687 Autres dettes (total)					0,00									
Total général					694 727 894,18									

(1) Si un emprunt donne lieu à plusieurs mobilisations, indiquer la date de la première mobilisation.

(2) Nominal : montant emprunté à l'origine.

(3) Type de taux d'intérêt : F : fixe ; V : variable simple ; C : complexe (c'est-à-dire un taux variable qui n'est pas seulement défini comme la simple addition d'un taux usuel de référence et d'une marge exprimée en point de pourcentage).

(4) Mentionner le ou les types d'index (ex : Euribor 3 mois).

(5) Indiquer le niveau de taux à l'origine du contrat.

(6) Indiquer la périodicité des remboursements : A : annuelle ; M : mensuelle ; B : bimestrielle ; S : semestrielle ; T : trimestrielle ; X autre.

(7) Indiquer C pour amortissement constant, P pour amortissement progressif, F pour *in fine*, X pour autres à préciser.

(8) Catégorie d'emprunt à l'origine. Exemple A-1 (cf. la classification des emprunts suivant la typologie de la circulaire IOCB1015077C du 25 juin 2010 sur les produits financiers offerts aux collectivités territoriales).

IV – ANNEXES

ELEMENTS DU BILAN – ETAT DE LA DETTE – REPARTITION PAR NATURE DE DETTE

IV

B1.2

B1.2 – REPARTITION PAR NATURE DE DETTE (hors 16449 et 166) (suite)

Nature (Pour chaque ligne, indiquer le numéro de contrat)	Couverture ? O/N (10)	Montant couvert	Catégorie d'emprunt après couverture éventuelle (11)	Capital restant dû au 31/12/N	Durée résiduelle (en années)	Taux d'intérêt			Annuité de l'exercice			ICNE de l'exercice
						Type de taux (12)	Index (13)	Niveau de taux d'intérêt au 31/12/N (14)	Capital	Charges d'intérêt (15)	Intérêts perçus (le cas échéant) (16)	
163 Emprunts obligataires (Total)		0,00		0,00					0,00	0,00	0,00	0,00
164 Emprunts auprès d'établissement de crédit (Total)		26 762 711,86		260 863 269,07					49 176 394,04	8 105 121,01	44 480,47	1 497 253,78
1641 Emprunts en euros (total)		26 762 711,86		194 370 960,02					32 440 887,67	6 262 793,76	44 480,47	1 102 261,90
10716	N	0,00	A-1	0,00	0,00	(Livret A + 1)-Floor -1 sur Livret A	0,000	0,000	761 726,15	13 330,21	0,00	0,00
13748	N	0,00	A-1	0,00	0,00	(Livret A + 1)-Floor -1 sur Livret A	0,000	0,000	3 161 469,85	55 325,72	0,00	0,00
1408011 refinancement	N	0,00	A-1	17 583 928,59	10,67	Euribor 03 M + 1.15 Euribor 03 M + 0,9	0,690	0,690	1 635 714,28	132 413,02	0,00	8 367,02
1706017	N	0,00	A-1	35 938 276,58	12,94	Taux fixe à 3,11 %	3,210	3,210	1 109 014,28	581 357,20	0,00	71 407,36
50108	N	0,00	A-1	10 666 666,63	3,93	Taux fixe à 4,26 %	4,310	4,310	2 666 666,67	575 888,87	0,00	32 817,78
50110-tir1	N	0,00	A-1	13 000 000,00	12,76	TAM(Postifixe) + 0,72	0,360	0,360	1 000 000,00	50 820,00	0,00	11 043,52
50111	O	5 762 711,86	B-1	17 000 000,00	8,36	Euribor 03 M + 0,58 Taux fixe 2,6% à barrière 6% sur Euribor 03 M	1,260	1,260	2 000 000,00	230 711,20	0,00	5 807,86
50112	N	0,00	A-1	2 947 710,24	9,42	Taux fixe à 4,51 %	4,500	4,500	229 422,65	143 288,69	0,00	77 180,06
50114	N	0,00	A-1	8 375 000,00	16,50	Taux fixe à 3,38 %	3,370	3,370	500 000,00	293 637,50	0,00	69 982,43
50190	N	0,00	A-1	137 342,26	1,23	Taux fixe à 10,5 %	10,500	10,500	59 045,85	20 620,75	0,00	11 016,00
50209	N	0,00	C-1	5 308 957,05	6,53	Taux fixe annulable à 2,53 % (exerçable à partir du 10/07/2012)	2,550	2,550	659 359,61	152 676,17	0,00	64 919,70
50210 Tirage 1	N	0,00	A-1	0,00	0,00	Taux fixe à 3,11 %	3,070	3,070	1 095 028,65	595 342,83	0,00	0,00
50211	N	0,00	A-1	16 650 225,38	18,36	Taux fixe à 4,23 %	4,280	4,280	578 959,89	729 630,59	0,00	95 863,67
50212	N	0,00	A-1	3 684 637,84	9,08	Taux fixe à 4,51 %	4,500	4,500	286 778,30	179 110,87	0,00	151 867,47
50311	O	21 000 000,00	A-1	21 000 000,00	13,76	Taux fixe à 3,08 %	3,110	3,110	1 500 000,00	729 523,81	44 480,47	9 916,08

Nature (Pour chaque ligne, indiquer le numéro de contrat)	Emprunts et dettes au 31/12/N										Annuité de l'exercice			ICNE de l'exercice
	Couverture ? O/N (10)	Montant couvert	Catégorie d'emprunt après couverture éventuelle (11)	Capital restant dû au 31/12/N	Durée résiduelle (en années)	Type de taux (12)	Taux d'intérêt		Niveau de taux d'intérêt au 31/12/N (14)	Capital	Charges d'intérêt (15)	Intérêts perçus (le cas échéant) (16)		
							Index (13)							
50312	N	0,00	A-1	3 684 637,84	9,08	F	Taux fixe à 4,51 %	4,500	286 778,30	179 110,87	0,00	151 867,47		
50411	N	0,00	A-1	492 566,66	8,86	F	Taux fixe à 3,12 %	3,150	54 729,64	16 661,80	0,00	2 177,15		
50412	N	0,00	A-1	3 429 685,45	9,25	V	LEP + 1,3	2,540	299 875,35	92 260,32	0,00	0,00		
50511-Renégocié	N	0,00	A-1	0,00	0,00	V	Euribor 03 M + 1,25	0,830	9 840 000,00	20 277,18	0,00	0,00		
50512	N	0,00	A-1	7 377 194,72	9,25	F	Taux fixe à 4,56 %	4,550	572 546,34	362 508,19	0,00	252 300,06		
50611	N	0,00	A-1	0,00	0,00	V	Euribor 03 M + 0,99	0,670	2 129 622,52	10 630,90	0,00	0,00		
50612	N	0,00	A-1	6 666 666,65	9,91	F	Taux fixe à 3,91 %	3,900	666 666,67	286 733,33	0,00	21 722,22		
50709	N	0,00	A-1	20 427 464,13	11,92	F	Taux fixe à 3,76 %	3,800	1 347 482,67	810 933,74	0,00	64 006,05		
1643 Emprunts en devises (total)		0,00		0,00					0,00	0,00	0,00	0,00		
16441 Emprunts assortis d'une option de tirage sur ligne de trésorerie (total) (9)		0,00		66 492 309,05					16 735 506,37	1 842 327,25	0,00	394 991,88		
50109	N	0,00	A-1	18 120 370,40	6,25	V	(CMS EUR 08 ans(Postfixé))-Floor 0.59 sur CMS EUR 08 ans(Postfixé)) + (-0.59) (CMS EUR 07 ans(Postfix Euribor 03 M + 0.7 Euribor 03 M + 1.2 Euribor 03 M + 1.2 Taux fixe à 3.78 % Taux fixe à 3.93 % Taux fixe 3.97% à barrière 5.75% sur Euribor 12 M Taux fixe 2.82% à barrière 5.75% sur Euribor 03 M Taux fixe à 2.95 % Taux fixe à 2.95 % Taux fixe 4.15% à barrière 5.5% sur Euribor 03 M Taux fixe 4.15% à barrière 5.5% sur Euribor 03 M	0,150	953 703,70	14 000,37	0,00	23 169,91		
50214	N	0,00	A-1	12 375 000,00	16,47	V		0,380	750 000,00	48 801,42	0,00	1 402,84		
50313 -Mobilisation	N	0,00	A-1	0,00	0,00	V		0,000	0,00	0,00	0,00	0,00		
CS3-T10-50407	N	0,00	A-1	3 215 659,00	1,14	F		3,820	1 607 830,00	185 366,68	0,00	105 344,99		
CS3-T5-50206	N	0,00	A-1	1 666 666,65	0,97	F		3,970	1 666 666,67	132 819,44	0,00	1 819,44		
CS3-T9-50307-Budget Général	N	0,00	B-1	2 814 613,00	1,14	C		4,010	1 407 306,00	170 403,65	0,00	96 841,45		
CS4-T1-50507	N	0,00	B-1	7 500 000,00	9,98	C		2,850	750 000,00	235 881,25	0,00	5 287,50		
CS5-T1-50309	N	0,00	A-1	7 000 000,00	6,77	F		2,980	1 000 000,00	229 280,55	0,00	47 609,72		
CS5-T2-50409	N	0,00	A-1	7 000 000,00	6,77	F		2,980	1 000 000,00	229 280,55	0,00	47 609,72		
CS6-T1-50509	N	0,00	B-1	0,00	0,00	C		4,200	7 200 000,00	298 246,67	0,00	0,00		
CS6-T2-50609	N	0,00	B-1	6 800 000,00	16,77	C		4,190	400 000,00	298 246,67	0,00	65 906,31		

Département du Loiret - Budget principal - CA - 2017

Nature (Pour chaque ligne, indiquer le numéro de contrat)	Emprunts et dettes au 31/12/N										ICNE de l'exercice	
	Couverture ? O/N (10)	Montant couvert	Catégorie d'emprunt après couverture éventuelle (11)	Capital restant dû au 31/12/N	Durée résiduelle (en années)	Taux d'intérêt			Annuité de l'exercice			
						Type de taux (12)	Index (13)	Niveau de taux d'intérêt au 31/12/N (14)	Capital	Charges d'intérêt (15)		Intérêts perçus (le cas échéant) (16)
165 Dépôts et cautionnements reçus (Total)		0,00		0,00					0,00	0,00	0,00	0,00
167 Emprunts et dettes assortis de conditions particulières (Total)		0,00		135 982 334,31					8 108 957,27	7 310 003,95	0,00	49 941,06
1671 Avances consolidées du Trésor (total)		0,00		0,00					0,00	0,00	0,00	0,00
1672 Emprunts sur comptes spéciaux (total)		0,00		0,00					0,00	0,00	0,00	0,00
1675 Dettes pour METP et PPP (total)		0,00		135 982 334,31					8 108 957,27	7 310 003,95	0,00	49 941,06
BEA gendarmerie de Briare	N	0,00	A-1	3 849 820,78	16,95	F	Taux fixe à 5,45 %	5,440	134 351,90	214 422,54	0,00	9 907,94
BEA gendarmerie de Chateau-Renard	N	0,00	A-1	2 368 845,28	17,08	F	Taux fixe à 5,16 %	5,140	83 282,26	124 935,46	0,00	20 372,07
BEA gendarmerie de Chateaufort sur Loire	N	0,00	A-1	4 107 484,27	16,96	F	Taux fixe à 5,4 %	5,390	144 072,35	226 699,17	0,00	8 009,59
CP constr.coll.Becquerel - Ste Genevieve des Bois - lots 1-	N	0,00	A-1	17 297 276,53	13,67	F	Taux fixe à 4,69 %	4,730	873 600,57	846 738,38	0,00	0,00
CP constr.coll.L.Aubrac-Villemandeur	N	0,00	A-1	0,00	0,00	F	Taux fixe à 5,11 %	5,150	1 528 852,55	39 196,39	0,00	0,00
Meung sur Loire / Saint Ay	N	0,00	A-1	26 253 245,04	15,67	F	Taux fixe à 4,43 %	4,430	1 682 600,72	1 213 368,43	0,00	0,00
P5C- Cédée	N	0,00	A-1	70 136 380,64	17,74	F	Taux fixe à 4,22 %	4,270	2 657 626,45	3 067 590,29	0,00	8 229,41
P5C- Non Cédée	N	0,00	A-1	11 969 281,77	18,00	F	Taux fixe à 11,45 %	12,500	1 004 570,47	1 577 053,29	0,00	3 422,05
1676 Dettes envers locataires-acquéreurs (total)		0,00		0,00					0,00	0,00	0,00	0,00
1678 Autres emprunts et dettes (total)		0,00		0,00					0,00	0,00	0,00	0,00
168 Emprunts et dettes assimilés (Total)		0,00		0,00					0,00	0,00	0,00	0,00
1681 Autres emprunts (total)		0,00		0,00					0,00	0,00	0,00	0,00
1682 Bons à moyen terme négociables (total)		0,00		0,00					0,00	0,00	0,00	0,00
1687 Autres dettes (total)		0,00		0,00					0,00	0,00	0,00	0,00
Total général		26 762 711,86		396 845 603,38					57 285 351,31	15 415 124,96	44 480,47	1 547 194,84

(9) S'agissant des emprunts assortis d'une ligne de trésorerie, il faut faire ressortir le remboursement du capital de la dette prévue pour l'exercice correspondant au véritable endettement.

(10) Si l'emprunt est soumis à couverture, il convient de compléter le tableau « détail des opérations de couverture ».

(11) Catégorie d'emprunt. Exemple A-1 (cf. la classification des emprunts suivant la typologie de la circulaire IOCB1015077C du 25 juin 2010 sur les produits financiers offerts aux collectivités territoriales).

(12) Type de taux d'intérêt après opérations de couverture : F : fixe ; V : variable simple ; C : complexe (c'est-à-dire un taux variable qui n'est pas seulement défini comme la simple addition d'un taux usuel de référence et d'une marge exprimée en point de pourcentage).

(13) Mentionner l'index en cours au 31/12/N après opérations de couverture.

(14) Taux après opérations de couverture éventuelles. Pour les emprunts à taux variable, indiquer le niveau moyen du taux constaté sur l'année.

(15) Il s'agit des intérêts dus au titre du contrat initial et comptabilisés à l'article 66111 « Intérêts réglés à l'échéance » (intérêts décaissés) et intérêts éventuels dus au titre du contrat d'échange éventuel et comptabilisés à l'article 668.

(16) Indiquer les intérêts éventuellement reçus au titre du contrat d'échange éventuel et comptabilisés au 768.

IV – ANNEXES

IV

ELEMENTS DU BILAN – ETAT DE LA DETTE – REPARTITION DES EMPRUNTS PAR STRUCTURE DE TAUX

B1.3

B1.3 – REPARTITION DES EMPRUNTS PAR STRUCTURE DE TAUX (HORS A1)

Emprunts ventilés par structure de taux selon le risque le plus élevé (Pour chaque ligne, indiquer le numéro de contrat) (1)	Organisme prêteur ou chef de file	Nominal (2)	Capital restant dû au 31/12/N (3)	Type d'indices (4)	Durée du contrat	Dates des périodes bonifiées	Taux minimal (5)	Taux maximal (6)	Coût de sortie (7)	Taux maximal après couverture éventuelle (8)	Niveau du taux au 31/12/N (9)	Intérêts payés au cours de l'exercice (10)	Intérêts perçus au cours de l'exercice (le cas échéant) (11)	% par type de taux selon le capital restant dû
TOTAL (A)		0,00	0,00						0,00			0,00	0,00	0,00
Barrière simple (B)														
CS3-T9-50307-Budget Général	CREDIT AGRICOLE CORPORATE AND INVESTMENT BANK	8 752 830,00	2 814 613,00	1	0,00		Taux fixe 3,97% à barrière 5,75% sur Euribor 12 M	(TAG 12 M(Postfixé))-Floor -0,07 sur TAG 12 M(Postfixé)) + 0,07	60 139,07	Taux fixe 3,97% à barrière 5,75% sur Euribor 12 M	4,010	170 403,65	0,00	0,71
CS4-T1-50507	CREDIT AGRICOLE CORPORATE AND INVESTMENT BANK	15 000 000,00	7 500 000,00	1	0,00		Taux fixe 2,82% à barrière 5,75% sur Euribor 03 M	Taux fixe 2,82% à barrière 5,75% sur Euribor 03 M	913 175,48	Taux fixe 2,82% à barrière 5,75% sur Euribor 03 M	2,850	235 881,25	0,00	1,89
CS6-T1-50509	CREDIT AGRICOLE CORPORATE AND INVESTMENT BANK	10 000 000,00	0,00	1	0,00		Taux fixe à 4,15 %	Taux fixe à 4,15 %	0,00	Taux fixe à 4,15 %	4,200	298 246,67	0,00	0,00
CS6-T2-50609	CREDIT AGRICOLE CORPORATE AND INVESTMENT BANK	10 000 000,00	6 800 000,00	1	0,00		Taux fixe à 4,15 %	Taux fixe à 4,15 %	1 856 596,71	Taux fixe 4,15% à barrière 5,5% sur Euribor 03 M	4,190	298 246,67	0,00	1,71
50111	CAISSE D'EPARGNE	5 762 711,86 24 237 288,14	0,00 17 000 000,00	1	0,00		Euribor 03 M + 0,58	Euribor 03 M + 0,58	370 260,45	Euribor 03 M + 0,58	1,260	230 711,20	0,00	4,28
TOTAL (B)		73 752 830,00	34 114 613,00						3 200 171,71			1 233 489,44	0,00	8,59
Option d'échange (C)														

Emprunts ventilés par structure de taux selon le risque le plus élevé (Pour chaque ligne, indiquer le numéro de contrat) (1)	Organisme prêteur ou chef de file	Nominal (2)	Capital restant dû au 31/12/N (3)	Type d'indices (4)	Durée du contrat	Dates des périodes bonifiées	Taux minimal (5)	Taux maximal (6)	Coût de sortie (7)	Taux maximal après couverture éventuelle (8)	Niveau du taux au 31/12/N (9)	Intérêts payés au cours de l'exercice (10)	Intérêts perçus au cours de l'exercice (le cas échéant) (11)	% par type de taux selon le capital restant dû
50209	CREDIT FONCIER DE FRANCE	10 000 000,00	5 308 957,05	1	0,00		Taux fixe annulable à 2.53 % (exercçable à partir du 10/07/2012)	Taux fixe annulable à 2.53 % (exercçable à partir du 10/07/2012)	0,00	Taux fixe annulable à 2.53 % (exercçable à partir du 10/07/2012)	2,550	152 676,17	0,00	1,34
TOTAL (C)		10 000 000,00	5 308 957,05						0,00			152 676,17	0,00	1,34
Multiplicateur jusqu'à 3 ou multiplicateur jusqu'à 5 capé (D)									0,00			0,00	0,00	0,00
TOTAL (D)		0,00	0,00						0,00			0,00	0,00	0,00
Multiplicateur jusqu'à 5 (E)									0,00			0,00	0,00	0,00
TOTAL (E)		0,00	0,00						0,00			0,00	0,00	0,00
Autres types de structures (F)														
TOTAL (F)		0,00	0,00						0,00			0,00	0,00	0,00
TOTAL GENERAL		83 752 830,00	39 423 570,05						3 200 171,71			1 386 165,61	0,00	9,93

(1) Répartir les emprunts selon le type de structure de taux (de A à F selon la classification de la charte de bonne conduite) en fonction du risque le plus élevé à court sur toute la durée de vie du contrat de prêt et après opérations de couverture éventuelles.

(2) Nominal : montant emprunté à l'origine. En cas de couverture partielle d'un emprunt, indiquer séparément sur deux lignes la part du nominal couvert et la part non couverte.

(3) En cas de couverture partielle d'un emprunt, indiquer séparément sur deux lignes la part du capital restant dû couvert et la part non couverte.

(4) Indiquer la classification de l'indice sous-jacent suivant la typologie de la circulaire du 25 juin 2010 sur les produits financiers (de 1 à 6). 1 : Indice zone euro / 2 : Indices inflation française ou zone euro ou écart entre ces indices / 3 : Ecart indice zone euro / 4 : Indices hors zone euro ou écart d'indices dont l'un est hors zone euro / 5 : écarts d'indices hors zone euro / 6 : autres indices.

(5) Taux hors opération de couverture. Indiquer le montant, l'index ou la formule correspondant au taux minimal du contrat de prêt sur toute la durée du contrat.

(6) Taux hors opération de couverture. Indiquer le montant, l'index ou la formule correspondant au taux maximal du contrat de prêt sur toute la durée du contrat.

(7) Coût de sortie : indiquer le montant de l'indemnité contractuelle de remboursement définitif de l'emprunt au 31/12/N ou le cas échéant, à la prochaine date d'échéance.

(8) Montant, index ou formule.

(9) Indiquer le niveau de taux après opérations de couverture éventuelles. Pour les emprunts à taux variables, indiquer le niveau moyen du taux constaté sur l'année.

(10) Indiquer les intérêts dus au titre du contrat initial et comptabilisés à l'article 66111 et des intérêts éventuels dus au titre du contrat d'échange et comptabilisés à l'article 668.

(11) Indiquer les intérêts reçus au titre du contrat d'échange et comptabilisés au 768.

IV – ANNEXES		IV
ELEMENTS DU BILAN – ETAT DE LA DETTE – TYPOLOGIE DE LA REPARTITION DE L'ENCOURS		B1.4

B1.4 – TYPOLOGIE DE LA REPARTITION DE L'ENCOURS (1)

Structure	Indices sous-jacents	(1) Indices zone euro	(2) Indices inflation française ou zone euro ou écart entre ces indices	(3) Ecart de indices zone euro	(4) Indices hors zone euro et écarts d'indices dont l'un est un indice hors zone euro	(5) Ecart de indices hors zone euro	(6) Autres indices
(A) Taux fixe simple. Taux variable simple. Echange de taux fixe contre taux variable ou inversement. Echange de taux structuré contre taux variable ou taux fixe (sens unique). Taux variable simple plafonné (cap) ou encadré (tunnel)	Nombre de produits	36	0	0	0	0	
	% de l'encours	90,08	0,00	0,00	0,00	0,00	
	Montant en euros	357 422 033,33	0,00	0,00	0,00	0,00	
(B) Barrière simple. Pas d'effet de levier	Nombre de produits	5	0	0	0	0	
	% de l'encours	8,59	0,00	0,00	0,00	0,00	
	Montant en euros	34 114 613,00	0,00	0,00	0,00	0,00	
(C) Option d'échange (swaption)	Nombre de produits	1	0	0	0	0	
	% de l'encours	1,34	0,00	0,00	0,00	0,00	
	Montant en euros	5 308 957,05	0,00	0,00	0,00	0,00	
(D) Multiplicateur jusqu'à 3 ; multiplicateur jusqu'à 5 capé	Nombre de produits	0	0	0	0	0	
	% de l'encours	0,00	0,00	0,00	0,00	0,00	
	Montant en euros	0,00	0,00	0,00	0,00	0,00	
(E) Multiplicateur jusqu'à 5	Nombre de produits	0	0	0	0	0	
	% de l'encours	0,00	0,00	0,00	0,00	0,00	
	Montant en euros	0,00	0,00	0,00	0,00	0,00	
(F) Autres types de structures	Nombre de produits						0
	% de l'encours						0,00
	Montant en euros						0,00

(1) Cette annexe retrace le stock de dette au 31/12/N après opérations de couverture éventuelles.

IV – ANNEXES

IV

ELEMENTS DU BILAN – ETAT DE LA DETTE – DETAIL DES OPERATIONS DE COUVERTURE

B1.5

B1.5 – DETAIL DES OPERATIONS DE COUVERTURE (1)

Instruments de couverture (Pour chaque ligne, indiquer le numéro de contrat)	Emprunt couvert				Instrument de couverture							Primes éventuelles	
	Référence de l'emprunt couvert	Capital restant dû au 31/12/N	Date de fin du contrat	Organisme co-contractant	Type de couverture (3)	Nature de la couverture (change ou taux)	Notionnel de l'instrument de couverture	Date de début du contrat	Date de fin du contrat	Périodicité de règlement des intérêts (4)	Montant des commissions diverses	Primes payées pour l'achat d'option	Primes reçues pour la vente d'option
Taux fixe (total)		21 000 000,00					21 000 000,00				0,00	0,00	0,00
Swap 30M	50311	21 000 000,00	03/10/2031	NATIXIS	swap	taux	21 000 000,00	03/10/2011	03/10/2031		0,00	0,00	0,00
Taux variable simple (total)		0,00					0,00				0,00	0,00	0,00
Taux complexe (total) (2)		17 000 000,00					5 762 711,86				0,00	0,00	0,00
SWAP-10M	50111	17 000 000,00	12/05/2026	CREDIT AGRICOLE CORPORATE AND INVESTMENT BANK	swap	taux	5 762 711,86	12/08/2011	12/05/2026		0,00	0,00	0,00
Total		38 000 000,00					26 762 711,86				0,00	0,00	0,00

(1) Si un instrument couvre plusieurs emprunts, distinguer une ligne par emprunt couvert.

(2) Il s'agit d'un taux variable qui n'est pas défini comme la simple addition d'un taux usuel de référence et d'une marge exprimée en point de pourcentage.

(3) Indiquer s'il s'agit d'un swap, d'une option (cap, floor, tunnel, swaption).

(4) Indiquer la périodicité de règlement des intérêts : A : annuelle, M : mensuelle, B : bimestrielle, S : semestrielle, T : trimestrielle, X : autre.

IV – ANNEXES		IV
ELEMENTS DU BILAN – ETAT DE LA DETTE – DETAIL DES OPERATIONS DE COUVERTURE		B1.5

B1.5 – DETAIL DES OPERATIONS DE COUVERTURE (1) (suite)

Instruments de couverture (Pour chaque ligne, indiquer le numéro de contrat)	Référence de l'emprunt couvert	Effet de l'instrument de couverture						Avant opération de couverture	Après opération de couverture	Catégorie d'emprunt (8)	
		Taux payé		Taux reçu (7)		Niveau de taux	Produits c/768				Charges c/668
		Index (5)	Niveau de taux (6)	Index	Niveau de taux						
Taux fixe (total)											
Swap 30M	50311	Taux fixe à 3.08 %	3,162	Euribor 03 M + 0.52	0,194		1 166 256,44	4 817 793,75	1 166 256,44	A-1	
Taux variable simple (total)								0,00	0,00		
Taux complexe (total) (2)								1 314 101,69	136 035,76		
SWAP-10M	50111	Taux fixe 2.6% à barrière 6% sur Euribor 03 M	2,664	Euribor 03 M	-0,333		136 035,76	1 314 101,69	136 035,76	A-1	
Total								6 131 895,44	1 302 292,20		

(5) Indiquer l'index utilisé ou la formule de taux.

(6) Pour les emprunts à taux variable, indiquer le niveau moyen du taux constaté sur l'année.

(7) A compléter si l'instrument de couverture est un swap.

(8) Catégorie d'emprunt. Exemple A-1 (cf. la classification des emprunts suivant la typologie de la circulaire IOCB1015077C du 25 juin 2010 sur les produits financiers offerts aux collectivités territoriales).

IV – ANNEXES

IV

ELEMENTS DU BILAN – ETAT DE LA DETTE – REMBOURSEMENT ANTICIPE D'UN EMPRUNT AVEC REFINANCEMENT

B1.6

B1.6 – REMBOURSEMENT ANTICIPE D'UN EMPRUNT AVEC REFINANCEMENT (1)

Emprunts (2) (Pour chaque ligne, indiquer le numéro de contrat)	Année de mobilisation et profil d'amort. de l'emprunt		Date du refinancement	Organisme prêteur ou chef de file	Capital restant dû	Capital réaménagé	Durée résiduelle	Périodicité des remboursements (6)	Caractéristiques du taux			Coût de sortie (10)		Annuité de l'exercice		ICNE de l'exercice		
	Année	Profil (5)							Type de taux (7)	Index (8)	Niveau de taux (9)	Type (11)	Montant (12)	Intérêts (13)	Capital			
																	Type de taux (7)	
Total des dépenses au c/166					0,00	0,00							0,00		0,00		0,00	
Refinancement de dette (3)																		
Total des recettes au c/166					0,00	0,00							0,00		0,00		0,00	
Refinancement de dette (4)																		

(1) Les opérations de refinancement de dette consistent en un remboursement d'un emprunt auprès d'un établissement de crédit suivi de la souscription d'un nouvel emprunt. Pour cette raison, les dépenses et les recettes du c/166 sont équilibrées.

(2) Pour les emprunts de refinancement, indiquer le nouveau numéro de contrat suivi, entre parenthèses, de la référence de l'emprunt quitté.

(3) Il s'agit de retracer les caractéristiques avant réaménagement des emprunts ayant fait l'objet d'un remboursement anticipé avec refinancement.

(4) Il s'agit de retracer les caractéristiques après réaménagement des emprunts de refinancement.

(5) Indiquer C pour amortissement constant, P pour amortissement progressif, F pour *in fine*, X pour autres à préciser.

(6) Indiquer la périodicité des remboursements A : annuelle ; T : trimestrielle ; M : mensuelle, B : bimestrielle, S : semestrielle, X autre.

(7) Type de taux d'intérêt : F : fixe ; V : variable simple ; C : complexe (c'est-à-dire un taux variable qui n'est pas seulement défini comme la simple addition d'un taux usuel de référence et d'une marge exprimée en point de pourcentage).

(8) Indiquer le type d'index (ex : Euribor 3 mois).

(9) Taux après opérations de couverture éventuelles. Pour un emprunt à taux variable, indiquer le niveau du taux constaté à la date du refinancement.

(10) Il s'agit de retracer les caractéristiques de l'indemnité de remboursement anticipé due relative à l'emprunt quitté.

(11) Indiquer A pour autofinancement, C pour capitalisation, T pour intégration dans le taux du nouvel emprunt, D pour allongement de durée.

(12) Indiquer le coût de sortie uniquement en cas d'autofinancement et de capitalisation.

(13) Il s'agit des intérêts dus au titre du contrat initial et comptabilisés à l'article 66111 « Intérêts réglés à l'échéance » (intérêts décaissés) et intérêts éventuels dus au titre du contrat d'échange éventuel et comptabilisés à l'article 668.

IV – ANNEXES

IV

ELEMENTS DU BILAN – ETAT DE LA DETTE – EMPRUNTS RENEGOCIES AU COURS DE L'ANNEE N

B1.7

B1.7 – EMPRUNTS RENEGOCIES AU COURS DE L'ANNEE N (1)

N° du contrat d'emprunt	Date de souscription du contrat initial	Date de renégociation	Organisme prêteur	Durée résiduelle en années		Taux (2)				Nominal		Capital restant dû au 31/12/N	ICNE de l'exercice	Annuité payée dans l'exercice (s'il y a lieu)		
				Contrat initial	Contrat renégocié	Contrat initial		Contrat renégocié (5)		Intérêts	Capital					
						Type de taux (3)	Index (4)	Taux act.	Type de taux (3)					Index (4)	Taux act.	
				Contrat initial	Contrat renégocié											
Total																

(1) Inscrire les emprunts renégociés au cours de l'exercice N.

(2) Taux à la date de renégociation.

(3) Indiquer : F : fixe ; V : variable simple ; C : complexe (C'est-à-dire un taux variable qui n'est pas seulement défini comme la simple addition d'un taux usuel de référence et d'une marge exprimée en point de pourcentage).

(4) Indiquer la nature de l'index retenu (exemple : Euribor 3 mois).

(5) Nominal à la date de renégociation.

(6) Faire figurer 2 lettres : - Pour le profil d'amortissement, indiquer : C pour amortissement constant, P pour amortissement progressif, F pour *in fine*, X pour autres.
- Pour la périodicité de remboursement, indiquer A : annuelle ; T : trimestrielle ; M : mensuelle, B : bimestrielle, S : semestrielle, X autre.

IV – ANNEXES	IV
ELEMENTS DU BILAN – METHODES UTILISEES	B2

METHODES UTILISEES

Procédure d'amortissement (linéaire, dégressif, variable)	CHOIX DE L'ASSEMBLEE DELIBERANTE	Durée (en années)	Délibération du
	Biens de faible valeur - Seuil unitaire en deçà duquel les immobilisations de peu de valeur s'amortissent sur un an (article D. 3321-1 du CGCT) : 500,00 €		9 décembre 2008
	Catégories de biens amortis		
L	Autres bâtiments avant le 1er janvier 2000	15	
L	Bâtiments scolaires acquis avant le 1er janvier 2010	15	28/11/2000
L	Bâtiments sociaux, sportifs et culturels acquis avant le 1er janvier 2010	20	28/11/2000
L	Autres bâtiments à compter du 1er janvier 2000	30	28/11/2000
L	Véhicules de tourisme acquis avant le 1er janvier 2010	6	28/11/2000
L	Véhicules utilitaires et engins techniques	8	28/11/2000
L	Matériels et logiciels informatiques, de reprographie, audiovisuels acquis avant le 1er janvier 2010	4	28/11/2000
L	Matériel de téléphonie acquis avant le 1er janvier 2010	4	28/11/2000
L	Mobilier, petit outillage et petit technique acquis avant le 1er janvier 2010	10	28/11/2000
L	Agencements et aménagements de terrains avant le 1er janvier 2009	10	28/11/2000
L	Agencements et aménagements de bâtiments avant le 1er janvier 2009	10	28/11/2000
L	Subventions d'équipement versées à des bénéficiaires publics avant le 01/01/2012	15	28/11/2000
L	Subventions d'équipement versées à des bénéficiaires privés avant le 01/01/2012	5	28/11/2000
L	Reprise au cpte de résultat des subv. d'invest reçues transf. (imp. 131x), si immo non identifiable	15	28/11/2000
L	Reprise au compte de résultat de la DGE part rurale transférable (imputation 1331)	15	28/11/2000
L	Reprise au cpte de résultat de Dotation Départementale d'Equipement des Collèges (DDEC) en N+1	1	28/11/2000
L	Tte adjonction à un bien existant aura un plan d'amort spécifique de même durée que le ppal : maxi	30	26/06/2003
L	Agencements et aménagements de terrains pour l'année 2009	20	09/12/2008
L	Agencements et aménagements de bâtiments après le 1er janvier 2009	20	09/12/2008
L	Frais étude, recherche, développement et frais insertion non suivis de réalisation	1	09/12/2008
L	Concessions, droits sim., brevets, licences, marques, procédés, drts et val. sim., logiciels	2	09/12/2008
L	Neutralisation des amortissements des bâtiments publics pour sa part globale	1	09/12/2008
L	Bâtiments scolaires acquis à compter du 1er janvier 2010	25	08/12/2009
L	Bâtiments sociaux, sportifs et culturels acquis à compter du 1er janvier 2010	30	08/12/2009
L	Véhicules de tourisme acquis à compter du 1er janvier 2010	10	08/12/2009
L	Matériels et logiciels informatiques, de reprographie, audiovisuels acquis après le 1er janvier 2010	5	08/12/2009
L	Matériel de téléphonie acquis après le 1er janvier 2010	5	08/12/2009
L	Mobilier, petit outillage et petit technique acquis après le 1er janvier 2010	15	08/12/2009
L	Agencements et aménagements de terrains après le 1er janvier 2010	30	08/12/2009
L	Subventions versées à la société ARCOUR : réalisation de la section Artenay/Courtenay A19	65	11/06/2010
L	Sub d'équipem finançant biens mobiliers, matériel ou études, versées à partir du 1/1/2012	5	07/06/2013
L	Sub d'équipem finançant des biens immobiliers ou des installations, versées à partir du 1/1/2012	15	07/06/2013
L	Sub d'équipem finançant des projets d'infrastruct d'intérêt national, versées à partir du 1/1/2012	30	07/06/2013
L	Aides à l'invest des entrep ne relevant d'aucune des cat ci-dessus, versées à partir 1/1/2012	5	07/06/2013
L	Sub d'équipem finançant des biens immobiliers ou des installations, versées à partir du 1/1/2016	30	09/04/2016

Procédure d'amortissement (linéaire, dégressif, variable)	CHOIX DE L'ASSEMBLEE DELIBERANTE		Délibération du
L	Sub d'équipemnt finançant des projets d'infrastruct d'intérêt national, versées à partir du 1/1/2016	40	09/04/2016

IV – ANNEXES	IV
ELEMENTS DU BILAN – ETAT DES PROVISIONS CONSTITUEES	B3

PROVISIONS CONSTITUEES AU 31/12/N

Nature de la provision	Date de constitution de la provision	Montant des provisions constituées au 01/01/N A	Montant des provisions de l'exercice B	Montant des reprises de l'exercice C	Montant des provisions constituées au 31/12/N D= A+B-C
Provisions pour risques et charges (2)		1 235 000,00	1 135 262,00	1 235 000,00	1 135 262,00
Provisions pour litiges		0,00	1 135 262,00	0,00	1 135 262,00
Contentieux	08/12/2017	0,00	1 135 262,00	0,00	1 135 262,00
Provisions pour pertes de change		0,00	0,00	0,00	0,00
Provisions pour garanties d'emprunts		0,00	0,00	0,00	0,00
Autres provisions pour risques		1 235 000,00	0,00	1 235 000,00	0,00
Convention gestion MECS	19/11/2015	1 235 000,00	0,00	1 235 000,00	0,00
Provisions pour dépréciation (2)		0,00	60 000,00	0,00	60 000,00
- des immobilisations		0,00	0,00	0,00	0,00
- des stocks		0,00	0,00	0,00	0,00
- des comptes de tiers		0,00	60 000,00	0,00	60 000,00
Dépréciation créances sociales hors RMI/RSA	08/12/2017	0,00	60 000,00	0,00	60 000,00
- des comptes financiers		0,00	0,00	0,00	0,00
TOTAL PROVISIONS		1 235 000,00	1 195 262,00	1 235 000,00	1 195 262,00

(1) Provision nouvelle ou abondement d'une provision déjà constituée.

(2) Indiquer l'objet de la provision (exemples : provision pour litiges au titre du procès ... ; provisions pour dépréciation des immobilisations de l'équipement ...).

IV – ANNEXES	IV
ELEMENTS DU BILAN – DETAIL DES OPERATIONS POUR COMPTE DE TIERS	B5

CHAPITRE D'OPERATIONS POUR COMPTE DE TIERS (Détail) (1)

N° opération : 454202	Intitulé de l'opération : 2ème remboursement	Sur l'exercice			Op. à annuler	Date de la délibération :
		Cumul des réalisations avant l'exercice	Crédits ouverts (BP+DM+RAR N-1)	Réalisations		
	DEPENSES (a)	1 326 267,33	41 500,00	34 185,79	0,00	7 314,21
4542102 (2)		1 326 267,33	41 500,00	34 185,79	0,00	7 314,21
040 Travaux réalisés par le personnel du mandataire		0,00	0,00	0,00	0,00	0,00
041 Opérations d'ordre à l'intérieur de la section		0,00	0,00	0,00	0,00	0,00
	Annulations sur dépenses (c) (3)	0,00	0,00	0,00	0,00	0,00
	Dépenses nettes (a – c)	1 326 267,33	41 500,00	34 185,79	0,00	7 314,21
	RECETTES (b)	891 328,91	41 500,00	0,00	0,00	41 500,00
4542202	Financement par le mandant et par d'autres tiers (4)	891 328,91	41 500,00	0,00	0,00	41 500,00
040 Financement par le mandataire		0,00	0,00	0,00	0,00	0,00
041 Financement par emprunt à la charge du tiers		0,00	0,00	0,00	0,00	0,00
	Annulations sur recettes (d) (3)	0,00	0,00	0,00	0,00	0,00
	Recettes nettes (b - d)	891 328,91	41 500,00	0,00	0,00	41 500,00

N° opération : 454404	Intitulé de l'opération : Aménagements fonciers A19 et autres Aménagement foncier A19	Sur l'exercice			Op. à annuler	Date de la délibération :
		Cumul des réalisations avant l'exercice	Crédits ouverts (BP+DM+RAR N-1)	Réalisations		
	DEPENSES (a)	9 438 593,43	60 000,00	31 401,17	0,00	28 598,83
4544104 (2)		9 438 593,43	60 000,00	31 401,17	0,00	28 598,83
040 Travaux réalisés par le personnel du mandataire		0,00	0,00	0,00	0,00	0,00
041 Opérations d'ordre à l'intérieur de la section		0,00	0,00	0,00	0,00	0,00
	Annulations sur dépenses (c) (3)	0,00	0,00	0,00	0,00	0,00
	Dépenses nettes (a – c)	9 438 593,43	60 000,00	31 401,17	0,00	28 598,83
	RECETTES (b)	5 876 518,00	60 000,00	0,00	0,00	60 000,00
4544204	Financement par le mandant et par d'autres tiers (4)	5 876 518,00	60 000,00	0,00	0,00	60 000,00

N° opération : 454404	Intitulé de l'opération : Aménagements fonciers A19 et autres Aménagement foncier A19	Sur l'exercice				Date de la délibération :		
		Cumul des réalisations avant l'exercice	Crédits ouverts (BP+DM+RAR N-1)	Réalizations	Restes à réaliser		Op. à annuler	Cumul des réalisations au 31/12/N
	040 Financement par le mandataire	0,00	0,00	0,00	0,00	0,00	0,00	
	041 Financement par emprunt à la charge du tiers	0,00	0,00	0,00	0,00	0,00	0,00	
	Annulations sur recettes (d) (3)	0,00	0,00	0,00	0,00	0,00	0,00	
	Recettes nettes (b - d)	5 876 518,00	60 000,00	0,00	0,00	60 000,00	5 876 518,00	

N° opération : 454405	Intitulé de l'opération : Aménagement foncier Fay-aux-Loges	Sur l'exercice				Date de la délibération :		
		Cumul des réalisations avant l'exercice	Crédits ouverts (BP+DM+RAR N-1)	Réalizations	Restes à réaliser		Op. à annuler	Cumul des réalisations au 31/12/N
	DEPENSES (a)	288 520,26	150 104,00	146 469,28	0,00	3 634,72	434 989,54	
	4544105 (2)	288 520,26	150 104,00	146 469,28	0,00	3 634,72	434 989,54	
	040 Travaux réalisés par le personnel du mandataire	0,00	0,00	0,00	0,00	0,00	0,00	
	041 Opérations d'ordre à l'intérieur de la section	0,00	0,00	0,00	0,00	0,00	0,00	
	Annulations sur dépenses (c) (3)	0,00	0,00	0,00	0,00	0,00	0,00	
	Dépenses nettes (a - c)	288 520,26	150 104,00	146 469,28	0,00	3 634,72	434 989,54	
	RECETTES (b)	0,00	150 104,00	0,00	0,00	150 104,00	0,00	
	4544205 Financement par le mandant et par d'autres tiers (4)	0,00	150 104,00	0,00	0,00	150 104,00	0,00	
	040 Financement par le mandataire	0,00	0,00	0,00	0,00	0,00	0,00	
	041 Financement par emprunt à la charge du tiers	0,00	0,00	0,00	0,00	0,00	0,00	
	Annulations sur recettes (d) (3)	0,00	0,00	0,00	0,00	0,00	0,00	
	Recettes nettes (b - d)	0,00	150 104,00	0,00	0,00	150 104,00	0,00	

N° opération : 45809	Intitulé de l'opération : IUT cper 2007-2013	Sur l'exercice				Date de la délibération :		
		Cumul des réalisations avant l'exercice	Crédits ouverts (BP+DM+RAR N-1)	Réalizations	Restes à réaliser		Op. à annuler	Cumul des réalisations au 31/12/N
	DEPENSES (a)	15 986 948,11	360 000,00	321 527,86	0,00	38 472,14	16 308 475,97	
	458109 (2)	15 986 948,11	360 000,00	321 527,86	0,00	38 472,14	16 308 475,97	
	040 Travaux réalisés par le personnel du mandataire	0,00	0,00	0,00	0,00	0,00	0,00	
	041 Opérations d'ordre à l'intérieur de la section	0,00	0,00	0,00	0,00	0,00	0,00	

N° opération : 45809	Intitulé de l'opération : IUT cper 2007-2013				Date de la délibération :		
	Cumul des réalisations avant l'exercice	Sur l'exercice			Op. à annuler	Cumul des réalisations au 31/12/N	
		Crédits ouverts (BP+DM+RAR N-1)	Réalisations	Restes à réaliser			
	0,00	0,00	0,00	0,00	0,00	0,00	
Annulations sur dépenses (c) (3)							
Dépenses nettes (a - c)	15 986 948,11	360 000,00	321 527,86	0,00	38 472,14	16 308 475,97	
RECETTES (b)	10 660 401,00	360 000,00	84 189,11	0,00	275 810,89	10 744 590,11	
458209 Financement par le mandant et par d'autres tiers (4)	10 660 401,00	360 000,00	84 189,11	0,00	275 810,89	10 744 590,11	
<i>040 Financement par le mandataire</i>	0,00	0,00	0,00	0,00	0,00	0,00	
<i>041 Financement par emprunt à la charge du tiers</i>	0,00	0,00	0,00	0,00	0,00	0,00	
Annulations sur recettes (d) (3)	0,00	0,00	0,00	0,00	0,00	0,00	
Recettes nettes (b - d)	10 660 401,00	360 000,00	84 189,11	0,00	275 810,89	10 744 590,11	

N° opération : 45810	Intitulé de l'opération : GYMNASE VO COLLEGE NORD EST				Date de la délibération :		
	Cumul des réalisations avant l'exercice	Sur l'exercice			Op. à annuler	Cumul des réalisations au 31/12/N	
		Crédits ouverts (BP+DM+RAR N-1)	Réalisations	Restes à réaliser			
	0,00	100 000,00	0,00	0,00	100 000,00	0,00	
DEPENSES (a)	0,00	100 000,00	0,00	0,00	100 000,00	0,00	
458110 (2)	0,00	100 000,00	0,00	0,00	100 000,00	0,00	
<i>040 Travaux réalisés par le personnel du mandataire</i>	0,00	0,00	0,00	0,00	0,00	0,00	
<i>041 Opérations d'ordre à l'intérieur de la section</i>	0,00	0,00	0,00	0,00	0,00	0,00	
Annulations sur dépenses (c) (3)	0,00	0,00	0,00	0,00	0,00	0,00	
Dépenses nettes (a - c)	0,00	100 000,00	0,00	0,00	100 000,00	0,00	
RECETTES (b)	0,00	100 000,00	0,00	0,00	100 000,00	0,00	
458210 Financement par le mandant et par d'autres tiers (4)	0,00	100 000,00	0,00	0,00	100 000,00	0,00	
<i>040 Financement par le mandataire</i>	0,00	0,00	0,00	0,00	0,00	0,00	
<i>041 Financement par emprunt à la charge du tiers</i>	0,00	0,00	0,00	0,00	0,00	0,00	
Annulations sur recettes (d) (3)	0,00	0,00	0,00	0,00	0,00	0,00	
Recettes nettes (b - d)	0,00	100 000,00	0,00	0,00	100 000,00	0,00	

(1) Ouvrir un cadre par opération pour compte de tiers.

(2) Inscrire le chapitre et la nature des travaux.

(3) Le chapitre 45 doit être détaillé conformément au plan de comptes, tant en dépenses qu'en recettes.

(4) Indiquer le chapitre.

IV – ANNEXES	IV
ELEMENTS DU BILAN – ETAT DES PRETS	B6

Prêts (compte 274)

Bénéficiaires	Date de la délibération	Encours restant dû au 31/12/N	Montant de l'annuité recouvré		ICNE de l'exercice
			Capital	Intérêts	
Assortis d'intérêts (total)		20 415,62	51 083,09	1 311,29	0,00
35910 - BLANVILLAIN STEPHANIE	17/02/2012	0,00	286,38	1,12	0,00
6810 - GUERINAT ISABELLE	02/04/2012	0,00	762,45	4,51	0,00
26424 - COULON ERIC	25/05/2012	0,00	624,32	4,58	0,00
60423 - LABZAE RACHID	16/06/2012	0,00	775,03	4,86	0,00
28215 - DUMUIS VIRGINIE	27/09/2012	0,00	1 240,78	17,02	0,00
12638 - Mme PIGNOLET FABIENNE	18/07/2012	0,00	1 517,07	16,85	0,00
31258 - LEGROS OLIVIER	12/10/2012	0,00	974,70	13,60	0,00
6710 - MONTARON MAUD	02/10/2012	0,00	1 800,92	24,78	0,00
69354 - DAUDIN CATHERINE	10/12/2012	1 650,28	1 149,19	40,39	0,00
30309 - BASSAC Latifa Louise	13/02/2013	139,48	823,32	17,64	0,00
24694 - LELOUP CATHERINE	28/03/2013	641,40	1 886,05	50,03	0,00
70806 - MELIANE MELANIE	14/05/2013	0,00	2 927,45	0,98	0,00
24980 - DANGERARD GUILLAUME	29/07/2013	1 421,29	2 079,68	76,60	0,00
36222 - MATHIEU KENNY	28/06/2013	1 329,12	2 224,69	76,19	0,00
71524 - MONA PEGGY	11/09/2013	1 704,55	2 213,60	87,28	0,00
34007 - VERNEAU KATELL	13/10/2013	1 063,56	1 241,56	52,16	0,00
63438 - XIONG FLORA	18/09/2013	1 661,39	2 157,98	85,06	0,00
30926 - VADEE FIORI VIRGINIE	14/10/2013	1 891,56	2 208,08	92,80	0,00
37528 - STAELEN AURELIE	17/10/2013	0,00	2 329,60	32,40	0,00
6617 - CARIOU CARINE	06/12/2013	2 248,79	2 182,55	103,09	0,00
23158 - GENDRON RANDUINEAU MAITE	07/11/2013	0,00	4 461,27	76,52	0,00
71969 - LECLAND-GIL CHARLOTTE	15/11/2013	0,00	3 169,05	24,14	0,00
71942 - DELORME GAELLE	07/11/2013	2 078,10	2 202,58	98,30	0,00
30308 - BROSSIER ALEXANDRA	21/10/2013	2 078,10	2 202,58	98,30	0,00
27473 - TOURNEREAU Laetitia	10/12/2013	2 272,64	2 033,30	101,38	0,00
70635 - ABD EL AZIZ SEVERINE	03/01/2014	0,00	2 826,98	58,24	0,00
63297 - FERNANDES CELINE	09/01/2014	235,36	2 781,93	52,47	0,00
Non assortis d'intérêts (total)		1 824 903,10	4 884 026,98		
5278 - LOGEMLOIRET ex OPAC du LOIRET	01/01/1993	353 381,53	245 993,09		
7466 - OPAC D'ORLEANS Résid.Orléanais	01/01/1994	0,00	4 109,13		
1233 - VALLOGIS ex. (HAMOVAL)	01/01/1999	34 004,29	69 014,97		
1233 - VALLOGIS ex. (HAMOVAL)	01/01/2006	0,00	5 125,73		
1233 - VALLOGIS ex. (HAMOVAL)	01/01/2006	0,00	16 579,71		
1233 - VALLOGIS ex. (HAMOVAL)	01/01/2006	0,00	5 674,38		
2880 - VALLOGIS EX BATIR CENTRE	17/05/1996	0,00	58 185,01		
5278 - LOGEMLOIRET ex OPAC du LOIRET	17/05/1993	0,00	3 064 060,46		
7466 - OPAC D'ORLEANS Résid.Orléanais	17/05/1993	0,00	117 949,97		
1794 - SA HLM PITHIVIERS	17/05/2000	0,00	11 099,85		
1233 - VALLOGIS ex. (HAMOVAL)	17/06/1999	0,00	795 264,66		
5728 - C.N.F.P.T.	31/12/2000	542 239,14	0,00		
2 - FONDS AMELIORATION	31/12/2000	26 678,58	0,00		
1231 - HAMOVAL ex.(LOIRET HABITAT)	17/05/2000	0,00	475 487,71		
20956 - SHISEIDO	17/05/2001	409 698,59	0,00		
4357 - LOIRET CREATION INITIATIVE CCI	20/06/2003	75 000,00	0,00		
26272 - SAFER	16/05/2003	383 900,97	15 100,00		
6652 - CHAMPEIL CATHERINE	17/02/2012	0,00	382,31		

IV – ANNEXES	IV
ELEMENTS DU BILAN EQUILIBRE DES OPERATIONS FINANCIERES – DEPENSES	B7.1

DEPENSES A COUVRIR PAR DES RESSOURCES PROPRES

Art. (1)	Libellé (1)	Crédits de l'exercice (BP + BS + DM + RAR N-1)	Réalizations
DEPENSES TOTALES A COUVRIR PAR DES RESSOURCES PROPRES =A + B		56 367 124,00	55 553 120,95
16 Emprunts et dettes assimilées (A)		49 176 395,00	49 176 394,03
1631	Emprunts obligataires	0,00	0,00
1641	Emprunts en euros	32 440 888,00	32 440 887,67
1643	Emprunts en devises	0,00	0,00
16441	Opérations afférentes à l'emprunt	16 735 507,00	16 735 506,36
1671	Avances consolidées du Trésor	0,00	0,00
1672	Emprunts sur comptes spéciaux du Trésor	0,00	0,00
1678	Autres emprunts et dettes	0,00	0,00
1681	Autres emprunts	0,00	0,00
1682	Bons à moyen terme négociables	0,00	0,00
1687	Autres dettes	0,00	0,00
Dépenses et transferts à déduire des ressources propres (B)		7 190 729,00	6 376 726,92
10...	<i>Reprise de dotations, fonds divers et réserves</i>		
10...	Reversement de dotations, fonds divers et réserves		
139	<i>Subv. invest. transférées cpte résultat</i>	6 376 729,00	6 376 726,92
020	Dépenses imprévues	814 000,00	0,00

	Op. de l'exercice I	Restes à réaliser en dépenses au 31/12	Solde d'exécution D001 de l'exercice précédent (N-1)	TOTAL II
Dépenses à couvrir par des ressources propres	55 553 120,95	0,00	61 607 268,68	117 160 389,63

(1) Détailler les chapitres budgétaires par article conformément au plan de comptes.

IV – ANNEXES	IV
ELEMENTS DU BILAN EQUILIBRE DES OPERATIONS FINANCIERES – RECETTES	B7.2

RESSOURCES PROPRES

Art. (1)	Libellé (1)	Crédits de l'exercice (BP + BS + DM + RAR N-1)	Réalizations
RECETTES (RESSOURCES PROPRES) = a + b		196 561 831,00	III 75 108 752,79
Ressources propres externes de l'année (a)		9 414 762,00	9 422 514,45
10222	FCTVA	5 332 958,00	5 332 958,00
10228	Autres fonds	0,00	0,00
138	Autres subventions invest. non transf.	12 600,00	10 508,80
26...	Participations et créances rattachées		
27...	Autres immobilisations financières		
2743	Prêts au personnel	47 979,00	52 241,91
2748	Autres prêts	346 497,00	361 597,01
2762	Créances transf. droit déduction TVA	575 775,00	566 255,73
27633	Créance Départements	3 086 021,00	3 086 021,00
27634	Créance Communes	12 932,00	12 932,00
Ressources propres internes de l'année (b)		187 147 069,00	65 686 238,34
169	<i>Primes de remboursement des obligations</i>	<i>0,00</i>	<i>0,00</i>
26...	<i>Participations et créances rattachées</i>		
261	<i>Titres de participation</i>	<i>0,00</i>	<i>374 085,14</i>
27...	<i>Autres immobilisations financières</i>		
28...	<i>Amortissement des immobilisations</i>		
2804112	<i>Subv. Etat : Bâtiments, installations</i>	<i>868 801,00</i>	<i>868 800,51</i>
2804122	<i>Subv. Régions : Bâtiments, installations</i>	<i>869,00</i>	<i>869,00</i>
2804123	<i>Subv. Régions : Projet infrastructure</i>	<i>26,00</i>	<i>26,00</i>
2804132	<i>Subv. Dpt : Bâtiments, installations</i>	<i>547 266,00</i>	<i>547 265,28</i>
2804141	<i>Subv. Cne : Bien mobilier, matériel</i>	<i>1 411 380,00</i>	<i>1 411 379,19</i>
2804142	<i>Subv. Cne : Bâtiments, installations</i>	<i>21 503 137,00</i>	<i>21 503 136,99</i>
2804151	<i>Subv. Grpt : Bien mobilier, matériel</i>	<i>76 775,00</i>	<i>76 775,00</i>
2804152	<i>Subv. Grpt : Bâtiments, installations</i>	<i>496 688,00</i>	<i>496 687,99</i>
28041781	<i>Autres EPL: Bien mobilier, matériel</i>	<i>2 743 800,00</i>	<i>2 743 800,00</i>
28041782	<i>Autres EPL: Bâtiments, installations</i>	<i>4 033 247,00</i>	<i>4 033 246,06</i>
2804181	<i>Autres org pub - Biens mob, mat, études</i>	<i>459 932,00</i>	<i>459 932,00</i>
2804182	<i>Autres org pub - Bât. et installations</i>	<i>2 158 512,00</i>	<i>2 158 511,50</i>
2804183	<i>Autres org pub-Proj infrastruct int nat.</i>	<i>26 566,00</i>	<i>26 566,00</i>
280421	<i>Privé - Biens mob., matériel et études</i>	<i>544 542,00</i>	<i>544 541,69</i>
280422	<i>Privé - Bâtiments et installations</i>	<i>744 653,00</i>	<i>744 653,00</i>
280423	<i>Privé : Projet infrastructure</i>	<i>1 149 251,00</i>	<i>1 149 251,00</i>
280431	<i>Subv. Scol : Bien mobilier, matériel</i>	<i>1 283 375,00</i>	<i>1 283 374,46</i>
280432	<i>Subv. Scol : Bâtiments, installations</i>	<i>705 650,00</i>	<i>705 649,85</i>
2804412	<i>Sub nat org pub - Bât. et installations</i>	<i>230 401,00</i>	<i>230 401,00</i>
2804422	<i>Sub nat privé - Bât. et installations</i>	<i>13 300,00</i>	<i>13 300,00</i>
28051	<i>Concessions et droits similaires</i>	<i>83 542,00</i>	<i>83 541,48</i>
28121	<i>Plantations d'arbres et d'arbustes</i>	<i>487,00</i>	<i>487,00</i>
28128	<i>Autres aménagements de terrains</i>	<i>13 515,00</i>	<i>13 515,00</i>
281311	<i>Bâtiments administratifs</i>	<i>1 560 440,00</i>	<i>1 560 439,01</i>
281312	<i>Bâtiments scolaires</i>	<i>7 263 644,00</i>	<i>7 263 643,06</i>
281313	<i>Bâtiments sociaux et médico-sociaux</i>	<i>111 632,00</i>	<i>111 632,00</i>
281314	<i>Bâtiments culturels et sportifs</i>	<i>798 954,00</i>	<i>798 954,00</i>
281318	<i>Autres bâtiments publics</i>	<i>545 722,00</i>	<i>545 722,00</i>
281321	<i>Immeubles de rapport</i>	<i>688 024,00</i>	<i>688 024,00</i>
281328	<i>Autres bâtiments privés</i>	<i>23 822,00</i>	<i>23 822,00</i>
281351	<i>Bâtiments publics</i>	<i>564 586,00</i>	<i>564 585,82</i>
281352	<i>Bâtiments privés</i>	<i>2 484,00</i>	<i>2 484,00</i>

Art. (1)	Libellé (1)	Crédits de l'exercice (BP + BS + DM + RAR N-1)	Réalisations
28157	Matériel et outillage techniques	404 305,00	404 304,51
281728	Autres agencements (m. à dispo)	5 106,00	5 106,00
2817312	Bâtiments scolaires (m. à dispo)	9 068 329,00	9 068 328,76
2817314	Bâtiments culturels et sportifs (m. à di	8 990,00	8 990,00
28181	Installations générales, aménagt divers	10 750,00	10 750,00
28182	Matériel de transport	623 251,00	623 250,68
281831	Matériel informatique scolaire	962 716,00	962 715,15
281838	Autre matériel informatique	2 304 248,00	2 304 247,05
281841	Matériel de bureau et mobilier scolaire	344 423,00	344 422,91
281848	Autres matériels de bureau et mobiliers	68 571,00	68 570,18
28185	Matériel de téléphonie	245 266,00	245 265,14
28188	Autres immo. corporelles	405 394,00	405 393,93
28253	Réseaux divers	205 793,00	205 793,00
481...	Charges à rép. sur plusieurs exercices		
024	Produits des cessions d'immobilisations	333 220,00	0,00
021	Virement de la section de fonctionnement	121 501 684,00	0,00

	Opérations de l'exercice III	Restes à réaliser en recettes au 31/12	Solde d'exécution R001 de l'exercice précédent	Affectation R1068 de l'exercice précédent	TOTAL IV
Total ressources propres disponibles	75 108 752,79	50 005 569,00	0,00	24 293 874,68	149 408 196,47

	Montant
Dépenses à couvrir par des ressources propres	II 117 160 389,63
Ressources propres disponibles	IV 149 408 196,47
Solde	V = IV - II (2) 32 247 806,84

(1) Les comptes 169, 26, 27, 28 et 481 sont à détailler conformément au plan de comptes.

(2) Indiquer le signe algébrique.

IV – ANNEXES
ELEMENTS DU BILAN – VARIATION DU PATRIMOINE – ENTREES

IV
B9.1

ETAT DES ENTREES D'IMMOBILISATIONS (article R. 3313-7 du CGCT et L.300-5 du Code de l'urbanisme)

Modalité et date d'acquisition	Désignation du bien	N° d'inventaire	Valeur d'acquisition (coût historique)	Cumul des amortissements au 31/12/N	Durée d'amortissement en années (1)
TOTAL GENERAL			86 366 424,77	0,00	
Acquisitions à titre onéreux			85 962 785,92	0,00	
23/01/2017	Subv équip 2017 pers droit privé-Bat	2017-00005	101 645,42	0,00	30
23/01/2017	MOB: Services CD45-MDD Orleans Colligny	2017-00013	16 592,44	0,00	1
23/01/2017	MOB: Services CD45 - MDD Orleans Sud	2017-00014	1 175,94	0,00	1
23/01/2017	Matériel téléphonie services CD45	2017-00015	1 079,28	0,00	1
24/01/2017	Frais études Voirie 2017	2017-00007	789 887,30	0,00	0
24/01/2017	Frais insertion Voirie 2017	2017-00008	28 916,35	0,00	0
25/01/2017	Subv 2017 établismts scolaires pub-Biens	2017-00001	1 304 282,92	0,00	5
25/01/2017	Subv 2017 versées Communes et structure	2017-00004	11 774 841,46	0,00	30
25/01/2017	MIA: Sce CD45	2017-00016	89,80	0,00	1
27/01/2017	Terrains de voirie 2017	2017-00006	265 113,99	0,00	0
30/01/2017	Sub 2017 Infrast. d'intéré national-Lgt	2017-00002	520 993,20	0,00	40
31/01/2017	Opér.: 2017-00030 Canal Orleans MO-2031	2017-00012	182 458,81	0,00	0
31/01/2017	MOT: Collège Condorcet Fleury	2017-00019	16 515,00	0,00	15
02/02/2017	142 documents anciens soit 15 manuscrits	2017-00017	2 080,00	0,00	0
07/02/2017	MOT: Collège J Moulin Artenay	2017-00018	4 313,40	0,00	15
08/02/2017	Prest 2017 OP 2013-05631GRC Reflexes-Tel	2017-00021	6 103,56	0,00	5
08/02/2017	Opér.: 2013-05645 Biblio/Media -2033	2017-00044	540,00	0,00	0
10/02/2017	Subv 2017 versées Communes et structure	2017-00022	867 969,43	0,00	5
10/02/2017	Subv 2017 établismts scolaires pub-Bat	2017-00024	438 567,54	0,00	30
13/02/2017	Prest 2017 - OP 2016-00046 Migration Web	2017-00023	306 580,43	0,00	5
14/02/2017	Prest 2017 - OP 2013-05641 Service aux	2017-00027	9 720,00	0,00	5
15/02/2017	Prest 2017 - OP 2015-00032 Xnet develop	2017-00025	17 154,00	0,00	5
17/02/2017	OPP 2013-00086 - Ouvrir site Courpain	2017-00028	37 688,74	0,00	0
17/02/2017	Opér.:2014-00198 Plateforme internet-2033	2017-00045	2 700,00	0,00	0
20/02/2017	Subv équip 2017 pers droit privé-Biens	2017-00026	132 754,74	0,00	5
21/02/2017	Matériel téléphonie services CD45	2017-00033	1,20	0,00	1
21/02/2017	OP 2008-00220 Gend Briare - G Rep	2017-00041	64 820,88	0,00	0
22/02/2017	Subv équip 2017 divers organismes-Bat	2017-00029	546 619,98	0,00	30
23/02/2017	Prest 2017 - OP 2013-05626 Ressources	2017-00030	30 873,24	0,00	5
23/02/2017	Prest 2017 - OP 2013-05635 Gestion Agen	2017-00031	4 452,00	0,00	5
23/02/2017	OP 2008-00215 Gend Chateaufort - G Rep	2017-00042	68 741,54	0,00	0
24/02/2017	Matériel téléphonie services CD45	2017-00032	180,00	0,00	1
24/02/2017	Matériel téléphonie Col Montesquieu Orle	2017-00034	679,20	0,00	1

Modalité et date d'acquisition	Désignation du bien	N° d'inventaire	Valeur d'acquisition (coût historique)	Cumul des amortissements au 31/12/N	Durée d'amortissement en années (1)
24/02/2017	MIA: Collèges cartab - prestations 2017	2017-00035	41 057,60	0,00	5
27/02/2017	2 documents anciens- CT Loiret loi direc	2017-00036	134,00	0,00	0
02/03/2017	Cartes - photos- images dans le Loiret	2017-00037	2 453,17	0,00	0
02/03/2017	2 registres de la fabrique de l'église	2017-00038	220,00	0,00	0
09/03/2017	Créances sur transfert de droit à déd.	2017-00039	0,00	0,00	0
13/03/2017	30 Panneaux valorisations PVC	2017-00040	2 700,00	0,00	1
17/03/2017	Opér. 2011-02927 TDENS Veloroute -2033	2017-00049	2 700,00	0,00	0
17/03/2017	1 ouvrage FORQUENOT V Notes sur les	2017-00050	23,20	0,00	0
17/03/2017	2 ouvrages - MALLARD Etude sur le droit	2017-00051	137,00	0,00	0
17/03/2017	MIA: Collèges - commande 1/33	2017-00052	3 884,15	0,00	5
17/03/2017	MIA: Sce CD45 - commande 1/33	2017-00053	9 391,37	0,00	5
17/03/2017	MIA: Sce CD45 - commande 5/14	2017-00054	4 935,60	0,00	1
17/03/2017	MIA: Sce CD45 - commande 1/32	2017-00055	7 081,45	0,00	1
21/03/2017	MOT: Collège L Aubrac Villemandeur	2017-00056	23 224,61	0,00	15
21/03/2017	MOT: Collège G de Lorris	2017-00057	20 972,57	0,00	15
21/03/2017	MOT: services CG 45 - Sully	2017-00058	688,01	0,00	15
22/03/2017	MIA: Sce CD45 Billeterie Ch Gien	2017-00070	8 979,90	0,00	5
22/03/2017	MIA: Sce CD45 - commande 3/46	2017-00071	15 345,60	0,00	5
23/03/2017	MOT: services CG 45 - Sully	2017-00059	445,69	0,00	1
24/03/2017	Prest 2017 Opér. 2013-00109 Prestations	2017-00072	42 690,27	0,00	5
24/03/2017	MIA: Sce CD45	2017-00073	4 958,07	0,00	1
28/03/2017	MOT: services CG 45 - Chateaubriand	2017-00060	456,20	0,00	1
28/03/2017	Opér. 2005-00768 Im Bretonnerie - 2031	2017-00061	1 344,00	0,00	0
28/03/2017	Op. 2013-02338 P5C Col Bazoches - GER	2017-00065	8 137,18	0,00	0
28/03/2017	Op. 2013-02338 P5C Col Chécy - GER	2017-00066	8 577,96	0,00	0
28/03/2017	Op. 2013-02338 P5C Col Ferrieres - GER	2017-00067	8 236,71	0,00	0
28/03/2017	MOB: Services CD45 - Chateaubriand	2017-00068	290,16	0,00	1
28/03/2017	MOB: Services CD45	2017-00069	378,00	0,00	1
30/03/2017	Opér.2017-00030 Canal Orleans - 2033	2017-00062	2 484,00	0,00	0
30/03/2017	MOT: Collège A de Musset Patay	2017-00063	20 972,57	0,00	15
30/03/2017	Fonds patrimoniaux 2017 - BDL	2017-00064	99 831,57	0,00	1
31/03/2017	5 ouvrages sur le'CHEMIN DE FER'	2017-00074	265,65	0,00	0
31/03/2017	AEROTRAIN 20 Photos 3 vues d'ensemble	2017-00075	165,00	0,00	0
03/04/2017	Matériel téléphonie services CD45	2017-00076	888,00	0,00	1
03/04/2017	MIA: Sce CD45 - Sdis Semoy	2017-00077	3 767,98	0,00	5
03/04/2017	MIA: Sce CD45	2017-00078	1 200,00	0,00	5
05/04/2017	Prest 2017 - OP 2011-02905 Numérisa-	2017-00079	3 261,46	0,00	5
07/04/2017	Prest 2017 - OP 2013-05625 Finance	2017-00080	34 082,50	0,00	5
07/04/2017	MOT: Collège Clos Ferbois Jargeau	2017-00081	23 292,10	0,00	15
07/04/2017	MOT: services CD 45- Mdd Jargeau	2017-00082	77,06	0,00	1
11/04/2017	MOT: Collège A Fournier-Orleans	2017-00098	1 136,40	0,00	1
12/04/2017	OP 2008-00224 Gend Chateau Renard G Rep	2017-00097	37 465,35	0,00	0

Modalité et date d'acquisition	Désignation du bien	N° d'inventaire	Valeur d'acquisition (coût historique)	Cumul des amortissements au 31/12/N	Durée d'amortissement en années (1)
12/04/2017	Matériel de téléphonie - Collèges- 3/45	2017-00106	900,48	0,00	5
12/04/2017	MIA: Sce CD45 - commande 3/45	2017-00107	6 556,13	0,00	5
12/04/2017	MIA: Collèges	2017-00110	112 209,12	0,00	5
13/04/2017	MIA: Sce CD45	2017-00108	356,40	0,00	1
18/04/2017	2 ouvrages - Chemins de fer du réseau	2017-00095	111,50	0,00	0
18/04/2017	MOT: Collège J Mermoz Gien	2017-00099	4 027,37	0,00	15
19/04/2017	Diverses acquisitions Rap J Pommeret-	2017-00096	3 017,04	0,00	0
20/04/2017	Matériel téléphonie services CD45	2017-00104	1 132,80	0,00	1
20/04/2017	Matériel de téléphonie - Collèges	2017-00105	270,00	0,00	1
24/04/2017	MOT: services CD 45- Environnement	2017-00100	5 173,18	0,00	15
24/04/2017	MOB: Services CD45 - Service Archéologie	2017-00103	5 750,63	0,00	1
25/04/2017	MOT: services CD 45- Pithiviers	2017-00101	211,80	0,00	1
25/04/2017	MIA: Collèges	2017-00111	5 616,00	0,00	1
26/04/2017	MOT: Collège Delagrangre Neuville aux Boi	2017-00102	21 640,92	0,00	15
26/04/2017	MIA: Sce CD45	2017-00109	1 102,68	0,00	5
02/05/2017	Prest 2017 - OP 2015-00036 Gestion flotte	2017-00112	2 460,00	0,00	5
03/05/2017	MIA Prest 2017- OP 2011-05590 - Solution	2017-00113	26 950,80	0,00	5
05/05/2017	Prest 2017 Opér. 2013-00095 Logiciels	2017-00114	186 613,89	0,00	5
05/05/2017	MIA: Collèges - commande 1/1	2017-00115	104 002,80	0,00	5
10/05/2017	Opér. 2017-00034 Condition Archives-2033	2017-00116	864,00	0,00	0
10/05/2017	3 housses de protection pour vitrine	2017-00117	996,00	0,00	1
12/05/2017	Divers documents relatifs expo universel	2017-00118	100,00	0,00	0
12/05/2017	2017 - OP 2010-01305 Infrast THD	2017-00119	9 766,20	0,00	1
12/05/2017	MIA: Sce CD45 - commande 1/3	2017-00120	20 109,68	0,00	5
12/05/2017	MIA: Collèges - commande 1/3	2017-00121	5 713,08	0,00	5
17/05/2017	Prest 2017 - OP 2016-00045 Portail des	2017-00141	43 802,00	0,00	5
18/05/2017	MIA 2017 - OP 2017-00008 LOI Peillon	2017-00140	388 763,33	0,00	5
22/05/2017	Opér. 2013-00086 Tdens / Ens - 2031	2017-00123	44 508,00	0,00	0
22/05/2017	MOT: services CG 45 - Satese	2017-00137	1 099,08	0,00	15
23/05/2017	Matériel téléphonie services CD45	2017-00138	710,76	0,00	1
23/05/2017	LAVERIE COLLEGE CHATEAUNEUF SUR LOIRE	2017-00637	54 802,24	0,00	15
24/05/2017	MOB: Services CD45 - HDD 4 ème	2017-00136	315,92	0,00	1
29/05/2017	Subv équip 2017 autres étab public-Bat	2017-00124	1 949 307,90	0,00	30
30/05/2017	Opér. 2016-00077 Const Col Nord est-2033	2017-00134	2 700,00	0,00	0
31/05/2017	Matériels conditionnement Archives	2017-00139	4 860,00	0,00	1
31/05/2017	four mixte collège Châteauneuf sur Loire	2017-00631	31 916,74	0,00	15
07/06/2017	Matériel téléphonie Col Goupil Beaugency	2017-00143	10 113,98	0,00	5
07/06/2017	Matériel téléphonie services CD45	2017-00144	3 869,88	0,00	1
07/06/2017	MOT: services CG 45 - Pithiviers	2017-00145	889,20	0,00	1
08/06/2017	MOT: Collège Clorisieux Pully les Gien	2017-00146	3 804,00	0,00	15
08/06/2017	Prest 2017 Marché 16188 Op 2013-05645	2017-00147	63 091,75	0,00	2
15/06/2017	OP 2016-00045 Portail des connais-2033	2017-00153	864,00	0,00	0

Modalité et date d'acquisition	Désignation du bien	N° d'inventaire	Valeur d'acquisition (coût historique)	Cumul des amortissements au 31/12/N	Durée d'amortissement en années (1)
15/06/2017	Prest 2017 - OP 2013-05634 Migration BO	2017-00154	24 222,48	0,00	5
15/06/2017	MIA: Sce CD45	2017-00155	1 339,77	0,00	5
15/06/2017	MIA: Sce CD45	2017-00156	22 895,10	0,00	5
15/06/2017	MIA: Collèges - commande 3/43	2017-00157	519 616,69	0,00	5
15/06/2017	MIA: Collèges - commande 3/44	2017-00158	195 401,90	0,00	5
15/06/2017	MIA: Collège Bidstein Gien	2017-00159	2 129,04	0,00	5
15/06/2017	MIA: Collège Gutenberg Malesherbes	2017-00160	6 111,00	0,00	5
15/06/2017	MIA: Collège Pelletier Orleans	2017-00161	9 797,46	0,00	5
15/06/2017	MIA: Collège Coubertin St Jean Braye	2017-00162	8 715,42	0,00	5
15/06/2017	MIA: Collège P Eluard Chalette sur Loing	2017-00163	7 581,00	0,00	5
15/06/2017	MIA: Collège Soulas Bazoches les Gallera	2017-00164	2 565,78	0,00	5
15/06/2017	MIA: Collège C. Riviere Olivet	2017-00165	7 246,20	0,00	5
19/06/2017	MOT: Collège A de Musset Patay	2017-00167	319,14	0,00	1
19/06/2017	Matériel téléphonie services CD45	2017-00168	10 747,87	0,00	1
20/06/2017	Tableau ' Plaine, la nuit' acrylique sur	2017-00169	950,00	0,00	0
20/06/2017	2 documents JOANNE A itineraire general	2017-00170	118,00	0,00	0
20/06/2017	Matériel téléphonie services CD45	2017-00171	1 074,00	0,00	1
21/06/2017	Prest 17/18 - Opér. 2013-00101 - (2033)	2017-00172	1 620,00	0,00	0
22/06/2017	DD-743-KS Citroen Berlingo 20LI HDI	2017-00173	9 500,00	0,00	8
23/06/2017	EE-545-FM Renault Master Fourgon	2017-00174	35 288,92	0,00	8
23/06/2017	EL-279-JE Renault Master Fourgon	2017-00175	43 592,19	0,00	8
23/06/2017	EH-208-WM Renault Clio zen energy dci	2017-00176	13 245,23	0,00	10
23/06/2017	EH-196-WM Renault Clio zen energy dci	2017-00177	13 245,24	0,00	10
23/06/2017	EL-064-MQ Renault Clio zen energy dci	2017-00178	12 436,60	0,00	10
23/06/2017	EH-492-GN Renault Twingo zen	2017-00179	9 509,66	0,00	10
23/06/2017	EH-495-GN Renault Twingo zen	2017-00180	9 509,65	0,00	10
23/06/2017	EH-518-GN Renault Twingo zen	2017-00181	9 509,65	0,00	10
23/06/2017	EH-984-RX Renault Twingo zen	2017-00182	9 509,66	0,00	10
28/06/2017	MOT: services CG 45 - Fleury	2017-00183	13 891,50	0,00	8
28/06/2017	EH-194-WM Renault Clio zen energy dci	2017-00184	13 245,23	0,00	10
28/06/2017	EH-216-WM Renault Clio zen energy dci	2017-00185	13 245,23	0,00	10
28/06/2017	EH-188-WM Renault Clio zen energy dci	2017-00186	13 245,24	0,00	10
03/07/2017	MIA: Sce CD45	2017-00187	149,69	0,00	1
03/07/2017	MOT: services CG 45 - Orleans	2017-00188	355,00	0,00	1
03/07/2017	Opér. 2016-02531 - Cléry St André Frais	2017-00189	3 975,99	0,00	29
04/07/2017	MIA: Sce CD45	2017-00190	27 614,40	0,00	5
04/07/2017	MIA: Collège Montabuzard Ingre	2017-00192	7 829,76	0,00	1
04/07/2017	MIA: Collège Dunois Orleans	2017-00193	5 225,52	0,00	1
04/07/2017	MIA: Collège A de Musset Patay	2017-00194	5 917,68	0,00	5
04/07/2017	MIA: Collège Joudiou Chateaneuf	2017-00195	7 100,16	0,00	1
04/07/2017	MIA: Collège Goupil Beaugency	2017-00196	9 059,94	0,00	5
04/07/2017	MIA: Collèges	2017-00197	28 800,00	0,00	5

Modalité et date d'acquisition	Désignation du bien	N° d'inventaire	Valeur d'acquisition (coût historique)	Cumul des amortissements au 31/12/N	Durée d'amortissement en années (1)
06/07/2017	Dessin (430 x 300) ORLEANS Cathedrale	2017-00191	488,00	0,00	0
07/07/2017	MIA: Sce CD45 - commande 3/46	2017-00199	104 666,40	0,00	5
11/07/2017	Opér.:2012-00031 Accès personne hand 2033	2017-00202	3 780,00	0,00	0
11/07/2017	Opér.: 2017-00053 Centre Txv Clerly -2031	2017-00203	20 890,56	0,00	0
12/07/2017	1 panneau Ephad Lorris	2017-00208	4 119,00	0,00	10
12/07/2017	Huile sur toile Portait de SULLY en armu	2017-00213	525,00	0,00	0
12/07/2017	MOB: Services CD45 - AT Sully	2017-00229	1 444,46	0,00	1
17/07/2017	MIA: Collège A Bruant Courtenay	2017-00238	5 644,08	0,00	5
17/07/2017	MIA: Collège C Deveignes Bellegarde	2017-00239	6 586,26	0,00	5
17/07/2017	MIA: Collèges	2017-00243	12 907,68	0,00	5
18/07/2017	Matériel téléphonie services CD45	2017-00235	103,20	0,00	1
20/07/2017	MOB: Services CD45 -	2017-00230	3 442,60	0,00	1
20/07/2017	MOB: Services CD45 - Midd Meung s Loire	2017-00231	10 099,92	0,00	1
20/07/2017	MOB: Services CD45 -	2017-00232	150,00	0,00	1
20/07/2017	MOB: Services CD45 -	2017-00233	17 223,36	0,00	15
21/07/2017	Opér.: 2015-02986 Col Condorcet GER-2033	2017-00221	864,00	0,00	0
26/07/2017	Socle acier inoxydable pour soutenir	2017-00214	900,00	0,00	0
26/07/2017	MOB: Services CD45 - Hdd terrasse 5eme	2017-00234	85,00	0,00	1
26/07/2017	MIA: Collège G Coute Meung sur loire	2017-00244	6 274,99	0,00	1
26/07/2017	MIA: Collège A Fournier Orleans	2017-00245	11 095,37	0,00	1
27/07/2017	Prest 2017-OP 2013-00087 Tdens / Parcs	2017-00215	14 444,13	0,00	30
27/07/2017	Prest 2017 - OP 2013-05643 NFC Action	2017-00246	25 188,00	0,00	5
28/07/2017	4 peaux de mouton pour reliure	2017-00209	263,48	0,00	1
28/07/2017	MOB: Services CD45 - Chateau Gien	2017-00212	425,20	0,00	1
31/07/2017	MIA: Collège M de Sully Sully /Loire	2017-00240	5 358,60	0,00	5
31/07/2017	MIA: Col L Pasteur La Chapelle St Mesmi	2017-00241	6 602,10	0,00	1
02/08/2017	Opér.: 2014-00900 Col Sologne Tigy-2033	2017-00222	1 080,00	0,00	0
02/08/2017	Matériel téléphonie services CD45	2017-00236	3 995,30	0,00	5
02/08/2017	Prest 2017 - OP 2013-00137 Prestations ci	2017-00247	2 644,80	0,00	5
03/08/2017	Matériel téléphonie services CD45	2017-00237	1 528,80	0,00	5
08/08/2017	500 containers super renforcé	2017-00210	1 716,00	0,00	1
08/08/2017	MOT: services CG 45 - Chateau Gien	2017-00216	2 473,20	0,00	15
09/08/2017	12 Panneaux pour agences territoriales	2017-00211	8 427,97	0,00	10
11/08/2017	MIA: Collèges - M17102	2017-00242	16 146,00	0,00	5
17/08/2017	MOT: services CG 45 - Sully	2017-00217	247,20	0,00	1
17/08/2017	MOT: services CG 45 - Sully	2017-00218	688,01	0,00	15
17/08/2017	MOT: services CG 45 - Pithiviers	2017-00219	1 730,00	0,00	15
17/08/2017	MOT: services CG 45 - Pithiviers	2017-00220	364,50	0,00	1
22/08/2017	MOT: services CG 45 - Pmi Chateaubriand	2017-00223	1 701,88	0,00	1
22/08/2017	MOT: services CG 45 - Pmi Chateaubriand	2017-00224	208,80	0,00	1
22/08/2017	MOT: services CG 45 - Pmi Chateaubriand	2017-00225	135,40	0,00	1
22/08/2017	Lot de 39 lettres - loiret	2017-00226	459,50	0,00	0

Modalité et date d'acquisition	Désignation du bien	N° d'inventaire	Valeur d'acquisition (coût historique)	Cumul des amortissements au 31/12/N	Durée d'amortissement en années (1)
22/08/2017	Ouvrage Historique des Moulins	2017-00227	53,00	0,00	0
24/08/2017	MOT: Collège R Schumann Amilly	2017-00248	1 678,99	0,00	15
24/08/2017	EQ-656-CC ECIM FLR Scribe 750 RA100FM	2017-00258	28 168,14	0,00	8
28/08/2017	MOT: Collège Gutemberg Maiesherbes	2017-00250	38 603,39	0,00	15
28/08/2017	Prest 2017 - OP 2015-00033 Xnet Migratio	2017-00251	30 264,00	0,00	5
29/08/2017	Opér. 2016-04150 Const Archives Dpt-2033	2017-00253	1 620,00	0,00	0
29/08/2017	Matériels conditionnement Archives	2017-00254	971,34	0,00	1
29/08/2017	MOT: Collège P. Eluard Chalette sur loing	2017-00255	4 197,70	0,00	15
30/08/2017	EP-992-PB Peugeot 5008 Allure Business	2017-00259	30 424,76	0,00	10
30/08/2017	Matériels conditionnement Archives	2017-00260	90,00	0,00	1
31/08/2017	MOB: Services CD45 -	2017-00261	655,92	0,00	15
04/09/2017	Prest 2017 - OP 2017-00004 Reflexe 45	2017-00262	65 340,00	0,00	5
05/09/2017	Manuscrits DELAMARRE J- ilade d'	2017-00263	150,08	0,00	0
05/09/2017	MOT: Collège L Aubrac Villemendeur	2017-00264	1 053,46	0,00	1
05/09/2017	MOT: Collège L Aubrac Villemendeur	2017-00265	1 480,31	0,00	1
05/09/2017	1 panneau inauguration Zac St Eutrope	2017-00266	4 119,00	0,00	10
07/09/2017	MIA: Collèges - M17096 -commande 1 / 4	2017-00267	58 461,77	0,00	5
07/09/2017	MIA: Sce CD45 - M17096 -commande 1 / 4	2017-00268	33 220,52	0,00	5
11/09/2017	MOT: Collège L Aubrac Villemendeur(EMAT)	2017-00269	228,00	0,00	1
11/09/2017	MOT: Collège L Aubrac Villemendeur(EMAT)	2017-00270	1 068,00	0,00	15
13/09/2017	Prest 2017 - OP 2013-05640 SIG/ Service	2017-00271	191 400,00	0,00	5
14/09/2017	MIA: Sce CD45	2017-00272	5 230,80	0,00	5
14/09/2017	32 Actions Vallogis	2017-00459	32,00	0,00	0
15/09/2017	MIA: Collèges	2017-00273	12 225,60	0,00	5
18/09/2017	EP-308-WL / EQ-108-FC - 2 ECIM FLR	2017-00274	35 621,11	0,00	8
18/09/2017	Matériel téléphonie services CD45	2017-00275	21 798,84	0,00	1
18/09/2017	Matériel téléphonie services CD45	2017-00276	3 564,00	0,00	1
18/09/2017	MIA: Sce CD45 - Archives loiret	2017-00278	25 410,00	0,00	5
18/09/2017	MIA: Collège Montesquieu Orleans	2017-00279	6 491,46	0,00	5
18/09/2017	MIA: Collège E. Dolet Orleans	2017-00280	8 384,22	0,00	1
18/09/2017	MIA: Collège J. D'arc Orleans	2017-00281	7 674,66	0,00	5
19/09/2017	Mat téléphonie serv CD45-OP2017-00004	2017-00277	16 188,00	0,00	5
20/09/2017	Enseigne Conseil départemental remplace-	2017-00282	3 507,60	0,00	10
21/09/2017	Subv.2017 Infras.intérêt national-THD	2017-00286	12 499 120,81	0,00	40
21/09/2017	Opér. 2017-01694 Visioconference -2031	2017-00287	3 600,00	0,00	0
21/09/2017	MIA: Sce CD45	2017-00288	36 328,62	0,00	5
21/09/2017	MIA: Collèges	2017-00289	4 077,65	0,00	5
22/09/2017	Divers materiels conservation Ch. Gien	2017-00290	3 433,10	0,00	1
22/09/2017	MIA: Sce CD45	2017-00291	2 385,00	0,00	5
22/09/2017	MOT: Collège R Schumann Amilly	2017-00292	58 555,32	0,00	15
22/09/2017	MOT: Collège J de Tristan Clery St André	2017-00293	27 714,77	0,00	15
22/09/2017	2 Photos peschard	2017-00294	360,00	0,00	0

Modalité et date d'acquisition	Désignation du bien	N° d'inventaire	Valeur d'acquisition (coût historique)	Cumul des amortissements au 31/12/N	Durée d'amortissement en années (1)
22/09/2017	41 Photos 1860-80 - format carte de visit	2017-00295	659,75	0,00	0
26/09/2017	MOT: services CG 45 - Sully	2017-00296	613,02	0,00	1
27/09/2017	MIA: Sce CD45	2017-00301	1 157,14	0,00	1
27/09/2017	MIA: Sce CD45	2017-00302	1 565,80	0,00	1
28/09/2017	MOT: Collège L Aubrac Villemendeur(EMAT)	2017-00303	2 019,60	0,00	15
28/09/2017	MOT: services CG 45 - Orleans	2017-00304	3 660,00	0,00	15
02/10/2017	2 city bac 660 gris foncé/vert anglais	2017-00305	409,49	0,00	1
03/10/2017	MOT: Collège Delagrangre Neuville aux boi	2017-00306	28 707,37	0,00	15
03/10/2017	MOT: Collège Delagrangre Neuville aux boi	2017-00307	7 18,56	0,00	15
03/10/2017	MOT: Collège P Eliuard Chalette sur loing	2017-00308	38 634,65	0,00	15
05/10/2017	MOB: Services CD45 - Maison Enfance	2017-00310	1 342,44	0,00	1
05/10/2017	MOB: Services CD45 - Maison Enfance	2017-00311	2 723,90	0,00	1
05/10/2017	MOB: Services CD45 - Maison Enfance	2017-00312	842,45	0,00	1
05/10/2017	MOT: Collège F Bazille Beaucne la Rolande	2017-00313	30 304,68	0,00	15
05/10/2017	MOT: Collège Clos Ferbois Jargeau	2017-00314	17 415,29	0,00	15
05/10/2017	MOT: services CG 45 - Montargis	2017-00315	2 654,40	0,00	15
06/10/2017	EP-061-KL Renault Clio société air 1.2	2017-00316	10 059,70	0,00	10
06/10/2017	EP-080-KL Renault Clio société air 1.2	2017-00317	10 059,71	0,00	10
06/10/2017	EP-945-KK Renault Clio société air 1.2	2017-00318	10 059,70	0,00	10
06/10/2017	MOT: Collège L Aubrac Villemendeur	2017-00319	7 556,64	0,00	15
06/10/2017	MOB: Collège L Aubrac Villemendeur	2017-00320	2 620,82	0,00	1
06/10/2017	MOB: Services CD45 - Maison Enfance	2017-00321	0,00	0,00	1
09/10/2017	MOB: Services CD45 - Maison Enfance	2017-00323	0,00	0,00	1
09/10/2017	MOT: Collège L Pasteur La Chapelle St Me	2017-00324	2 758,80	0,00	15
09/10/2017	MOT: Collège Orbellière Olivet	2017-00325	73 900,32	0,00	15
12/10/2017	MOB: Serv CD45 - Centre Txv Villemendeur	2017-00328	2 843,99	0,00	1
16/10/2017	MIA: 15 Collèges	2017-00327	59 472,00	0,00	5
16/10/2017	MOB: Services CD45 - Chateaubriand	2017-00329	624,68	0,00	1
17/10/2017	MATERIEL SOIN ET EXAMENS MEDICAUX	2017-00613	297,60	0,00	1
18/10/2017	EQ-915-XC Renault Clio Zen	2017-00519	11 461,42	0,00	10
19/10/2017	MIA: Collèges	2017-00322	1 080,00	0,00	1
19/10/2017	MOT: Collège L Aubrac Villemendeur(EMAT)	2017-00333	1 814,71	0,00	1
19/10/2017	MOT: Collège L Aubrac Villemendeur(EMAT)	2017-00334	120,00	0,00	1
19/10/2017	MOB: Collège Condorcet Fleury	2017-00335	2 017,42	0,00	1
20/10/2017	MOT: Collège L Aubrac Villemendeur	2017-00336	3 628,80	0,00	15
20/10/2017	Opér. 2011-02927 TDENS Veloroute	2017-00337	2 979,10	0,00	0
24/10/2017	AA-924-QD New Holland Telechargeur	2017-00342	29 999,94	0,00	8
24/10/2017	MOT: services CG 45 - Logistique exploit	2017-00343	2 999,88	0,00	15
24/10/2017	MOT: services CG 45 Agence territ MTGIS	2017-00344	69,91	0,00	1
26/10/2017	Mat télép services CD45- Agence Sully	2017-00350	6 666,51	0,00	5
26/10/2017	Mat téléphonie services CD45-M Enfance	2017-00351	667,97	0,00	5
26/10/2017	Matériel de téléphonie - Collèges	2017-00352	5 143,78	0,00	1

Modalité et date d'acquisition	Désignation du bien	N° d'inventaire	Valeur d'acquisition (coût historique)	Cumul des amortissements au 31/12/N	Durée d'amortissement en années (1)
27/10/2017	25 Panneaux PVC 3mm impression	2017-00347	2 340,00	0,00	1
31/10/2017	MIA: Collèges	2017-00348	5 280,00	0,00	1
31/10/2017	MOB: Serv CD45 - Centre Txv Clery	2017-00349	2 895,68	0,00	15
02/11/2017	MIA: Sce CD45	2017-00338	2 568,48	0,00	5
02/11/2017	MIA: Sce CD45	2017-00339	5 065,78	0,00	5
06/11/2017	Prest 2017 - OP 2015-00088 Reflexe 45 GRC	2017-00341	66 545,47	0,00	5
07/11/2017	MOT: Collège L Aubrac Villemendeur	2017-00345	21 657,46	0,00	15
07/11/2017	'Clair de lune sur la Loire' oeuvre	2017-00346	4 000,00	0,00	0
09/11/2017	Prest 2017 - OP 2017-00001 GPEC	2017-00354	16 513,62	0,00	5
09/11/2017	Matériel téléphonie services CD45	2017-00355	1 991,28	0,00	1
09/11/2017	Matériel téléphonie services CD45	2017-00356	300,00	0,00	1
09/11/2017	Matériel téléphonie services CD45	2017-00357	3,60	0,00	1
10/11/2017	MOT: services CG 45 - Serv Archéo	2017-00360	138,00	0,00	1
13/11/2017	Subv équip 2017 autres étab public-Biens	2017-00358	2 112 000,00	0,00	5
13/11/2017	MIA: Sce CD45	2017-00361	33 750,00	0,00	5
14/11/2017	Opér: 2017-01716 Ephad Malesherbes-2033	2017-00362	864,00	0,00	0
14/11/2017	MIA: Sce CD45 - Hdd salle delib	2017-00363	641,70	0,00	1
14/11/2017	MIA: Collèges	2017-00364	9 060,00	0,00	5
14/11/2017	MIA: Collège L Aubrac Villemendeur	2017-00365	5 609,46	0,00	5
14/11/2017	Mat téléphonie Col La Sologne Tigy	2017-00366	8 698,94	0,00	5
14/11/2017	Mat téléphonie Col Val de Loire St Denis	2017-00367	10 080,26	0,00	5
14/11/2017	Mat téléphonie Col R Schuman Amilly	2017-00368	1 689,22	0,00	1
14/11/2017	Mat téléphonie Col Clotisseaux Poilly le	2017-00369	280,80	0,00	1
14/11/2017	Matériel téléphonie services CD45	2017-00370	307,44	0,00	1
14/11/2017	Matériel téléphonie services CD45	2017-00371	5 399,72	0,00	5
14/11/2017	Mat téléphonie Col Delagrang Neuville	2017-00372	421,20	0,00	1
16/11/2017	MIA: Collège J Rostand Orleans	2017-00381	2 799,66	0,00	5
17/11/2017	MOT: services CG 45	2017-00380	699,00	0,00	15
21/11/2017	Op 2017-00045 Collèges Txv Amenag-2033	2017-00382	864,00	0,00	0
21/11/2017	MIA: Sce CD45	2017-00391	30 652,80	0,00	5
22/11/2017	MOT: services CG 45 - Pithiviers	2017-00383	654,00	0,00	15
23/11/2017	Prest 2017 - OP 2013-05644 Site Web Archi	2017-00385	21 497,42	0,00	5
23/11/2017	MOT: services CG 45 - Pithiviers	2017-00386	630,00	0,00	15
23/11/2017	MOT: services CG 45 - Sully	2017-00387	5 272,80	0,00	1
23/11/2017	MOB: Services CD45 - MDD Pithiviers	2017-00388	1 132,22	0,00	1
24/11/2017	Opér: 2016-04150 Const Archives Dpt-2031	2017-00389	35 187,00	0,00	0
24/11/2017	MIA: Collèges	2017-00390	10 560,00	0,00	5
27/11/2017	MOT: services CG 45 - MDD Pithiviers	2017-00393	77,06	0,00	1
27/11/2017	MOT: services CG 45 - CT Sully	2017-00394	39,99	0,00	1
27/11/2017	MATERIEL COL.2017 plan cuisson TIGY	2017-00632	5 637,16	0,00	15
28/11/2017	MOT: services CG 45 - CT Gien	2017-00399	5 16,00	0,00	15
29/11/2017	Matériel téléphonie services CD45	2017-00400	1 620,00	0,00	5

Modalité et date d'acquisition	Désignation du bien	N° d'inventaire	Valeur d'acquisition (coût historique)	Cumul des amortissements au 31/12/N	Durée d'amortissement en années (1)
29/11/2017	MIA: Sce CD45	2017-00401	4 320,00	0,00	5
29/11/2017	MIA: Sce CD45	2017-00402	108,00	0,00	1
29/11/2017	Opér.: 2013-00080 Col Ferté ST Aubin-2033	2017-00404	1 728,00	0,00	0
29/11/2017	Mat téléphonie Col La sologne Tigy	2017-00406	360,00	0,00	1
29/11/2017	Mat téléphonie Col Jeanne d'Arc Orleans	2017-00407	541,20	0,00	1
29/11/2017	Mat téléphonie Col A. Bruant Courtenay	2017-00408	226,80	0,00	1
29/11/2017	Matériel téléphonie services CD45	2017-00409	1 795,96	0,00	1
30/11/2017	Matériels - Direction des territoires	2017-00410	208,98	0,00	1
01/12/2017	Opér.: 2007-00290 Portes loiret sud -2031	2008-00061	54 487,95	0,00	30
01/12/2017	Opér.: 2007-04283 Dépollut St Denis 2033	2008-00321	55,00	0,00	1
01/12/2017	Opér.: 2007-00290 Portes loiret sud -2033	2008-00347	7 280,71	0,00	30
01/12/2017	Opér.: 2007-00290 Portes loiret sud	2008-00370	15 371,95	0,00	30
01/12/2017	Opér.: 2007-04283 Dépollut St Denis hotel	2008-00377	8 515,52	0,00	30
01/12/2017	Opér.: 2009-06297- Prest 2009 à 2015 THD	2009-00024	3 267 590,09	0,00	0
01/12/2017	Opér.: 2007-00290 Portes loiret sud -2033	2009-00375	11 285,13	0,00	30
01/12/2017	Opér.: 2007-00290 Portes loiret sud -2031	2009-00386	373 928,24	0,00	30
01/12/2017	Opér.: 2007-04283 Dépollut St Denis 2031	2009-00419	0,00	0,00	30
01/12/2017	Opér.: 2007-00290 Portes loiret sud	2009-00473	265 403,71	0,00	30
01/12/2017	Opér.: 2009-06297 Très Haut Débit-2033	2010-00032	0,00	0,00	0
01/12/2017	Opér.: 2005-00467 Gare Routière Orléans	2014-00022	88 644,08	0,00	0
01/12/2017	Opér.: 2009-06297 Très Haut Débit-2033	2014-00099	0,00	0,00	0
01/12/2017	Prest. 2014 Points d'arrêt Ulys	2014-00140	43 448,15	0,00	0
01/12/2017	Prest. 2015 Points d'arrêt Ulys	2015-00052	2 724,62	0,00	0
01/12/2017	Travaux de voirie 2016	2016-00002	8 881 949,26	0,00	0
01/12/2017	Travaux d'électrification rurale 2016	2016-00008	2 841 363,98	0,00	0
01/12/2017	Opér.: 2009-06297- Prest 2016 THD	2016-00011	3 306 866,72	0,00	0
01/12/2017	Prest. 2016 Points d'arrêt Ulys	2016-00054	38 438,68	0,00	0
01/12/2017	MOB: Collège A Renoir Ferrieres	2017-00411	8 859,60	0,00	15
01/12/2017	MOT: Collège Coubertin St Jean Bray	2017-00412	50 291,88	0,00	15
01/12/2017	MOT: Collège Orbellière Olivet	2017-00413	9 050,80	0,00	15
01/12/2017	MOT: Collège J de Tristan Clerly	2017-00414	3 404,81	0,00	15
01/12/2017	MOT: Collège Vallée Ouanne Chateaurenard	2017-00415	647,10	0,00	15
01/12/2017	MOT: Collège La Foret Trainou	2017-00416	647,10	0,00	15
01/12/2017	MOT: Collège LJ Soulas Gazochoes les Gall	2017-00417	274,80	0,00	1
01/12/2017	MOT: Collège La Foret Trainou	2017-00418	274,80	0,00	1
01/12/2017	MOT: Collège Becquerel Ste Genevieve des	2017-00419	274,80	0,00	1
01/12/2017	MOT: Collège D Poisson Pithiviers	2017-00420	2 398,20	0,00	15
01/12/2017	MOB: Services CD45	2017-00424	120,60	0,00	1
04/12/2017	Opér.: 2004-00509 Plan directeur sureté	2007-00411	229 599,66	0,00	30
04/12/2017	Opér.: 2007-02405 Réaménag. Centre-2033	2008-00077	5 805,08	0,00	30
04/12/2017	Opér.: 2007-02405 Réaménag. Centre-2031	2008-00237	1 883,80	0,00	30
04/12/2017	Opér.: 2005-00773 HDD Réaménagement-2031	2008-00250	18 707,70	0,00	26

Modalité et date d'acquisition	Désignation du bien	N° d'inventaire	Valeur d'acquisition (coût historique)	Cumul des amortissements au 31/12/N	Durée d'amortissement en années (1)
04/12/2017	Opér. 2004-00509 Plan directeur-2031	2008-00298	41 824,12	0,00	30
04/12/2017	Opér. 2007-02405 Centre Maternel Orléans	2008-00374	1 967 882,43	0,00	30
04/12/2017	Opér. 2007-01070 Abris fumeurs Bat	2008-00385	11 485,07	0,00	30
04/12/2017	Opér. 2005-00773 HDD Réaménagement	2009-00036	929,52	0,00	26
04/12/2017	Opér. 2007-02405 Réaménag. Centre-2031	2009-00421	9 252,06	0,00	30
04/12/2017	Opér. 2005-00773 HDD Réaménagement-2031	2009-00451	13 124,99	0,00	26
04/12/2017	Opér. 2004-00509 Plan directeur-2033	2010-00037	0,00	0,00	1
04/12/2017	Opér. 2005-02780 Le Loiret - Ilot N 2031	2014-00142	0,00	0,00	27
04/12/2017	Opér. 2005-02780 Immeuble Le Loiret	2015-00087	72 456,09	0,00	27
04/12/2017	MIA: Collèges	2017-00421	636,00	0,00	1
04/12/2017	MIA: Collèges - M17151 -commande 2/5	2017-00422	47 499,60	0,00	5
04/12/2017	MOB: Services CD45 -Hdd Dircom	2017-00423	450,53	0,00	1
04/12/2017	MOT: Collège L Aubrac Villemendeur(EMAT)	2017-00425	24,00	0,00	1
04/12/2017	Mat téléphonie services CD45-Mdd Gien	2017-00426	16 839,12	0,00	5
05/12/2017	Opér. 2009-00382 IM Chateaubriand -2033	2008-00349	720,00	0,00	25
05/12/2017	Opér. 2009-00382 IM Chateaubriand	2008-00351	157 186,50	0,00	25
05/12/2017	Opér. 2009-00382 IM Chateaubriand-2033	2009-00385	239,40	0,00	25
05/12/2017	Opér. 2009-00382 IM Chateaubriand-2031	2009-00391	40 499,91	0,00	25
05/12/2017	Opér. 2009-01301 Pose Transfo UTS Nord	2009-00537	32 639,95	0,00	23
05/12/2017	Opér. 2009-00382 IM Chateaubriand-2031	2012-00275	0,00	0,00	25
06/12/2017	MOB: Collège P Eluard Chalette sur Loing	2017-00427	1 646,04	0,00	1
06/12/2017	MOB: Collège L Aubrac Villemendeur	2017-00428	471,48	0,00	1
06/12/2017	MOB: Collège G de Lorris Lorris	2017-00429	2 415,38	0,00	1
06/12/2017	MOB: Collège P Picasso Chalette sur Loing	2017-00430	1 661,04	0,00	1
06/12/2017	MOB: Collège R Schuman Amilly	2017-00431	2 114,64	0,00	1
06/12/2017	MOB: Collège Delagange Neuville aux Bois	2017-00432	1 990,25	0,00	1
06/12/2017	MOB: Collège Condorcet Fleury	2017-00433	1 438,26	0,00	1
06/12/2017	MOB: Collège Bazille Beaune la Rolande	2017-00434	1 659,36	0,00	1
06/12/2017	MOB: Collège Peilletier Orleans	2017-00435	1 577,28	0,00	1
06/12/2017	MOB: Collège Dunois Orleans	2017-00436	2 122,27	0,00	1
06/12/2017	MOB: Collège Malraux St Jean Ruelle	2017-00437	2 262,87	0,00	1
06/12/2017	MOB: Collège Mermoz Gien	2017-00438	14 684,69	0,00	1
06/12/2017	MOB: Collège Chinchon Montargis	2017-00439	4 472,53	0,00	1
06/12/2017	MOT: services CG 45 - Maison Enfance	2017-00440	3 613,54	0,00	1
06/12/2017	MOT: OP 2017-00026 - Archéo	2017-00442	13 152,00	0,00	15
06/12/2017	MOT: services CG 45 - Fleury	2017-00443	149 475,36	0,00	15
07/12/2017	MOB: Serv CD45 - Centre Txv Clery	2017-00441	3 746,09	0,00	15
07/12/2017	30 Panneaux PVC 3mm impression	2017-00444	2 808,00	0,00	1
07/12/2017	Matériel téléphonie services CD45	2017-00450	86,74	0,00	1
07/12/2017	MIA: Sce CD45	2017-00452	15 300,00	0,00	1
08/12/2017	Matériels conditionnement Archives	2017-00445	12 630,00	0,00	1
08/12/2017	Matériels conditionnement Archives	2017-00446	5 847,35	0,00	10

Modalité et date d'acquisition	Désignation du bien	N° d'inventaire	Valeur d'acquisition (coût historique)	Cumul des amortissements au 31/12/N	Durée d'amortissement en années (1)
08/12/2017	Divers Equip Col la Foret Trainou	2017-00447	493,69	0,00	1
08/12/2017	Divers Equip Col Prés des rois Féré st	2017-00448	493,69	0,00	1
08/12/2017	MOT: services CG 45 - Pithiviers	2017-00449	550,00	0,00	15
08/12/2017	Matériel téléphonie services CD45-Fleury	2017-00451	5 115,79	0,00	5
08/12/2017	MOB: Services CD45 - Maison Enfance	2017-00453	2 448,30	0,00	1
08/12/2017	MOB: Services CD45 - Maison Enfance	2017-00454	1 332,06	0,00	1
11/12/2017	Ouvrage 'La vie ardente du General de	2017-00455	31,10	0,00	0
11/12/2017	1 Lot de 7 cartons 'Dossiers de clients	2017-00456	800,00	0,00	0
11/12/2017	3 ouvrages VAUDREUIL J Promenade de	2017-00457	443,00	0,00	0
11/12/2017	1 ouvrage LAPAIRE 'les vieilles chan-	2017-00458	72,00	0,00	0
11/12/2017	MIA: Sce CD45	2017-00460	65 396,16	0,00	5
11/12/2017	Matériels conditionnement Archives	2017-00461	1 086,42	0,00	1
11/12/2017	Matériels conditionnement Archives	2017-00462	335,58	0,00	1
11/12/2017	Matériels conditionnement Archives	2017-00463	29 010,00	0,00	10
11/12/2017	Matériels conditionnement Archives	2017-00464	178,50	0,00	1
11/12/2017	Matériels conditionnement Archives	2017-00465	17 064,77	0,00	10
11/12/2017	COM.ELECTROMENAGER POUR SMG	2017-00615	506,96	0,00	1
12/12/2017	TURQUOYS 'l'empire français'... Orleans	2017-00466	812,90	0,00	0
12/12/2017	1 lot de plaques photographiques Gien	2017-00467	156,00	0,00	0
12/12/2017	Divers - 1 caricature-2reproductions	2017-00468	585,00	0,00	0
12/12/2017	Prest 2017 - OP 2017-00003 Lysbox	2017-00469	7 440,00	0,00	5
12/12/2017	MIA: Collèges	2017-00470	9 490,00	0,00	5
12/12/2017	MIA: Sce CD45	2017-00471	3 995,00	0,00	5
12/12/2017	MIA: Sce CD45	2017-00472	9 744,00	0,00	5
12/12/2017	MIA: Sce CD45	2017-00473	3 588,00	0,00	1
12/12/2017	MIA: Sce CD45 - Chateau Sully	2017-00474	967,30	0,00	1
12/12/2017	COMMANDE PLATEFORMES	2017-00611	3 619,73	0,00	1
12/12/2017	MACHINES-OUTILS ET OUTILLAGE	2017-00612	3 533,81	0,00	1
13/12/2017	Opér. 2011-00137 Collèges - Petits	2011-00243	1 447 310,42	0,00	25
13/12/2017	Opér. 2011-05190 Démol. Bat inoccupés2031	2011-00410	0,00	0,00	16
13/12/2017	Opér. 2011-05190 Démol. Bat inoccupés2033	2012-00311	0,00	0,00	16
13/12/2017	Opér. 2013-00034 Batiments Admin - Tvx	2013-00057	536 381,94	0,00	30
13/12/2017	Opér. 2013-00661 Labo / Chateaubriand	2013-00058	60 578,11	0,00	21
13/12/2017	Opér. 2011-00120 Col la Sologne Tigy	2013-00085	274 688,32	0,00	6
13/12/2017	Opér. 2011-00120 Col la Sologne Tigy2031	2013-00090	0,00	0,00	6
13/12/2017	Opér. 2013-01351 Mdd Montargis Tvx-2033	2013-00103	0,00	0,00	26
13/12/2017	Opér. 2013-00661 Labo/Chateaubriand-2033	2013-00110	0,00	0,00	21
13/12/2017	Opér. 2013-03239 Le Loiret Parking	2013-00160	132 301,50	0,00	27
13/12/2017	Opér. 2011-00120 Col la Sologne Tigy2033	2013-00192	0,00	0,00	6
13/12/2017	Opér. 2013-00655 Labo Chateaubriand-2033	2013-00263	0,00	0,00	21
13/12/2017	Opér. 2013-00655 Labo Chateaubriand	2013-00269	353 130,64	0,00	21
13/12/2017	Opér. 2014-00571 Batiments Admin - Tvx	2014-00097	191 171,67	0,00	30

Modalité et date d'acquisition	Désignation du bien	N° d'inventaire	Valeur d'acquisition (coût historique)	Cumul des amortissements au 31/12/N	Durée d'amortissement en années (1)
14/12/2017	Opér. 2005-01457 Ch Chameroles HALLE	2005-00424	4 203 513,06	0,00	30
14/12/2017	Opér. 2004-00509 Plan directeur-2031	2008-00382	99 820,68	0,00	30
14/12/2017	Opér. 2009-06532 M Retraite Outarville	2010-00418	29 959,62	0,00	24
14/12/2017	Opér. 2011-01728 Col. Beaune la	2011-00244	9 530,62	0,00	5
14/12/2017	Opér. 2011-03796 PPP Meung / St Ay-2031	2011-00295	0,00	0,00	25
14/12/2017	Opér. 2011-03796 PPP Meung / St Ay- 2033	2011-00296	0,00	0,00	25
14/12/2017	Opér. 2012-01388 M Retraite Malesherbes	2012-00013	81 679,53	0,00	30
14/12/2017	Opér. 2013-00035 Collèges 2013 Txv	2013-00046	266 418,62	0,00	25
14/12/2017	Opér. 2013-00134 Aménag Fonct MR Dptales	2013-00086	84 970,35	0,00	30
14/12/2017	Opér. 2011-03618 Collèges Txv Amenag	2013-00185	135 508,56	0,00	25
14/12/2017	Opér. 2014-00570 Collèges Txv Amenag	2014-00098	239 597,89	0,00	25
14/12/2017	Opér. 2014-00569 Txv Aménag Fonct 2014	2014-00214	28 630,11	0,00	30
14/12/2017	Opér. 2013-00081 Col Chene/Condorcet	2014-00436	103 258,90	0,00	25
14/12/2017	Opér. 2012-00095 Cloture collèges 2012	2014-00437	227 497,50	0,00	25
14/12/2017	Opér. 2012-03038 Collège P. Picasso	2017-00200	3 733,68	0,00	24
14/12/2017	ER-829-ZX Peugeot 508 Feline 1.6L	2017-00475	28 542,54	0,00	10
14/12/2017	MIA: Sce CD45 - Chateau Sully	2017-00478	925,20	0,00	1
14/12/2017	MIA: Sce CD45	2017-00479	20 052,14	0,00	5
14/12/2017	MIA: Collèges	2017-00480	4 364,45	0,00	5
14/12/2017	Matériel téléphonie services CD45	2017-00485	372,00	0,00	1
14/12/2017	Matériel téléphonie services CD45	2017-00486	21 813,90	0,00	1
14/12/2017	Matériel de téléphonie - Collèges	2017-00487	2 632,20	0,00	1
14/12/2017	ACHAT TRONCONNEUSE	2017-00607	758,40	0,00	15
14/12/2017	MATERIEL DE MANUTENTION ARCHIVES	2017-00608	2 970,00	0,00	1
15/12/2017	Opér. 2005-00467 Gare Routière Orléans	2005-00321	122 794,94	0,00	30
15/12/2017	Opér. 2005-02406 Lopsi gend Neuville2033	2008-00132	55,00	0,00	1
15/12/2017	Opér. 2008-00227 Lopsi 2 -Courtenay-2031	2008-00323	15 144,17	0,00	28
15/12/2017	Opér. 2005-02408 Lopsi gend Beaune-2033	2008-00324	1 359,00	0,00	28
15/12/2017	Opér. 2005-02406 Lopsi gend Neuville2031	2008-00355	17 916,80	0,00	28
15/12/2017	Opér. 2005-02408 Lopsi gend Beaune-2031	2008-00361	69 427,81	0,00	28
15/12/2017	Opér. 2005-02406 Lopsi gend Neuville	2008-00444	2 667,73	0,00	28
15/12/2017	Opér. 2005-02408 Lopsi gend Beaune	2008-00445	2 232,32	0,00	28
15/12/2017	Opér. 2008-00227 Lopsi 2 -Courtenay	2008-00446	5 924,17	0,00	28
15/12/2017	Opér. 2008-00227 Lopsi 2 -Courtenay-2031	2009-00406	39 662,04	0,00	28
15/12/2017	Opér. 2010-01605 Plan réduction -2033	2010-00034	0,00	0,00	1
15/12/2017	Opér. 2010-01605 Plan réduction vulné CG	2010-00050	122 421,64	0,00	20
15/12/2017	Opér. 2008-00227 Lopsi 2 -Courtenay-2031	2010-00451	0,00	0,00	28
15/12/2017	Opér. 2005-02406 Lopsi gend Neuville2031	2010-00452	21 674,23	0,00	28
15/12/2017	Opér. 2011-01622 Ch. Chameroles Txv	2011-00260	5 681,00	0,00	7
15/12/2017	Opér. 2005-02408 Lopsi Beaune-2031	2011-00412	0,00	0,00	28
15/12/2017	Opér. 2005-02406 Lopsi gend Neuville2031	2012-00026	0,00	0,00	28
15/12/2017	Opér. 2011-00161 Gendarmerie Gien GR	2012-00252	62 273,26	0,00	30

Modalité et date d'acquisition	Désignation du bien	N° d'inventaire	Valeur d'acquisition (coût historique)	Cumul des amortissements au 31/12/N	Durée d'amortissement en années (1)
15/12/2017	Opér. 2013-00084 T dens / Pdipr LAV	2013-00056	304 421,80	0,00	10
15/12/2017	Opér. 2011-00168 Renov maison 83 Fbg St	2013-00069	21 168,58	0,00	25
15/12/2017	Opér. 2013-00084 T dens / Pdipr LAV 2033	2013-00091	0,00	0,00	10
15/12/2017	Opér. 2012-00104 Maison des sports	2013-00105	244 267,29	0,00	30
15/12/2017	Opér. 2013-00281 Tvx de gros entretien	2013-00106	44 058,77	0,00	30
15/12/2017	Opér. 2012-00118 Ferme des saints Peres	2013-00184	128 986,38	0,00	30
15/12/2017	Opér. 2013-00210 Chateaux Tvx Amenag	2013-00187	23 785,18	0,00	30
15/12/2017	Opér. 2014-00572 Chateaux Tvx Amenag	2014-00141	16 899,29	0,00	30
15/12/2017	Opér. 2011-05047 Itineraire Randonnée	2014-00208	31 829,29	0,00	10
15/12/2017	Opér. 2014-00547 LAV 2014 Amélioration	2014-00355	363 276,25	0,00	10
15/12/2017	MOB: Collège J Rostand Orleans	2017-00481	318,72	0,00	1
15/12/2017	MOB: Collège A Fourmier Orleans	2017-00482	7 176,82	0,00	1
15/12/2017	MOB: Collège Montesquieu Orleans	2017-00483	1 443,75	0,00	1
15/12/2017	MOB: Collège A Camus Briare	2017-00484	2 879,13	0,00	1
15/12/2017	MOT: services CG 45 - Montargis	2017-00488	144,24	0,00	1
15/12/2017	MOT: Collège C Desvergnes Bellegarde	2017-00489	1 969,20	0,00	15
15/12/2017	MOT: Collège L Aubrac Villemandeur	2017-00490	274,80	0,00	1
15/12/2017	MOT: Collège vallée l'ouanne Chateaufort	2017-00491	274,80	0,00	1
15/12/2017	MOT: Collège Malraux St Jean Ruelle	2017-00492	274,80	0,00	1
15/12/2017	MOT: Collège Pelletier Orleans	2017-00493	274,80	0,00	1
15/12/2017	MOT: Collège Clorisieux Poilly les Gien	2017-00494	549,60	0,00	1
15/12/2017	MOT: Collège Mandela St AY	2017-00495	549,60	0,00	1
15/12/2017	MOT: Collège Couste Meung sur loire	2017-00496	549,60	0,00	1
15/12/2017	MOT: Collège A Renoir Ferrieres	2017-00497	549,60	0,00	1
15/12/2017	MOT: Collège PM France Checy	2017-00498	549,60	0,00	1
15/12/2017	MOT: Collège Clorisieux Poilly les Gien	2017-00499	21 538,90	0,00	15
15/12/2017	MOT: Collège Condorcet Fleury	2017-00500	70 500,06	0,00	15
15/12/2017	MOT: Collège Malraux St Jean Ruelle	2017-00501	3 334,64	0,00	1
15/12/2017	MOT: Collège Bruant Courtenay	2017-00502	1 969,20	0,00	15
15/12/2017	MOT: Collège Malraux St Jean Ruelle	2017-00503	8 380,62	0,00	15
15/12/2017	MOT: Collège Orbelliere Olivet	2017-00504	3 145,32	0,00	1
15/12/2017	MOT: Collège Pre des rois La Ferté St Au	2017-00505	549,60	0,00	1
18/12/2017	EQ-916-XC Renault Clio Zen	2017-00508	11 461,42	0,00	10
18/12/2017	EQ-941-XC Renault Clio Zen	2017-00509	11 461,42	0,00	10
18/12/2017	EQ-862-XC Renault Clio Zen	2017-00510	11 461,42	0,00	10
18/12/2017	EQ-932-XC Renault Clio Zen	2017-00511	11 461,43	0,00	10
18/12/2017	EQ-911-XC Renault Clio Zen	2017-00512	11 461,43	0,00	10
18/12/2017	EQ-890-XC Renault Clio Zen	2017-00513	11 461,42	0,00	10
18/12/2017	EQ-896-XC Renault Clio Zen	2017-00514	11 461,42	0,00	10
18/12/2017	EQ-902-XC Renault Clio Zen	2017-00515	11 461,42	0,00	10
18/12/2017	EQ-940-XC Renault Clio Zen	2017-00516	11 461,43	0,00	10
18/12/2017	EQ-955-XC Renault Clio Zen	2017-00517	11 461,43	0,00	10

Modalité et date d'acquisition	Désignation du bien	N° d'inventaire	Valeur d'acquisition (coût historique)	Cumul des amortissements au 31/12/N	Durée d'amortissement en années (1)
18/12/2017	EQ-903-XC Renault Clio Zen	2017-00518	11 461,43	0,00	10
18/12/2017	EQ-931-XC Renault Clio Zen	2017-00520	11 461,42	0,00	10
18/12/2017	EQ-953-XC Renault Clio Zen	2017-00521	11 461,42	0,00	10
18/12/2017	EQ-930-XC Renault Clio Zen	2017-00522	11 461,43	0,00	10
18/12/2017	EQ-938-XC Renault Clio Zen	2017-00523	11 461,42	0,00	10
18/12/2017	EQ-900-XC Renault Clio Zen	2017-00524	11 461,42	0,00	10
18/12/2017	EQ-924-XC Renault Clio Zen	2017-00525	11 461,42	0,00	10
18/12/2017	EQ-025-ZP Renault Clio Zen	2017-00526	11 461,43	0,00	10
18/12/2017	EQ-034-ZP Renault Clio Zen	2017-00527	11 461,43	0,00	10
18/12/2017	EQ-002-ZP Renault Clio Zen	2017-00528	11 461,42	0,00	10
18/12/2017	EQ-878-XC Renault Clio Zen	2017-00529	11 461,42	0,00	10
18/12/2017	EQ-868-XC Renault Clio Zen	2017-00530	11 461,42	0,00	10
18/12/2017	EQ-942-XC Renault Clio Zen	2017-00531	11 461,43	0,00	10
18/12/2017	EQ-910-XC Renault Clio Zen	2017-00532	11 461,43	0,00	10
18/12/2017	EQ-933-XC Renault Clio Zen	2017-00533	11 461,42	0,00	10
18/12/2017	EQ-905-XC Renault Clio Zen	2017-00534	11 461,43	0,00	10
18/12/2017	EQ-887-XC Renault Clio Zen	2017-00535	11 461,43	0,00	10
18/12/2017	EQ-919-XC Renault Clio Zen	2017-00536	11 461,42	0,00	10
18/12/2017	EQ-923-XC Renault Clio Zen	2017-00537	11 461,42	0,00	10
18/12/2017	EN-837-VP Renault Clio Zen	2017-00543	11 461,42	0,00	10
18/12/2017	EP-978-AR Renault Clio Zen	2017-00544	11 461,42	0,00	10
19/12/2017	EQ-889-XC Renault Clio Zen	2017-00538	11 461,42	0,00	10
19/12/2017	EQ-952-XC Renault Clio Zen	2017-00539	11 461,42	0,00	10
19/12/2017	EQ-954-XC Renault Clio Zen	2017-00540	11 461,42	0,00	10
19/12/2017	EQ-014-ZP Renault Clio Zen	2017-00541	11 461,43	0,00	10
19/12/2017	EQ-012-ZP Renault Clio Zen	2017-00542	11 461,43	0,00	10
19/12/2017	Prest 2017 Marché 17136 Opér 2014-00198	2017-00556	50 276,10	0,00	2
19/12/2017	Matériels conditionnement Archives	2017-00564	26 557,74	0,00	10
19/12/2017	Matériels conditionnement Archives	2017-00565	38 046,60	0,00	1
19/12/2017	Divers Equipements	2017-00566	1 582,54	0,00	1
19/12/2017	Divers Equipements Col Bildstein Gien	2017-00567	105,70	0,00	1
19/12/2017	Divers Equipements	2017-00568	641,70	0,00	1
19/12/2017	Divers Equipements Col Bildstein Gien	2017-00569	288,98	0,00	1
19/12/2017	MOB: Services CD45	2017-00571	1 029,70	0,00	1
19/12/2017	MOB: Services CD45	2017-00572	1 709,55	0,00	1
19/12/2017	MOB: Services CD45	2017-00573	1 336,55	0,00	1
19/12/2017	MOB: Services CD45	2017-00574	1 709,55	0,00	1
19/12/2017	Oeuvre Denis FUSTEL de COULANGES	2017-00577	382,00	0,00	0
19/12/2017	1 lot de plans monuments POLLAIN	2017-00578	300,00	0,00	0
19/12/2017	2 ouvrages- ANDRE les grands ordres de	2017-00579	177,00	0,00	0
19/12/2017	2 documents -MANTELLIER P rapport à	2017-00580	8,00	0,00	0
19/12/2017	1 lot de gravures anciennes	2017-00581	190,50	0,00	0

Modalité et date d'acquisition	Désignation du bien	N° d'inventaire	Valeur d'acquisition (coût historique)	Cumul des amortissements au 31/12/N	Durée d'amortissement en années (1)
19/12/2017	1 lot de plans d'architecte	2017-00582	250,00	0,00	0
19/12/2017	1 document BOUDON V avec C pégyuy	2017-00583	48,00	0,00	0
19/12/2017	Prest 2017 - OP 2013-00099 Visio CG45	2017-00585	7 114,26	0,00	5
19/12/2017	MIA: Sce CD45 - M17225 -commande 1/ 1	2017-00586	83 938,75	0,00	5
19/12/2017	MIA: Collèges - M17225 -commande 1/ 1	2017-00587	158 297,40	0,00	5
20/12/2017	Op 2017-01729 GER Col Thermiques - 2033	2017-00562	864,00	0,00	0
20/12/2017	Op 2016-04151 Chantier Collection - 2033	2017-00563	1 080,00	0,00	0
20/12/2017	1 panneau pvc 3 mm (2000x1000mm)	2017-00570	187,20	0,00	1
20/12/2017	MOB: Services CD45	2017-00575	421,74	0,00	1
20/12/2017	MOB: Services CD45 - Mdd Meung sur Loire	2017-00576	1 946,52	0,00	15
20/12/2017	MIA: Collège A Malraux St Jean de Ruelle	2017-00588	2 229,40	0,00	5
20/12/2017	MOB: Collège L Aubrac Villemandeur	2017-00589	499,11	0,00	1
20/12/2017	MOB: Collège L Aubrac Villemandeur	2017-00590	4 256,15	0,00	1
20/12/2017	MOB: Collège Chinchon Montargis	2017-00591	17 494,95	0,00	1
20/12/2017	MOB: Collège G de Gaulle Les Bordes	2017-00593	452,36	0,00	1
20/12/2017	MOB: Collège J Joudiou Chateaufeuf	2017-00594	7 705,73	0,00	1
20/12/2017	MOB: Collège J Prevvert St Jean le Blanc	2017-00595	7 837,07	0,00	1
20/12/2017	MOB: Collège P Dezarnaulds Chatillon sur	2017-00596	2 178,36	0,00	1
20/12/2017	MOB: Collège E Dolet Orleans	2017-00597	5 281,67	0,00	1
20/12/2017	MOB: Collège E Bildstein Gien	2017-00598	672,77	0,00	1
20/12/2017	MOB: Collège M Jacob St Jean Ruelle	2017-00599	6 227,76	0,00	1
20/12/2017	MOB: Collège J de Tristan Clerly st André	2017-00600	1 331,73	0,00	1
20/12/2017	MOB: Collège P de Coubertin St Jean Bray	2017-00601	7 562,79	0,00	1
20/12/2017	MOB: Collège A Chene Fleury les Aubrais	2017-00602	1 409,76	0,00	1
20/12/2017	MOB: Collège C Riviere Olivet	2017-00603	1 409,76	0,00	1
20/12/2017	MOB: Collège Orbelliere Olivet	2017-00604	3 456,54	0,00	1
20/12/2017	MOB: Collège Montabuzard Ingré	2017-00605	2 603,59	0,00	1
20/12/2017	MEUBLES DE TRIS	2017-00614	75 306,60	0,00	15
20/12/2017	MATERIELS COLLEGES 2017	2017-00621	14 732,40	0,00	1
20/12/2017	CONGELATEUR CANDY 162L	2017-00622	383,17	0,00	1
21/12/2017	1 boite de 13 plaques de verre du con-	2017-00584	40,00	0,00	0
21/12/2017	MOB: Collège J de Tristan Clerly st André	2017-00592	1 640,04	0,00	1
21/12/2017	DEJ ARMOIRE REFRIGEREE COL.ST EXUPERY	2017-00623	3 752,96	0,00	15
21/12/2017	DEJ MATEIEL ET OUTILLAGE COLLEGE	2017-00624	3 326,89	0,00	15
21/12/2017	DEJ CHEVALET COLLEGE	2017-00625	2 210,12	0,00	1
21/12/2017	DEJ BALAYEUSE COL.MALESHERBES	2017-00626	1 515,99	0,00	15
21/12/2017	MDE ELECTROMENAGER	2017-00627	17 713,20	0,00	15
21/12/2017	DEJ NETTOYEUR HP COL	2017-00628	7 839,70	0,00	15
21/12/2017	DEJ M17218 L1 AUTOLAVEUSSE	2017-00629	41 888,40	0,00	15
21/12/2017	DEJ ARMOIRE REFRIGEREE COL.ROSTAND	2017-00630	3 356,89	0,00	15
21/12/2017	MATERIEL DIVERS COL GUTEMBERG MALESHERBE	2017-00633	57 220,25	0,00	15
21/12/2017	LAVERIE COLLEGE MAXIMILIEN SULLY	2017-00635	56 810,54	0,00	15

Modalité et date d'acquisition	Désignation du bien	N° d'inventaire	Valeur d'acquisition (coût historique)	Cumul des amortissements au 31/12/N	Durée d'amortissement en années (1)
21/12/2017	LAVERIE COLLEGE DUNOIS ORLEANS	2017-00636	68 621,98	0,00	15
21/12/2017	MATERIELS - COLLEGES 2017 BEAUGENCY	2017-00638	8 894,71	0,00	15
22/12/2017	MOB: Collège Jeanne d'arc Orleans	2017-00609	5 519,04	0,00	1
22/12/2017	MOB: Collège Delagrangre Neuville aux Boi	2017-00610	9 198,40	0,00	1
22/12/2017	MOB: Collège A Fourmier Orleans	2017-00616	2 759,51	0,00	1
22/12/2017	MOB: Collège Montabuzard Ingré	2017-00617	4 599,20	0,00	1
22/12/2017	MOB: Collège J Rostand Orleans	2017-00618	919,84	0,00	1
22/12/2017	MOB: Collège A Chene Fleury les Aubrais	2017-00619	1 379,76	0,00	1
22/12/2017	MOB: Collège Orbelliere Olivet	2017-00620	4 599,20	0,00	1
27/12/2017	REGULARISATION AVANCES REMBOURSABLES	2017-00558	4 594 152,51	0,00	30
29/12/2017	ACQ 44 ASPIRATEURS COLLEGES	2017-00559	10 474,14	0,00	1
29/12/2017	ACQ 28 MONOBROSSES Colleges	2017-00560	33 949,51	0,00	15
30/12/2017	Opér.2011-00120	2015-00509	9 099,51	0,00	6
30/12/2017	Electrification rurale 2016	2017-00640	2 841 363,98	0,00	0
31/12/2017	Portes du Loiret Sud	2012-00423	40 499,50	0,00	30
31/12/2017	Opér. 2009-06297	2012-00426	6 212,80	0,00	0
31/12/2017	Ecriture de frais d'étude	2012-00427	1 495,00	0,00	28
31/12/2017	Opér. 2005-02408 Lopsi Beaune	2012-00428	6 095,48	0,00	28
31/12/2017	Opér. 2009-006297	2013-00384	210,00	0,00	1
31/12/2017	Opér.2005-02406 Lopsi gend Neuville 2031	2013-00385	6 542,12	0,00	28
31/12/2017	Ecriture de frais d'étude	2014-00539	1 614,60	0,00	10
31/12/2017	2005-02780	2015-00505	1 093,03	0,00	27
31/12/2017	2009-00382 IM Chateaubriand	2015-00506	14 482,36	0,00	25
31/12/2017	Opér.2013-00103	2015-00508	1 184,04	0,00	26
31/12/2017	Ecriture de frais d'étude	2015-00510	1 220 400,58	0,00	25
31/12/2017	PERFORATEUR BURINAIRE	2017-00606	837,60	0,00	15
31/12/2017	COM.MATERIEL MAISON DE L ENFANCE	2017-00639	1 866,00	0,00	15
31/12/2017	Opér. 2009-01466 Rénovation imm Mutiliés	2017-00645	89 356,32	0,00	21
31/12/2017	Opér. 2011-05190 Démol. Bat inoccupés	2017-00646	12 260,14	0,00	16
31/12/2017	Opér. 2010-00026 Col Gutenberg	2017-00647	775 269,34	0,00	20
31/12/2017	Opér. 2010-01711 Col Poisson Pithiviers	2017-00648	72 332,02	0,00	19
31/12/2017	Opér. 2012-00080 Col J. Prevert	2017-00649	1 582 447,92	0,00	25
31/12/2017	Opér. 2012-00091 Col Poisson Pithiviers	2017-00650	723 018,49	0,00	25
31/12/2017	Opér. 2012-03038 Col Picasso	2017-00651	134 422,26	0,00	24
31/12/2017	Opér. 2009-00387- ME 87-89 fbg St Jean	2017-00652	30 416,12	0,00	25
31/12/2017	Opér. 2010-01605 Plan réduction vulné CG	2017-00653	8 190,35	0,00	20
31/12/2017	Opér. 2013-03961 Halle Chamerolles	2017-00654	310 505,99	0,00	30
31/12/2017	Opér. 2007-04709 R. maisons éclusières	2017-00655	343 144,01	0,00	30
31/12/2017	Opér. 2009-05381 Canal d'Orleans Restaur	2017-00656	319 119,94	0,00	20
31/12/2017	Subv. d'équip. transf. Etat 2017	2017-00657	84 000,00	0,00	30
31/12/2017	Opér. 2012-00104 Maison des sports-2033	2017-00659	1 184,04	0,00	30

Modalité et date d'acquisition	Désignation du bien	N° d'inventaire	Valeur d'acquisition (coût historique)	Cumul des amortissements au 31/12/N	Durée d'amortissement en années (1)
Acquisitions à titre gratuit			403 638,85	0,00	
31/12/2017	Bazoche les Gallerandes -	2017-00641	120 000,00	0,00	0
31/12/2017	Beaugency - Regul Fonciere college	2017-00642	195 000,00	0,00	0
31/12/2017	Opér. 2007-02405 Centre Maternel Orléans	2017-00644	88 638,85	0,00	30
Mise à disposition			0,00	0,00	
Affectation			0,00	0,00	
Mises en concession ou affermage			0,00	0,00	
Divers			0,00	0,00	

(1) Si le bien acquis est amortissable, indiquer la durée d'amortissement.

IV – ANNEXES
ELEMENTS DU BILAN – VARIATION DU PATRIMOINE – SORTIES

IV
B9.2

ETAT DES SORTIES DES BIENS D'IMMOBILISATIONS (article R. 3313-7 du CGCT et L.300-5 du Code de l'urbanisme)

Modalités et date de sortie (1)	Désignation du bien	Date d'entrée	Valeur d'acquisition (coût historique)	Durée amortissement en années	Cumul amortissements antérieurs à l'exercice	VNC le jour de la cession	Prix de cession	Plus ou moins values (2)	VNC au 31/12 de l'exercice pour les cessions partielles (3)
TOTAL GENERAL							877 398,55	-3 695 282,89	
Cessions à titre onéreux							876 047,55	474 092,15	
22/12/2017	PARTS SOCIALES SEMPEL	31/12/2000	368 585,14	0	0,00	368 585,14	50 834,55	-317 750,59	368 585,14
22/12/2017	CIO ORLEANS	31/12/2000	800 566,92	10	800 566,92	0,00	784 436,57	784 436,57	0,00
22/12/2017	RACCORDEMENT EU ET EP CIO ORLEANS	31/12/2002	15 883,46	8	15 883,46	0,00	15 563,43	15 563,43	0,00
22/12/2017	MIA: Collèges	02/12/2013	136 781,91	5	109 424,59	27 357,32	19 210,00	-8 147,32	27 357,32
22/12/2017	Prest 2014 Opér. 2013-00094 Matériels	24/04/2014	1 282,31	5	769,37	512,94	503,00	-9,94	512,94
27/12/2017	Participation SPL INGENOV 45	23/10/2013	5 500,00	0	0,00	5 500,00	5 500,00	0,00	5 500,00
Cessions à titre gratuit							0,00	0,00	
Mise à disposition							0,00	0,00	
Affectation							0,00	0,00	
Mises en concession ou affermage							0,00	0,00	
Mise à la réforme							0,00	0,00	
Divers							1 351,00	-4 169 375,04	
28/12/2017	AVANCE SA HLM PITHIVIERS (SIAP) (2748)	17/05/2000	11 099,85	0	0,00	11 099,85	0,00	-11 099,85	11 099,85
30/12/2017	Subventions d'équipements versées ETAT	31/12/2002	1 183 649,10	14	1 183 649,10	0,00	0,00	0,00	0,00
30/12/2017	Subventions d'équipements versées ETAT	31/12/2002	385 958,41	14	385 958,41	0,00	0,00	0,00	0,00
30/12/2017	Subventions d'équipements versées DEPART	31/12/2002	344 896,28	15	344 896,28	0,00	0,00	0,00	0,00
30/12/2017	Subventions d'équipements versées AUTRES	31/12/2002	71 143,33	14	71 143,33	0,00	0,00	0,00	0,00
30/12/2017	Subventions d'équipements versées AUTRES	31/12/2002	4 114 837,66	14	4 114 837,66	0,00	0,00	0,00	0,00
30/12/2017	Subventions d'équipements versées DIVERS	31/12/2002	245 627,54	14	245 627,54	0,00	0,00	0,00	0,00
30/12/2017	Subventions d'équipements versées DIVERS	31/12/2002	357 402,96	14	357 402,96	0,00	0,00	0,00	0,00
30/12/2017	Subv.d'équip. versées COMMUNES et struct	31/12/2002	16 200 169,99	14	16 200 169,99	0,00	0,00	0,00	0,00
30/12/2017	Subv. d'équip. versées aux autres établi	31/12/2002	2 375 671,06	14	2 375 671,06	0,00	0,00	0,00	0,00
30/12/2017	Subv. versées aux établi. scolaires pour	31/12/2002	651 446,85	14	651 446,85	0,00	0,00	0,00	0,00
30/12/2017	Subv 2012 établissements scolaires-Biens	13/01/2012	1 527 043,46	5	1 527 043,46	0,00	0,00	0,00	0,00
30/12/2017	Subv 2012 versées Communes et structure	09/01/2012	1 596 642,19	5	1 596 642,19	0,00	0,00	0,00	0,00
30/12/2017	Subv équip 2012 divers organismes-biens	22/05/2012	473 546,00	5	473 546,00	0,00	0,00	0,00	0,00
30/12/2017	Subv équip 2012 autres étab public-Biens	11/01/2012	4 361 000,00	5	4 361 000,00	0,00	0,00	0,00	0,00

Modalités et date de sortie (1)	Désignation du bien	Date d'entrée	Valeur d'acquisition (coût historique)	Durée amortissement en années	Cumul amortissements antérieurs à l'exercice	VNC le jour de la cession	Prix de cession	Plus ou moins values (2)	VNC au 31/12 de l'exercice pour les cessions partielles (3)
30/12/2017	Subv équip 2012 pers droit privé-Biens	19/01/2012	396 811,69	5	396 811,69	0,00	0,00	0,00	0,00
30/12/2017	Travaux d'électrification rurale 2016	01/12/2017	2 841 363,98	0	0,00	2 841 363,98	0,00	-2 841 363,98	2 841 363,98
31/12/2017	Opér. 2007-04283 Dépollut St Denis 2031	01/12/2017	39 180,96	30	0,00	39 180,96	0,00	-39 180,96	39 180,96
31/12/2017	Créances sur transfert de droit à déd.	11/03/2010	0,00	0	0,00	0,00	0,00	0,00	0,00
31/12/2017	Opér. 2010-01605 Plan réduction -2033	15/12/2017	210,00	1	0,00	210,00	0,00	-210,00	210,00
31/12/2017	Opér. 2004-00509 Plan directeur-2033	04/12/2017	140,00	1	0,00	140,00	0,00	-140,00	140,00
31/12/2017	AK-909-HZ CITROEN C1 10 es bv	07/04/2010	10 312,16	10	7 217,00	3 095,16	0,00	-3 095,16	3 095,16
31/12/2017	Opér. 2008-00227 Lopsi 2 -Courtenay-2031	15/12/2017	1 495,00	28	0,00	1 495,00	0,00	-1 495,00	1 495,00
31/12/2017	Créances sur transfert de droit à déd.	16/02/2011	0,00	0	0,00	0,00	0,00	0,00	0,00
31/12/2017	Opér. 2011-03796 PPP Meung / St Ay-2031	14/12/2017	1 219 049,58	25	0,00	1 219 049,58	0,00	-1 219 049,58	1 219 049,58
31/12/2017	Opér. 2011-03796 PPP Meung / St Ay- 2033	14/12/2017	1 351,00	25	0,00	1 351,00	1 351,00	0,00	1 351,00
31/12/2017	Opér. 2011-05190 Démol. Bat inoccupés2031	13/12/2017	7 295,60	16	0,00	7 295,60	0,00	-7 295,60	7 295,60
31/12/2017	Opér. 2005-02408 Lopsi Beauce-2031	15/12/2017	6 095,48	28	0,00	6 095,48	0,00	-6 095,48	6 095,48
31/12/2017	Créances sur transfert de droit à déd.	16/01/2012	0,00	0	0,00	0,00	0,00	0,00	0,00
31/12/2017	Opér. 2005-02406 Lopsi gend Neuville2031	15/12/2017	6 542,12	28	0,00	6 542,12	0,00	-6 542,12	6 542,12
31/12/2017	Opér. 2007-00290 Portes loiret sud -2031	12/07/2012	1 843,49	30	0,00	1 843,49	0,00	-1 843,49	1 843,49
31/12/2017	Opér. 2009-00382 IM Chateaubriand-2031	05/12/2017	14 482,36	25	0,00	14 482,36	0,00	-14 482,36	14 482,36
31/12/2017	Opér. 2011-05190 Démol. Bat inoccupés2033	13/12/2017	1 042,92	16	0,00	1 042,92	0,00	-1 042,92	1 042,92
31/12/2017	Créances sur transfert de droit à déd.	28/02/2013	0,00	0	0,00	0,00	0,00	0,00	0,00
31/12/2017	Opér. 2011-00120 Col la Sologne Tigy2031	13/12/2017	7 915,47	6	0,00	7 915,47	0,00	-7 915,47	7 915,47
31/12/2017	Opér. 2013-00084 Tdems / Pdipr LAV 2033	15/12/2017	1 614,60	10	0,00	1 614,60	0,00	-1 614,60	1 614,60
31/12/2017	Opér. 2013-01351 Mdd Montargis Txv-2033	13/12/2017	1 184,04	26	0,00	1 184,04	0,00	-1 184,04	1 184,04
31/12/2017	Opér. 2013-00661 Labo/Chateaubriand-2033	13/12/2017	2 260,44	21	0,00	2 260,44	0,00	-2 260,44	2 260,44
31/12/2017	Opér. 2011-00120 Col la Sologne Tigy2033	13/12/2017	1 184,04	6	0,00	1 184,04	0,00	-1 184,04	1 184,04
31/12/2017	Opér. 2013-00655 Labo Chateaubriand-2033	13/12/2017	1 186,92	21	0,00	1 186,92	0,00	-1 186,92	1 186,92
31/12/2017	Créances sur transfert de droit à déd.	27/03/2013	0,00	0	0,00	0,00	0,00	0,00	0,00
31/12/2017	Opér. 2005-02780 Le Loiret - Ilot N 2031	04/12/2017	1 093,03	27	0,00	1 093,03	0,00	-1 093,03	1 093,03
31/12/2017	Créances sur transfert de droit à déd.	24/06/2014	0,00	0	0,00	0,00	0,00	0,00	0,00
31/12/2017	Créances sur transfert de droit à déd.	15/07/2015	0,00	0	0,00	0,00	0,00	0,00	0,00
31/12/2017	Créances sur transfert de droit à déd.	18/07/2016	0,00	0	0,00	0,00	0,00	0,00	0,00

(1) Afficher une ligne par cession, qu'elle soit totale ou partielle.

(2) Plus ou moins value = prix de cession - VNC (valeur nette comptable) le jour de la cession.

(3) La VNC au 31/12 est différente de 0 s'il s'agit de cessions partielles.

IV – ANNEXES	
ELEMENTS DU BILAN – ETAT DES OPERATIONS LIEES AUX CESSIONS	IV B9.3

Crédits ouverts (BP + DIM)

Pour mémoire

Chapitre 024	Produits des cessions d'immobilisations	333 220,00
--------------	---	------------

Réalizations

Produit des cessions

Compte 775	Produits des cessions d'immobilisations	876 047,55
Compte 675	Valeurs comptables des immobilisations cédées	401 955,40

IV – ANNEXES

IV

ELEMENTS DU BILAN – ETAT DES IMMOBILISATIONS – BATIMENTS SCOLAIRES

B11.1

Bâtiments scolaires et administratifs (1)

	Désignation des ensembles	Date d'acquisition	Valeur acquisition	Durée amortissement	Cumul des amortissements antérieurs	Amortissements de l'exercice	Valeur nette comptable au 31/12 de l'exercice
TOTAL			3 295 199,70		0,00	0,00	3 295 199,70
Immobilisations incorporelles			0,00		0,00	0,00	0,00
Immobilisations corporelles			3 295 199,70		0,00	0,00	3 295 199,70
	Opér. 2016-02531 - Cléry St André Frais	03/07/2017	3 975,99	0	0,00	0,00	3 975,99
	Opér. 2012-03038 Collège P. Picasso	07/07/2017	3 733,68	0	0,00	0,00	3 733,68
	Opér. 2010-00026 Col Gutenberg	31/12/2017	775 269,34	0	0,00	0,00	775 269,34
	Opér. 2010-01711 Col Poisson Pithiviers	31/12/2017	72 332,02	0	0,00	0,00	72 332,02
	Opér. 2012-00080 Col J. Prevert	31/12/2017	1 582 447,92	0	0,00	0,00	1 582 447,92
	Opér. 2012-00091 Col Poisson Pithiviers	31/12/2017	723 018,49	0	0,00	0,00	723 018,49
	Opér. 2012-03038 Col Picasso	31/12/2017	134 422,26	0	0,00	0,00	134 422,26
Autres			0,00		0,00	0,00	0,00

(1) Acquis à compter du 01/01/2004.

IV – ANNEXES

IV

ELEMENTS DU BILAN – ETAT DES IMMOBILISATIONS – CONSTRUCTIONS

B11.2

Constructions, installations et agencements (hors bâtiments scolaires) (1)

	Designation des ensembles	Date d'acquisition	Valeur acquisition	Durée amortissement	Cumul des amortissements antérieurs	Amortissements de l'exercice	Valeur nette comptable au 31/12 de l'exercice
TOTAL			883 695,82		0,00	0,00	883 695,82
Immobilisations incorporelles			0,00		0,00	0,00	0,00
Immobilisations corporelles			883 695,82		0,00	0,00	883 695,82
	Opér. 2007-02405 Centre Maternel Orléans	31/12/2017	88 638,85	0	0,00	0,00	88 638,85
	Opér. 2013-03961 Halle Chamerolles	31/12/2017	310 505,99	0	0,00	0,00	310 505,99
	Opér. 2012-00104 Maison des sports-2033	31/12/2017	1 184,04	0	0,00	0,00	1 184,04
	Opér. 2009-01466 Rénovation imm Mutilés	31/12/2017	89 356,32	0	0,00	0,00	89 356,32
	Opér. 2009-00387- ME 87-89 fbg St Jean	31/12/2017	30 416,12	0	0,00	0,00	30 416,12
	Opér. 2007-04709 R. maisons éclésiastères	31/12/2017	343 144,01	0	0,00	0,00	343 144,01
	Opér. 2010-01605 Plan réduction vulné CG	31/12/2017	8 190,35	0	0,00	0,00	8 190,35
	Opér. 2011-05190 Démol. Bat inoccupés	31/12/2017	12 260,14	0	0,00	0,00	12 260,14
Autres			0,00		0,00	0,00	0,00

(1) Acquis à compter du 01/01/2004.

IV – ANNEXES		IV
ELEMENTS DU BILAN – ETAT DES IMMOBILISATIONS – MATERIELS ET OUTILLAGES		B11.3

Installations techniques, matériels et outillages en cours d'amortissement (1)

Désignation du bien	Date d'acquisition	Valeur acquisition	Durée amortissement	Cumul des amortissements antérieurs	Amortissements de l'exercice	Valeur nette comptable au 31/12 de l'exercice
TOTAL		0,00		0,00	0,00	0,00

(1) Acquis à compter du 01/01/2004.

IV – ANNEXES	IV
ELEMENTS DU BILAN – ETAT DES IMMOBILISATIONS – IMMOBILISATIONS CORPORELLES	B11.4

Autres immobilisations corporelles (1)

Désignation du bien	Date d'acquisition	Valeur acquisition	Durée amortissement	Cumul des amortissements antérieurs	Amortissements de l'exercice	Valeur nette comptable au 31/12 de l'exercice
TOTAL		5 677 818,24		0,00	0,00	5 677 818,24
MOB: Services CD45-MDD Orleans Colligny	23/01/2017	16 592,44	0	0,00	0,00	16 592,44
MOB: Services CD45 -MDD Orleans Sud	23/01/2017	1 175,94	0	0,00	0,00	1 175,94
Matériel téléphonie services CD45	23/01/2017	1 079,28	0	0,00	0,00	1 079,28
MIA: Sce CD45	25/01/2017	89,80	0	0,00	0,00	89,80
142 documents anciens soit 15 manuscrits	02/02/2017	2 080,00	0	0,00	0,00	2 080,00
Prest 2017 OP 2013-05631GRC Reflexes-Tel	08/02/2017	6 103,56	0	0,00	0,00	6 103,56
Prest 2017- OP 2016-00046 Migration Web	13/02/2017	306 580,43	0	0,00	0,00	306 580,43
Prest 2017- OP 2013-05641 Service aux	14/02/2017	9 720,00	0	0,00	0,00	9 720,00
Prest 2017- OP 2015-00032 Xnet develop	15/02/2017	17 154,00	0	0,00	0,00	17 154,00
OPP 2013-00086 - Ouvrouer site Courpain	17/02/2017	37 688,74	0	0,00	0,00	37 688,74
Matériel téléphonie services CD45	21/02/2017	1,20	0	0,00	0,00	1,20
Prest 2017- OP 2013-05626 Ressources	23/02/2017	30 873,24	0	0,00	0,00	30 873,24
Prest 2017- OP 2013-05635 Gestion Agen	23/02/2017	4 452,00	0	0,00	0,00	4 452,00
MIA: Collèges cartab - prestations 2017	24/02/2017	41 057,60	0	0,00	0,00	41 057,60
Matériel téléphonie services CD45	24/02/2017	180,00	0	0,00	0,00	180,00
Matériel téléphonie Col Montesquieu Orle	24/02/2017	679,20	0	0,00	0,00	679,20
2 documents anciens- CT Loiret loi direc	27/02/2017	134,00	0	0,00	0,00	134,00
Cartes - photos- images dans le Loiret	02/03/2017	2 453,17	0	0,00	0,00	2 453,17
2 registres de la fabrique de l'église	02/03/2017	220,00	0	0,00	0,00	220,00
30 Panneaux valorisations PVC	13/03/2017	2 700,00	0	0,00	0,00	2 700,00
1 ouvrage FORQUENOT V Notes sur les	17/03/2017	23,20	0	0,00	0,00	23,20
2 ouvrages - MALLARD Etude sur le droit	17/03/2017	137,00	0	0,00	0,00	137,00
MIA: Collèges - commande 1/33	17/03/2017	3 884,15	0	0,00	0,00	3 884,15
MIA: Sce CD45 - commande 1/33	17/03/2017	9 391,37	0	0,00	0,00	9 391,37
MIA: Sce CD45 - commande 5/14	17/03/2017	4 935,60	0	0,00	0,00	4 935,60
MIA: Sce CD45 - commande 1/32	17/03/2017	7 081,45	0	0,00	0,00	7 081,45
MIA: Sce CD45 Billetterie Ch Gien	22/03/2017	8 979,90	0	0,00	0,00	8 979,90
MIA: Sce CD45 - commande 3/46	22/03/2017	15 345,60	0	0,00	0,00	15 345,60
Prest 2017 Opér. 2013-00109 Prestations	24/03/2017	42 690,27	0	0,00	0,00	42 690,27
MIA: Sce CD45	24/03/2017	4 958,07	0	0,00	0,00	4 958,07
MOB: Services CD45 - Chateaubriand	28/03/2017	290,16	0	0,00	0,00	290,16

Désignation du bien	Date d'acquisition	Valeur acquisition	Durée amortissement	Cumul des amortissements antérieurs	Amortissements de l'exercice	Valeur nette comptable au 31/12 de l'exercice
MOB: Services CD45	28/03/2017	378,00	0	0,00	0,00	378,00
Fonds patrimoniaux 2017 - BDL	30/03/2017	99 831,57	0	0,00	0,00	99 831,57
5 ouvrages sur le CHEMIN DE FER'	31/03/2017	265,65	0	0,00	0,00	265,65
AEROTRAIN 20 Photos 3 vues d'ensemble	31/03/2017	165,00	0	0,00	0,00	165,00
MIA: Sce CD45 - Sais Semoy	03/04/2017	3 767,98	0	0,00	0,00	3 767,98
MIA: Sce CD45	03/04/2017	1 200,00	0	0,00	0,00	1 200,00
Matériel téléphonie services CD45	03/04/2017	888,00	0	0,00	0,00	888,00
Prest 2017- OP 2011-02905 Numérisa-	05/04/2017	3 261,46	0	0,00	0,00	3 261,46
Prest 2017- OP 2013-05625 Finance	07/04/2017	34 082,50	0	0,00	0,00	34 082,50
MIA: Collèges	12/04/2017	112 209,12	0	0,00	0,00	112 209,12
MIA: Sce CD45 - commande 3/45	12/04/2017	6 556,13	0	0,00	0,00	6 556,13
Matériel de téléphonie - Collèges- 3/45	12/04/2017	900,48	0	0,00	0,00	900,48
MIA: Sce CD45	13/04/2017	356,40	0	0,00	0,00	356,40
2 ouvrages - Chemins de fer du réseau	18/04/2017	111,50	0	0,00	0,00	111,50
Diverses acquisitions Rap J Pommeret-	19/04/2017	3 017,04	0	0,00	0,00	3 017,04
Matériel téléphonie services CD45	20/04/2017	1 132,80	0	0,00	0,00	1 132,80
Matériel de téléphonie - Collèges	20/04/2017	270,00	0	0,00	0,00	270,00
MOB: Services CD45 - Service Archéologie	24/04/2017	5 750,63	0	0,00	0,00	5 750,63
MIA: Collèges	25/04/2017	5 616,00	0	0,00	0,00	5 616,00
MIA: Sce CD45	26/04/2017	1 102,68	0	0,00	0,00	1 102,68
Prest 2017- OP 2015-00036 Gestion flotte	02/05/2017	2 460,00	0	0,00	0,00	2 460,00
MIA Prest 2017- OP 2011-05590 - Solution	03/05/2017	26 950,80	0	0,00	0,00	26 950,80
MIA: Collèges - commande 1/1	05/05/2017	104 002,80	0	0,00	0,00	104 002,80
Prest 2017 Opér. 2013-00095 Logiciels	05/05/2017	186 613,89	0	0,00	0,00	186 613,89
3 housses de protection pour vitrine	10/05/2017	996,00	0	0,00	0,00	996,00
Divers documents relatifs expo universel	12/05/2017	100,00	0	0,00	0,00	100,00
MIA: Collèges - commande 1/3	12/05/2017	5 713,08	0	0,00	0,00	5 713,08
2017 - OP 2010-01305 Infrast THD	12/05/2017	9 766,20	0	0,00	0,00	9 766,20
MIA: Sce CD45 - commande 1/3	12/05/2017	20 109,68	0	0,00	0,00	20 109,68
Prest 2017- OP 2016-00045 Portail des	17/05/2017	43 802,00	0	0,00	0,00	43 802,00
MIA 2017 - OP 2017-00008 LOI Peillon	18/05/2017	388 763,33	0	0,00	0,00	388 763,33
Matériel téléphonie services CD45	23/05/2017	710,76	0	0,00	0,00	710,76
MOB: Services CD45 - HDD 4 ème	24/05/2017	315,92	0	0,00	0,00	315,92
Matériels conditionnement Archives	31/05/2017	4 860,00	0	0,00	0,00	4 860,00
Matériel téléphonie Col Goupil Beauagency	07/06/2017	10 113,98	0	0,00	0,00	10 113,98
Matériel téléphonie services CD45	07/06/2017	3 869,88	0	0,00	0,00	3 869,88
MIA: Collèges - commande 3/43	15/06/2017	519 616,69	0	0,00	0,00	519 616,69

Désignation du bien	Date d'acquisition	Valeur acquisition	Durée amortissement	Cumul des amortissements antérieurs	Amortissements de l'exercice	Valeur nette comptable au 31/12 de l'exercice
MIA: Collèges - commande 3/44	15/06/2017	195 401,90	0	0,00	0,00	195 401,90
MIA: Collège Bildstein Gien	15/06/2017	2 129,04	0	0,00	0,00	2 129,04
MIA: Collège Gutenberg Maresherbes	15/06/2017	6 111,00	0	0,00	0,00	6 111,00
MIA: Collège Pelletier Orleans	15/06/2017	9 797,46	0	0,00	0,00	9 797,46
MIA: Collège Coubertin St Jean Braye	15/06/2017	8 715,42	0	0,00	0,00	8 715,42
MIA: Collège P Eluard Chalette sur Loing	15/06/2017	7 581,00	0	0,00	0,00	7 581,00
MIA: Collège Soulas Bazoches les Gallera	15/06/2017	2 565,78	0	0,00	0,00	2 565,78
MIA: Collège C. Riviere Olivet	15/06/2017	7 246,20	0	0,00	0,00	7 246,20
Prest 2017- OP 2013-05634 Migration BO	15/06/2017	24 222,48	0	0,00	0,00	24 222,48
MIA: Sce CD45	15/06/2017	1 339,77	0	0,00	0,00	1 339,77
MIA: Sce CD45	15/06/2017	22 895,10	0	0,00	0,00	22 895,10
Matériel téléphonie services CD45	19/06/2017	10 747,87	0	0,00	0,00	10 747,87
Tableau ' Plaine, la nuit' acrylique sur	20/06/2017	950,00	0	0,00	0,00	950,00
2 documents JOANNE A itineraire general	20/06/2017	118,00	0	0,00	0,00	118,00
Matériel téléphonie services CD45	20/06/2017	1 074,00	0	0,00	0,00	1 074,00
DD-743-KS Citroen Berlingo 20LI HDI	22/06/2017	9 500,00	0	0,00	0,00	9 500,00
EE-545-FM Renault Master Fourgon	23/06/2017	35 288,92	0	0,00	0,00	35 288,92
EL-279-JE Renault Master Fourgon	23/06/2017	43 592,19	0	0,00	0,00	43 592,19
EH-208-WM Renault Clio zen energy dci	23/06/2017	13 245,23	0	0,00	0,00	13 245,23
EH-196-WM Renault Clio zen energy dci	23/06/2017	13 245,24	0	0,00	0,00	13 245,24
EL-064-MQ Renault Clio zen energy dci	23/06/2017	12 436,60	0	0,00	0,00	12 436,60
EH-492-GN Renault Twingo zen	23/06/2017	9 509,66	0	0,00	0,00	9 509,66
EH-495-GN Renault Twingo zen	23/06/2017	9 509,65	0	0,00	0,00	9 509,65
EH-518-GN Renault Twingo zen	23/06/2017	9 509,65	0	0,00	0,00	9 509,65
EH-984-RX Renault Twingo zen	23/06/2017	9 509,66	0	0,00	0,00	9 509,66
EH-194-WM Renault Clio zen energy dci	28/06/2017	13 245,23	0	0,00	0,00	13 245,23
EH-216-WM Renault Clio zen energy dci	28/06/2017	13 245,23	0	0,00	0,00	13 245,23
EH-188-WM Renault Clio zen energy dci	28/06/2017	13 245,24	0	0,00	0,00	13 245,24
MIA: Sce CD45	03/07/2017	149,69	0	0,00	0,00	149,69
MIA: Collège Montabuzard Ingre	04/07/2017	7 829,76	0	0,00	0,00	7 829,76
MIA: Collège Dunois Orleans	04/07/2017	5 225,52	0	0,00	0,00	5 225,52
MIA: Collège A de Musset Patay	04/07/2017	5 917,68	0	0,00	0,00	5 917,68
MIA: Collège Joudiou Chateauneuf	04/07/2017	7 100,16	0	0,00	0,00	7 100,16
MIA: Collège Goupil Beaugency	04/07/2017	9 059,94	0	0,00	0,00	9 059,94
MIA: Collèges	04/07/2017	28 800,00	0	0,00	0,00	28 800,00
MIA: Sce CD45	04/07/2017	27 614,40	0	0,00	0,00	27 614,40
Dessin (430 x 300) ORLEANS Cathedrale	06/07/2017	488,00	0	0,00	0,00	488,00

Désignation du bien	Date d'acquisition	Valeur acquisition	Durée amortissement	Cumul des amortissements antérieurs	Amortissements de l'exercice	Valeur nette comptable au 31/12 de l'exercice
MIA: Sce CD45 - commande 3/46	07/07/2017	104 666,40	0	0,00	0,00	104 666,40
Huile sur toile Portait de SULLY en armu	12/07/2017	525,00	0	0,00	0,00	525,00
MOB: Services CD45 - AT Sully	12/07/2017	1 444,46	0	0,00	0,00	1 444,46
1 panneau Ephad Lorris	12/07/2017	4 119,00	0	0,00	0,00	4 119,00
MIA: Collège A Bruant Courtenay	17/07/2017	5 644,08	0	0,00	0,00	5 644,08
MIA: Collège C Devergnies Bellegarde	17/07/2017	6 586,26	0	0,00	0,00	6 586,26
MIA: Collèges	17/07/2017	12 907,68	0	0,00	0,00	12 907,68
Matériel téléphonie services CD45	18/07/2017	103,20	0	0,00	0,00	103,20
MOB: Services CD45 -	20/07/2017	3 442,60	0	0,00	0,00	3 442,60
MOB: Services CD45 - Mdd Meung s Loire	20/07/2017	10 099,92	0	0,00	0,00	10 099,92
MOB: Services CD45 -	20/07/2017	150,00	0	0,00	0,00	150,00
MOB: Services CD45 -	20/07/2017	17 223,36	0	0,00	0,00	17 223,36
Socle acier inoxydable pour soutenir	26/07/2017	900,00	0	0,00	0,00	900,00
MIA: Collège G Coutte Meung sur loire	26/07/2017	6 274,99	0	0,00	0,00	6 274,99
MIA: Collège A Fournier Orleans	26/07/2017	11 095,37	0	0,00	0,00	11 095,37
MOB: Services CD45 - Hdd terrasse 5eme	26/07/2017	85,00	0	0,00	0,00	85,00
Prest 2017-OP 2013-00087 T dens / Parcs	27/07/2017	14 444,13	0	0,00	0,00	14 444,13
Prest 2017- OP 2013-05643 NFC Action	27/07/2017	25 188,00	0	0,00	0,00	25 188,00
MOB: Services CD45 - Chateau Gien	28/07/2017	425,20	0	0,00	0,00	425,20
4 peaux de mouton pour reliure	28/07/2017	263,48	0	0,00	0,00	263,48
MIA: Collège M de Sully Sully /Loire	31/07/2017	5 358,60	0	0,00	0,00	5 358,60
MIA: Col L Pasteur La Chapelle St Mesmi	31/07/2017	6 602,10	0	0,00	0,00	6 602,10
Prest 2017- OP 2013-00137 Prestations cl	02/08/2017	2 644,80	0	0,00	0,00	2 644,80
Matériel téléphonie services CD45	02/08/2017	3 995,30	0	0,00	0,00	3 995,30
Matériel téléphonie services CD45	03/08/2017	1 528,80	0	0,00	0,00	1 528,80
500 containers super renforcé	08/08/2017	1 716,00	0	0,00	0,00	1 716,00
12 Panneaux pour agences territoriales	09/08/2017	8 427,97	0	0,00	0,00	8 427,97
MIA: Collèges - M17102	11/08/2017	16 146,00	0	0,00	0,00	16 146,00
Lot de 39 lettres - loiret	22/08/2017	459,50	0	0,00	0,00	459,50
Ouvrage Historique des Moulins	22/08/2017	53,00	0	0,00	0,00	53,00
EQ-656-CC ECIM FLR Scribe 750 RA100FM	24/08/2017	28 168,14	0	0,00	0,00	28 168,14
Prest 2017- OP 2015-00033 Xnet Migratio	28/08/2017	30 264,00	0	0,00	0,00	30 264,00
Matériels conditionnement Archives	29/08/2017	971,34	0	0,00	0,00	971,34
EP-992-PB Peugeot 5008 Allure Business	30/08/2017	30 424,76	0	0,00	0,00	30 424,76
Matériels conditionnement Archives	30/08/2017	90,00	0	0,00	0,00	90,00
MOB: Services CD45 -	31/08/2017	655,92	0	0,00	0,00	655,92
Prest 2017- OP 2017-00004 Reflexe 45	04/09/2017	65 340,00	0	0,00	0,00	65 340,00

Désignation du bien	Date d'acquisition	Valeur acquisition	Durée amortissement	Cumul des amortissements antérieurs	Amortissements de l'exercice	Valeur nette comptable au 31/12 de l'exercice
Manuscrits DELAMARRE J- iliade d'	05/09/2017	150,08	0	0,00	0,00	150,08
1 panneau inauguration Zac St Eutrope	05/09/2017	4 119,00	0	0,00	0,00	4 119,00
MIA: Collèges - M17096 -commande 1/4	07/09/2017	58 461,77	0	0,00	0,00	58 461,77
MIA: Sce CD45 - M17096 -commande 1/ 4	07/09/2017	33 220,52	0	0,00	0,00	33 220,52
Prest 2017- OP 2013-05640 SIG/ Service	13/09/2017	191 400,00	0	0,00	0,00	191 400,00
MIA: Sce CD45	14/09/2017	5 230,80	0	0,00	0,00	5 230,80
MIA: Collèges	15/09/2017	12 225,60	0	0,00	0,00	12 225,60
EP-308-WL / EQ-108-FC - 2 ECIM FLR	18/09/2017	35 621,11	0	0,00	0,00	35 621,11
MIA: Collège Montesquieu Orleans	18/09/2017	6 491,46	0	0,00	0,00	6 491,46
MIA: Collège E. Dolet Orleans	18/09/2017	8 384,22	0	0,00	0,00	8 384,22
MIA: Collège J. D'arc Orleans	18/09/2017	7 674,66	0	0,00	0,00	7 674,66
MIA: Sce CD45 - Archives loiret	18/09/2017	25 410,00	0	0,00	0,00	25 410,00
Matériel téléphonie services CD45	18/09/2017	21 798,84	0	0,00	0,00	21 798,84
Matériel téléphonie services CD45	18/09/2017	3 564,00	0	0,00	0,00	3 564,00
Mat téléphonie serv CD45-OP2017-00004	19/09/2017	16 188,00	0	0,00	0,00	16 188,00
Enseigne Conseil départemental remplace-	20/09/2017	3 507,60	0	0,00	0,00	3 507,60
MIA: Collèges	21/09/2017	4 077,65	0	0,00	0,00	4 077,65
MIA: Sce CD45	21/09/2017	36 328,62	0	0,00	0,00	36 328,62
2 Photos peschard	22/09/2017	360,00	0	0,00	0,00	360,00
41 Photos 1860-80 -format carte de visit	22/09/2017	659,75	0	0,00	0,00	659,75
MIA: Sce CD45	22/09/2017	2 385,00	0	0,00	0,00	2 385,00
Divers matériels conservation Ch. Gien	22/09/2017	3 433,10	0	0,00	0,00	3 433,10
MIA: Sce CD45	27/09/2017	1 157,14	0	0,00	0,00	1 157,14
MIA: Sce CD45	27/09/2017	1 565,80	0	0,00	0,00	1 565,80
2 city bac 660 gfts foncé/vert anglais	02/10/2017	409,49	0	0,00	0,00	409,49
MOB: Services CD45 - Maison Enfance	05/10/2017	1 342,44	0	0,00	0,00	1 342,44
MOB: Services CD45 - Maison Enfance	05/10/2017	2 723,90	0	0,00	0,00	2 723,90
MOB: Services CD45 - Maison Enfance	05/10/2017	842,45	0	0,00	0,00	842,45
EP-061-KL Renault Clio société air 1.2	06/10/2017	10 059,70	0	0,00	0,00	10 059,70
EP-080-KL Renault Clio société air 1.2	06/10/2017	10 059,71	0	0,00	0,00	10 059,71
EP-945-KK Renault Clio société air 1.2	06/10/2017	10 059,70	0	0,00	0,00	10 059,70
MOB: Collège L. Aubrac Villemandeur	06/10/2017	2 620,82	0	0,00	0,00	2 620,82
MOB: Services CD45 - Maison Enfance	09/10/2017	0,00	0	0,00	0,00	0,00
MOB: Serv CD45 - Centre Txv Villemandeur	12/10/2017	2 843,99	0	0,00	0,00	2 843,99
MIA: 15 Collèges	16/10/2017	59 472,00	0	0,00	0,00	59 472,00
MOB: Services CD45 - Chateaubriand	16/10/2017	624,68	0	0,00	0,00	624,68
EQ-915-XC Renault Clio Zen	18/10/2017	11 461,42	0	0,00	0,00	11 461,42

Désignation du bien	Date d'acquisition	Valeur acquisition	Durée amortissement	Cumul des amortissements antérieurs	Amortissements de l'exercice	Valeur nette comptable au 31/12 de l'exercice
MIA: Collèges	19/10/2017	1 080,00	0	0,00	0,00	1 080,00
MOB: Collège Condorcet Fleury	19/10/2017	2 017,42	0	0,00	0,00	2 017,42
AA-924-QD New Holland Telechargeur	24/10/2017	29 999,94	0	0,00	0,00	29 999,94
Mat télép services CD45- Agence Sully	26/10/2017	6 666,51	0	0,00	0,00	6 666,51
Mat téléphonie services CD45-M Enfance	26/10/2017	667,97	0	0,00	0,00	667,97
Matériel de téléphonie - Collèges	26/10/2017	5 143,78	0	0,00	0,00	5 143,78
25 Panneaux PVC 3mm impression	27/10/2017	2 340,00	0	0,00	0,00	2 340,00
MIA: Collèges	31/10/2017	5 280,00	0	0,00	0,00	5 280,00
MOB: Serv CD45 - Centre Txv Clery	31/10/2017	2 895,68	0	0,00	0,00	2 895,68
MIA: Sce CD45	02/11/2017	2 568,48	0	0,00	0,00	2 568,48
MIA: Sce CD45	02/11/2017	5 065,78	0	0,00	0,00	5 065,78
Prest 2017- OP 2015-00088 Reflexe 45 GRC	06/11/2017	66 545,47	0	0,00	0,00	66 545,47
'Clair de lune sur la Loire' oeuvre	07/11/2017	4 000,00	0	0,00	0,00	4 000,00
Prest 2017- OP 2017-00001 GPEC	09/11/2017	16 513,62	0	0,00	0,00	16 513,62
Matériel téléphonie services CD45	09/11/2017	1 991,28	0	0,00	0,00	1 991,28
Matériel téléphonie services CD45	09/11/2017	300,00	0	0,00	0,00	300,00
Matériel téléphonie services CD45	09/11/2017	3,60	0	0,00	0,00	3,60
MIA: Sce CD45	13/11/2017	33 750,00	0	0,00	0,00	33 750,00
MIA: Collèges	14/11/2017	9 060,00	0	0,00	0,00	9 060,00
MIA: Collège L Aubrac Villemandeur	14/11/2017	5 609,46	0	0,00	0,00	5 609,46
MIA: Sce CD45 - Hdd salle delib	14/11/2017	641,70	0	0,00	0,00	641,70
Mat téléphonie Col La Sologne Tigy	14/11/2017	8 698,94	0	0,00	0,00	8 698,94
Mat téléphonie Col Val de Loire St Denis	14/11/2017	10 080,26	0	0,00	0,00	10 080,26
Mat téléphonie Col R Schuman Amilly	14/11/2017	1 689,22	0	0,00	0,00	1 689,22
Mat téléphonie Col Clorisseaux Poilly le	14/11/2017	280,80	0	0,00	0,00	280,80
Matériel téléphonie services CD45	14/11/2017	307,44	0	0,00	0,00	307,44
Matériel téléphonie services CD45	14/11/2017	5 399,72	0	0,00	0,00	5 399,72
Mat téléphonie Col Delagrange Neuville	14/11/2017	421,20	0	0,00	0,00	421,20
MIA: Collège J Rostand Orleans	16/11/2017	2 799,66	0	0,00	0,00	2 799,66
MIA: Sce CD45	21/11/2017	30 652,80	0	0,00	0,00	30 652,80
Prest 2017- OP 2013-05644 Site Web Archi	23/11/2017	21 497,42	0	0,00	0,00	21 497,42
MOB: Services CD45 -MDD Pithiviers	23/11/2017	1 132,22	0	0,00	0,00	1 132,22
MIA: Collèges	24/11/2017	10 560,00	0	0,00	0,00	10 560,00
MIA: Sce CD45	29/11/2017	4 320,00	0	0,00	0,00	4 320,00
MIA: Sce CD45	29/11/2017	108,00	0	0,00	0,00	108,00
Matériel téléphonie services CD45	29/11/2017	1 620,00	0	0,00	0,00	1 620,00
Mat téléphonie Col La sologne Tigy	29/11/2017	360,00	0	0,00	0,00	360,00

Désignation du bien	Date d'acquisition	Valeur acquisition	Durée amortissement	Cumul des amortissements antérieurs	Amortissements de l'exercice	Valeur nette comptable au 31/12 de l'exercice
Mat téléphonie Col Jeanne d'Arc Orléans	29/11/2017	541,20	0	0,00	0,00	541,20
Mat téléphonie Col A. Bruant Courtenay	29/11/2017	226,80	0	0,00	0,00	226,80
Matériel téléphonie services CD45	29/11/2017	1 795,96	0	0,00	0,00	1 795,96
Matériels - Direction des territoires	30/11/2017	208,98	0	0,00	0,00	208,98
MOB: Collège A Renoir Ferrieres	01/12/2017	8 859,60	0	0,00	0,00	8 859,60
MOB: Services CD45	01/12/2017	120,60	0	0,00	0,00	120,60
MIA: Collèges	04/12/2017	636,00	0	0,00	0,00	636,00
MIA: Collèges - M17151 - commande 2/5	04/12/2017	47 499,60	0	0,00	0,00	47 499,60
MOB: Services CD45 -Hdd Dircom	04/12/2017	450,53	0	0,00	0,00	450,53
Mat téléphonie services CD45-Mdd Gien	04/12/2017	16 839,12	0	0,00	0,00	16 839,12
MOB: Collège P Eluard Chalette sur Loing	06/12/2017	1 646,04	0	0,00	0,00	1 646,04
MOB: Collège L Aubrac Villemandeur	06/12/2017	471,48	0	0,00	0,00	471,48
MOB: Collège G de Lorris Lorris	06/12/2017	2 415,38	0	0,00	0,00	2 415,38
MOB: Collège P Picasso Chalette sur Loir	06/12/2017	1 661,04	0	0,00	0,00	1 661,04
MOB: Collège R Schuman Amilly	06/12/2017	2 114,64	0	0,00	0,00	2 114,64
MOB: Collège Delagange Neuville aux Bois	06/12/2017	1 990,25	0	0,00	0,00	1 990,25
MOB: Collège Condorcet Fleury	06/12/2017	1 438,26	0	0,00	0,00	1 438,26
MOB: Collège Bazille Beaune la Rolande	06/12/2017	1 659,36	0	0,00	0,00	1 659,36
MOB: Collège Pelletier Orléans	06/12/2017	1 577,28	0	0,00	0,00	1 577,28
MOB: Collège Dunois Orléans	06/12/2017	2 122,27	0	0,00	0,00	2 122,27
MOB: Collège Malraux St Jean Ruelle	06/12/2017	2 262,87	0	0,00	0,00	2 262,87
MOB: Collège Mermoz Gien	06/12/2017	14 684,69	0	0,00	0,00	14 684,69
MOB: Collège Chinchon Montargis	06/12/2017	4 472,53	0	0,00	0,00	4 472,53
MIA: Sce CD45	07/12/2017	15 300,00	0	0,00	0,00	15 300,00
MOB: Serv CD45 - Centre Txv Clery	07/12/2017	3 746,09	0	0,00	0,00	3 746,09
Matériel téléphonie services CD45	07/12/2017	86,74	0	0,00	0,00	86,74
30 Panneaux PVC 3mm impression	07/12/2017	2 808,00	0	0,00	0,00	2 808,00
MOB: Services CD45 - Maison Enfance	08/12/2017	2 448,30	0	0,00	0,00	2 448,30
MOB: Services CD45 - Maison Enfance	08/12/2017	1 332,06	0	0,00	0,00	1 332,06
Matériel téléphonie services CD45-Fleury	08/12/2017	5 115,79	0	0,00	0,00	5 115,79
Matériels conditionnement Archives	08/12/2017	12 630,00	0	0,00	0,00	12 630,00
Matériels conditionnement Archives	08/12/2017	5 847,35	0	0,00	0,00	5 847,35
Divers Equip Col la Foret Trainou	08/12/2017	493,69	0	0,00	0,00	493,69
Divers Equip Col Prés des rois Ferté st	08/12/2017	493,69	0	0,00	0,00	493,69
Ouvrage 'La vie ardente du General de	11/12/2017	31,10	0	0,00	0,00	31,10
1 Lot de 7 cartons ' Dossiers de clients	11/12/2017	800,00	0	0,00	0,00	800,00
3 ouvrages VAUDREUIL J Promenade de	11/12/2017	443,00	0	0,00	0,00	443,00

Désignation du bien	Date d'acquisition	Valeur acquisition	Durée amortissement	Cumul des amortissements antérieurs	Amortissements de l'exercice	Valeur nette comptable au 31/12 de l'exercice
1 ouvrage LAPAIRE ' les vieilles chan-	11/12/2017	72,00	0	0,00	0,00	72,00
MIA: Sce CD45	11/12/2017	65 396,16	0	0,00	0,00	65 396,16
Matériels conditionnement Archives	11/12/2017	1 086,42	0	0,00	0,00	1 086,42
Matériels conditionnement Archives	11/12/2017	335,58	0	0,00	0,00	335,58
Matériels conditionnement Archives	11/12/2017	29 010,00	0	0,00	0,00	29 010,00
Matériels conditionnement Archives	11/12/2017	178,50	0	0,00	0,00	178,50
Matériels conditionnement Archives	11/12/2017	17 064,77	0	0,00	0,00	17 064,77
TURQUOYS 'l'empire français' ... Orleans	12/12/2017	812,90	0	0,00	0,00	812,90
1 lot de plaques photographiques Gien	12/12/2017	156,00	0	0,00	0,00	156,00
Divers - 1 caricature-2reproductions	12/12/2017	585,00	0	0,00	0,00	585,00
MIA: Collèges	12/12/2017	9 490,00	0	0,00	0,00	9 490,00
Prest 2017- OP 2017-00003 Lysbox	12/12/2017	7 440,00	0	0,00	0,00	7 440,00
MIA: Sce CD45	12/12/2017	3 995,00	0	0,00	0,00	3 995,00
MIA: Sce CD45	12/12/2017	9 744,00	0	0,00	0,00	9 744,00
MIA: Sce CD45	12/12/2017	3 588,00	0	0,00	0,00	3 588,00
MIA: Sce CD45 - Chateau Sully	12/12/2017	967,30	0	0,00	0,00	967,30
ER-829-ZX Peugeot 508 Felime 1.6L	14/12/2017	28 542,54	0	0,00	0,00	28 542,54
MIA: Collèges	14/12/2017	4 364,45	0	0,00	0,00	4 364,45
MIA: Sce CD45 - Chateau Sully	14/12/2017	925,20	0	0,00	0,00	925,20
MIA: Sce CD45	14/12/2017	20 052,14	0	0,00	0,00	20 052,14
Matériel téléphonie services CD45	14/12/2017	372,00	0	0,00	0,00	372,00
Matériel téléphonie services CD45	14/12/2017	21 813,90	0	0,00	0,00	21 813,90
Matériel de téléphonie - Collèges	14/12/2017	2 632,20	0	0,00	0,00	2 632,20
MOB: Collège J Rostand Orleans	15/12/2017	318,72	0	0,00	0,00	318,72
MOB: Collège A Fournier Orleans	15/12/2017	7 176,82	0	0,00	0,00	7 176,82
MOB: Collège Montesquieu Orleans	15/12/2017	1 443,75	0	0,00	0,00	1 443,75
MOB: Collège A Camus Briare	15/12/2017	2 879,13	0	0,00	0,00	2 879,13
EQ-916-XC Renault Clio Zen	18/12/2017	11 461,42	0	0,00	0,00	11 461,42
EQ-941-XC Renault Clio Zen	18/12/2017	11 461,42	0	0,00	0,00	11 461,42
EQ-862-XC Renault Clio Zen	18/12/2017	11 461,42	0	0,00	0,00	11 461,42
EQ-932-XC Renault Clio Zen	18/12/2017	11 461,43	0	0,00	0,00	11 461,43
EQ-911-XC Renault Clio Zen	18/12/2017	11 461,43	0	0,00	0,00	11 461,43
EQ-890-XC Renault Clio Zen	18/12/2017	11 461,42	0	0,00	0,00	11 461,42
EQ-896-XC Renault Clio Zen	18/12/2017	11 461,42	0	0,00	0,00	11 461,42
EQ-902-XC Renault Clio Zen	18/12/2017	11 461,42	0	0,00	0,00	11 461,42
EQ-940-XC Renault Clio Zen	18/12/2017	11 461,43	0	0,00	0,00	11 461,43
EQ-955-XC Renault Clio Zen	18/12/2017	11 461,43	0	0,00	0,00	11 461,43

Désignation du bien	Date d'acquisition	Valeur acquisition	Durée amortissement	Cumul des amortissements antérieurs	Amortissements de l'exercice	Valeur nette comptable au 31/12 de l'exercice
EQ-903-XC Renault Clio Zen	18/12/2017	11 461,43	0	0,00	0,00	11 461,43
EQ-931-XC Renault Clio Zen	18/12/2017	11 461,42	0	0,00	0,00	11 461,42
EQ-953-XC Renault Clio Zen	18/12/2017	11 461,42	0	0,00	0,00	11 461,42
EQ-930-XC Renault Clio Zen	18/12/2017	11 461,43	0	0,00	0,00	11 461,43
EQ-938-XC Renault Clio Zen	18/12/2017	11 461,42	0	0,00	0,00	11 461,42
EQ-900-XC Renault Clio Zen	18/12/2017	11 461,42	0	0,00	0,00	11 461,42
EQ-924-XC Renault Clio Zen	18/12/2017	11 461,42	0	0,00	0,00	11 461,42
EQ-025-ZP Renault Clio Zen	18/12/2017	11 461,43	0	0,00	0,00	11 461,43
EQ-034-ZP Renault Clio Zen	18/12/2017	11 461,43	0	0,00	0,00	11 461,43
EQ-002-ZP Renault Clio Zen	18/12/2017	11 461,42	0	0,00	0,00	11 461,42
EQ-878-XC Renault Clio Zen	18/12/2017	11 461,42	0	0,00	0,00	11 461,42
EQ-868-XC Renault Clio Zen	18/12/2017	11 461,42	0	0,00	0,00	11 461,42
EQ-942-XC Renault Clio Zen	18/12/2017	11 461,43	0	0,00	0,00	11 461,43
EQ-910-XC Renault Clio Zen	18/12/2017	11 461,43	0	0,00	0,00	11 461,43
EQ-933-XC Renault Clio Zen	18/12/2017	11 461,42	0	0,00	0,00	11 461,42
EQ-905-XC Renault Clio Zen	18/12/2017	11 461,43	0	0,00	0,00	11 461,43
EQ-887-XC Renault Clio Zen	18/12/2017	11 461,43	0	0,00	0,00	11 461,43
EQ-919-XC Renault Clio Zen	18/12/2017	11 461,42	0	0,00	0,00	11 461,42
EQ-923-XC Renault Clio Zen	18/12/2017	11 461,42	0	0,00	0,00	11 461,42
EN-837-V/P Renault Clio Zen	18/12/2017	11 461,42	0	0,00	0,00	11 461,42
EP-978-AR Renault Clio Zen	18/12/2017	11 461,42	0	0,00	0,00	11 461,42
Oeuvre Denis FUSTEL de COULANGES	19/12/2017	382,00	0	0,00	0,00	382,00
1 lot de plans monuments POLLAIN	19/12/2017	300,00	0	0,00	0,00	300,00
2 ouvrages- ANDRE les grands ordres de	19/12/2017	177,00	0	0,00	0,00	177,00
2 documents -MANTELLIER P rapport à	19/12/2017	8,00	0	0,00	0,00	8,00
1 lot de gravures anciennes	19/12/2017	190,50	0	0,00	0,00	190,50
1 lot de plans d'architecte	19/12/2017	250,00	0	0,00	0,00	250,00
1 document BOUDON V avec C péguuy	19/12/2017	48,00	0	0,00	0,00	48,00
EQ-889-XC Renault Clio Zen	19/12/2017	11 461,42	0	0,00	0,00	11 461,42
EQ-952-XC Renault Clio Zen	19/12/2017	11 461,42	0	0,00	0,00	11 461,42
EQ-954-XC Renault Clio Zen	19/12/2017	11 461,42	0	0,00	0,00	11 461,42
EQ-014-ZP Renault Clio Zen	19/12/2017	11 461,43	0	0,00	0,00	11 461,43
EQ-012-ZP Renault Clio Zen	19/12/2017	11 461,43	0	0,00	0,00	11 461,43
MIA: Collèges - M17225 -commande 1/1	19/12/2017	158 297,40	0	0,00	0,00	158 297,40
Prest 2017- OP 2013-00099 Visio CG45	19/12/2017	7 114,26	0	0,00	0,00	7 114,26
MIA: Sce CD45 - M17225 -commande 1/ 1	19/12/2017	83 938,75	0	0,00	0,00	83 938,75
MOB: Services CD45	19/12/2017	1 029,70	0	0,00	0,00	1 029,70

Désignation du bien	Date d'acquisition	Valeur acquisition	Durée amortissement	Cumul des amortissements antérieurs	Amortissements de l'exercice	Valeur nette comptable au 31/12 de l'exercice
MOB: Services CD45	19/12/2017	1 709,55	0	0,00	0,00	1 709,55
MOB: Services CD45	19/12/2017	1 336,55	0	0,00	0,00	1 336,55
MOB: Services CD45	19/12/2017	1 709,55	0	0,00	0,00	1 709,55
Matériels conditionnement Archives	19/12/2017	26 557,74	0	0,00	0,00	26 557,74
Matériels conditionnement Archives	19/12/2017	38 046,60	0	0,00	0,00	38 046,60
Divers Equipements	19/12/2017	1 582,54	0	0,00	0,00	1 582,54
Divers Equipements Col Bildstein Gien	19/12/2017	105,70	0	0,00	0,00	105,70
Divers Equipements	19/12/2017	641,70	0	0,00	0,00	641,70
Divers Equipements Col Bildstein Gien	19/12/2017	288,98	0	0,00	0,00	288,98
MIA: College A Malraux St Jean de Ruelle	20/12/2017	2 229,40	0	0,00	0,00	2 229,40
MOB: Collège L Aubrac Villemandeur	20/12/2017	499,11	0	0,00	0,00	499,11
MOB: Collège L Aubrac Villemandeur	20/12/2017	4 256,15	0	0,00	0,00	4 256,15
MOB: Collège Chinchon Montargis	20/12/2017	17 494,95	0	0,00	0,00	17 494,95
MOB: Collège G de Gaulle Les Bordes	20/12/2017	452,36	0	0,00	0,00	452,36
MOB: Collège J Joudiou Chateauneuf	20/12/2017	7 705,73	0	0,00	0,00	7 705,73
MOB: Collège J Prevert St Jeau le Blanc	20/12/2017	7 837,07	0	0,00	0,00	7 837,07
MOB: Collège P Dezarnaulds Chatillon sur	20/12/2017	2 178,36	0	0,00	0,00	2 178,36
MOB: Collège E Dolet Orleans	20/12/2017	5 281,67	0	0,00	0,00	5 281,67
MOB: Collège E Bildstein Gien	20/12/2017	672,77	0	0,00	0,00	672,77
MOB: Collège M Jacob St Jean Ruelle	20/12/2017	6 227,76	0	0,00	0,00	6 227,76
MOB: Collège J de Tristan Clery st André	20/12/2017	1 331,73	0	0,00	0,00	1 331,73
MOB: Collège P de Coubertin St Jean Bray	20/12/2017	7 562,79	0	0,00	0,00	7 562,79
MOB: Collège A Chene Fleury les Aubrais	20/12/2017	1 409,76	0	0,00	0,00	1 409,76
MOB: Collège C Riviere Olivet	20/12/2017	1 409,76	0	0,00	0,00	1 409,76
MOB: Collège Orbelliere Olivet	20/12/2017	3 456,54	0	0,00	0,00	3 456,54
MOB: Collège Montabuzard Ingré	20/12/2017	2 603,59	0	0,00	0,00	2 603,59
MOB: Services CD45	20/12/2017	421,74	0	0,00	0,00	421,74
MOB: Services CD45 - Mdd Meung sur Loire	20/12/2017	1 946,52	0	0,00	0,00	1 946,52
1 panneau pvc 3 mm (2000x1000mm)	20/12/2017	187,20	0	0,00	0,00	187,20
1 boîte de 13 plaques de verre du con-	21/12/2017	40,00	0	0,00	0,00	40,00
MOB: Collège J de Tristan Clery st André	21/12/2017	1 640,04	0	0,00	0,00	1 640,04
MOB: Collège Jeanne d'arc Orleans	22/12/2017	5 519,04	0	0,00	0,00	5 519,04
MOB: Collège Delagrangre Neuville aux Boi	22/12/2017	9 198,40	0	0,00	0,00	9 198,40
MOB: Collège A Fournier Orleans	22/12/2017	2 759,51	0	0,00	0,00	2 759,51
MOB: Collège Montabuzard Ingré	22/12/2017	4 599,20	0	0,00	0,00	4 599,20
MOB: Collège J Rostand Orleans	22/12/2017	919,84	0	0,00	0,00	919,84
MOB: Collège A Chene Fleury les Aubrais	22/12/2017	1 379,76	0	0,00	0,00	1 379,76

Désignation du bien	Date d'acquisition	Valeur acquisition	Durée amortissement	Cumul des amortissements antérieurs	Amortissements de l'exercice	Valeur nette comptable au 31/12 de l'exercice
MOB: Collège Orbelliere Olivet	22/12/2017	4 599,20	0	0,00	0,00	4 599,20
Bazoche les Gallerandes -	31/12/2017	120 000,00	0	0,00	0,00	120 000,00
Beaugency - Regul Fonciere college	31/12/2017	195 000,00	0	0,00	0,00	195 000,00

(1) Acquis à compter du 01/01/2004.

IV – ANNEXES		IV
ELEMENTS DU BILAN – ETAT DES IMMOBILISATIONS – IMMOBILISATIONS INCORPORELLES		B11.5

Immobilisations incorporelles (1)									
Désignation du bien	Date d'acquisition	Valeur acquisition	Durée amortissement	Cumul des amortissements antérieurs	Amortissements de l'exercice	Valeur nette comptable au 31/12 de l'exercice			
TOTAL		38 072 683,57		0,00	38 072 683,57	38 072 683,57			
Subv équip 2017 pers droit privé-Bat	23/01/2017	101 645,42	0	0,00	101 645,42	101 645,42			
Frais études Voirie 2017	24/01/2017	789 887,30	0	0,00	789 887,30	789 887,30			
Frais insertion Voirie 2017	24/01/2017	28 916,35	0	0,00	28 916,35	28 916,35			
Subv 2017 versées Communes et structure	25/01/2017	11 828 841,46	0	0,00	11 828 841,46	11 828 841,46			
Subv 2017 établissements scolaires pub-Biens	25/01/2017	1 304 282,92	0	0,00	1 304 282,92	1 304 282,92			
Sub 2017 Infrast. d'intérêt national-Lgt	30/01/2017	520 993,20	0	0,00	520 993,20	520 993,20			
Opér. 2017-00030 Canal Orleans MO-2031	31/01/2017	126 432,60	0	0,00	126 432,60	126 432,60			
Opér. 2013-05645 Biblio/Media -2033	08/02/2017	540,00	0	0,00	540,00	540,00			
Subv 2017 versées Communes et structure	10/02/2017	867 969,43	0	0,00	867 969,43	867 969,43			
Subv 2017 établissements scolaires pub-Bat	10/02/2017	438 567,54	0	0,00	438 567,54	438 567,54			
Opér.2014-00198 Plateforme internet-2033	17/02/2017	2 700,00	0	0,00	2 700,00	2 700,00			
Subv équip 2017 pers droit privé-Biens	20/02/2017	132 754,74	0	0,00	132 754,74	132 754,74			
Subv éqipt 2017 divers organismes-Bat	22/02/2017	546 619,98	0	0,00	546 619,98	546 619,98			
Opér. 2011-02927 TDENS Veloroute -2033	17/03/2017	1 620,00	0	0,00	1 620,00	1 620,00			
Opér. 2005-00768 Im Bretonnerie - 2031	28/03/2017	1 344,00	0	0,00	1 344,00	1 344,00			
Opér.2017-00030 Canal Orleans - 2033	30/03/2017	2 484,00	0	0,00	2 484,00	2 484,00			
Opér. 2017-00034 Condition Archives-2033	10/05/2017	864,00	0	0,00	864,00	864,00			
Opér. 2013-00086 Tdens / Ens - 2031	22/05/2017	36 930,00	0	0,00	36 930,00	36 930,00			
Subv équip 2017 autres étab public-Bat	29/05/2017	1 949 307,90	0	0,00	1 949 307,90	1 949 307,90			
Opér. 2016-00077 Const Col Nord est-2033	30/05/2017	1 080,00	0	0,00	1 080,00	1 080,00			
Prest 2017 Marché 16188 Op 2013-05645	08/06/2017	63 091,75	0	0,00	63 091,75	63 091,75			
OP 2016-00045 Portail des connais-2033	15/06/2017	864,00	0	0,00	864,00	864,00			
Prest 17/18 - Opér. 2013-00101 - (2033)	21/06/2017	1 080,00	0	0,00	1 080,00	1 080,00			
Opér. 2017-00053 Centre Tvx Clery -2031	11/07/2017	20 890,56	0	0,00	20 890,56	20 890,56			
Opér.2012-00031 Accès personne hand 2033	11/07/2017	1 080,00	0	0,00	1 080,00	1 080,00			
Opér. 2015-02986 Col Condorcet GER-2033	21/07/2017	864,00	0	0,00	864,00	864,00			
Opér. 2014-00900 Col Sologne Tigy-2033	02/08/2017	1 080,00	0	0,00	1 080,00	1 080,00			
Opér. 2016-04150 Const Archives Dpt-2033	29/08/2017	1 080,00	0	0,00	1 080,00	1 080,00			
Opér. 2017-01694 Visioconférence -2031	21/09/2017	3 600,00	0	0,00	3 600,00	3 600,00			
Subv.2017 Infrast.intérêt national-THD	21/09/2017	12 499 120,81	0	0,00	12 499 120,81	12 499 120,81			
Subv équip 2017 autres étab public-Biens	13/11/2017	2 112 000,00	0	0,00	2 112 000,00	2 112 000,00			

Désignation du bien	Date d'acquisition	Valeur acquisition	Durée amortissement	Cumul des amortissements antérieurs	Amortissements de l'exercice	Valeur nette comptable au 31/12 de l'exercice
Opér. 2017-01716 Ephad Malesherbes-2033	14/11/2017	864,00	0	0,00	864,00	864,00
Op 2017-00045 Collèges Txv Amenag-2033	21/11/2017	864,00	0	0,00	864,00	864,00
Opér. 2016-04150 Const Archives Dpt-2031	24/11/2017	35 187,00	0	0,00	35 187,00	35 187,00
Opér. 2013-00080 Col Fertié ST Aubin-2033	29/11/2017	864,00	0	0,00	864,00	864,00
Prest 2017 Marché 17136 Opér 2014-00198	19/12/2017	50 276,10	0	0,00	50 276,10	50 276,10
Op 2017-01729 GER Col Thermiques - 2033	20/12/2017	864,00	0	0,00	864,00	864,00
Op 2016-04151 Chantier Collection - 2033	20/12/2017	1 080,00	0	0,00	1 080,00	1 080,00
REGULARISATION AVANCES REMBOURSABLES	27/12/2017	4 594 152,51	0	0,00	4 594 152,51	4 594 152,51

(1) Acquis à compter du 01/01/2004.

IV – ANNEXES		IV
ELEMENTS DU BILAN – ETAT DES IMMOBILISATIONS – PARTICIPATIONS		B11.6

Participations et créances rattachées à des participations

Organisme dans lequel la participation est prise	Date délibération	Valeur acquisition	Observations (1)
TOTAL		0,00	
261 - Titres de participation		0,00	
266 – Autres formes de participation		0,00	

(1) Indiquer par exemple si une provision a été constituée.

IV – ANNEXES

ELEMENTS DU BILAN – ETAT DES IMMOBILISATIONS –AUTRES IMMOBILISATIONS FINANCIERES		IV
		B11.7

Autres immobilisations financières

Nature de l'immobilisation financière	Date délibération	Valeur acquisition	Observations (1)
TOTAL		142 599,85	
271 - Titres immobilisés (droit de propriété)		0,00	
272 – Titres immobilisés (droit de créances)		32,00	
32 Actions Vallogis	14/09/2017	32,00	
276 – Autres créances immobilisées		142 567,85	
OP 2008-00220 Gend Briare - G Rep	21/02/2017	51 666,72	
OP 2008-00215 Gend Chateaufeuf - G Rep	23/02/2017	54 791,76	
Op. 2013-02338 P5C Col Bazoches - GER	28/03/2017	4 511,13	
Op. 2013-02338 P5C Col Chécy - GER	28/03/2017	4 742,90	
Op. 2013-02338 P5C Col Ferrières - GER	28/03/2017	4 459,47	
OP 2008-00224 Gend Chateau Renard G Rep	12/04/2017	22 395,87	

(1) Indiquer par exemple si une provision a été constituée.

IV – ANNEXES		IV
ELEMENTS DU BILAN – ETAT DES TRAVAUX EN REGIE (1)		B12

SECTION DE FONCTIONNEMENT

Article (2)	Libellé (2)	Dépenses Mandats émis	Recettes Titres émis
011	Charges à caractère général	0,00	
012	Charges de personnel et frais assimilés	0,00	
72	Travaux en régie		69 249,65
722	IMMOBILISATIONS CORPORELLES		69 249,65
TOTAL GENERAL		0,00	69 249,65

SECTION D'INVESTISSEMENT

Article (2)	Libellé (2)	Montant (3)
20	<i>Immobilisations incorporelles</i>	0,00
21	<i>Immobilisations corporelles</i>	0,00
23	<i>Immobilisations en cours</i>	69 249,65
231311	BATIMENTS ADMINISTRATIFS	3 188,30
231312	BATIMENTS SCOLAIRES	56 271,46
231313	BATIMENTS SOCIAUX ET MEDICO-SOCIAUX	6 325,41
231314	BATIMENTS CULTURELS ET SPORTIFS	3 464,48
TOTAL GENERAL		69 249,65

(1) Les immobilisations créées par les services techniques de la collectivité sont enregistrées au coût de leur production. Ce dernier correspond au coût d'acquisition des matières consommées augmenté des charges directes de production (matériel et outillage acquis ou loués, frais de personnel, ...) à l'exclusion des frais financiers et des frais d'administration générale.

(2) Détailler les chapitres budgétaires par article conformément au plan de comptes appliqué par le département.

(3) Les montants à renseigner correspondent aux mandats émis imputés au chapitre 040.

IV – ANNEXES		IV
ELEMENTS DU BILAN – ETAT DES TRAVAUX EN REGIE		B12

RATIO		Montant
Recettes 72 (I)		69 249,65
Recettes réelles de fonctionnement		602 789 823,37
Recettes 72 / Recettes réelles de fonctionnement		0,01 %

IV – ANNEXES

IV

ENGAGEMENTS HORS BILAN-ENGAGEMENTS DONNES ET RECUS
EMPRUNTS GARANTIS

C1.1

C1.1 – ETAT DES EMPRUNTS GARANTIS

Désignation du bénéficiaire	Année de mobilisation et profil d'amortissement de l'emprunt (1)		Objet de l'emprunt garanti	Organisme prêteur ou chef de file	Montant initial	Capital restant dû au 31/12/N	Durée résiduelle	Périodicité des remboursements (2)	Taux initial			Taux moyen constaté sur l'année (6)			Catégorie d'emprunt (7)	Indices ou devises pouvant modifier l'emprunt	Annuité garantie au cours de l'exercice	
	Année	Profil							Taux (3)	Index (4)	Taux actu-riel (5)	Taux (3)	Index (4)	Niveau de taux			En intérêts (8)	En capital
Total des emprunts contractés par des collectivités ou des EP (hors logements sociaux)					5 761 550,80	2 333 074,21										84 918,38	97 663,26	
CROUS d'ORLEANS TOURS	2010	P		CE	1 075 000,00	764 799,29	22,17	T	F	Taux fixe à 4,71 %	4,860	F	Taux fixe à 4,71 %	4,760	A-1		37 087,66	18 921,47
CROUS d'ORLEANS TOURS	2007	P		CE	317 339,50	125 682,11	4,01	A	F	Taux fixe à 4,23 %	4,230	F	Taux fixe à 4,23 %	4,220	A-1		6 253,74	22 160,53
CROUS d'ORLEANS TOURS	2008	P		CE	350 000,00	163 793,98	5,07	A	F	Taux fixe à 4,37 %	4,370	F	Taux fixe à 4,37 %	4,360	A-1		8 182,16	23 440,88
Centre Hospitalier Pierre Dezarnaud	2018	P		CACIB	2 525 000,00	0,00	24,75	X	R	(Moyenne Euribor 03 M + 0,84)-Floor 0 sur Moyenne Euribor 03 M	0,860	R	(Moyenne Euribor 03 M + 0,84)-Floor 0 sur Moyenne Euribor 03 M	0,000	A-1		0,00	0,00
HOP DE BEAUGENCY	2011	P		CDC	994 211,30	778 798,83	23,42	A	F	Taux fixe à 0,82 %	0,820	F	Taux fixe à 0,82 %	3,280	A-1		26 297,59	33 140,38
Syndicat Mixte Artenay-Poupry	2015	F		CREDIT MUTUEL	500 000,00	500 000,00	0,67	X	R	(Moyenne Euribor 03 M + 1,4)-Floor 0 sur Moyenne Euribor 03 M	1,430	R	(Moyenne Euribor 03 M + 1,4)-Floor 0 sur Moyenne Euribor 03 M	1,420	A-1		7 097,23	0,00
Total des emprunts autres que ceux contractés par des collectivités ou des EP (hors logements sociaux)					51 785 107,92	39 763 676,13										991 014,79	1 629 897,73	
A.P.H.L	2010	P		CDC	97 500,00	48 750,00	7,42	A	F	Taux fixe à 0,79 %	0,790	F	Taux fixe à 0,79 %	3,140	A-1		1 664,93	6 500,00
A.P.H.L	2010	P		CDC	150 000,00	75 000,00	7,42	A	F	Taux fixe à 0,79 %	0,790	F	Taux fixe à 0,79 %	3,140	A-1		2 561,44	10 000,00
A.P.H.L	2002	P	TRX CONFORMITE CUISINE FOYER	Banq. Rég. Ouest	75 959,66	0,00	0,00	M	F	Taux fixe à 5,9 %	6,060	F	Taux fixe à 5,9 %	5,700	A-1		2,99	636,12

Désignation du bénéficiaire	Année de mobilisation et profil d'amortissement de l'emprunt (1)		Objet de l'emprunt garanti	Organisme prêteur ou chef de file	Montant initial	Capital restant dû au 31/12/N	Durée résiduelle	Périodicité des remboursements (2)	Taux initial			Taux moyen constaté sur l'année (6)			Catégorie d'emprunt (7)	Indices ou devises pouvant modifier l'emprunt	Annuité garantie au cours de l'exercice	
	Année	Profil							Taux (3)	Index (4)	Taux actu-riel (5)	Taux (3)	Index (4)	Niveau de taux			En intérêts (8)	En capital
AD PUPILLES ENSEI PUBLIC LOIRET	2010	P		CDC	2 950 000,00	2 261 666,62	22,92	A	F	Taux fixe à 0,71 %	0,710	F	Taux fixe à 0,71 %	A-1		65 740,45	98 333,34	
ADAPEI 45	2008	P		CREDIT AGRICOLE	1 800 000,00	1 346 673,52	18,04	M	F	Taux fixe à 4,3 %	4,390	F	Taux fixe à 4,3 %	A-1		59 044,63	48 526,37	
AFPAL Les Cedres	2005	C		SFIL CAFFIL	1 930 979,00	1 287 319,30	19,42	A	R	Euribor 06 M + 0,24	2,400	R	Euribor 06 M + 0,24	A-1		1 219,71	64 365,97	
ANALS.	2012	C		DEXIA CL	2 882 298,35	2 401 915,25	24,83	T	R	Livret A + 1,1	3,390	R	Livret A + 1,1	A-1		45 546,31	96 076,62	
APAJH	2004	P		CE	82 290,00	40 839,73	7,60	M	F	Taux fixe à 4,7 %	4,800	F	Taux fixe à 4,7 %	A-1		2 030,32	4 324,04	
APAJH	2002	P	CONSTRUC 42 CH AMBERT H/MAIS STE CROIX	CDC	1 011 987,00	461 701,30	9,67	A	R	Livret A + 1,2	4,200	R	Livret A + 1,2	A-1		9 930,62	47 561,13	
APAJH	2003	P	FOYER J.CARTIER (Ambert, Ste Croix, fg St Vinc)	CDC	1 011 987,00	498 265,88	10,92	A	R	Livret A + 1,2	3,450	R	Livret A + 1,2	A-1		10 629,99	46 861,76	
ASDM LA COURONNERIE	1997	P	REAM. SEC. POLYHAND. IME CHATE	CDC	304 898,04	0,00	0,00	A	F	Taux fixe à 4,8 %	4,800	F	Taux fixe à 4,8 %	A-1		1 101,62	22 951,02	
ASS DITE LES AMIS DE PIERRE	2007	P		CDC	292 221,64	248 142,88	29,83	T	R	Livret A	4,000	R	Livret A	A-1		4 451,88	6 250,46	
ASS DITE LES AMIS DE PIERRE	2007	P		CDC	173 511,90	156 262,02	39,83	T	R	Livret A	4,000	R	Livret A	A-1		2 781,54	2 683,27	
ASS DITE LES AMIS DE PIERRE	2010	P		CDC	217 016,97	193 398,02	27,58	A	F	Taux fixe à 1,02 %	1,020	F	Taux fixe à 1,02 %	A-1		7 998,69	3 686,09	
ASS ISAMBERT-SAGESSE	2013	P		CDC	2 077 013,40	1 809 968,81	30,42	A	F	Taux fixe à 0,88 %	0,880	F	Taux fixe à 0,88 %	A-1		65 075,16	59 343,24	
ASS ISAMBERT-SAGESSE	2013	P		CDC	2 265 431,19	2 087 277,97	30,42	A	R	Livret A + 1,1	2,850	R	Livret A + 1,1	A-1		39 531,27	49 547,34	
ASS LES CLOS DU LOIRET	2005	P	construction logement social à destination de personnes handicapées sis Foyer de Vie - Route de Bell	CREDIT COOPERATIF	524 000,00	328 245,83	12,96	T	R	Livret A + 1,5	3,550	R	Livret A + 1,5	A-1		7 662,60	19 616,88	
ASS SESAME AUTISME LOIRET	2013	P		SFIL CAFFIL	1 669 626,00	1 261 164,87	18,42	A	F	Taux fixe à 4,59 %	4,690	F	Taux fixe à 4,59 %	A-1		58 909,56	44 534,44	
ASS SESAME AUTISME LOIRET	2006	P		DEXIA CL	2 061 325,00	1 536 631,68	18,58	T	R	Livret A + 1,2	3,490	R	Livret A + 1,2	A-1		30 666,67	57 383,07	

Désignation du bénéficiaire	Année de mobilisation et profil d'amortissement de l'emprunt (1)		Objet de l'emprunt garanti	Organisme prêteur ou chef de file	Montant initial	Capital restant dû au 31/12/N	Durée résiduelle	Périodicité des remboursements (2)	Taux initial			Taux moyen constaté sur l'année (6)			Catégorie d'emprunt (7)	Indices ou devises pouvant modifier l'emprunt	Annuité garantie au cours de l'exercice	
	Année	Profil							Taux (3)	Index (4)	Taux actu-riel (5)	Taux (3)	Index (4)	Niveau de taux			En intérêts (8)	En capital
EHPAD Esther Lerouge à Auxy	2014	P		CDC	4 442 655,18	3 924 345,43	26,25	A	F	Taux fixe à 0,71 %	0,710	F	Taux fixe à 0,71 %	2,770	A-1		111 752,27	148 088,50
EHPAD Raymond Poulin à ST JEAN RUEILLE	2014	P		CDC	5 037 775,16	4 408 053,26	26,17	A	F	Taux fixe à 0,89 %	0,890	F	Taux fixe à 0,89 %	3,560	A-1		161 198,79	167 925,84
EHPAD Résidence de la Mothe à Olivet	2012	C	réhabilitation de l'extension de 72 lits	CREDIT MUTUEL	2 532 500,00	2 068 208,37	24,50	T	R	Livret A + 1,09	3,380	R	Livret A + 1,05	1,800	A-1		38 177,44	84 416,66
EHPAD des Prés à Chatillon-sur-boire	2013	P		CDC	1 123 396,30	954 886,86	25,42	A	F	Taux fixe à 0,76 %	0,760	F	Taux fixe à 0,76 %	3,020	A-1		29 598,20	37 446,54
EHPAD des Prés à Chatillon-sur-boire	2011	P		CDC	2 805 628,15	2 384 783,92	25,25	T	R	Livret A + 1,1	2,850	R	Livret A + 1,1	1,830	A-1		44 889,61	93 520,94
ENTRAIDE FAMILLES HANDICAPES	2006	P	Acq.Amélioration LE PETIT CORMIER	CDC	1 590 824,39	942 151,63	11,42	T	R	Livret A	3,450	R	Livret A	1,940	A-1		19 879,91	77 330,98
ENTRAIDE FAMILLES HANDICAPES	2005	P		Crédit Foncier	500 000,00	376 487,25	17,93	A	R	Livret A + 1,5	3,500	R	Livret A + 1,5	2,240	A-1		8 789,13	14 140,78
ENTRAIDE FAMILLES HANDICAPES	2010	C		DEXIA CL	803 801,50	616 247,81	22,33	A	V	((Livret A(Postfixé) + Livret A(Postfixé)) + Livret A(Postfixé)) + Livret A(Postfixé)) / 4 + 1,13	2,820	V	((Livret A(Postfixé) + Livret A(Postfixé)) + Livret A(Postfixé)) + Livret A(Postfixé)) / 4 + 1,13	1,880	A-1		12 089,18	26 793,39
LA SAINTE FAMILLE-MR NAZARETH	2008	P		CDC	2 492 890,88	2 137 094,26	23,00	A	R	Livret A + 1,13	2,880	R	Livret A + 1,13	1,870	A-1		41 492,77	69 967,63
LA SAINTE FAMILLE-MR NAZARETH	2011	P		CDC	491 238,78	416 008,56	23,00	T	R	Livret A	2,350	R	Livret A	1,350	A-1		5 813,16	14 595,70
LA SAINTE FAMILLE-MR NAZARETH	2012	P		CDC	469 284,71	421 617,53	24,33	A	R	Livret A + 1,16	3,410	R	Livret A + 1,16	1,900	A-1		8 302,00	13 042,00
LA SAINTE FAMILLE-MR NAZARETH	2012	P		CDC	274 710,63	243 945,85	24,33	T	R	Livret A	2,850	R	Livret A	1,350	A-1		3 403,29	8 149,31
LA VIE AU GRAND AIR	2010	P		CDC	835 165,50	668 775,43	17,75	A	R	Livret A + 0,6	2,350	R	Livret A + 0,6	1,350	A-1		9 468,99	32 631,09

Désignation du bénéficiaire	Année de mobilisation et profil d'amortissement de l'emprunt (1)		Objet de l'emprunt garanti	Organisme prêteur ou chef de file	Montant initial	Capital restant dû au 31/12/N	Durée résiduelle	Périodicité des remboursements (2)	Taux initial			Taux moyen constaté sur l'année (6)			Catégorie d'emprunt (7)	Indices ou devises pouvant modifier l'emprunt	Annuité garantie au cours de l'exercice	
	Année	Profil							Taux (3)	Index (4)	Taux actuariel (5)	Taux (3)	Index (4)	Niveau de taux			En intérêts (8)	En capital
LA VIE AU GRAND AIR	2011	P		CDC	725 296,00	601 870,34	18,33	A	R	Livret A + 0.6	R	Livret A + 0.6	1,350	A-1		8 498,22	27 627,47	
LA VIE AU GRAND AIR	2011	P		CDC	512 469,50	411 004,88	18,83	A	R	Livret A + 0.6	R	Livret A + 0.6	1,350	A-1		5 803,26	18 866,23	
LA VIE AU GRAND AIR	2014	P		CREDIT COOPERATIF	327 400,00	298 007,52	21,45	M	F	Taux fixe à 3.8 %	F	Taux fixe à 3.8 %	3,790	A-1		11 506,47	8 799,78	
SAMEC LES SABLONS	2009	P		CDC	1 587 699,30	1 369 106,88	31,58	T	R	Livret A	R	Livret A	1,550	A-1		21 730,52	32 862,30	
SAMEC LES SABLONS	2009	C		Crédit Foncier	1 682 000,00	1 233 466,68	21,17	A	R	Livret A + 1.4	R	Livret A + 1.4	2,140	A-1		27 724,97	56 066,67	
SCCV Olivet ZAC du LARRY	2012	P	construction Vente "ZAC DU LARRY à OLIVET	ARKEA	603 792,50	57 120,29	20,08	T	R	Livret A + 0.96	R	Livret A + 0.96	1,710	A-1		997,94	1 973,76	
SCCV SARAN NICOLE DUCLOS	2012	C		ARKEA	1 368 534,39	187 269,70	20,08	T	R	Livret A + 1	R	Livret A + 1	1,750	A-1		3 348,29	6 471,00	
Total des emprunts contractés pour des opérations de logement social					801 762 822,84	524 350 398,92										9 512 827,88	28 911 804,10	
ADOMA	1999	P	RES.H.DUNAND -ACQUIS. AMEL. 8 LOGTS	CDC	51 120,81	27 565,40	13,25	A	R	Livret A + 0.8	R	Livret A + 0.8	1,550	A-1		468,72	2 028,96	
ADOMA	1994	P	6 LOGTS CLOS PASQUIER	CDC	1 743,53	224,89	2,57	A	F	Taux fixe à 1 %	F	Taux fixe à 1 %	1,000	A-1		2,98	73,51	
ADOMA	1994	P	LA MOUCHETIERE - 77 LOGTS TRAVAILLEURS EMIGRANTS	CDC	618 703,17	55 354,95	1,32	A	F	Taux fixe à 1 %	F	Taux fixe à 1 %	1,000	A-1		826,22	27 267,08	
ADOMA	1994	P	6 LOGTS CLOS PASQUIER	CDC	46 982,38	4 203,43	1,32	A	F	Taux fixe à 1 %	F	Taux fixe à 1 %	1,000	A-1		62,74	2 070,58	
ANTIN RESIDENCES	2011	P		CDC	68 064,91	60 335,35	33,00	A	R	Livret A + (-0.2)	R	Livret A + (-0.2)	0,550	A-1		340,70	1 609,82	
ANTIN RESIDENCES	2011	P		CDC	374 409,20	343 348,16	43,00	A	R	Livret A + (-0.2)	R	Livret A + (-0.2)	0,550	A-1		1 926,26	6 880,70	
ANTIN RESIDENCES	2013	P		CDC	247 183,00	232 658,86	45,00	A	R	Livret A + (-0.2)	R	Livret A + (-0.2)	0,550	A-1		1 304,02	4 434,37	
ANTIN RESIDENCES	2013	P		C.I.L.	920 916,83	863 836,09	36,00	A	F	Taux fixe à 1 %	F	Taux fixe à 1 %	1,000	A-1		8 830,53	19 216,55	
FONCIERE HABITAT ET HUMANISME	2004	P		CDC	3 811,50	2 673,07	18,67	A	R	Livret A + 0.7	R	Livret A + 0.7	1,450	A-1		40,52	121,45	

Désignation du bénéficiaire	Année de mobilisation et profil d'amortissement de l'emprunt (1)		Objet de l'emprunt garanti	Organisme prêteur ou chef de file	Montant initial	Capital restant dû au 31/12/N	Durée résiduelle	Périodicité des remboursements (2)	Taux initial			Taux moyen constaté sur l'année (6)			Catégorie d'emprunt (7)	Indices ou devises pouvant modifier l'emprunt	Annuité garantie au cours de l'exercice	
	Année	Profil							Taux (3)	Index (4)	Taux actu-riel (5)	Taux (3)	Index (4)	Niveau de taux			En intérêts (8)	En capital
FONCIERE HABITAT ET HUMANISME	2007	P		CDC	16 000,00	11 886,04	21,33	A	R	Livret A + (-0,2)	2,550	R	Livret A + (-0,2)	A-1		68,16	506,94	
FONCIERE HABITAT ET HUMANISME	2007	P		CDC	100 000,00	77 764,10	24,42	A	R	Livret A	2,750	R	Livret A	A-1		604,37	2 818,54	
FONCIERE HABITAT ET HUMANISME	2009	P		CDC	26 500,00	21 533,58	26,42	A	R	Livret A + (-0,2)	1,550	R	Livret A + (-0,2)	A-1		122,50	737,92	
FONCIERE HABITAT ET HUMANISME	2009	P		CDC	22 500,00	14 324,43	11,92	A	R	Livret A + (-0,2)	1,050	R	Livret A + (-0,2)	A-1		85,12	1 151,69	
FONCIERE HABITAT ET HUMANISME	2011	P		CDC	139 500,00	123 052,27	33,08	A	R	Livret A + (-0,2)	1,550	R	Livret A + (-0,2)	A-1		694,85	3 283,19	
FONCIERE HABITAT ET HUMANISME	2011	P		CDC	50 000,00	45 739,67	43,17	A	R	Livret A + (-0,2)	1,800	R	Livret A + (-0,2)	A-1		256,61	916,63	
FONCIERE HABITAT ET HUMANISME	2012	P		CDC	62 500,00	53 549,74	24,50	A	R	Livret A + (-0,2)	2,050	R	Livret A + (-0,2)	A-1		305,49	1 983,02	
FONCIERE HABITAT ET HUMANISME	2012	P		CDC	17 500,00	12 174,92	9,67	A	R	Livret A + 0,6	2,850	R	Livret A + 0,6	A-1		179,62	1 130,09	
FONCIERE HABITAT ET HUMANISME	2013	P		CDC	92 500,00	80 296,94	20,17	A	R	Livret A + 0,6	2,350	R	Livret A + 0,6	A-1		1 128,40	3 288,43	
ICF ATLANTIQUE SA D'HLM	2010	P		CDC	174 227,00	150 523,95	27,08	A	R	Livret A + 0,6	1,850	R	Livret A + 0,6	A-1		2 091,48	4 400,06	
ICF ATLANTIQUE SA D'HLM	2010	P		CDC	90 451,50	76 079,61	22,08	A	R	Livret A + 1,13	2,380	R	Livret A + 1,13	A-1		1 479,65	2 625,21	
ICF ATLANTIQUE SA D'HLM	2000	P	10 LOGTS LA RENARDIERE	CDC	355 124,47	78 672,70	2,17	A	R	Livret A + 1,3	3,800	R	Livret A + 1,3	A-1		4 000,93	24 241,12	
ICF ATLANTIQUE SA D'HLM	2000	P	25 LOGTS LA RENARDIERE	CDC	963 137,42	213 369,20	2,17	A	R	Livret A + 1,3	3,800	R	Livret A + 1,3	A-1		10 850,98	65 744,62	
ICF ATLANTIQUE SA D'HLM	2006	P		CDC	24 020,25	21 281,04	38,25	A	R	Livret A + 0,7	2,950	R	Livret A + 0,7	A-1		314,43	403,84	
ICF ATLANTIQUE SA D'HLM	1999	P		SFIL CAFFIL	65 207,18	5 663,04	0,58	A	F	TAM(Postifixe)	3,620	V	Taux fixe à 4,07 %	A-1		451,96	5 441,59	
IMMOBILIERE VAL DE LOIRE	2005	P		CDC	62 492,00	55 365,16	37,50	A	R	Livret A + 1,2	3,450	R	Livret A + 1,2	A-1		1 098,69	977,71	
IMMOBILIERE VAL DE LOIRE	2005	P		CDC	220 130,50	170 700,82	22,50	A	R	Livret A + 1,2	3,450	R	Livret A + 1,2	A-1		3 442,52	5 838,53	
IMMOBILIERE VAL DE LOIRE	2005	P		CDC	350 900,00	222 905,19	22,67	A	R	Livret A + 1,2	3,200	R	Livret A + 1,2	A-1		4 495,32	7 624,09	

Désignation du bénéficiaire	Année de mobilisation et profil d'amortissement de l'emprunt (1)		Objet de l'emprunt garanti	Organisme prêteur ou chef de file	Montant initial	Capital restant dû au 31/12/N	Durée résiduelle	Périodicité des remboursements (2)	Taux initial			Taux moyen constaté sur l'année (6)			Catégorie d'emprunt (7)	Indices ou devises pouvant modifier l'emprunt	Annuité garantie au cours de l'exercice	
	Année	Profil							Taux (3)	Index (4)	Taux actu-riel (5)	Taux (3)	Index (4)	Niveau de taux			En intérêts (8)	En capital
IMMOBILIERE VAL DE LOIRE	2005	P		CDC	106 900,00	97 290,43	37,67	A	R	Livret A + 1.2		R	Livret A + 1.2	A-1		1 930,67	1 718,07	
IMMOBILIERE VAL DE LOIRE	2005	P		CDC	479 500,00	312 692,97	17,83	A	R	Livret A + 1.57		R	Livret A + 1.57	A-1		7 641,89	16 698,76	
IMMOBILIERE VAL DE LOIRE	2006	P		CDC	686 000,00	505 615,49	18,00	A	R	Livret A + 1.6		R	Livret A + 1.6	A-1		12 481,83	25 526,13	
IMMOBILIERE VAL DE LOIRE	2006	P	REHAB.35 LOGTS RES.LA SIRENE MONTARGIS	CDC	211 754,00	52 974,30	3,00	T	R	Livret A + 1.2		R	Livret A + 1.2	A-1		1 221,17	16 161,81	
IMMOBILIERE VAL DE LOIRE	2008	P		CDC	185 226,00	168 245,81	40,17	A	R	Livret A + 1		R	Livret A + 1	A-1		2 993,15	2 791,43	
IMMOBILIERE VAL DE LOIRE	2008	P		CDC	596 646,50	494 898,28	25,17	A	R	Livret A + 1		R	Livret A + 1	A-1		8 922,06	14 933,37	
IMMOBILIERE VAL DE LOIRE	2008	P		CDC	143 600,00	120 164,78	25,00	A	R	Livret A + 1		R	Livret A + 1	A-1		2 166,34	3 625,93	
IMMOBILIERE VAL DE LOIRE	2008	P		CDC	57 550,00	52 718,61	40,00	A	R	Livret A + 1		R	Livret A + 1	A-1		937,88	874,68	
IMMOBILIERE VAL DE LOIRE	2008	P		CDC	154 050,00	126 638,84	25,83	A	R	Livret A + 0.8		R	Livret A + 0.8	A-1		2 023,84	3 931,24	
IMMOBILIERE VAL DE LOIRE	2008	P		CDC	316 100,00	285 015,11	40,83	A	R	Livret A + 0.8		R	Livret A + 0.8	A-1		4 494,47	4 950,37	
IMMOBILIERE VAL DE LOIRE	2010	P		CDC	1 798 385,50	1 540 893,61	27,25	A	R	Livret A + 0.8		R	Livret A + 0.8	A-1		24 561,09	43 692,69	
IMMOBILIERE VAL DE LOIRE	2010	P		CDC	378 877,00	347 452,66	42,25	A	R	Livret A + 0.8		R	Livret A + 0.8	A-1		5 473,20	5 657,00	
IMMOBILIERE VAL DE LOIRE	2009	P		CDC	441 057,50	369 557,60	26,67	A	R	Livret A + 1		R	Livret A + 1	A-1		6 663,43	10 638,47	
IMMOBILIERE VAL DE LOIRE	2009	P		CDC	105 063,00	95 317,68	41,67	A	R	Livret A + 1		R	Livret A + 1	A-1		1 694,82	1 528,89	
IMMOBILIERE VAL DE LOIRE	2008	P		CDC	747 882,50	611 657,07	25,42	A	R	Livret A + 0.8		R	Livret A + 0.8	A-1		9 774,99	18 987,59	
IMMOBILIERE VAL DE LOIRE	2008	P		CDC	263 958,50	215 878,94	25,42	A	R	Livret A + 0.8		R	Livret A + 0.8	A-1		3 450,00	6 701,50	
IMMOBILIERE VAL DE LOIRE	2008	P		CDC	219 965,50	179 899,19	25,42	A	R	Livret A + 0.8		R	Livret A + 0.8	A-1		2 875,00	5 584,59	
IMMOBILIERE VAL DE LOIRE	2008	P		CDC	43 993,00	35 979,76	25,42	A	R	Livret A + 0.8		R	Livret A + 0.8	A-1		575,00	1 116,92	

Désignation du bénéficiaire	Année de mobilisation et profil d'amortissement de l'emprunt (1)		Objet de l'emprunt garanti	Organisme prêteur ou chef de file	Montant initial	Capital restant dû au 31/12/N	Durée résiduelle	Périodicité des remboursements (2)	Taux initial			Taux moyen constaté sur l'année (6)			Catégorie d'emprunt (7)	Indices ou devises pouvant modifier l'emprunt	Annuité garantie au cours de l'exercice	
	Année	Profil							Taux (3)	Index (4)	Taux actu-riel (5)	Taux (3)	Index (4)	Niveau de taux			En intérêts (8)	En capital
IMMOBILIERE VAL DE LOIRE	2008	P		CDC	87 986,00	71 959,51	25,42	A	R	Livret A + 0.8	4,300	R	Livret A + 0.8	A-1		1 150,00	2 233,83	
IMMOBILIERE VAL DE LOIRE	2008	P		CDC	87 986,00	71 959,51	25,42	A	R	Livret A + 0.8	4,300	R	Livret A + 0.8	A-1		1 150,00	2 233,83	
IMMOBILIERE VAL DE LOIRE	2008	P		CDC	78 149,00	63 914,30	25,42	A	R	Livret A + 0.8	4,300	R	Livret A + 0.8	A-1		1 021,43	1 984,09	
IMMOBILIERE VAL DE LOIRE	2008	P		CDC	43 993,00	35 979,76	25,42	A	R	Livret A + 0.8	4,300	R	Livret A + 0.8	A-1		575,00	1 116,92	
IMMOBILIERE VAL DE LOIRE	2008	P		CDC	58 674,50	47 839,42	25,58	A	R	Livret A + 0.8	4,300	R	Livret A + 0.8	A-1		764,53	1 485,07	
IMMOBILIERE VAL DE LOIRE	2010	P		CDC	93 251,00	79 474,76	27,25	A	R	Livret A + 0.6	1,850	R	Livret A + 0.6	A-1		1 104,27	2 323,18	
IMMOBILIERE VAL DE LOIRE	2010	P		CDC	442 161,00	403 604,74	42,25	A	R	Livret A + 0.6	1,850	R	Livret A + 0.6	A-1		5 541,71	6 892,37	
IMMOBILIERE VAL DE LOIRE	2010	P		CDC	517 150,00	440 194,92	27,83	A	R	Livret A + 0.6	2,350	R	Livret A + 0.6	A-1		6 116,35	12 867,61	
IMMOBILIERE VAL DE LOIRE	2008	P		CDC	205 165,50	187 047,89	42,83	A	R	Livret A + 0.6	2,350	R	Livret A + 0.6	A-1		2 568,27	3 194,22	
IMMOBILIERE VAL DE LOIRE	2009	P		CDC	163 269,50	82 766,95	6,17	A	R	Livret A + 0.6	3,100	R	Livret A + 0.6	A-1		1 268,59	11 202,32	
IMMOBILIERE VAL DE LOIRE	2008	P		CDC	52 141,00	42 429,09	25,67	A	R	Livret A + 0.6	4,600	R	Livret A + 0.6	A-1		591,09	1 354,80	
IMMOBILIERE VAL DE LOIRE	2011	P		CDC	123 844,00	103 024,31	28,08	A	R	Livret A + 0.6	2,600	R	Livret A + 0.6	A-1		1 429,81	2 887,06	
IMMOBILIERE VAL DE LOIRE	2011	P		CDC	53 671,50	50 473,00	43,08	A	R	Livret A + 0.6	2,600	R	Livret A + 0.6	A-1		692,68	836,17	
IMMOBILIERE VAL DE LOIRE	2011	P		CDC	17 411,50	15 101,09	28,08	A	R	Livret A + (-0.3)	1,700	R	Livret A + (-0.3)	A-1		70,15	486,47	
IMMOBILIERE VAL DE LOIRE	2011	P		CDC	31 645,50	28 081,17	28,25	A	R	Livret A + 0.6	2,600	R	Livret A + 0.6	A-1		389,72	786,92	
IMMOBILIERE VAL DE LOIRE	2011	P		CDC	9 548,50	8 979,46	43,25	A	R	Livret A + 0.6	2,600	R	Livret A + 0.6	A-1		123,23	148,76	
IMMOBILIERE VAL DE LOIRE	2011	P		CDC	31 925,00	27 762,86	28,08	A	R	Livret A + (-0.2)	1,800	R	Livret A + (-0.2)	A-1		157,54	880,80	
IMMOBILIERE VAL DE LOIRE	2011	P		CDC	13 474,00	12 436,47	43,08	A	R	Livret A + (-0.2)	1,800	R	Livret A + (-0.2)	A-1		69,77	249,23	

Désignation du bénéficiaire	Année de mobilisation et profil d'amortissement de l'emprunt (1)		Objet de l'emprunt garanti	Organisme prêteur ou chef de file	Montant initial	Capital restant dû au 31/12/N	Durée résiduelle	Périodicité des remboursements (2)	Taux initial			Taux moyen constaté sur l'année (6)			Catégorie d'emprunt (7)	Indices ou devises pouvant modifier l'emprunt	Annuité garantie au cours de l'exercice	
	Année	Profil							Taux (3)	Index (4)	Taux actu-riel (5)	Taux (3)	Index (4)	Niveau de taux			En intérêts (8)	En capital
IMMOBILIERE VAL DE LOIRE	2011	P		CDC	5 711,50	4 953,62	28,08	A	R	Livret A + (-0,3)	1,700	R	Livret A + (-0,3)	A-1		23,01	159,58	
IMMOBILIERE VAL DE LOIRE	2011	P		CDC	241 692,50	214 469,87	28,33	A	R	Livret A + 0,6	2,600	R	Livret A + 0,6	A-1		2 976,48	6 010,11	
IMMOBILIERE VAL DE LOIRE	2011	P		CDC	44 657,50	41 996,18	43,33	A	R	Livret A + 0,6	2,600	R	Livret A + 0,6	A-1		576,34	695,74	
IMMOBILIERE VAL DE LOIRE	2011	P		CDC	27 950,00	24 241,19	28,33	A	R	Livret A + (-0,3)	1,700	R	Livret A + (-0,3)	A-1		112,60	780,91	
IMMOBILIERE VAL DE LOIRE	2011	P		CDC	143 693,50	127 508,82	28,25	A	R	Livret A + 0,6	2,600	R	Livret A + 0,6	A-1		1 769,61	3 573,19	
IMMOBILIERE VAL DE LOIRE	2011	P		CDC	26 131,50	24 574,22	43,25	A	R	Livret A + 0,6	2,600	R	Livret A + 0,6	A-1		337,25	407,11	
IMMOBILIERE VAL DE LOIRE	2011	P		CDC	16 422,00	14 242,89	28,25	A	R	Livret A + (-0,3)	1,700	R	Livret A + (-0,3)	A-1		66,16	458,82	
IMMOBILIERE VAL DE LOIRE	2011	P		CDC	679 862,00	603 286,86	28,25	A	R	Livret A + 0,6	2,600	R	Livret A + 0,6	A-1		8 372,61	16 905,95	
IMMOBILIERE VAL DE LOIRE	2011	P		CDC	369 024,00	347 032,33	43,25	A	R	Livret A + 0,6	2,600	R	Livret A + 0,6	A-1		4 762,55	5 749,17	
IMMOBILIERE VAL DE LOIRE	2011	P		CDC	120 914,00	104 869,35	28,25	A	R	Livret A + (-0,3)	1,700	R	Livret A + (-0,3)	A-1		487,12	3 378,28	
IMMOBILIERE VAL DE LOIRE	2011	P		CDC	133 200,00	117 663,79	28,83	A	R	Livret A + 0,6	2,850	R	Livret A + 0,6	A-1		1 632,98	3 297,30	
IMMOBILIERE VAL DE LOIRE	2011	P		CDC	46 400,00	43 446,05	43,83	A	R	Livret A + 0,6	2,850	R	Livret A + 0,6	A-1		596,24	719,76	
IMMOBILIERE VAL DE LOIRE	2011	P		CDC	18 500,00	15 968,50	28,83	A	R	Livret A + (-0,3)	1,950	R	Livret A + (-0,3)	A-1		74,18	514,41	
IMMOBILIERE VAL DE LOIRE	2011	P		CDC	190 569,00	178 436,90	43,58	A	R	Livret A + 0,6	2,850	R	Livret A + 0,6	A-1		2 448,81	2 956,10	
IMMOBILIERE VAL DE LOIRE	2011	P		CDC	624 951,00	478 192,63	28,58	A	R	Livret A + 0,6	2,850	R	Livret A + 0,6	A-1		6 636,51	13 400,43	
IMMOBILIERE VAL DE LOIRE	2011	P		CDC	160 365,00	106 107,75	28,58	A	R	Livret A + (-0,2)	2,050	R	Livret A + (-0,2)	A-1		602,11	3 366,36	
IMMOBILIERE VAL DE LOIRE	2011	P		CDC	43 515,00	39 977,47	43,58	A	R	Livret A + (-0,2)	2,050	R	Livret A + (-0,2)	A-1		224,28	801,15	
IMMOBILIERE VAL DE LOIRE	2012	P		CDC	39 406,00	35 611,26	29,25	A	R	Livret A + 0,6	2,850	R	Livret A + 0,6	A-1		493,68	957,81	

Désignation du bénéficiaire	Année de mobilisation et profil d'amortissement de l'emprunt (1)		Objet de l'emprunt garanti	Organisme prêteur ou chef de file	Montant initial	Capital restant dû au 31/12/N	Durée résiduelle	Périodicité des remboursements (2)	Taux initial			Taux moyen constaté sur l'année (6)			Catégorie d'emprunt (7)	Indices ou devises pouvant modifier l'emprunt	Annuité garantie au cours de l'exercice	
	Année	Profil							Taux (3)	Index (4)	Taux actu-riiel (5)	Taux (3)	Index (4)	Niveau de taux			En intérêts (8)	En capital
IMMOBILIERE VAL DE LOIRE	2012	P		CDC	7 514,00	7 117,43	44,25	A	R	Livret A + 0.6		R	Livret A + 0.6	A-1		97,63	114,45	
IMMOBILIERE VAL DE LOIRE	2012	P		CDC	607 025,50	543 128,79	29,67	A	R	Livret A + 0.6		R	Livret A + 0.6	A-1		7 529,45	14 608,05	
IMMOBILIERE VAL DE LOIRE	2012	P		CDC	361 881,50	339 365,92	44,67	A	R	Livret A + 0.6		R	Livret A + 0.6	A-1		4 655,11	5 456,87	
IMMOBILIERE VAL DE LOIRE	2012	P		CDC	196 574,50	172 928,21	29,67	A	R	Livret A + (-0.2)		R	Livret A + (-0.2)	A-1		980,19	5 288,51	
IMMOBILIERE VAL DE LOIRE	2012	P		CDC	101 771,50	93 951,31	44,67	A	R	Livret A + (-0.2)		R	Livret A + (-0.2)	A-1		526,83	1 835,70	
IMMOBILIERE VAL DE LOIRE	2012	P		CDC	483 735,50	432 144,11	29,75	A	R	Livret A + 0.6		R	Livret A + 0.6	A-1		5 990,86	11 622,99	
IMMOBILIERE VAL DE LOIRE	2012	P		CDC	275 288,00	257 724,44	44,75	A	R	Livret A + 0.6		R	Livret A + 0.6	A-1		3 536,23	4 144,11	
IMMOBILIERE VAL DE LOIRE	2012	P		CDC	191 008,50	167 786,32	29,83	A	R	Livret A + (-0.2)		R	Livret A + (-0.2)	A-1		961,05	5 131,26	
IMMOBILIERE VAL DE LOIRE	2012	P		CDC	104 572,00	96 386,24	44,83	A	R	Livret A + (-0.2)		R	Livret A + (-0.2)	A-1		540,48	1 883,28	
IMMOBILIERE VAL DE LOIRE	2012	P		CDC	63 071,00	56 255,25	29,75	A	R	Livret A + 0.6		R	Livret A + 0.6	A-1		779,87	1 513,05	
IMMOBILIERE VAL DE LOIRE	2012	P		CDC	127 743,00	112 537,47	29,50	A	R	Livret A + (-0.2)		R	Livret A + (-0.2)	A-1		637,89	3 441,63	
IMMOBILIERE VAL DE LOIRE	2012	P		CDC	56 500,00	52 209,20	44,50	A	R	Livret A + (-0.2)		R	Livret A + (-0.2)	A-1		292,76	1 020,11	
IMMOBILIERE VAL DE LOIRE	2012	P		CDC	494 349,00	442 666,59	29,50	A	R	Livret A + 0.6		R	Livret A + 0.6	A-1		6 136,73	11 906,00	
IMMOBILIERE VAL DE LOIRE	2012	P		CDC	260 862,50	244 655,96	44,50	A	R	Livret A + 0.6		R	Livret A + 0.6	A-1		3 355,97	3 933,97	
IMMOBILIERE VAL DE LOIRE	2012	P		CDC	198 350,00	174 519,45	24,50	A	R	Livret A + 1.1		R	Livret A + 1.1	A-1		3 329,49	5 452,85	
IMMOBILIERE VAL DE LOIRE	2012	P		CDC	42 574,50	37 423,90	24,50	A	R	Livret A + 1.05		R	Livret A + 1.05	A-1		694,82	1 177,34	
IMMOBILIERE VAL DE LOIRE	2012	P		CDC	74 742,00	65 845,29	29,50	A	R	Livret A + (-0.2)		R	Livret A + (-0.2)	A-1		373,23	2 013,69	
IMMOBILIERE VAL DE LOIRE	2012	P		CDC	38 677,50	35 740,19	44,50	A	R	Livret A + (-0.2)		R	Livret A + (-0.2)	A-1		200,41	698,33	

Désignation du bénéficiaire	Année de mobilisation et profil d'amortissement de l'emprunt (1)		Objet de l'emprunt garanti	Organisme prêteur ou chef de file	Montant initial	Capital restant dû au 31/12/N	Durée résiduelle	Périodicité des remboursements (2)	Taux initial			Taux moyen constaté sur l'année (6)			Catégorie d'emprunt (7)	Indices ou devises pouvant modifier l'emprunt	Annuité garantie au cours de l'exercice	
	Année	Profil							Taux (3)	Index (4)	Taux actu-riel (5)	Taux (3)	Index (4)	Niveau de taux			En intérêts (8)	En capital
IMMOBILIERE VAL DE LOIRE	2012	P		CDC	447 462,50	400 681,91	29,50	A	R	Livret A + 0.6	2,850	R	Livret A + 0.6	A-1		5 554,69	10 776,78	
IMMOBILIERE VAL DE LOIRE	2012	P		CDC	226 908,00	212 810,95	44,50	A	R	Livret A + 0.6	2,850	R	Livret A + 0.6	A-1		2 919,15	3 421,91	
IMMOBILIERE VAL DE LOIRE	2013	P		CDC	313 745,00	290 245,63	35,58	A	R	Livret A + 0.6	1,850	R	Livret A + 0.6	A-1		4 002,43	6 230,44	
IMMOBILIERE VAL DE LOIRE	2013	P		CDC	173 204,00	163 665,57	45,58	A	R	Livret A + 0.6	1,850	R	Livret A + 0.6	A-1		2 243,99	2 555,53	
IMMOBILIERE VAL DE LOIRE	2013	P		CDC	73 040,50	66 659,55	35,58	A	R	Livret A + (-0.2)	1,050	R	Livret A + (-0.2)	A-1		375,82	1 670,27	
IMMOBILIERE VAL DE LOIRE	2013	P		CDC	45 311,00	42 263,36	45,58	A	R	Livret A + (-0.2)	1,050	R	Livret A + (-0.2)	A-1		236,88	805,52	
IMMOBILIERE VAL DE LOIRE	2013	P		CDC	227 283,00	210 259,61	35,67	A	R	Livret A + 0.6	1,850	R	Livret A + 0.6	A-1		2 899,44	4 513,45	
IMMOBILIERE VAL DE LOIRE	2013	P		CDC	126 181,50	119 232,63	45,67	A	R	Livret A + 0.6	1,850	R	Livret A + 0.6	A-1		1 634,78	1 861,74	
IMMOBILIERE VAL DE LOIRE	2012	P		CDC	152 310,00	135 850,66	29,83	A	R	Livret A + 0.6	2,850	R	Livret A + 0.6	A-1		1 883,31	3 653,86	
IMMOBILIERE VAL DE LOIRE	2014	P		CDC	271 449,00	256 508,09	36,00	A	R	Livret A + 0.6	1,850	R	Livret A + 0.6	A-1		3 534,66	5 318,71	
IMMOBILIERE VAL DE LOIRE	2014	P		CDC	151 937,00	145 811,50	46,00	A	R	Livret A + 0.6	1,850	R	Livret A + 0.6	A-1		1 998,32	2 211,89	
IMMOBILIERE VAL DE LOIRE	2014	P		CDC	47 550,00	44 483,31	36,00	A	R	Livret A + (-0.2)	1,050	R	Livret A + (-0.2)	A-1		250,61	1 081,42	
IMMOBILIERE VAL DE LOIRE	2014	P		CDC	27 491,00	26 130,67	46,00	A	R	Livret A + (-0.2)	1,050	R	Livret A + (-0.2)	A-1		146,39	486,05	
IMMOBILIERE VAL DE LOIRE	2014	P		CDC	53 481,00	50 031,79	36,17	A	R	Livret A + (-0.2)	1,050	R	Livret A + (-0.2)	A-1		281,87	1 216,30	
IMMOBILIERE VAL DE LOIRE	2014	P		CDC	32 143,50	30 552,94	46,17	A	R	Livret A + (-0.2)	1,050	R	Livret A + (-0.2)	A-1		171,17	568,31	
IMMOBILIERE VAL DE LOIRE	2014	P		CDC	457 600,50	432 413,57	36,17	A	R	Livret A + 0.6	1,850	R	Livret A + 0.6	A-1		5 958,63	8 966,11	
IMMOBILIERE VAL DE LOIRE	2014	P		CDC	277 667,00	266 472,56	46,17	A	R	Livret A + 0.6	1,850	R	Livret A + 0.6	A-1		3 651,95	4 042,26	
IMMOBILIERE VAL DE LOIRE	2014	P		CDC	201 149,00	190 077,50	36,33	A	R	Livret A + 0.6	1,850	R	Livret A + 0.6	A-1		2 619,26	3 941,26	

Désignation du bénéficiaire	Année de mobilisation et profil d'amortissement de l'emprunt (1)		Objet de l'emprunt garanti	Organisme prêteur ou chef de file	Montant initial	Capital restant dû au 31/12/N	Durée résiduelle	Périodicité des remboursements (2)	Taux initial			Taux moyen constaté sur l'année (6)			Catégorie d'emprunt (7)	Indices ou devises pouvant modifier l'emprunt	Annuité garantie au cours de l'exercice	
	Année	Profil							Taux (3)	Index (4)	Taux actu-riel (5)	Taux (3)	Index (4)	Niveau de taux			En intérêts (8)	En capital
IMMOBILIERE VAL DE LOIRE	2014	P		CDC	91 297,00	87 616,26	46,33	A	R	Livret A + 0.6	1,850	R	Livret A + 0.6	A-1		1 200,76	1 329,10	
IMMOBILIERE VAL DE LOIRE	2014	P		CDC	41 843,00	39 144,37	36,33	A	R	Livret A + (-0.2)	1,050	R	Livret A + (-0.2)	A-1		220,53	951,62	
IMMOBILIERE VAL DE LOIRE	2014	P		CDC	19 549,50	18 562,14	46,33	A	R	Livret A + (-0.2)	1,050	R	Livret A + (-0.2)	A-1		104,11	345,64	
IMMOBILIERE VAL DE LOIRE	2014	P		CDC	837 017,00	736 495,44	36,75	A	R	Livret A + 0.6	1,600	R	Livret A + 0.6	A-1		10 148,85	15 271,26	
IMMOBILIERE VAL DE LOIRE	2014	P		CDC	504 146,50	482 934,16	46,75	A	R	Livret A + 0.6	1,600	R	Livret A + 0.6	A-1		6 618,51	7 325,87	
IMMOBILIERE VAL DE LOIRE	2014	P		CDC	130 933,50	122 216,98	36,75	A	R	Livret A + (-0.2)	0,800	R	Livret A + (-0.2)	A-1		688,54	2 971,16	
IMMOBILIERE VAL DE LOIRE	2014	P		CDC	88 237,00	83 689,90	46,75	A	R	Livret A + (-0.2)	0,800	R	Livret A + (-0.2)	A-1		468,86	1 556,70	
IMMOBILIERE VAL DE LOIRE	1995	P	18 LOGTS CLOS DE BEAULIEU	CDC	719 019,71	332 743,18	8,42	A	R	Livret A + 1.2	5,800	R	Livret A + 1.2	A-1		18 075,15	28 305,50	
IMMOBILIERE VAL DE LOIRE	1995	P	CONST.32 LOGTS	CDC	693 036,18	263 080,32	6,92	A	R	Livret A + 0.52	4,940	R	Livret A + 0.52	A-1		4 703,94	37 528,46	
IMMOBILIERE VAL DE LOIRE	1995	P	CONST.32 LOGTS	CDC	1 336 937,54	555 792,85	7,33	A	R	Livret A + 0.52	4,940	R	Livret A + 0.52	A-1		9 968,57	69 220,96	
IMMOBILIERE VAL DE LOIRE	1995	P	CONST.16 LOGTS MAISON IND.HLM	CDC	283 383,99	17 689,61	0,32	A	F	Taux fixe à 3.6 %	3,600	F	Taux fixe à 3.6 %	A-1		1 251,52	17 074,95	
IMMOBILIERE VAL DE LOIRE	2000	P	CONSTRUCTION 49 LOGEMENTS	CDC	1 722 673,90	929 992,58	14,92	A	R	Livret A + 1.2	4,300	R	Livret A + 1.2	A-1		19 488,65	66 861,24	
IMMOBILIERE VAL DE LOIRE	2000	P	CONSTRUCTION 6 LOGTS	CDC	226 059,64	120 730,01	14,92	A	R	Livret A + 0.8	3,800	R	Livret A + 0.8	A-1		2 006,18	8 701,11	
IMMOBILIERE VAL DE LOIRE	1999	P	ACHAT LOGEMENT ANCIEN(LOGIREP)	CREDIT AGRICOLE	1 143 367,63	124 716,41	1,43	A	F	Taux fixe à 4.3 %	4,300	F	Taux fixe à 4.3 %	A-1		7 879,55	58 528,98	
IMMOBILIERE VAL DE LOIRE	2001	P	CONST.30 LOGTS ORLEANS	CDC	954 102,78	585 352,04	15,42	A	R	Livret A + 1.2	4,300	R	Livret A + 1.2	A-1		12 135,70	36 991,21	
IMMOBILIERE VAL DE LOIRE	2001	P	CONST. 15 LOGTS ORLEANS	CDC	472 059,83	285 952,68	15,42	A	R	Livret A + 0.8	3,800	R	Livret A + 0.8	A-1		4 713,42	18 138,63	
IMMOBILIERE VAL DE LOIRE	1998	P	CONSTRUCTION 11 LOGEMENTS	CDC	321 917,44	147 997,46	12,42	A	R	Livret A + 1.2	4,800	R	Livret A + 1.2	A-1		3 131,22	12 577,60	
IMMOBILIERE VAL DE LOIRE	1999	P	CONST. 8 LOGTS RES. MICHELET	CDC	263 343,15	125 959,33	13,42	A	R	Livret A + 0.8	3,800	R	Livret A + 0.8	A-1		2 108,20	10 053,61	

Désignation du bénéficiaire	Année de mobilisation et profil d'amortissement de l'emprunt (1)		Objet de l'emprunt garanti	Organisme prêteur ou chef de file	Montant initial	Capital restant dû au 31/12/N	Durée résiduelle	Périodicité des remboursements (2)	Taux initial			Taux moyen constaté sur l'année (6)			Catégorie d'emprunt (7)	Indices ou devises pouvant modifier l'emprunt	Annuité garantie au cours de l'exercice	
	Année	Profil							Taux (3)	Index (4)	Taux actu-riel (5)	Taux (3)	Index (4)	Niveau de taux			En intérêts (8)	En capital
IMMOBILIERE VAL DE LOIRE	1999	P	CONST. 55 LOGTS RES. MICHELET	CDC	1 924 131,15	932 395,54	13,42	A	R	Livret A + 1.2	4,300	R	Livret A + 1.2	1,940	A-1		19 629,98	74 269,95
IMMOBILIERE VAL DE LOIRE	2000	P	CONSTRUCTION 24 LOGEMENTS	CDC	717 013,69	369 124,92	14,17	A	R	Livret A + 1.2	3,550	R	Livret A + 1.2	1,940	A-1		7 738,22	27 706,63
IMMOBILIERE VAL DE LOIRE	2000	P	CONSTRUCTION 6 LOGEMENTS	CDC	217 815,12	110 864,73	14,17	A	R	Livret A + 0.8	3,050	R	Livret A + 0.8	1,550	A-1		1 847,58	8 334,02
IMMOBILIERE VAL DE LOIRE	2000	P	CONST. 21 LOGTS RES. BORD LOIR	CDC	751 116,37	408 328,61	14,25	A	R	Livret A + 1.2	3,550	R	Livret A + 1.2	1,940	A-1		8 534,86	29 356,53
IMMOBILIERE VAL DE LOIRE	2000	P	CONST. 6 LOGTS RES. BORD LOIRE	CDC	191 052,03	102 550,54	14,25	A	R	Livret A + 0.8	3,050	R	Livret A + 0.8	1,550	A-1		1 704,09	7 390,90
IMMOBILIERE VAL DE LOIRE	1995	P	CONST. 38 LOGTS 1ER TR.	CDC	1 287 109,70	608 776,15	10,92	A	R	Livret A + 1.2	5,800	R	Livret A + 1.2	1,940	A-1		12 967,93	56 246,10
IMMOBILIERE VAL DE LOIRE	1995	P	30 LOGTS RES.LES MESANGES	CDC	1 088 462,26	520 546,69	10,50	A	R	Livret A + 1.2	5,800	R	Livret A + 1.2	1,940	A-1		11 088,50	48 094,39
IMMOBILIERE VAL DE LOIRE	1999	P	20 LOGTS	CDC	723 525,59	32 636,89	0,42	A	R	Livret A + 1.2	3,800	R	Livret A + 1.2	1,940	A-1		1 260,66	32 012,65
IMMOBILIERE VAL DE LOIRE	1996	P	CONST. 10 LOGTS 3E TR.	CDC	271 358,18	147 537,78	13,08	A	R	Livret A + 1.2	5,800	R	Livret A + 1.2	1,940	A-1		3 087,81	10 811,27
IMMOBILIERE VAL DE LOIRE	1995	P	ACQ.AMEL.4 LOGTS	CDC	60 681,76	29 439,07	10,08	A	R	Livret A + 1.2	5,800	R	Livret A + 1.2	1,940	A-1		627,10	2 719,94
IMMOBILIERE VAL DE LOIRE	1995	P	CONST. 15 LOGTS 2E TR.	CDC	484 265,79	179 407,24	9,08	A	R	Livret A + 1.2	5,800	R	Livret A + 1.2	1,950	A-1		3 857,23	18 180,62
IMMOBILIERE VAL DE LOIRE	1996	P	ACQ.AMEL.6 LOGTS MAISON BIGOT	CDC	159 640,00	57 035,49	10,25	A	R	Livret A + 1.2	4,800	R	Livret A + 1.2	1,950	A-1		1 230,24	5 983,91
IMMOBILIERE VAL DE LOIRE	1995	P	ACQ.AMEL.10 LOGTS CLOS ESPERE	CDC	212 036,99	100 289,09	10,83	A	R	Livret A + 1.2	5,800	R	Livret A + 1.2	1,940	A-1		2 136,32	9 265,92
IMMOBILIERE VAL DE LOIRE	1995	P	CONST. 15 LOGTS 1ER TR.	CDC	492 443,90	182 437,00	9,08	A	R	Livret A + 1.2	5,800	R	Livret A + 1.2	1,950	A-1		3 922,37	18 487,65
IMMOBILIERE VAL DE LOIRE	1995	P	CONST. 20 LOGTS 2E TR.	CDC	645 388,40	332 246,21	12,67	A	R	Livret A + 1.2	5,800	R	Livret A + 1.2	1,940	A-1		6 978,59	25 630,09
IMMOBILIERE VAL DE LOIRE	1995	P	CONST. 40 LOGTS 1ER TR.	CDC	1 300 746,85	669 624,99	12,67	A	R	Livret A + 1.2	5,800	R	Livret A + 1.2	1,940	A-1		14 064,98	51 656,11
IMMOBILIERE VAL DE LOIRE	1995	P	CONST. 29 LOGTS ARMENAUTS 2ETR	CDC	356 595,36	177 053,80	11,42	A	R	Livret A + 1.2	5,800	R	Livret A + 1.2	1,940	A-1		3 745,80	15 038,72
IMMOBILIERE VAL DE LOIRE	1995	P	29 LOGTS 2E TR. 1E PTIE.	CDC	570 319,76	283 170,49	11,33	A	R	Livret A + 1.2	5,800	R	Livret A + 1.2	1,940	A-1		5 990,85	24 052,12

Désignation du bénéficiaire	Année de mobilisation et profil d'amortissement de l'emprunt (1)		Objet de l'emprunt garanti	Organisme prêteur ou chef de file	Montant initial	Capital restant dû au 31/12/N	Durée résiduelle	Périodicité des remboursements (2)	Taux initial			Taux moyen constaté sur l'année (6)			Catégorie d'emprunt (7)	Indices ou devises pouvant modifier l'emprunt	Annuité garantie au cours de l'exercice	
	Année	Profil							Taux (3)	Index (4)	Taux actu-riel (5)	Taux (3)	Index (4)	Niveau de taux			En intérêts (8)	En capital
IMMOBILIERE VAL DE LOIRE	1996	P	CONST.16 LOGTS	CDC	673 509,95	239 690,11	10,67	A	R	Livret A + 1.2	4,800	R	Livret A + 1.2	1,950	A-1		5 162,52	24 761,71
IMMOBILIERE VAL DE LOIRE	1996	P	ACQ.AMEL.20 LOGTS	CDC	287 115,99	105 995,10	10,67	A	R	Livret A + 0.8	4,300	R	Livret A + 0.8	1,550	A-1		1 810,58	10 816,37
IMMOBILIERE VAL DE LOIRE	1996	P	ACQ.AMEL.3 LOGTS	CDC	39 256,25	14 492,30	10,67	A	R	Livret A + 0.8	4,300	R	Livret A + 0.8	1,550	A-1		247,56	1 478,88
IMMOBILIERE VAL DE LOIRE	1997	P	CONST.24 LOGTS LE CANAL	CDC	768 167,60	294 705,96	11,17	A	R	Livret A + 1.2	4,800	R	Livret A + 1.2	1,950	A-1		6 314,29	28 745,93
IMMOBILIERE VAL DE LOIRE	2015	P		CDC	627 011,50	603 601,82	37,50	A	R	Livret A + 0.6	1,600	R	Livret A + 0.6	1,350	A-1		8 311,95	12 098,14
IMMOBILIERE VAL DE LOIRE	2015	P		CDC	296 949,50	288 770,17	47,50	A	R	Livret A + 0.6	1,600	R	Livret A + 0.6	1,350	A-1		3 955,88	4 257,56
IMMOBILIERE VAL DE LOIRE	2015	P		CDC	227 060,00	217 096,61	37,50	A	R	Livret A + (-0.2)	0,800	R	Livret A + (-0.2)	0,550	A-1		1 222,22	5 124,29
IMMOBILIERE VAL DE LOIRE	2015	P		CDC	102 210,00	98 746,05	47,50	A	R	Livret A + (-0.2)	0,800	R	Livret A + (-0.2)	0,550	A-1		552,97	1 793,35
IMMOBILIERE VAL DE LOIRE	2016	P		CDC	233 676,00	229 231,73	38,17	A	R	Livret A + 0.6	1,350	R	Livret A + 0.6	1,350	A-1		3 154,63	4 444,27
IMMOBILIERE VAL DE LOIRE	2016	P		CDC	68 511,00	67 542,71	48,17	A	R	Livret A + 0.6	1,350	R	Livret A + 0.6	1,350	A-1		924,90	968,29
IMMOBILIERE VAL DE LOIRE	2016	P		CDC	97 626,00	95 437,31	38,17	A	R	Livret A + (-0.2)	0,550	R	Livret A + (-0.2)	0,550	A-1		536,95	2 188,69
IMMOBILIERE VAL DE LOIRE	2016	P		CDC	29 995,50	29 472,67	48,17	A	R	Livret A + (-0.2)	0,550	R	Livret A + (-0.2)	0,550	A-1		164,98	522,84
IMMOBILIERE VAL DE LOIRE	2016	P		CDC	318 482,00	312 424,81	38,75	A	R	Livret A + 0.6	1,350	R	Livret A + 0.6	0,980	A-1		4 299,51	6 057,19
IMMOBILIERE VAL DE LOIRE	2016	P		CDC	95 970,00	94 613,62	48,75	A	R	Livret A + 0.6	1,350	R	Livret A + 0.6	0,980	A-1		1 296,60	1 356,39
IMMOBILIERE VAL DE LOIRE	2016	P		CDC	155 031,50	151 555,83	38,75	A	R	Livret A + (-0.2)	0,550	R	Livret A + (-0.2)	0,400	A-1		852,68	3 475,68
IMMOBILIERE VAL DE LOIRE	2016	P		CDC	46 182,00	45 377,03	48,75	A	R	Livret A + (-0.2)	0,550	R	Livret A + (-0.2)	0,400	A-1		254,00	804,98
IMMOBILIERE VAL DE LOIRE	2016	P		CDC	280 284,50	274 000,76	38,58	A	R	Livret A + (-0.2)	0,550	R	Livret A + (-0.2)	0,550	A-1		1 541,57	6 283,75
IMMOBILIERE VAL DE LOIRE	2016	P		CDC	86 632,00	85 318,48	48,58	A	R	Livret A + (-0.2)	0,550	R	Livret A + (-0.2)	0,550	A-1		477,58	1 513,53

Désignation du bénéficiaire	Année de mobilisation et profil d'amortissement de l'emprunt (1)		Objet de l'emprunt garanti	Organisme prêteur ou chef de file	Montant initial	Capital restant dû au 31/12/N	Durée résiduelle	Périodicité des remboursements (2)	Taux initial			Taux moyen constaté sur l'année (6)			Catégorie d'emprunt (7)	Indices ou devises pouvant modifier l'emprunt	Annuité garantie au cours de l'exercice	
	Année	Profil							Taux (3)	Index (4)	Taux actu-riel (5)	Taux (3)	Index (4)	Niveau de taux			En intérêts (8)	En capital
IMMOBILIERE VAL DE LOIRE	2016	P		CDC	770 312,00	755 661,49	38,58	A	R	Livret A + 0.6		R	Livret A + 0.6	A-1		10 399,21	14 650,52	
IMMOBILIERE VAL DE LOIRE	2016	P		CDC	228 804,00	225 570,22	48,58	A	R	Livret A + 0.6		R	Livret A + 0.6	A-1		3 088,86	3 233,78	
IMMOBILIERE VAL DE LOIRE	2016	P		CDC	26 765,00	26 298,47	48,17	A	R	Livret A + (-0.2)		R	Livret A + (-0.2)	A-1		107,61	486,53	
IMMOBILIERE VAL DE LOIRE	2016	P		CDC	92 368,00	90 297,19	38,17	A	R	Livret A + (-0.2)		R	Livret A + (-0.2)	A-1		371,35	2 070,81	
IMMOBILIERE VAL DE LOIRE	2016	P		CDC	277 343,50	272 068,72	38,17	A	R	Livret A + 0.6		R	Livret A + 0.6	A-1		2 733,93	5 274,78	
IMMOBILIERE VAL DE LOIRE	2016	P		CDC	86 355,50	85 135,01	48,17	A	R	Livret A + 0.6		R	Livret A + 0.6	A-1		851,26	1 220,50	
IMMOBILIERE VAL DE LOIRE	2017	P		CDC	91 405,00	91 405,00	39,92	A	R	Livret A + (-0.2)		R	Livret A + (-0.2)	A-1		0,00	0,00	
IMMOBILIERE VAL DE LOIRE	2017	P		CDC	27 574,00	27 574,00	49,92	A	R	Livret A + (-0.2)		R	Livret A + (-0.2)	A-1		0,00	0,00	
IMMOBILIERE VAL DE LOIRE	2017	P		CDC	488 815,00	488 815,00	39,92	A	R	Livret A + 0.6		R	Livret A + 0.6	A-1		0,00	0,00	
IMMOBILIERE VAL DE LOIRE	2017	P		CDC	138 375,00	138 375,00	49,92	A	R	Livret A + 0.6		R	Livret A + 0.6	A-1		0,00	0,00	
IMMOBILIERE VAL DE LOIRE	2003	P	CONST.23 LOGTS ORLEANS	CDC	723 453,80	524 237,35	20,42	A	R	Livret A + 1.2		R	Livret A + 1.2	A-1		10 613,58	20 048,58	
IMMOBILIERE VAL DE LOIRE	2003	P	TERRAIN CONST.23 LOGTS ORLEANS	CDC	238 228,42	203 795,63	35,42	A	R	Livret A + 1.2		R	Livret A + 1.2	A-1		4 049,71	3 881,71	
IMMOBILIERE VAL DE LOIRE	2003	P	TERRAIN CONST. 73 R ERMITAGE S/PRUYE ST MESMIN	CDC	128 617,00	110 027,11	35,42	A	R	Livret A + 1.2		R	Livret A + 1.2	A-1		2 186,40	2 095,70	
IMMOBILIERE VAL DE LOIRE	2003	P	CONST. 8 LOGTS 73 RUE ERMITAGE S PRUYE	CDC	285 878,00	207 156,18	20,42	A	R	Livret A + 1.2		R	Livret A + 1.2	A-1		4 194,03	7 922,34	
IMMOBILIERE VAL DE LOIRE	2003	P	TERRAIN CONST.18 LOGTS ST DENIS EN VAL	CDC	174 360,00	149 158,53	35,42	A	R	Livret A + 1.2		R	Livret A + 1.2	A-1		2 963,99	2 841,04	
IMMOBILIERE VAL DE LOIRE	2003	P	CONST. 18 LOGTS Melleray ST DENIS EN VAL	CDC	522 470,00	378 598,18	20,42	A	R	Livret A + 1.2		R	Livret A + 1.2	A-1		7 665,00	14 478,86	

Désignation du bénéficiaire	Année de mobilisation et profil d'amortissement de l'emprunt (1)		Objet de l'emprunt garanti	Organisme prêteur ou chef de file	Montant initial	Capital restant dû au 31/12/N	Durée résiduelle	Périodicité des remboursements (2)	Taux initial			Taux moyen constaté sur l'année (6)			Catégorie d'emprunt (7)	Indices ou devises pouvant modifier l'emprunt	Annuité garantie au cours de l'exercice	
	Année	Profil							Taux (3)	Index (4)	Taux actu-riel (5)	Taux (3)	Index (4)	Niveau de taux			En intérêts (8)	En capital
IMMOBILIERE VAL DE LOIRE	2003	P	TERRAIN CONST 12 LOGTS DOMAINE CLAYE	CDC	112 647,93	96 516,58	35,58	A	R	Livret A + 1.2	3,450	R	Livret A + 1.2	1,940	A-1		1 917,92	1 838,36
IMMOBILIERE VAL DE LOIRE	2003	P	CONST.12 LOGTS DOMAINE DE LA CLAYE	CDC	374 431,57	271 605,49	20,58	A	R	Livret A + 1.2	3,450	R	Livret A + 1.2	1,940	A-1		5 498,86	10 387,10
IMMOBILIERE VAL DE LOIRE	2003	P	ACQUISITION IMMEUBLE LORETTE OLIVET	CDC	2 321 739,76	1 986 162,64	35,50	A	R	Livret A + 1.2	4,200	R	Livret A + 1.2	1,940	A-1		39 467,87	37 830,63
IMMOBILIERE VAL DE LOIRE	2003	P	AMELIORATION 84 LOGTS LORETTE OLIVET	CDC	664 449,50	481 480,99	20,50	A	R	Livret A + 1.2	4,200	R	Livret A + 1.2	1,940	A-1		9 747,94	18 413,44
IMMOBILIERE VAL DE LOIRE	2003	P	ACQUIS AMELIOR 84 LOGTS LORET OLIVET	CDC	2 937 238,50	1 778 150,83	15,50	A	R	Livret A + 1.6	4,600	R	Livret A + 1.6	2,340	A-1		44 487,73	114 944,08
IMMOBILIERE VAL DE LOIRE	2002	P	REHABILITATION 371 LOGTS RSE ANDRILLONS	CDC	304 898,00	0,00	0,00	A	R	Livret A + 1.2	4,200	R	Livret A + 1.2	1,940	A-1		462,22	23 703,68
IMMOBILIERE VAL DE LOIRE	2001	P	ACQU.AMEL.24 LOGTS ORLEANS	Crédit Foncier	533 571,50	263 205,84	9,91	A	R	Livret A + 1.75	4,750	R	Livret A + 1.75	2,490	A-1		7 141,11	22 438,46
IMMOBILIERE VAL DE LOIRE	2003	P	TERRAIN CONST.5 LOGTS ST JEAN LE BLANC	CDC	96 648,50	84 025,13	35,75	A	R	Livret A + 1.2	3,450	R	Livret A + 1.2	1,940	A-1		1 668,70	1 600,44
IMMOBILIERE VAL DE LOIRE	2003	P	CONST.5 LOGTS ST JEAN LE BLANC	CDC	14 596,00	10 727,45	20,75	A	R	Livret A + 1.2	3,450	R	Livret A + 1.2	1,940	A-1		217,19	410,26
IMMOBILIERE VAL DE LOIRE	2003	P	CHARGE FONCIERE CONST.5 LOGTS ST JEAN DE LA RUEILLE	CDC	52 244,50	43 779,42	35,50	A	R	Livret A + 0.7	3,700	R	Livret A + 0.7	1,450	A-1		648,16	921,43
IMMOBILIERE VAL DE LOIRE	2003	P	CONST.5 LOGTS ST JEAN DE LA RUEILLE	CDC	32 954,00	23 291,52	20,50	A	R	Livret A + 0.7	3,700	R	Livret A + 0.7	1,450	A-1		351,40	943,10
IMMOBILIERE VAL DE LOIRE	2003	P	CHARGE FONCIERE CONST.10 LOGTS CHECY	CDC	78 122,00	67 918,40	35,75	A	R	Livret A + 1.2	3,450	R	Livret A + 1.2	1,940	A-1		1 349,64	1 293,65
IMMOBILIERE VAL DE LOIRE	2003	P	CONST.10 LOGTS CHECY	CDC	287 791,00	211 514,19	20,75	A	R	Livret A + 1.2	3,450	R	Livret A + 1.2	1,940	A-1		4 282,26	8 089,01
IMMOBILIERE VAL DE LOIRE	2003	P	CONST.21 LOGTS CHECY	CDC	966 789,00	485 913,84	10,83	A	R	Livret A + 1.6	3,850	R	Livret A + 1.6	2,340	A-1		12 471,88	44 804,26
IMMOBILIERE VAL DE LOIRE	2003	P	CHARGE FONCIERE CONST. 16 LOGTS ORLEANS CORNE CERF	CDC	141 028,50	122 608,61	35,75	A	R	Livret A + 1.2	3,450	R	Livret A + 1.2	1,940	A-1		2 436,41	2 336,34

Désignation du bénéficiaire	Année de mobilisation et profil d'amortissement de l'emprunt (1)		Objet de l'emprunt garanti	Organisme prêteur ou chef de file	Montant initial	Capital restant dû au 31/12/N	Durée résiduelle	Périodicité des remboursements (2)	Taux initial			Taux moyen constaté sur l'année (6)			Catégorie d'emprunt (7)	Indices ou devises pouvant modifier l'emprunt	Annuité garantie au cours de l'exercice	
	Année	Profil							Taux (3)	Index (4)	Taux actu-riel (5)	Taux (3)	Index (4)	Niveau de taux			En intérêts (8)	En capital
IMMOBILIERE VAL DE LOIRE	2003	P	CONST.16 LOGTS ORLEANS RUE CORNE DE CERF	CDC	556 000,00	408 636,45	20,75	A	R	Livret A + 1.2		R	Livret A + 1.2	A-1		8 273,15	15 627,62	
IMMOBILIERE VAL DE LOIRE	1999	P	FINANCEMENT 20 LOGTS	CDC	52 626,63	4 633,48	1,67	A	R	Livret A + 1.3		R	Livret A + 1.3	A-1		357,19	2 143,34	
IMMOBILIERE VAL DE LOIRE	1998	P		CDC	511 969,20	89 639,63	12,00	A	R	Livret A + 1.2		R	Livret A + 1.2	A-1		2 253,63	9 052,49	
IMMOBILIERE VAL DE LOIRE	2005	P		DEXIA CL	670 000,00	500 394,52	18,83	A	V	((Livret A(Postfixé) + Livret A(Postfixé)) + Livret A(Postfixé)) + Livret A(Postfixé) + Livret A(Postfixé)) / 4 + 1.55		V	((Livret A(Postfixé) + Livret A(Postfixé)) + Livret A(Postfixé)) + Livret A(Postfixé) + Livret A(Postfixé)) / 4 + 1.55	A-1		11 928,73	18 245,62	
LOGEMLOIRET-OPH LOIRET	2013	P		CREDIT AGRICOLE	57 795,00	55 878,48	46,10	A	R	Livret A + 1.07		R	Livret A + 1.07	A-1		1 028,89	653,55	
LOGEMLOIRET-OPH LOIRET	2013	P		CREDIT AGRICOLE	116 500,00	110 978,22	36,10	A	R	Livret A + 1.07		R	Livret A + 1.07	A-1		2 054,08	1 882,97	
LOGEMLOIRET-OPH LOIRET	2006	P		CE	225 000,00	158 509,83	17,23	A	R	Euribor 12 M + 0.25		R	Euribor 12 M + 0.25	A-1		1 474,39	6 846,54	
LOGEMLOIRET-OPH LOIRET	1993	P	ACQ.AMEL.4 LOGTS	CDC	45 508,59	0,00	0,00	A	R	Livret A + 1.3		R	Livret A + 1.3	A-1		555,58	2 198,67	
LOGEMLOIRET-OPH LOIRET	2003	P	REHAB.1 LOGT FLEURY LES AUBRAIS	CDC	6 000,00	0,00	0,00	A	R	Livret A + 0.7		R	Livret A + 0.7	A-1		74,97	193,12	
LOGEMLOIRET-OPH LOIRET	2004	P		CDC	257 736,00	0,00	0,00	A	R	Livret A + 1.2		R	Livret A + 1.2	A-1		3 876,35	0,00	
LOGEMLOIRET-OPH LOIRET	2004	P		CDC	26 843,00	23 250,52	36,50	A	R	Livret A + 1.2		R	Livret A + 1.2	A-1		461,70	426,27	
LOGEMLOIRET-OPH LOIRET	1993	P	ACQ.AMEL.2 LOGTS	CDC	11 814,80	0,00	0,00	A	R	Livret A + 1.3		R	Livret A + 1.3	A-1		144,24	570,81	
LOGEMLOIRET-OPH LOIRET	2003	P		CDC	17 580,00	14 959,68	35,75	A	R	Livret A + 0.7		R	Livret A + 0.7	A-1		221,48	314,86	
LOGEMLOIRET-OPH LOIRET	2003	P		CDC	14 765,00	12 564,25	35,75	A	R	Livret A + 0.7		R	Livret A + 0.7	A-1		186,02	264,44	
LOGEMLOIRET-OPH LOIRET	2005	P		CDC	505 200,50	377 132,88	22,25	A	R	Livret A + 0.25		R	Livret A + 0.25	A-1		3 916,53	14 519,93	

Désignation du bénéficiaire	Année de mobilisation et profil d'amortissement de l'emprunt (1)		Objet de l'emprunt garanti	Organisme prêteur ou chef de file	Montant initial	Capital restant dû au 31/12/N	Durée résiduelle	Périodicité des remboursements (2)	Taux initial			Taux moyen constaté sur l'année (6)			Catégorie d'emprunt (7)	Indices ou devises pouvant modifier l'emprunt	Annuité garantie au cours de l'exercice	
	Année	Profil							Taux (3)	Index (4)	Taux actu-riel (5)	Taux (3)	Index (4)	Niveau de taux			En intérêts (8)	En capital
LOGEMLOIRET-OPH LOIRET	2005	P		CDC	9 760,50	8 373,73	37,25	A	R	Livret A + 0,25	2,500	R	Livret A + 0,25	A-1		85,54	180,42	
LOGEMLOIRET-OPH LOIRET	2004	P		CDC	71 127,50	0,00	0,00	A	R	Livret A + 1,2	3,450	R	Livret A + 1,2	A-1		1 102,09	0,00	
LOGEMLOIRET-OPH LOIRET	2004	P		CDC	69 935,00	0,00	0,00	A	R	Livret A + 1,2	3,450	R	Livret A + 1,2	A-1		977,34	0,00	
LOGEMLOIRET-OPH LOIRET	2004	P		CDC	9 766,00	8 611,29	36,58	A	R	Livret A + 1,2	3,450	R	Livret A + 1,2	A-1		171,00	157,88	
LOGEMLOIRET-OPH LOIRET	2005	P		CDC	17 139,00	0,00	0,00	A	R	Livret A + 0,7	2,950	R	Livret A + 0,7	A-1		288,24	490,23	
LOGEMLOIRET-OPH LOIRET	2005	P		CDC	4 791,00	4 321,69	37,00	A	R	Livret A + 0,7	2,950	R	Livret A + 0,7	A-1		63,90	84,83	
LOGEMLOIRET-OPH LOIRET	2005	P		CDC	33 867,00	0,00	0,00	A	R	Livret A + 1,2	3,450	R	Livret A + 1,2	A-1		740,51	901,94	
LOGEMLOIRET-OPH LOIRET	2005	P		CDC	11 085,00	9 857,76	37,08	A	R	Livret A + 1,2	3,450	R	Livret A + 1,2	A-1		195,62	174,08	
LOGEMLOIRET-OPH LOIRET	1991	P	ACO,AMEL,1 LOGT	CDC	12 424,60	0,00	0,00	A	R	Livret A + 1,3	5,800	R	Livret A + 1,3	A-1		52,32	0,00	
LOGEMLOIRET-OPH LOIRET	2005	P		CDC	26 846,00	0,00	0,00	A	R	Livret A + 1,2	3,450	R	Livret A + 1,2	A-1		486,02	712,04	
LOGEMLOIRET-OPH LOIRET	2005	P		CDC	29 206,00	25 972,53	37,17	A	R	Livret A + 1,2	3,450	R	Livret A + 1,2	A-1		515,41	458,65	
LOGEMLOIRET-OPH LOIRET	2005	P		CDC	32 137,00	0,00	0,00	A	R	Livret A + 1,2	3,450	R	Livret A + 1,2	A-1		665,34	855,86	
LOGEMLOIRET-OPH LOIRET	2005	P		CDC	91 200,00	0,00	0,00	A	R	Livret A + 0,7	2,950	R	Livret A + 0,7	A-1		502,36	6 951,95	
LOGEMLOIRET-OPH LOIRET	2005	P		CDC	20 079,50	0,00	0,00	A	R	Livret A + 0,7	2,950	R	Livret A + 0,7	A-1		284,36	557,18	
LOGEMLOIRET-OPH LOIRET	2005	P		CDC	282 104,00	0,00	0,00	A	R	Livret A + 1,2	3,450	R	Livret A + 1,2	A-1		4 747,61	7 482,26	
LOGEMLOIRET-OPH LOIRET	2005	P		CDC	268 177,50	237 593,44	37,42	A	R	Livret A + 1,2	3,450	R	Livret A + 1,2	A-1		4 714,89	4 195,70	
LOGEMLOIRET-OPH LOIRET	2005	P		CDC	28 488,00	0,00	0,00	A	R	Livret A + 1,2	3,450	R	Livret A + 1,2	A-1		444,28	0,00	
LOGEMLOIRET-OPH LOIRET	2005	P		CDC	26 051,00	23 080,04	37,50	A	R	Livret A + 1,2	3,450	R	Livret A + 1,2	A-1		458,01	407,57	

Désignation du bénéficiaire	Année de mobilisation et profil d'amortissement de l'emprunt (1)		Objet de l'emprunt garanti	Organisme prêteur ou chef de file	Montant initial	Capital restant dû au 31/12/N	Durée résiduelle	Périodicité des remboursements (2)	Taux initial			Taux moyen constaté sur l'année (6)			Catégorie d'emprunt (7)	Indices ou devises pouvant modifier l'emprunt	Annuité garantie au cours de l'exercice	
	Année	Profil							Taux (3)	Index (4)	Taux actu-riel (5)	Taux (3)	Index (4)	Niveau de taux			En intérêts (8)	En capital
LOGEMLOIRET-OPH LOIRET	2005	P		CDC	250 538,00	0,00	0,00	A	R	Livret A + 1.2	3,450	R	Livret A + 1.2	A-1		4 865,23	6 672,22	
LOGEMLOIRET-OPH LOIRET	2005	P		CDC	61 489,00	54 681,39	37,25	A	R	Livret A + 1.2	3,450	R	Livret A + 1.2	A-1		1 085,12	985,63	
LOGEMLOIRET-OPH LOIRET	2005	P		CDC	25 089,00	0,00	0,00	A	R	Livret A + 0.7	2,950	R	Livret A + 0.7	A-1		331,21	693,26	
LOGEMLOIRET-OPH LOIRET	2005	P	SARAN	CDC	4 637,00	4 034,08	37,33	A	R	Livret A + 0.7	2,950	R	Livret A + 0.7	A-1		59,64	79,19	
LOGEMLOIRET-OPH LOIRET	2005	P		CDC	89 100,00	0,00	0,00	A	R	Livret A + 0.7	2,950	R	Livret A + 0.7	A-1		438,46	6 742,51	
LOGEMLOIRET-OPH LOIRET	2005	P		CDC	22 831,00	0,00	0,00	A	R	Livret A + 1.15	3,400	R	Livret A + 1.15	A-1		319,38	0,00	
LOGEMLOIRET-OPH LOIRET	2005	P		CDC	11 273,00	10 063,56	37,58	A	R	Livret A + 1.15	3,400	R	Livret A + 1.15	A-1		194,62	179,62	
LOGEMLOIRET-OPH LOIRET	2006	P		CDC	515 415,00	0,00	0,00	A	R	Livret A + 1.15	3,900	R	Livret A + 1.15	A-1		4 754,63	0,00	
LOGEMLOIRET-OPH LOIRET	2006	P		CDC	189 964,00	174 956,23	38,92	A	R	Livret A + 1.15	3,900	R	Livret A + 1.15	A-1		3 381,38	3 010,79	
LOGEMLOIRET-OPH LOIRET	2005	P		CDC	97 400,00	0,00	0,00	A	R	Livret A + 0.7	2,950	R	Livret A + 0.7	A-1		452,27	7 370,60	
LOGEMLOIRET-OPH LOIRET	2005	P		CDC	235 912,50	0,00	0,00	A	R	Livret A + 0.7	2,950	R	Livret A + 0.7	A-1		1 095,43	17 852,32	
LOGEMLOIRET-OPH LOIRET	2005	P		CDC	150 596,00	0,00	0,00	A	R	Livret A + 0.7	2,950	R	Livret A + 0.7	A-1		668,39	0,00	
LOGEMLOIRET-OPH LOIRET	2005	P		CDC	58 856,00	0,00	0,00	A	R	Livret A + 1.15	3,400	R	Livret A + 1.15	A-1		909,09	0,00	
LOGEMLOIRET-OPH LOIRET	2005	P		CDC	7 518,00	6 784,10	37,50	A	R	Livret A + 1.15	3,400	R	Livret A + 1.15	A-1		131,20	121,09	
LOGEMLOIRET-OPH LOIRET	2005	P		CDC	221 144,00	0,00	0,00	A	R	Livret A + 1.15	3,400	R	Livret A + 1.15	A-1		3 415,79	0,00	
LOGEMLOIRET-OPH LOIRET	2005	P		CDC	52 090,00	47 004,97	37,50	A	R	Livret A + 1.15	3,400	R	Livret A + 1.15	A-1		909,04	838,98	
LOGEMLOIRET-OPH LOIRET	2005	P		CDC	359 485,50	0,00	0,00	A	R	Livret A + 0.7	2,700	R	Livret A + 0.7	A-1		1 192,11	0,00	
LOGEMLOIRET-OPH LOIRET	2006	P		CDC	196 100,00	0,00	0,00	A	R	Livret A + 0.65	2,900	R	Livret A + 0.65	A-1		1 317,05	14 849,92	

Désignation du bénéficiaire	Année de mobilisation et profil d'amortissement de l'emprunt (1)		Objet de l'emprunt garanti	Organisme prêteur ou chef de file	Montant initial	Capital restant dû au 31/12/N	Durée résiduelle	Périodicité des remboursements (2)	Taux initial			Taux moyen constaté sur l'année (6)			Catégorie d'emprunt (7)	Indices ou devises pouvant modifier l'emprunt	Annuité garantie au cours de l'exercice	
	Année	Profil							Taux (3)	Index (4)	Taux actu-riel (5)	Taux (3)	Index (4)	Niveau de taux			En intérêts (8)	En capital
LOGEMLOIRET-OPH LOIRET	2006	P		CDC	62 400,00	0,00	0,00	A	R	Livret A + 0.65		R	Livret A + 0.65	A-1		419,09	4 725,32	
LOGEMLOIRET-OPH LOIRET	2006	P		CDC	228 240,00	0,00	0,00	A	R	Livret A + 0.65		R	Livret A + 0.65	A-1		1 532,91	17 283,76	
LOGEMLOIRET-OPH LOIRET	2006	P		CDC	354 653,00	0,00	0,00	A	R	Livret A + 1		R	Livret A + 1	A-1		5 936,93	11 593,34	
LOGEMLOIRET-OPH LOIRET	2006	P		CDC	73 347,00	64 341,55	33,25	A	R	Livret A + 1		R	Livret A + 1	A-1		1 150,07	1 376,86	
LOGEMLOIRET-OPH LOIRET	2006	P		CDC	486 040,00	0,00	0,00	A	R	Livret A + 1		R	Livret A + 1	A-1		8 262,00	13 140,64	
LOGEMLOIRET-OPH LOIRET	2006	P		CDC	120 542,00	110 527,39	38,33	A	R	Livret A + 1		R	Livret A + 1	A-1		1 968,63	1 965,49	
LOGEMLOIRET-OPH LOIRET	2006	P		CDC	242 725,00	0,00	0,00	A	R	Livret A + 1		R	Livret A + 1	A-1		4 637,04	6 474,76	
LOGEMLOIRET-OPH LOIRET	2006	P		CDC	36 468,00	32 927,33	38,17	A	R	Livret A + 1		R	Livret A + 1	A-1		586,48	585,54	
LOGEMLOIRET-OPH LOIRET	2006	P		CDC	19 804,50	0,00	0,00	A	R	Livret A + 0.5		R	Livret A + 0.5	A-1		199,96	659,22	
LOGEMLOIRET-OPH LOIRET	2006	P	const.6 logts rue St Ilgen TIGY--	CDC	266 655,00	0,00	0,00	A	R	Livret A + 1		R	Livret A + 1	A-1		3 862,15	0,00	
LOGEMLOIRET-OPH LOIRET	2006	P	const.6 logts rue St Ilgen TIGY--	CDC	44 960,00	40 745,51	38,50	A	R	Livret A + 1		R	Livret A + 1	A-1		725,73	724,57	
LOGEMLOIRET-OPH LOIRET	2006	P		CDC	194 089,50	0,00	0,00	A	R	Livret A + 1		R	Livret A + 1	A-1		2 315,20	0,00	
LOGEMLOIRET-OPH LOIRET	2006	P		CDC	49 243,50	44 316,23	38,67	A	R	Livret A + 1		R	Livret A + 1	A-1		789,33	788,07	
LOGEMLOIRET-OPH LOIRET	1992	P	ACO.AMEL.4 LOGTS	CDC	27 135,93	0,00	0,00	A	R	Livret A + 1.3		R	Livret A + 1.3	A-1		199,28	0,00	
LOGEMLOIRET-OPH LOIRET	2006	P		CDC	345 413,00	0,00	0,00	A	R	Livret A + 1		R	Livret A + 1	A-1		4 120,27	0,00	
LOGEMLOIRET-OPH LOIRET	2006	P		CDC	7 919,00	7 126,64	38,67	A	R	Livret A + 1		R	Livret A + 1	A-1		126,94	126,73	
LOGEMLOIRET-OPH LOIRET	2006	P		CDC	59 637,00	0,00	0,00	A	R	Livret A + 1		R	Livret A + 1	A-1		757,40	0,00	
LOGEMLOIRET-OPH LOIRET	2006	P		CDC	17 904,00	16 404,24	38,67	A	R	Livret A + 1		R	Livret A + 1	A-1		292,18	291,71	

Désignation du bénéficiaire	Année de mobilisation et profil d'amortissement de l'emprunt (1)		Objet de l'emprunt garanti	Organisme prêteur ou chef de file	Montant initial	Capital restant dû au 31/12/N	Durée résiduelle	Périodicité des remboursements (2)	Taux initial			Taux moyen constaté sur l'année (6)			Catégorie d'emprunt (7)	Indices ou devises pouvant modifier l'emprunt	Annuité garantie au cours de l'exercice	
	Année	Profil							Taux (3)	Index (4)	Taux actu-riel (5)	Taux (3)	Index (4)	Niveau de taux			En intérêts (8)	En capital
LOGEMLOIRET-OPH LOIRET	2006	P		CDC	54 070,50	48 425,73	38,58	A	R	Livret A + 1	3,250	R	Livret A + 1	1,750	A-1		862,52	861,15
LOGEMLOIRET-OPH LOIRET	2006	P		CDC	178 339,00	0,00	0,00	A	R	Livret A + 1	3,250	R	Livret A + 1	1,740	A-1		2 445,59	0,00
LOGEMLOIRET-OPH LOIRET	2007	P		CDC	2 036 107,60	1 641 050,09	24,67	A	R	Livret A + 0.65	3,650	R	Livret A + 0.65	1,400	A-1		23 737,90	54 514,00
LOGEMLOIRET-OPH LOIRET	2007	P		CDC	148 176,41	132 933,50	39,67	A	R	Livret A + 0.65	3,650	R	Livret A + 0.65	1,400	A-1		1 895,61	2 467,28
LOGEMLOIRET-OPH LOIRET	2006	P		CDC	218 400,00	0,00	0,00	A	R	Livret A + 0.65	3,400	R	Livret A + 0.65	1,390	A-1		872,97	0,00
LOGEMLOIRET-OPH LOIRET	2006	P		CDC	75 358,00	0,00	0,00	A	R	Livret A + 1	3,750	R	Livret A + 1	1,740	A-1		861,37	0,00
LOGEMLOIRET-OPH LOIRET	2006	P		CDC	15 538,00	14 236,43	38,75	A	R	Livret A + 1	3,750	R	Livret A + 1	1,750	A-1		253,57	253,16
LOGEMLOIRET-OPH LOIRET	2006	P		CDC	75 255,00	0,00	0,00	A	R	Livret A + 1	3,750	R	Livret A + 1	1,740	A-1		860,19	0,00
LOGEMLOIRET-OPH LOIRET	2006	P		CDC	19 861,00	18 197,31	38,75	A	R	Livret A + 1	3,750	R	Livret A + 1	1,750	A-1		324,12	323,60
LOGEMLOIRET-OPH LOIRET	2006	P		CDC	36 669,50	32 641,48	38,75	A	R	Livret A + 1	3,750	R	Livret A + 1	1,750	A-1		581,39	580,46
LOGEMLOIRET-OPH LOIRET	2006	P		CDC	41 422,00	0,00	0,00	A	R	Livret A + 1	3,750	R	Livret A + 1	1,740	A-1		440,32	0,00
LOGEMLOIRET-OPH LOIRET	2006	P		CDC	312 466,50	0,00	0,00	A	R	Livret A + 1	3,750	R	Livret A + 1	1,740	A-1		2 692,50	0,00
LOGEMLOIRET-OPH LOIRET	2006	P		CDC	29 623,00	26 369,02	38,92	A	R	Livret A + 1	3,750	R	Livret A + 1	1,750	A-1		469,67	468,92
LOGEMLOIRET-OPH LOIRET	2006	P		CDC	151 706,00	0,00	0,00	A	R	Livret A + 1	3,750	R	Livret A + 1	1,740	A-1		1 307,24	0,00
LOGEMLOIRET-OPH LOIRET	2006	P		CDC	14 372,00	12 793,30	38,92	A	R	Livret A + 1	3,750	R	Livret A + 1	1,750	A-1		227,87	227,50
LOGEMLOIRET-OPH LOIRET	1998	P	CONSTR. DE 14 LOGTS 2EME TR.	CDC	293 007,01	136 728,78	12,25	A	R	Livret A + 1.2	4,800	R	Livret A + 1.2	1,940	A-1		2 892,82	11 620,87
LOGEMLOIRET-OPH LOIRET	1991	P	ACQ.AMEL.1 LOGT	CDC	9 299,39	0,00	0,00	A	R	Livret A + 1.3	5,800	R	Livret A + 1.3	2,030	A-1		94,18	483,83
LOGEMLOIRET-OPH LOIRET	2007	P		CDC	487 500,00	0,00	0,00	A	R	Livret A + 0.65	3,400	R	Livret A + 0.65	1,390	A-1		4 372,76	35 589,58

Désignation du bénéficiaire	Année de mobilisation et profil d'amortissement de l'emprunt (1)		Objet de l'emprunt garanti	Organisme prêteur ou chef de file	Montant initial	Capital restant dû au 31/12/N	Durée résiduelle	Périodicité des remboursements (2)	Taux initial			Taux moyen constaté sur l'année (6)			Catégorie d'emprunt (7)	Indices ou devises pouvant modifier l'emprunt	Annuité garantie au cours de l'exercice	
	Année	Profil							Taux (3)	Index (4)	Taux actu-riel (5)	Taux (3)	Index (4)	Niveau de taux			En intérêts (8)	En capital
LOGEMLOIRET-OPH LOIRET	2007	P		CDC	155 000,00	0,00	0,00	A	R	Livret A + 0,45		R	Livret A + 0,45	A-1		1 058,77	11 176,63	
LOGEMLOIRET-OPH LOIRET	2007	P		CDC	55 831,00	50 154,48	39,17	A	R	Livret A + 1		R	Livret A + 1	A-1		892,78	861,23	
LOGEMLOIRET-OPH LOIRET	2007	P		CDC	150 535,00	0,00	0,00	A	R	Livret A + 0,8		R	Livret A + 0,8	A-1		2 165,09	3 290,87	
LOGEMLOIRET-OPH LOIRET	2007	P		CDC	84 960,50	75 709,16	39,42	A	R	Livret A + 0,8		R	Livret A + 0,8	A-1		1 194,56	1 359,34	
LOGEMLOIRET-OPH LOIRET	2007	P		CDC	16 352,50	0,00	0,00	A	R	Livret A + 1,38		R	Livret A + 1,38	A-1		40,30	1 891,85	
LOGEMLOIRET-OPH LOIRET	2007	P		CDC	183 700,00	0,00	0,00	A	R	Livret A + 0,45		R	Livret A + 0,45	A-1		731,54	0,00	
LOGEMLOIRET-OPH LOIRET	2007	P		CDC	68 800,00	0,00	0,00	A	R	Livret A + 0,45		R	Livret A + 0,45	A-1		273,98	0,00	
LOGEMLOIRET-OPH LOIRET	2007	P		CDC	36 900,00	0,00	0,00	A	R	Livret A + 0,45		R	Livret A + 0,45	A-1		146,95	0,00	
LOGEMLOIRET-OPH LOIRET	2007	P		CDC	665 949,00	558 465,49	29,75	A	R	Livret A + 0,45		R	Livret A + 0,45	A-1		6 866,28	15 390,93	
LOGEMLOIRET-OPH LOIRET	2007	P		CDC	152 274,00	135 741,09	39,75	A	R	Livret A + 0,45		R	Livret A + 0,45	A-1		1 660,48	2 632,34	
LOGEMLOIRET-OPH LOIRET	2007	P		CDC	392 880,00	0,00	0,00	A	R	Livret A + 0,45		R	Livret A + 0,45	A-1		1 895,81	0,00	
LOGEMLOIRET-OPH LOIRET	2008	P		CDC	157 362,50	136 659,55	30,00	A	R	Livret A + 0,8		R	Livret A + 0,8	A-1		2 171,15	3 414,27	
LOGEMLOIRET-OPH LOIRET	2008	P		CDC	31 627,50	28 928,10	40,00	A	R	Livret A + 0,8		R	Livret A + 0,8	A-1		456,18	502,45	
LOGEMLOIRET-OPH LOIRET	2008	P		CDC	1 290 563,50	1 103 800,13	30,08	A	R	Livret A + 0,8		R	Livret A + 0,8	A-1		17 536,35	27 577,06	
LOGEMLOIRET-OPH LOIRET	2008	P		CDC	213 563,00	192 397,06	40,08	A	R	Livret A + 0,8		R	Livret A + 0,8	A-1		3 033,95	3 341,70	
LOGEMLOIRET-OPH LOIRET	1992	P	405 R DU FBG BANNIER	CDC	41 161,24	0,00	0,00	A	R	Livret A + 1,3		R	Livret A + 1,3	A-1		190,88	0,00	
LOGEMLOIRET-OPH LOIRET	2008	P		CDC	186 670,50	159 836,39	30,17	A	R	Livret A + 0,8		R	Livret A + 0,8	A-1		2 539,36	3 983,31	
LOGEMLOIRET-OPH LOIRET	2008	P		CDC	73 819,00	66 562,13	40,17	A	R	Livret A + 0,8		R	Livret A + 0,8	A-1		1 049,64	1 156,10	

Désignation du bénéficiaire	Année de mobilisation et profil d'amortissement de l'emprunt (1)		Objet de l'emprunt garanti	Organisme prêteur ou chef de file	Montant initial	Capital restant dû au 31/12/N	Durée résiduelle	Périodicité des remboursements (2)	Taux initial			Taux moyen constaté sur l'année (6)			Catégorie d'emprunt (7)	Indices ou devises pouvant modifier l'emprunt	Annuité garantie au cours de l'exercice	
	Année	Profil							Taux (3)	Index (4)	Taux actu-riel (5)	Taux (3)	Index (4)	Niveau de taux			En intérêts (8)	En capital
LOGEMLOIRET-OPH LOIRET	2008	P		CDC	181 278,00	157 428,67	30,00	A	R	Livret A + 0.8	3,800	R	Livret A + 0.8	1,550	A-1		2 501,11	3 933,16
LOGEMLOIRET-OPH LOIRET	2008	P		CDC	7 125,50	6 225,84	40,00	A	R	Livret A + 0.8	3,800	R	Livret A + 0.8	1,550	A-1		99,28	179,20
LOGEMLOIRET-OPH LOIRET	2008	P		CDC	38 000,00	0,00	0,00	A	R	Livret A + 0.8	3,800	R	Livret A + 0.8	1,540	A-1		438,08	2 705,79
LOGEMLOIRET-OPH LOIRET	2008	P		CDC	506 142,00	0,00	0,00	A	R	Livret A + 0.8	4,300	R	Livret A + 0.8	1,540	A-1		7 263,93	19 722,22
LOGEMLOIRET-OPH LOIRET	2008	P		CDC	199 500,00	118 341,32	10,17	A	R	Inflation INSEE hors tabac	2,220	R	Inflation INSEE hors tabac	2,230	A-2		2 598,52	9 993,46
LOGEMLOIRET-OPH LOIRET	2008	P		CDC	876 250,00	519 782,35	10,17	A	R	Inflation INSEE hors tabac	2,220	R	Inflation INSEE hors tabac	2,230	A-2		11 413,29	43 893,59
LOGEMLOIRET-OPH LOIRET	2008	P		CDC	209 502,00	179 184,01	30,08	A	R	Livret A + 0.8	3,800	R	Livret A + 0.8	1,550	A-1		2 846,74	4 476,69
LOGEMLOIRET-OPH LOIRET	2008	P		CDC	24 033,50	21 651,57	40,08	A	R	Livret A + 0.8	3,800	R	Livret A + 0.8	1,550	A-1		341,43	376,06
LOGEMLOIRET-OPH LOIRET	2008	P		CDC	84 355,50	72 495,57	30,25	A	R	Livret A + 0.8	4,300	R	Livret A + 0.8	1,550	A-1		1 151,76	1 811,21
LOGEMLOIRET-OPH LOIRET	2008	P		CDC	26 936,50	24 288,48	40,25	A	R	Livret A + 0.8	4,300	R	Livret A + 0.8	1,550	A-1		383,01	421,86
LOGEMLOIRET-OPH LOIRET	2008	P		CDC	216 327,00	184 795,06	30,33	A	R	Livret A + 0.8	4,300	R	Livret A + 0.8	1,550	A-1		2 935,89	4 616,87
LOGEMLOIRET-OPH LOIRET	2008	P		CDC	27 019,00	24 312,96	40,33	A	R	Livret A + 0.8	4,300	R	Livret A + 0.8	1,550	A-1		383,40	422,29
LOGEMLOIRET-OPH LOIRET	2008	P		CDC	703 232,50	598 591,92	30,33	A	R	Livret A + 0.8	4,300	R	Livret A + 0.8	1,550	A-1		9 509,98	14 955,06
LOGEMLOIRET-OPH LOIRET	2008	P		CDC	94 704,50	80 612,53	30,33	A	R	Livret A + 0.8	4,300	R	Livret A + 0.8	1,550	A-1		1 280,71	2 014,01
LOGEMLOIRET-OPH LOIRET	2008	P		CDC	9 742,00	8 733,09	40,33	A	R	Livret A + 0.8	4,300	R	Livret A + 0.8	1,550	A-1		137,72	151,68
LOGEMLOIRET-OPH LOIRET	2008	P		CDC	327 811,00	278 203,73	30,58	A	R	Livret A + 0.8	4,300	R	Livret A + 0.8	1,550	A-1		4 419,89	6 950,57
LOGEMLOIRET-OPH LOIRET	2008	P		CDC	16 741,00	14 965,75	40,58	A	R	Livret A + 0.8	4,300	R	Livret A + 0.8	1,550	A-1		236,00	259,94
LOGEMLOIRET-OPH LOIRET	2008	P		CDC	105 943,50	89 911,19	30,58	A	R	Livret A + 0.8	4,300	R	Livret A + 0.8	1,550	A-1		1 428,44	2 246,32

Désignation du bénéficiaire	Année de mobilisation et profil d'amortissement de l'emprunt (1)		Objet de l'emprunt garanti	Organisme prêteur ou chef de file	Montant initial	Capital restant dû au 31/12/N	Durée résiduelle	Périodicité des remboursements (2)	Taux initial			Taux moyen constaté sur l'année (6)			Catégorie d'emprunt (7)	Indices ou devises pouvant modifier l'emprunt	Annuité garantie au cours de l'exercice	
	Année	Profil							Taux (3)	Index (4)	Taux actu-riel (5)	Taux (3)	Index (4)	Niveau de taux			En intérêts (8)	En capital
LOGEMLOIRET-OPH LOIRET	2008	P		CDC	25 007,00	22 355,20	40,58	A	R	Livret A + 0.8	4,300	R	Livret A + 0.8	A-1		352,53	388,28	
LOGEMLOIRET-OPH LOIRET	2008	P		CDC	10 362,00	8 568,44	30,83	A	R	Livret A + (-0.2)	3,800	R	Livret A + (-0.2)	A-1		48,52	252,88	
LOGEMLOIRET-OPH LOIRET	2008	P		CDC	70 296,00	61 397,67	40,83	A	R	Livret A + (-0.2)	3,800	R	Livret A + (-0.2)	A-1		345,01	1 331,78	
LOGEMLOIRET-OPH LOIRET	2008	P		CDC	512 500,00	312 453,72	10,75	A	R	Inflation INSEE hors tabac	2,500	R	Inflation INSEE hors tabac	A-2		6 221,49	25 343,14	
LOGEMLOIRET-OPH LOIRET	2008	P		CDC	311 500,00	189 910,90	10,75	A	R	Inflation INSEE hors tabac	2,500	R	Inflation INSEE hors tabac	A-2		3 781,46	15 403,68	
LOGEMLOIRET-OPH LOIRET	2008	P		CDC	206 000,00	125 591,16	10,75	A	R	Inflation INSEE hors tabac	2,500	R	Inflation INSEE hors tabac	A-2		2 500,74	10 186,70	
LOGEMLOIRET-OPH LOIRET	2008	P		CDC	186 550,00	157 487,36	30,92	A	R	Livret A + 0.6	4,600	R	Livret A + 0.6	A-1		2 181,03	4 089,91	
LOGEMLOIRET-OPH LOIRET	2008	P		CDC	38 900,00	34 604,35	40,92	A	R	Livret A + 0.6	4,600	R	Livret A + 0.6	A-1		475,65	628,92	
LOGEMLOIRET-OPH LOIRET	2008	P		CDC	343 240,50	290 861,32	30,92	A	R	Livret A + 0.6	4,600	R	Livret A + 0.6	A-1		4 028,11	7 516,66	
LOGEMLOIRET-OPH LOIRET	2008	P		CDC	89 233,50	79 699,29	40,92	A	R	Livret A + 0.6	4,600	R	Livret A + 0.6	A-1		1 095,50	1 448,50	
LOGEMLOIRET-OPH LOIRET	1993	P	ACQ.AMEL.2 LOGTS	CDC	32 007,65	0,00	0,00	A	R	Livret A + 1.3	5,800	R	Livret A + 1.3	A-1		160,94	0,00	
LOGEMLOIRET-OPH LOIRET	2008	P		CDC	220 000,00	134 126,48	10,92	A	R	Inflation INSEE hors tabac	2,500	R	Inflation INSEE hors tabac	A-2		2 670,69	10 879,00	
LOGEMLOIRET-OPH LOIRET	2009	P		CDC	88 907,50	77 220,84	31,08	A	R	Livret A + 0.6	4,600	R	Livret A + 0.6	A-1		1 068,39	1 919,41	
LOGEMLOIRET-OPH LOIRET	2009	P		CDC	37 433,50	34 015,62	41,08	A	R	Livret A + 0.6	4,600	R	Livret A + 0.6	A-1		467,30	599,10	
LOGEMLOIRET-OPH LOIRET	2009	P		CDC	3 816,50	0,00	0,00	A	R	Livret A + (-0.7)	3,300	R	Livret A + (-0.7)	A-1		0,25	497,38	
LOGEMLOIRET-OPH LOIRET	2009	P		CDC	361 048,00	313 588,36	31,08	A	R	Livret A + 0.6	4,600	R	Livret A + 0.6	A-1		4 338,67	7 794,61	
LOGEMLOIRET-OPH LOIRET	2009	P		CDC	32 209,00	29 268,15	41,08	A	R	Livret A + 0.6	4,600	R	Livret A + 0.6	A-1		402,08	515,48	
LOGEMLOIRET-OPH LOIRET	2009	P		CDC	144 929,00	125 878,13	31,08	A	R	Livret A + 0.6	4,600	R	Livret A + 0.6	A-1		1 741,60	3 128,85	

Désignation du bénéficiaire	Année de mobilisation et profil d'amortissement de l'emprunt (1)		Objet de l'emprunt garanti	Organisme prêteur ou chef de file	Montant initial	Capital restant dû au 31/12/N	Durée résiduelle	Périodicité des remboursements (2)	Taux initial			Taux moyen constaté sur l'année (6)			Catégorie d'emprunt (7)	Indices ou devises pouvant modifier l'emprunt	Annuité garantie au cours de l'exercice	
	Année	Profil							Taux (3)	Index (4)	Taux actu-riel (5)	Taux (3)	Index (4)	Niveau de taux			En intérêts (8)	En capital
LOGEMLOIRET-OPH LOIRET	2009	P		CDC	47 188,00	42 879,49	41,08	A	R	Livret A + 0.6	4,600	R	Livret A + 0.6	A-1		589,07	755,21	
LOGEMLOIRET-OPH LOIRET	2009	P		CDC	173 841,00	151 076,51	31,08	A	R	Livret A + 0.6	4,600	R	Livret A + 0.6	A-1		2 090,23	3 755,19	
LOGEMLOIRET-OPH LOIRET	2009	P		CDC	40 289,00	36 610,40	41,08	A	R	Livret A + 0.6	4,600	R	Livret A + 0.6	A-1		502,95	644,80	
LOGEMLOIRET-OPH LOIRET	2009	P		CDC	236 451,50	195 589,27	26,08	A	R	Livret A + 0.25	4,250	R	Livret A + 0.25	A-1		2 018,73	6 283,17	
LOGEMLOIRET-OPH LOIRET	2009	P		CDC	25 354,00	22 733,53	41,08	A	R	Livret A + 0.25	4,250	R	Livret A + 0.25	A-1		231,68	433,87	
LOGEMLOIRET-OPH LOIRET	2009	P		CDC	189 345,00	163 201,46	31,33	A	R	Livret A + 0.6	3,100	R	Livret A + 0.6	A-1		2 257,99	4 056,57	
LOGEMLOIRET-OPH LOIRET	2009	P		CDC	54 672,50	49 323,19	41,33	A	R	Livret A + 0.6	3,100	R	Livret A + 0.6	A-1		677,59	868,70	
LOGEMLOIRET-OPH LOIRET	2009	P		CDC	800 000,00	0,00	0,00	A	R	Livret A + 0.6	2,350	R	Livret A + 0.6	A-1		7 551,44	0,00	
LOGEMLOIRET-OPH LOIRET	2009	P		CDC	475 000,00	0,00	0,00	A	R	Livret A + 0.6	3,100	R	Livret A + 0.6	A-1		5 172,95	23 581,22	
LOGEMLOIRET-OPH LOIRET	2009	P		CDC	1 370 000,00	0,00	0,00	A	R	Livret A + 0.6	3,100	R	Livret A + 0.6	A-1		15 905,11	68 013,19	
LOGEMLOIRET-OPH LOIRET	2009	P		CDC	6 360,00	5 510,14	31,33	A	R	Livret A + 0.6	3,100	R	Livret A + 0.6	A-1		76,24	136,96	
LOGEMLOIRET-OPH LOIRET	2009	P		CDC	28 461,50	25 817,09	41,33	A	R	Livret A + 0.6	3,100	R	Livret A + 0.6	A-1		354,67	454,70	
LOGEMLOIRET-OPH LOIRET	2010	P		CDC	600 000,00	0,00	0,00	A	R	Livret A + 1.13	2,380	R	Livret A + 1.13	A-1		9 700,09	0,00	
LOGEMLOIRET-OPH LOIRET	2008	P		CDC	1 145 626,00	974 199,07	30,83	A	R	Livret A + 0.6	4,600	R	Livret A + 0.6	A-1		13 491,57	25 176,00	
LOGEMLOIRET-OPH LOIRET	2008	P		CDC	197 194,00	176 781,39	40,83	A	R	Livret A + 0.6	4,600	R	Livret A + 0.6	A-1		2 429,93	3 212,93	
LOGEMLOIRET-OPH LOIRET	2008	P		CDC	101 326,00	86 163,99	30,67	A	R	Livret A + 0.6	4,600	R	Livret A + 0.6	A-1		1 193,28	2 226,72	
LOGEMLOIRET-OPH LOIRET	2008	P		CDC	142 716,50	121 360,99	30,67	A	R	Livret A + 0.6	4,600	R	Livret A + 0.6	A-1		1 680,72	3 136,30	
LOGEMLOIRET-OPH LOIRET	2008	P		CDC	52 169,50	46 769,15	40,67	A	R	Livret A + 0.6	4,600	R	Livret A + 0.6	A-1		642,86	850,01	

Désignation du bénéficiaire	Année de mobilisation et profil d'amortissement de l'emprunt (1)		Objet de l'emprunt garanti	Organisme prêteur ou chef de file	Montant initial	Capital restant dû au 31/12/N	Durée résiduelle	Périodicité des remboursements (2)	Taux initial			Taux moyen constaté sur l'année (6)			Catégorie d'emprunt (7)	Indices ou devises pouvant modifier l'emprunt	Annuité garantie au cours de l'exercice	
	Année	Profil							Taux (3)	Index (4)	Taux actu-riel (5)	Taux (3)	Index (4)	Niveau de taux			En intérêts (8)	En capital
LOGEMLOIRET-OPH LOIRET	2008	P		CDC	18 650,00	16 719,44	40,67	A	R	Livret A + 0.6	4,600	R	Livret A + 0.6	A-1		229,82	303,87	
LOGEMLOIRET-OPH LOIRET	2009	P		CDC	143 162,50	131 331,08	41,42	A	R	Livret A + 1.13	2,880	R	Livret A + 1.13	A-1		2 507,43	2 042,66	
LOGEMLOIRET-OPH LOIRET	2009	P		CDC	9 813,00	0,00	0,00	A	R	Livret A + 1.13	2,880	R	Livret A + 1.13	A-1		155,88	0,00	
LOGEMLOIRET-OPH LOIRET	2009	P		CDC	330 031,50	307 026,64	41,50	A	R	Livret A + 1.13	2,880	R	Livret A + 1.13	A-1		5 861,88	4 775,33	
LOGEMLOIRET-OPH LOIRET	2009	P		CDC	46 137,00	40 365,86	31,50	A	R	Livret A + 0.6	2,350	R	Livret A + 0.6	A-1		558,49	1 003,34	
LOGEMLOIRET-OPH LOIRET	2009	P		CDC	6 237,00	5 718,40	41,50	A	R	Livret A + 0.6	2,350	R	Livret A + 0.6	A-1		78,56	100,72	
LOGEMLOIRET-OPH LOIRET	2009	P		CDC	45 646,50	39 936,73	31,50	A	R	Livret A + 0.6	2,350	R	Livret A + 0.6	A-1		552,55	992,68	
LOGEMLOIRET-OPH LOIRET	2009	P		CDC	6 613,00	6 063,13	41,50	A	R	Livret A + 0.6	2,350	R	Livret A + 0.6	A-1		83,30	106,79	
LOGEMLOIRET-OPH LOIRET	2009	P		CDC	84 768,00	73 828,69	31,67	A	R	Livret A + 0.6	1,850	R	Livret A + 0.6	A-1		1 021,46	1 835,10	
LOGEMLOIRET-OPH LOIRET	2009	P		CDC	5 123,50	4 676,78	41,67	A	R	Livret A + 0.6	1,850	R	Livret A + 0.6	A-1		64,25	82,37	
LOGEMLOIRET-OPH LOIRET	2009	P		CDC	132 360,50	115 279,37	31,67	A	R	Livret A + 0.6	1,850	R	Livret A + 0.6	A-1		1 594,96	2 865,41	
LOGEMLOIRET-OPH LOIRET	2009	P		CDC	24 243,00	22 129,25	41,67	A	R	Livret A + 0.6	1,850	R	Livret A + 0.6	A-1		304,01	389,75	
LOGEMLOIRET-OPH LOIRET	1992	P	ACC.AMEL.2 LOGTS	CDC	19 361,02	0,00	0,00	A	R	Livret A + 1.3	5,800	R	Livret A + 1.3	A-1		89,79	0,00	
LOGEMLOIRET-OPH LOIRET	2009	P		CDC	291 674,50	254 033,87	31,83	A	R	Livret A + 0.6	1,850	R	Livret A + 0.6	A-1		3 514,70	6 314,32	
LOGEMLOIRET-OPH LOIRET	2009	P		CDC	33 175,00	26 637,56	41,83	A	R	Livret A	1,850	R	Livret A	A-1		507,92	817,18	
LOGEMLOIRET-OPH LOIRET	2009	P		CDC	184 557,50	0,00	0,00	A	R	Livret A + 1.13	2,380	R	Livret A + 1.13	A-1		1 926,16	0,00	
LOGEMLOIRET-OPH LOIRET	2009	P		CDC	35 858,00	33 217,37	41,83	A	R	Livret A + 1.13	2,380	R	Livret A + 1.13	A-1		634,20	516,65	
LOGEMLOIRET-OPH LOIRET	2009	P		CDC	300 937,50	257 308,81	31,83	A	R	Livret A + 0.6	1,850	R	Livret A + 0.6	A-1		3 559,88	6 385,72	

Désignation du bénéficiaire	Année de mobilisation et profil d'amortissement de l'emprunt (1)		Objet de l'emprunt garanti	Organisme prêteur ou chef de file	Montant initial	Capital restant dû au 31/12/N	Durée résiduelle	Périodicité des remboursements (2)	Taux initial			Taux moyen constaté sur l'année (6)			Catégorie d'emprunt (7)	Indices ou devises pouvant modifier l'emprunt	Annuité garantie au cours de l'exercice	
	Année	Profil							Taux (3)	Index (4)	Taux actu-riel (5)	Taux (3)	Index (4)	Niveau de taux			En intérêts (8)	En capital
LOGEMLOIRET-OPH LOIRET	2009	P		CDC	57 600,50	53 472,31	41,83	A	R	Livret A + 0.6	1,850	R	Livret A + 0.6	A-1		734,56	939,64	
LOGEMLOIRET-OPH LOIRET	2009	P		CDC	103 380,50	91 508,17	31,92	A	R	Livret A + 0.6	1,850	R	Livret A + 0.6	A-1		1 266,02	2 270,99	
LOGEMLOIRET-OPH LOIRET	2009	P		CDC	7 072,00	6 565,16	41,92	A	R	Livret A + 0.6	1,850	R	Livret A + 0.6	A-1		90,19	115,37	
LOGEMLOIRET-OPH LOIRET	2009	P		CDC	28 620,00	22 587,56	21,75	A	R	Livret A + (-0.2)	1,050	R	Livret A + (-0.2)	A-1		129,53	963,03	
LOGEMLOIRET-OPH LOIRET	2010	P		CDC	276 991,50	205 435,44	22,00	A	F	Taux fixe à 0.85 %	0,850	F	Taux fixe à 0.85 %	A-1		7 173,60	9 233,04	
LOGEMLOIRET-OPH LOIRET	2009	P		CDC	795 052,00	692 258,85	31,92	A	R	Livret A + 0.6	1,850	R	Livret A + 0.6	A-1		9 577,79	17 206,91	
LOGEMLOIRET-OPH LOIRET	2009	P		CDC	203 067,50	185 308,31	41,92	A	R	Livret A + 0.6	1,850	R	Livret A + 0.6	A-1		2 545,72	3 263,73	
LOGEMLOIRET-OPH LOIRET	1992	P	ACQ.AEML.1 LOGT	CDC	29 453,15	0,00	0,00	A	R	Livret A + 1.3	5,800	R	Livret A + 1.3	A-1		293,09	1 462,46	
LOGEMLOIRET-OPH LOIRET	2010	P		CDC	256 878,00	0,00	0,00	A	R	Livret A + 1.63	2,880	R	Livret A + 1.63	A-1		7 619,96	7 197,44	
LOGEMLOIRET-OPH LOIRET	2010	P		CDC	105 516,50	101 980,74	42,08	A	R	Livret A + 1.63	2,880	R	Livret A + 1.63	A-1		2 459,21	1 347,16	
LOGEMLOIRET-OPH LOIRET	2010	P		CDC	441 055,00	0,00	0,00	A	R	Livret A + 0.78	2,030	R	Livret A + 0.78	A-1		7 449,40	10 873,16	
LOGEMLOIRET-OPH LOIRET	2010	P		CDC	93 302,00	84 430,96	32,25	A	R	Livret A + 0.6	1,850	R	Livret A + 0.6	A-1		1 167,05	2 017,17	
LOGEMLOIRET-OPH LOIRET	2010	P		CDC	36 021,00	33 944,30	42,25	A	R	Livret A + 0.6	1,850	R	Livret A + 0.6	A-1		466,06	578,31	
LOGEMLOIRET-OPH LOIRET	1993	P	ACQ.AMEL.4 LOGTS	CDC	32 471,64	0,00	0,00	A	R	Livret A + 1.3	5,800	R	Livret A + 1.3	A-1		422,43	1 583,89	
LOGEMLOIRET-OPH LOIRET	2010	P		CDC	180 450,00	160 517,25	32,42	A	R	Livret A + 0.6	1,850	R	Livret A + 0.6	A-1		2 218,84	3 841,22	
LOGEMLOIRET-OPH LOIRET	2010	P		CDC	13 950,00	12 922,72	42,42	A	R	Livret A + 0.6	1,850	R	Livret A + 0.6	A-1		177,44	220,69	
LOGEMLOIRET-OPH LOIRET	2010	P		CDC	427 602,00	386 946,09	32,50	A	R	Livret A + 0.6	1,850	R	Livret A + 0.6	A-1		5 348,58	9 244,65	
LOGEMLOIRET-OPH LOIRET	2010	P		CDC	120 963,00	113 989,17	42,50	A	R	Livret A + 0.6	1,850	R	Livret A + 0.6	A-1		1 565,07	1 942,02	

Désignation du bénéficiaire	Année de mobilisation et profil d'amortissement de l'emprunt (1)		Objet de l'emprunt garanti	Organisme prêteur ou chef de file	Montant initial	Capital restant dû au 31/12/N	Durée résiduelle	Périodicité des remboursements (2)	Taux initial			Taux moyen constaté sur l'année (6)			Catégorie d'emprunt (7)	Indices ou devises pouvant modifier l'emprunt	Annuité garantie au cours de l'exercice	
	Année	Profil							Taux (3)	Index (4)	Taux actu-riel (5)	Taux (3)	Index (4)	Niveau de taux			En intérêts (8)	En capital
LOGEMLOIRET-OPH LOIRET	2011	P		CDC	155 933,00	114 081,89	13,67	A	R	Livret A + (-0,2)	2,050	R	Livret A + (-0,2)	A-1		670,45	7 818,39	
LOGEMLOIRET-OPH LOIRET	2011	P		CDC	169 439,00	155 072,05	33,67	A	R	Livret A + 0,6	2,850	R	Livret A + 0,6	A-1		2 141,67	3 569,86	
LOGEMLOIRET-OPH LOIRET	2011	P		CDC	32 395,50	30 668,18	43,67	A	R	Livret A + 0,6	2,850	R	Livret A + 0,6	A-1		420,87	506,83	
LOGEMLOIRET-OPH LOIRET	2010	P		CDC	87 840,50	77 577,11	32,50	A	R	Livret A + (-0,2)	1,050	R	Livret A + (-0,2)	A-1		438,43	2 137,47	
LOGEMLOIRET-OPH LOIRET	2010	P		CDC	15 927,50	14 660,73	42,50	A	R	Livret A + (-0,2)	1,050	R	Livret A + (-0,2)	A-1		82,29	301,28	
LOGEMLOIRET-OPH LOIRET	2011	P		CDC	618 102,00	565 692,35	33,67	A	R	Livret A + 0,6	2,850	R	Livret A + 0,6	A-1		7 812,65	13 022,59	
LOGEMLOIRET-OPH LOIRET	2011	P		CDC	944 281,50	864 214,69	33,67	A	R	Livret A + 0,6	2,850	R	Livret A + 0,6	A-1		11 935,48	19 894,76	
LOGEMLOIRET-OPH LOIRET	2011	P		CDC	72 800,00	68 918,33	43,67	A	R	Livret A + 0,6	2,850	R	Livret A + 0,6	A-1		945,78	1 138,97	
LOGEMLOIRET-OPH LOIRET	2011	P		CDC	41 107,50	37 621,95	33,75	A	R	Livret A + 0,6	2,850	R	Livret A + 0,6	A-1		519,59	866,08	
LOGEMLOIRET-OPH LOIRET	2011	P		CDC	238 226,50	225 524,32	43,67	A	R	Livret A + 0,6	2,850	R	Livret A + 0,6	A-1		3 094,90	3 727,10	
LOGEMLOIRET-OPH LOIRET	2011	P		CDC	239 358,00	216 764,23	33,75	A	R	Livret A + 0,6	2,850	R	Livret A + 0,6	A-1		2 993,80	4 998,52	
LOGEMLOIRET-OPH LOIRET	2011	P		CDC	5 184,50	4 854,44	43,75	A	R	Livret A + 0,6	2,850	R	Livret A + 0,6	A-1		66,62	80,43	
LOGEMLOIRET-OPH LOIRET	2011	P		CDC	723 391,00	662 053,78	33,75	A	R	Livret A + 0,6	2,850	R	Livret A + 0,6	A-1		9 143,48	15 240,89	
LOGEMLOIRET-OPH LOIRET	2011	P		CDC	83 587,00	79 130,16	43,75	A	R	Livret A + 0,6	2,850	R	Livret A + 0,6	A-1		1 085,91	1 307,74	
LOGEMLOIRET-OPH LOIRET	2010	P		CDC	85 195,00	69 776,87	42,75	A	R	Livret A	2,350	R	Livret A	A-1		1 331,62	2 202,59	
LOGEMLOIRET-OPH LOIRET	2011	P		CDC	584 574,00	535 007,23	33,75	A	R	Livret A + 0,6	2,850	R	Livret A + 0,6	A-1		7 388,87	12 316,20	
LOGEMLOIRET-OPH LOIRET	2011	P		CDC	188 635,00	178 577,03	43,75	A	R	Livret A + 0,6	2,850	R	Livret A + 0,6	A-1		2 450,63	2 951,23	
LOGEMLOIRET-OPH LOIRET	2011	P		CDC	111 787,00	102 308,44	33,75	A	R	Livret A + 0,6	2,850	R	Livret A + 0,6	A-1		1 412,96	2 355,21	

Désignation du bénéficiaire	Année de mobilisation et profil d'amortissement de l'emprunt (1)		Objet de l'emprunt garanti	Organisme prêteur ou chef de file	Montant initial	Capital restant dû au 31/12/N	Durée résiduelle	Périodicité des remboursements (2)	Taux initial			Taux moyen constaté sur l'année (6)			Catégorie d'emprunt (7)	Indices ou devises pouvant modifier l'emprunt	Annuité garantie au cours de l'exercice	
	Année	Profil							Taux (3)	Index (4)	Taux actuariel (5)	Taux (3)	Index (4)	Niveau de taux			En intérêts (8)	En capital
LOGEMLOIRET-OPH LOIRET	2011	P		CDC	20 639,50	19 539,00	43,75	A	R	Livret A + 0.6		R	Livret A + 0.6	A-1		268,14	322,91	
LOGEMLOIRET-OPH LOIRET	2011	P		CDC	327 543,00	299 770,22	33,75	A	R	Livret A + 0.6		R	Livret A + 0.6	A-1		4 140,06	6 900,90	
LOGEMLOIRET-OPH LOIRET	2011	P		CDC	60 884,50	57 638,15	43,75	A	R	Livret A + 0.6		R	Livret A + 0.6	A-1		790,98	952,55	
LOGEMLOIRET-OPH LOIRET	2011	P		CDC	365 471,00	334 482,26	33,67	A	R	Livret A + 0.6		R	Livret A + 0.6	A-1		4 619,46	7 699,99	
LOGEMLOIRET-OPH LOIRET	2011	P		CDC	93 535,00	88 547,74	43,67	A	R	Livret A + 0.6		R	Livret A + 0.6	A-1		1 215,15	1 463,37	
LOGEMLOIRET-OPH LOIRET	2011	P		CDC	116 952,00	107 035,49	33,75	A	R	Livret A + 0.6		R	Livret A + 0.6	A-1		1 478,25	2 464,02	
LOGEMLOIRET-OPH LOIRET	2011	P		CDC	47 403,50	44 875,95	43,75	A	R	Livret A + 0.6		R	Livret A + 0.6	A-1		615,84	741,64	
LOGEMLOIRET-OPH LOIRET	2010	P		CDC	62 240,00	54 162,94	32,83	A	R	Livret A + (-0.2)		R	Livret A + (-0.2)	A-1		306,11	1 493,14	
LOGEMLOIRET-OPH LOIRET	2010	P		CDC	21 641,50	19 622,99	42,83	A	R	Livret A + (-0.2)		R	Livret A + (-0.2)	A-1		110,15	403,54	
LOGEMLOIRET-OPH LOIRET	2011	P		CDC	169 369,00	153 407,31	33,83	A	R	Livret A + 0.6		R	Livret A + 0.6	A-1		2 118,76	3 537,53	
LOGEMLOIRET-OPH LOIRET	2011	P		CDC	13 532,50	12 257,16	33,83	A	R	Livret A + 0.6		R	Livret A + 0.6	A-1		169,29	282,65	
LOGEMLOIRET-OPH LOIRET	2012	P		CDC	153 250,00	142 008,25	34,00	A	R	Livret A + 0.6		R	Livret A + 0.6	A-1		1 959,75	3 188,23	
LOGEMLOIRET-OPH LOIRET	2012	P		CDC	37 927,50	36 107,57	44,00	A	R	Livret A + 0.6		R	Livret A + 0.6	A-1		495,29	580,60	
LOGEMLOIRET-OPH LOIRET	2012	P		CDC	65 052,50	59 294,19	34,00	A	R	Livret A + (-0.2)		R	Livret A + (-0.2)	A-1		334,55	1 532,50	
LOGEMLOIRET-OPH LOIRET	2012	P		CDC	18 475,00	17 314,78	44,00	A	R	Livret A + (-0.2)		R	Livret A + (-0.2)	A-1		97,09	338,32	
LOGEMLOIRET-OPH LOIRET	2012	P		CDC	219 372,50	0,00	0,00	A	R	Livret A + 1.16		R	Livret A + 1.16	A-1		5 068,58	6 044,95	
LOGEMLOIRET-OPH LOIRET	2012	P		CDC	153 258,50	146 591,51	44,17	A	R	Livret A + 1.16		R	Livret A + 1.16	A-1		2 838,98	2 045,87	
LOGEMLOIRET-OPH LOIRET	2012	P		CDC	127 881,00	113 486,68	29,00	A	R	Livret A + (-0.2)		R	Livret A + (-0.2)	A-1		643,27	3 470,66	

Désignation du bénéficiaire	Année de mobilisation et profil d'amortissement de l'emprunt (1)		Objet de l'emprunt garanti	Organisme prêteur ou chef de file	Montant initial	Capital restant dû au 31/12/N	Durée résiduelle	Périodicité des remboursements (2)	Taux initial			Taux moyen constaté sur l'année (6)			Catégorie d'emprunt (7)	Indices ou devises pouvant modifier l'emprunt	Annuité garantie au cours de l'exercice	
	Année	Profil							Taux (3)	Index (4)	Taux actu-riel (5)	Taux (3)	Index (4)	Niveau de taux			En intérêts (8)	En capital
LOGEMLOIRET-OPH LOIRET	2012	P		CDC	43 706,00	39 605,07	34,00	A	R	Livret A + (-0,2)	2,050	R	Livret A + (-0,2)	A-1		223,46	1 023,62	
LOGEMLOIRET-OPH LOIRET	2012	P		CDC	576 393,50	519 991,39	29,00	A	R	Livret A + 0,6	2,850	R	Livret A + 0,6	A-1		7 208,69	13 985,74	
LOGEMLOIRET-OPH LOIRET	2012	P		CDC	187 488,50	172 634,02	34,00	A	R	Livret A + 0,6	2,850	R	Livret A + 0,6	A-1		2 382,39	3 839,33	
LOGEMLOIRET-OPH LOIRET	2013	P		CDC	880 000,00	814 622,69	35,17	A	R	Livret A + 0,4	2,150	R	Livret A + 0,4	A-1		9 577,30	18 185,51	
LOGEMLOIRET-OPH LOIRET	2013	P		CDC	38 921,00	36 906,02	45,17	A	R	Livret A + 0,6	2,350	R	Livret A + 0,6	A-1		506,01	576,27	
LOGEMLOIRET-OPH LOIRET	2013	P		CDC	512 332,00	477 278,49	35,25	A	R	Livret A + 0,6	2,350	R	Livret A + 0,6	A-1		6 581,57	10 245,29	
LOGEMLOIRET-OPH LOIRET	2013	P		CDC	267 456,50	254 467,54	45,25	A	R	Livret A + 0,6	2,350	R	Livret A + 0,6	A-1		3 488,95	3 973,35	
LOGEMLOIRET-OPH LOIRET	2013	P		CDC	1 099 703,00	1 024 461,86	35,17	A	R	Livret A + 0,6	2,350	R	Livret A + 0,6	A-1		14 127,12	21 991,16	
LOGEMLOIRET-OPH LOIRET	2013	P		CDC	259 696,00	247 083,93	45,17	A	R	Livret A + 0,6	2,350	R	Livret A + 0,6	A-1		3 387,72	3 858,06	
LOGEMLOIRET-OPH LOIRET	2012	P		CDC	99 175,00	91 453,19	34,17	A	R	Livret A + 0,6	2,850	R	Livret A + 0,6	A-1		1 262,08	2 033,89	
LOGEMLOIRET-OPH LOIRET	2012	P		CDC	17 508,00	16 586,86	44,17	A	R	Livret A + 0,6	2,850	R	Livret A + 0,6	A-1		227,53	266,71	
LOGEMLOIRET-OPH LOIRET	2013	P		CDC	485 000,00	442 967,23	35,25	A	R	Livret A + (-0,4)	1,350	R	Livret A + (-0,4)	A-1		1 590,73	11 526,88	
LOGEMLOIRET-OPH LOIRET	2013	P		CDC	26 833,00	25 131,39	45,25	A	R	Livret A + (-0,2)	1,550	R	Livret A + (-0,2)	A-1		140,86	479,00	
LOGEMLOIRET-OPH LOIRET	2013	P		CDC	58 180,00	53 405,04	35,33	A	R	Livret A + (-0,2)	1,550	R	Livret A + (-0,2)	A-1		301,09	1 338,16	
LOGEMLOIRET-OPH LOIRET	2013	P		CDC	277 027,00	250 292,49	30,33	A	R	Livret A + (-0,2)	1,550	R	Livret A + (-0,2)	A-1		1 417,24	7 386,70	
LOGEMLOIRET-OPH LOIRET	1988		FINANCEMENT DE 6 LOGTS	CDC	248 339,45	0,00	0,00	A	R	Livret A + 0,47	4,940	R	Livret A + 0,47	A-1		3 436,44	11 474,56	
LOGEMLOIRET-OPH LOIRET	2013	P		CDC	134 223,00	120 694,23	34,67	A	R	Livret A + (-0,2)	2,050	R	Livret A + (-0,2)	A-1		680,98	3 119,43	
LOGEMLOIRET-OPH LOIRET	2012	P		CDC	20 649,00	19 091,97	44,67	A	R	Livret A + (-0,2)	2,050	R	Livret A + (-0,2)	A-1		107,06	373,04	

Désignation du bénéficiaire	Année de mobilisation et profil d'amortissement de l'emprunt (1)		Objet de l'emprunt garanti	Organisme prêteur ou chef de file	Montant initial	Capital restant dû au 31/12/N	Durée résiduelle	Périodicité des remboursements (2)	Taux initial			Taux moyen constaté sur l'année (6)			Catégorie d'emprunt (7)	Indices ou devises pouvant modifier l'emprunt	Annuité garantie au cours de l'exercice	
	Année	Profil							Taux (3)	Index (4)	Taux actu-riel (5)	Taux (3)	Index (4)	Niveau de taux			En intérêts (8)	En capital
LOGEMLOIRET-OPH LOIRET	2013	P		CDC	960 947,00	878 610,73	34,67	A	R	Livret A + 0.6		R	Livret A + 0.6	A-1		12 125,04	19 540,04	
LOGEMLOIRET-OPH LOIRET	2012	P		CDC	146 437,50	137 562,56	44,67	A	R	Livret A + 0.6		R	Livret A + 0.6	A-1		1 886,96	2 211,95	
LOGEMLOIRET-OPH LOIRET	2013	P		CDC	463 953,00	423 744,28	35,42	A	R	Livret A + (-0.4)		R	Livret A + (-0.4)	A-1		1 521,70	11 026,66	
LOGEMLOIRET-OPH LOIRET	2013	P		CDC	61 893,00	57 968,07	45,42	A	R	Livret A + (-0.2)		R	Livret A + (-0.2)	A-1		324,90	1 104,85	
LOGEMLOIRET-OPH LOIRET	2013	P		CDC	212 682,00	201 671,18	45,42	A	R	Livret A + 0.6		R	Livret A + 0.6	A-1		2 765,07	3 148,97	
LOGEMLOIRET-OPH LOIRET	2013	P		CDC	1 352 468,00	1 251 989,90	35,42	A	R	Livret A + 0.4		R	Livret A + 0.4	A-1		14 719,30	27 949,23	
LOGEMLOIRET-OPH LOIRET	1991	P	ACQ.AMEL.2 LOGTS	CDC	31 861,84	0,00	0,00	A	R	Livret A + 1.3		R	Livret A + 1.3	A-1		286,28	1 630,17	
LOGEMLOIRET-OPH LOIRET	1991	P	ACQ.AMEL.6 LOGTS	CDC	35 825,52	0,00	0,00	A	R	Livret A + 1.3		R	Livret A + 1.3	A-1		282,51	1 832,96	
LOGEMLOIRET-OPH LOIRET	1992	P	25 LOGTS	CDC	421 609,05	0,00	0,00	A	R	Livret A + 1.3		R	Livret A + 1.3	A-1		3 919,72	20 783,18	
LOGEMLOIRET-OPH LOIRET	2012	P		CDC	204 500,00	0,00	0,00	A	R	Livret A + 0.6		R	Livret A + 0.6	A-1		1 984,42	0,00	
LOGEMLOIRET-OPH LOIRET	2013	P		CDC	87 008,00	80 800,76	35,42	A	R	Livret A + 0.6		R	Livret A + 0.6	A-1		1 114,23	1 734,48	
LOGEMLOIRET-OPH LOIRET	2013	P		CDC	24 764,50	23 484,25	45,42	A	R	Livret A + 0.6		R	Livret A + 0.6	A-1		321,99	386,69	
LOGEMLOIRET-OPH LOIRET	2013	P		CDC	620 500,00	0,00	0,00	A	R	Livret A + 0.6		R	Livret A + 0.6	A-1		8 143,63	22 059,10	
LOGEMLOIRET-OPH LOIRET	1991	P	ACQ.AMEL.1 LOGT	CDC	12 195,92	0,00	0,00	A	R	Livret A + 1.3		R	Livret A + 1.3	A-1		96,17	623,99	
LOGEMLOIRET-OPH LOIRET	2011	P		CDC	17 410,85	10 848,54	8,17	A	R	Livret A + 1.2		R	Livret A + 1.2	A-1		235,32	1 218,89	
LOGEMLOIRET-OPH LOIRET	2011	P		CDC	54 031,23	33 666,34	8,17	A	R	Livret A + 1.2		R	Livret A + 1.2	A-1		730,26	3 782,60	
LOGEMLOIRET-OPH LOIRET	2011	P		CDC	54 188,19	33 764,15	8,25	A	R	Livret A + 1.2		R	Livret A + 1.2	A-1		732,38	3 793,59	
LOGEMLOIRET-OPH LOIRET	2011	P		CDC	23 997,47	14 952,60	8,25	A	R	Livret A + 1.2		R	Livret A + 1.2	A-1		324,34	1 680,01	

Désignation du bénéficiaire	Année de mobilisation et profil d'amortissement de l'emprunt (1)		Objet de l'emprunt garanti	Organisme prêteur ou chef de file	Montant initial	Capital restant dû au 31/12/N	Durée résiduelle	Périodicité des remboursements (2)	Taux initial			Taux moyen constaté sur l'année (6)			Catégorie d'emprunt (7)	Indices ou devises pouvant modifier l'emprunt	Annuité garantie au cours de l'exercice	
	Année	Profil							Taux (3)	Index (4)	Taux actu-riel (5)	Taux (3)	Index (4)	Niveau de taux			En intérêts (8)	En capital
LOGEMLOIRET-OPH LOIRET	2011	P		CDC	22 379,97	13 944,76	8,25	A	R	Livret A + 1.2	3,450	R	Livret A + 1.2	1,940	A-1		302,48	1 566,77
LOGEMLOIRET-OPH LOIRET	2011	P		CDC	191 958,58	119 607,58	8,25	A	R	Livret A + 1.2	3,450	R	Livret A + 1.2	1,940	A-1		2 594,40	13 438,56
LOGEMLOIRET-OPH LOIRET	2011	P		CDC	214 167,28	133 445,61	8,25	A	R	Livret A + 1.2	3,450	R	Livret A + 1.2	1,940	A-1		2 894,56	14 993,33
LOGEMLOIRET-OPH LOIRET	2011	P		CDC	29 667,14	18 485,32	8,33	A	R	Livret A + 1.2	3,450	R	Livret A + 1.2	1,940	A-1		400,97	2 076,92
LOGEMLOIRET-OPH LOIRET	2011	P		CDC	30 890,83	19 247,78	8,33	A	R	Livret A + 1.2	3,450	R	Livret A + 1.2	1,940	A-1		417,50	2 162,60
LOGEMLOIRET-OPH LOIRET	2011	P		CDC	66 375,70	41 358,08	8,33	A	R	Livret A + 1.2	3,450	R	Livret A + 1.2	1,940	A-1		897,10	4 646,80
LOGEMLOIRET-OPH LOIRET	2011	P		CDC	24 209,98	15 085,02	8,33	A	R	Livret A + 1.2	3,450	R	Livret A + 1.2	1,940	A-1		327,21	1 694,88
LOGEMLOIRET-OPH LOIRET	2011	P		CDC	21 474,81	13 380,75	8,42	A	R	Livret A + 1.2	3,450	R	Livret A + 1.2	1,940	A-1		290,24	1 503,40
LOGEMLOIRET-OPH LOIRET	2011	P		CDC	142 185,79	88 594,62	8,50	A	R	Livret A + 1.2	3,450	R	Livret A + 1.2	1,940	A-1		1 921,70	9 954,08
LOGEMLOIRET-OPH LOIRET	2011	P		CDC	532 753,05	345 531,37	9,25	A	R	Livret A + 1.2	3,450	R	Livret A + 1.2	1,940	A-1		7 420,86	35 025,47
LOGEMLOIRET-OPH LOIRET	2011	P		CDC	217 540,70	141 091,89	9,25	A	R	Livret A + 1.2	3,450	R	Livret A + 1.2	1,940	A-1		3 030,18	14 302,06
LOGEMLOIRET-OPH LOIRET	2011	P		CDC	70 272,25	45 576,96	9,17	A	R	Livret A + 1.2	3,450	R	Livret A + 1.2	1,940	A-1		978,84	4 620,00
LOGEMLOIRET-OPH LOIRET	2011	P		CDC	716 931,50	464 985,26	9,25	A	R	Livret A + 1.2	3,450	R	Livret A + 1.2	1,940	A-1		9 986,33	47 134,15
LOGEMLOIRET-OPH LOIRET	2011	P		CDC	27 900,23	18 095,45	9,25	A	R	Livret A + 1.2	3,450	R	Livret A + 1.2	1,940	A-1		388,63	1 834,28
LOGEMLOIRET-OPH LOIRET	2011	P		CDC	23 987,57	15 557,79	9,25	A	R	Livret A + 1.2	3,450	R	Livret A + 1.2	1,940	A-1		334,13	1 577,05
LOGEMLOIRET-OPH LOIRET	2011	P		CDC	133 307,15	86 459,95	9,25	A	R	Livret A + 1.2	3,450	R	Livret A + 1.2	1,940	A-1		1 856,87	8 764,19
LOGEMLOIRET-OPH LOIRET	2011	P		CDC	9 635,92	6 004,06	8,25	A	R	Livret A + 1.2	3,450	R	Livret A + 1.2	1,940	A-1		130,24	674,59
LOGEMLOIRET-OPH LOIRET	2011	P		CDC	7 552,34	4 705,79	8,33	A	R	Livret A + 1.2	3,450	R	Livret A + 1.2	1,940	A-1		102,08	528,72

Désignation du bénéficiaire	Année de mobilisation et profil d'amortissement de l'emprunt (1)		Objet de l'emprunt garanti	Organisme prêteur ou chef de file	Montant initial	Capital restant dû au 31/12/N	Durée résiduelle	Périodicité des remboursements (2)	Taux initial			Taux moyen constaté sur l'année (6)			Catégorie d'emprunt (7)	Indices ou devises pouvant modifier l'emprunt	Annuité garantie au cours de l'exercice	
	Année	Profil							Taux (3)	Index (4)	Taux actu-riel (5)	Taux (3)	Index (4)	Niveau de taux			En intérêts (8)	En capital
LOGEMLOIRET-OPH LOIRET	2011	P		CDC	9 213,86	5 741,07	8,33	A	R	Livret A + 1.2	3,450	R	Livret A + 1.2	1,940	A-1		124,53	645,04
LOGEMLOIRET-OPH LOIRET	2011	P		CDC	34 878,70	22 621,52	9,42	A	R	Livret A + 1.2	3,450	R	Livret A + 1.2	1,940	A-1		485,84	2 293,08
LOGEMLOIRET-OPH LOIRET	2011	P		CDC	703 392,01	456 203,85	9,42	A	R	Livret A + 1.2	3,450	R	Livret A + 1.2	1,940	A-1		9 797,74	46 244,01
LOGEMLOIRET-OPH LOIRET	2011	P		CDC	145 526,87	94 385,37	9,50	A	R	Livret A + 1.2	3,450	R	Livret A + 1.2	1,940	A-1		2 027,08	9 567,56
LOGEMLOIRET-OPH LOIRET	2011	P		CDC	63 745,00	41 343,54	9,50	A	R	Livret A + 1.2	3,450	R	Livret A + 1.2	1,940	A-1		887,92	4 190,87
LOGEMLOIRET-OPH LOIRET	2011	P		CDC	91 505,55	59 348,39	9,50	A	R	Livret A + 1.2	3,450	R	Livret A + 1.2	1,940	A-1		1 274,61	6 015,97
LOGEMLOIRET-OPH LOIRET	2011	P		CDC	173 623,73	108 183,31	8,50	A	R	Livret A + 1.2	3,450	R	Livret A + 1.2	1,940	A-1		2 346,60	12 154,98
LOGEMLOIRET-OPH LOIRET	2011	P		CDC	298 146,50	193 110,77	9,67	A	R	Livret A + 1.2	3,450	R	Livret A + 1.2	1,940	A-1		4 141,72	19 284,80
LOGEMLOIRET-OPH LOIRET	2011	P		CDC	56 059,62	36 358,98	9,50	A	R	Livret A + 1.2	3,450	R	Livret A + 1.2	1,940	A-1		780,87	3 685,60
LOGEMLOIRET-OPH LOIRET	2011	P		CDC	156 815,75	101 707,09	9,50	A	R	Livret A + 1.2	3,450	R	Livret A + 1.2	1,940	A-1		2 184,33	10 309,74
LOGEMLOIRET-OPH LOIRET	2011	P		CDC	9 342,07	5 812,62	8,58	A	R	Livret A + 1.2	3,450	R	Livret A + 1.2	1,940	A-1		125,91	644,35
LOGEMLOIRET-OPH LOIRET	2011	P		CDC	423 909,50	263 755,33	8,58	A	R	Livret A + 1.2	3,450	R	Livret A + 1.2	1,940	A-1		5 713,38	29 238,29
LOGEMLOIRET-OPH LOIRET	2011	P		CDC	423 909,50	263 755,33	8,58	A	R	Livret A + 1.2	3,450	R	Livret A + 1.2	1,940	A-1		5 713,38	29 238,29
LOGEMLOIRET-OPH LOIRET	2011	P		CDC	690 585,54	447 295,21	9,67	A	R	Livret A + 1.2	3,450	R	Livret A + 1.2	1,940	A-1		9 593,30	44 688,67
LOGEMLOIRET-OPH LOIRET	2011	P		CDC	154 657,19	100 172,13	9,92	A	R	Livret A + 1.2	3,450	R	Livret A + 1.2	1,940	A-1		2 148,43	10 003,59
LOGEMLOIRET-OPH LOIRET	2012	P		CDC	224 406,41	159 864,11	10,00	A	R	Livret A + 1.2	3,450	R	Livret A + 1.2	1,940	A-1		3 400,69	14 530,33
LOGEMLOIRET-OPH LOIRET	2011	P		CDC	96 399,34	62 522,39	9,08	A	R	Livret A + 1.2	3,450	R	Livret A + 1.2	1,940	A-1		1 342,77	6 337,71
LOGEMLOIRET-OPH LOIRET	2011	P		CDC	186 365,51	125 046,92	10,17	A	R	Livret A + 1.2	3,450	R	Livret A + 1.2	1,940	A-1		2 663,72	11 554,17

Désignation du bénéficiaire	Année de mobilisation et profil d'amortissement de l'emprunt (1)		Objet de l'emprunt garanti	Organisme prêteur ou chef de file	Montant initial	Capital restant dû au 31/12/N	Durée résiduelle	Périodicité des remboursements (2)	Taux initial			Taux moyen constaté sur l'année (6)			Catégorie d'emprunt (7)	Indices ou devises pouvant modifier l'emprunt	Annuité garantie au cours de l'exercice	
	Année	Profil							Taux (3)	Index (4)	Taux actu-riel (5)	Taux (3)	Index (4)	Niveau de taux			En intérêts (8)	En capital
LOGEMLOIRET-OPH LOIRET	2011	P		CDC	120 982,99	81 176,77	10,25	A	R	Livret A + 1.2	3,450	R	Livret A + 1.2	1,940	A-1		1 729,21	7 500,62
LOGEMLOIRET-OPH LOIRET	2011	P		CDC	48 190,92	32 335,00	10,33	A	R	Livret A + 1.2	3,450	R	Livret A + 1.2	1,940	A-1		688,80	2 987,71
LOGEMLOIRET-OPH LOIRET	2011	P		CDC	63 424,76	42 556,53	10,25	A	R	Livret A + 1.2	3,450	R	Livret A + 1.2	1,940	A-1		906,53	3 932,17
LOGEMLOIRET-OPH LOIRET	2011	P		CDC	127 764,68	85 727,12	10,25	A	R	Livret A + 1.2	3,450	R	Livret A + 1.2	1,940	A-1		1 826,14	7 921,07
LOGEMLOIRET-OPH LOIRET	2011	P		CDC	138 412,86	92 871,82	10,25	A	R	Livret A + 1.2	3,450	R	Livret A + 1.2	1,940	A-1		1 978,34	8 581,23
LOGEMLOIRET-OPH LOIRET	2011	P		CDC	327 813,64	219 955,33	10,25	A	R	Livret A + 1.2	3,450	R	Livret A + 1.2	1,940	A-1		4 685,44	20 323,57
LOGEMLOIRET-OPH LOIRET	2011	P		CDC	243 422,71	163 330,98	10,25	A	R	Livret A + 1.2	3,450	R	Livret A + 1.2	1,940	A-1		3 479,24	15 091,56
LOGEMLOIRET-OPH LOIRET	2011	P		CDC	1 078 473,56	723 630,68	10,42	A	R	Livret A + 1.2	3,450	R	Livret A + 1.2	1,940	A-1		15 414,62	66 862,48
LOGEMLOIRET-OPH LOIRET	2011	P		CDC	46 859,80	31 441,84	10,25	A	R	Livret A + 1.2	3,450	R	Livret A + 1.2	1,940	A-1		669,77	2 905,19
LOGEMLOIRET-OPH LOIRET	2011	P		CDC	84 240,50	56 523,41	10,42	A	R	Livret A + 1.2	3,450	R	Livret A + 1.2	1,940	A-1		1 204,05	5 222,69
LOGEMLOIRET-OPH LOIRET	2011	P		CDC	22 585,82	14 648,64	9,42	A	R	Livret A + 1.2	3,450	R	Livret A + 1.2	1,940	A-1		314,61	1 484,89
LOGEMLOIRET-OPH LOIRET	2011	P		CDC	43 781,17	29 376,15	10,42	A	R	Livret A + 1.2	3,450	R	Livret A + 1.2	1,940	A-1		625,77	2 714,32
LOGEMLOIRET-OPH LOIRET	2011	P		CDC	57 056,92	38 283,86	10,42	A	R	Livret A + 1.2	3,450	R	Livret A + 1.2	1,940	A-1		815,52	3 537,38
LOGEMLOIRET-OPH LOIRET	2011	P		CDC	60 892,35	40 857,35	10,42	A	R	Livret A + 1.2	3,450	R	Livret A + 1.2	1,940	A-1		870,34	3 775,16
LOGEMLOIRET-OPH LOIRET	2011	P		CDC	376 787,97	252 815,96	10,42	A	R	Livret A + 1.2	3,450	R	Livret A + 1.2	1,940	A-1		5 385,43	23 359,85
LOGEMLOIRET-OPH LOIRET	2011	P		CDC	131 558,15	88 272,46	10,42	A	R	Livret A + 1.2	3,450	R	Livret A + 1.2	1,940	A-1		1 880,36	8 156,26
LOGEMLOIRET-OPH LOIRET	2011	P		CDC	46 097,60	30 930,42	10,42	A	R	Livret A + 1.2	3,450	R	Livret A + 1.2	1,940	A-1		656,88	2 857,93
LOGEMLOIRET-OPH LOIRET	2011	P		CDC	24 884,66	16 697,02	10,50	A	R	Livret A + 1.2	3,450	R	Livret A + 1.2	1,940	A-1		355,68	1 542,79

Désignation du bénéficiaire	Année de mobilisation et profil d'amortissement de l'emprunt (1)		Objet de l'emprunt garanti	Organisme prêteur ou chef de file	Montant initial	Capital restant dû au 31/12/N	Durée résiduelle	Périodicité des remboursements (2)	Taux initial			Taux moyen constaté sur l'année (6)			Catégorie d'emprunt (7)	Indices ou devises pouvant modifier l'emprunt	Annuité garantie au cours de l'exercice	
	Année	Profil							Taux (3)	Index (4)	Taux actu-riel (5)	Taux (3)	Index (4)	Niveau de taux			En intérêts (8)	En capital
LOGEMLOIRET-OPH LOIRET	2011	P		CDC	83 226,28	55 842,91	10,50	A	R	Livret A + 1.2	3,450	R	Livret A + 1.2	1,940	A-1		1 189,56	5 159,81
LOGEMLOIRET-OPH LOIRET	2011	P		CDC	176 547,01	118 458,95	10,42	A	R	Livret A + 1.2	3,450	R	Livret A + 1.2	1,940	A-1		2 523,39	10 945,44
LOGEMLOIRET-OPH LOIRET	2011	P		CDC	83 310,44	55 899,37	10,50	A	R	Livret A + 1.2	3,450	R	Livret A + 1.2	1,940	A-1		1 190,76	5 165,03
LOGEMLOIRET-OPH LOIRET	2011	P		CDC	57 952,27	38 884,63	10,50	A	R	Livret A + 1.2	3,450	R	Livret A + 1.2	1,940	A-1		828,31	3 592,89
LOGEMLOIRET-OPH LOIRET	2011	P		CDC	63 509,90	41 135,64	9,75	A	R	Livret A + 1.2	3,450	R	Livret A + 1.2	1,940	A-1		882,25	4 107,97
LOGEMLOIRET-OPH LOIRET	2011	P		CDC	346 238,98	232 026,09	10,75	A	R	Livret A + 1.2	3,450	R	Livret A + 1.2	1,940	A-1		4 935,75	21 089,25
LOGEMLOIRET-OPH LOIRET	2011	P		CDC	62 288,06	41 741,27	10,83	A	R	Livret A + 1.2	3,450	R	Livret A + 1.2	1,940	A-1		887,94	3 793,94
LOGEMLOIRET-OPH LOIRET	2011	P		CDC	57 097,40	38 262,84	10,75	A	R	Livret A + 1.2	3,450	R	Livret A + 1.2	1,940	A-1		813,94	3 477,78
LOGEMLOIRET-OPH LOIRET	2011	P		CDC	85 328,29	57 181,29	10,83	A	R	Livret A + 1.2	3,450	R	Livret A + 1.2	1,940	A-1		1 216,39	5 197,30
LOGEMLOIRET-OPH LOIRET	2011	P		CDC	118 379,09	79 329,71	10,75	A	R	Livret A + 1.2	3,450	R	Livret A + 1.2	1,940	A-1		1 687,53	7 210,42
LOGEMLOIRET-OPH LOIRET	2011	P		CDC	176 959,52	118 586,38	10,83	A	R	Livret A + 1.2	3,450	R	Livret A + 1.2	1,940	A-1		2 522,62	10 778,52
LOGEMLOIRET-OPH LOIRET	2011	P		CDC	607 679,34	407 225,85	10,92	A	R	Livret A + 1.2	3,450	R	Livret A + 1.2	1,940	A-1		8 662,67	37 013,46
LOGEMLOIRET-OPH LOIRET	2011	P		CDC	152 723,26	105 501,94	11,17	A	R	Livret A + 1.2	3,450	R	Livret A + 1.2	1,940	A-1		2 232,05	8 961,89
LOGEMLOIRET-OPH LOIRET	2011	P		CDC	88 940,42	61 440,46	11,25	A	R	Livret A + 1.2	3,450	R	Livret A + 1.2	1,940	A-1		1 299,86	5 219,08
LOGEMLOIRET-OPH LOIRET	2011	P		CDC	382 658,88	264 342,56	11,25	A	R	Livret A + 1.2	3,450	R	Livret A + 1.2	1,940	A-1		5 592,55	22 454,64
LOGEMLOIRET-OPH LOIRET	2011	P		CDC	135 933,22	93 903,31	11,25	A	R	Livret A + 1.2	3,450	R	Livret A + 1.2	1,940	A-1		1 986,66	7 976,64
LOGEMLOIRET-OPH LOIRET	2011	P		CDC	178 294,45	119 631,43	10,33	A	R	Livret A + 1.2	3,450	R	Livret A + 1.2	1,940	A-1		2 548,36	11 053,78
LOGEMLOIRET-OPH LOIRET	2011	P		CDC	158 987,55	109 882,21	11,42	A	R	Livret A + 1.2	3,450	R	Livret A + 1.2	1,940	A-1		2 324,54	9 324,66

Désignation du bénéficiaire	Année de mobilisation et profil d'amortissement de l'emprunt (1)		Objet de l'emprunt garanti	Organisme prêteur ou chef de file	Montant initial	Capital restant dû au 31/12/N	Durée résiduelle	Périodicité des remboursements (2)	Taux initial			Taux moyen constaté sur l'année (6)			Catégorie d'emprunt (7)	Indices ou devises pouvant modifier l'emprunt	Annuité garantie au cours de l'exercice	
	Année	Profil							Taux (3)	Index (4)	Taux actu-riel (5)	Taux (3)	Index (4)	Niveau de taux			En intérêts (8)	En capital
LOGEMLOIRET-OPH LOIRET	2011	P		CDC	55 561,45	38 400,57	11,50	A	R	Livret A + 1.2	3,450	R	Livret A + 1.2	1,940	A-1		812,36	3 258,70
LOGEMLOIRET-OPH LOIRET	2011	P		CDC	193 448,35	133 699,34	11,50	A	R	Livret A + 1.2	3,450	R	Livret A + 1.2	1,940	A-1		2 828,38	11 346,80
LOGEMLOIRET-OPH LOIRET	2011	P		CDC	101 120,74	69 888,29	11,50	A	R	Livret A + 1.2	3,450	R	Livret A + 1.2	1,940	A-1		1 478,47	5 930,76
LOGEMLOIRET-OPH LOIRET	2011	P		CDC	70 399,82	48 655,93	11,50	A	R	Livret A + 1.2	3,450	R	Livret A + 1.2	1,940	A-1		1 029,31	4 128,97
LOGEMLOIRET-OPH LOIRET	2011	P		CDC	101 945,08	70 458,04	11,50	A	R	Livret A + 1.2	3,450	R	Livret A + 1.2	1,940	A-1		1 490,53	5 979,11
LOGEMLOIRET-OPH LOIRET	2011	P		CDC	411 054,19	291 360,09	12,08	A	R	Livret A + 1.2	3,450	R	Livret A + 1.2	1,940	A-1		6 127,93	22 892,75
LOGEMLOIRET-OPH LOIRET	2013	P		CDC	133 532,00	123 530,51	35,58	A	R	Livret A + 0.6	1,850	R	Livret A + 0.6	1,350	A-1		1 703,46	2 651,72
LOGEMLOIRET-OPH LOIRET	2013	P		CDC	34 024,50	32 150,75	45,58	A	R	Livret A + 0.6	1,850	R	Livret A + 0.6	1,350	A-1		440,81	502,02
LOGEMLOIRET-OPH LOIRET	2013	P		CDC	59 825,00	55 944,14	35,67	A	R	Livret A + 0.6	1,850	R	Livret A + 0.6	1,350	A-1		763,19	1 188,02
LOGEMLOIRET-OPH LOIRET	2013	P		CDC	13 008,00	12 291,65	45,67	A	R	Livret A + 0.6	1,850	R	Livret A + 0.6	1,350	A-1		168,53	191,93
LOGEMLOIRET-OPH LOIRET	2011	P		CDC	376 978,82	166 095,33	3,92	A	F	Taux fixe à 0.84 %	0,840	F	Taux fixe à 0.84 %	3,360	A-1		6 399,25	38 158,02
LOGEMLOIRET-OPH LOIRET	2011	P		CDC	166 033,30	73 153,56	3,92	A	F	Taux fixe à 0.84 %	0,840	F	Taux fixe à 0.84 %	3,360	A-1		2 818,43	16 805,99
LOGEMLOIRET-OPH LOIRET	2011	P		CDC	868 601,34	617 265,49	10,92	A	F	Taux fixe à 0.85 %	0,850	F	Taux fixe à 0.85 %	3,400	A-1		21 998,75	45 519,88
LOGEMLOIRET-OPH LOIRET	2011	P		CDC	354 967,22	156 397,01	3,92	A	F	Taux fixe à 0.84 %	0,840	F	Taux fixe à 0.84 %	3,360	A-1		6 025,59	35 930,01
LOGEMLOIRET-OPH LOIRET	2011	P		CDC	378 897,51	269 260,87	10,92	A	F	Taux fixe à 0.85 %	0,850	F	Taux fixe à 0.85 %	3,400	A-1		9 596,20	19 856,49
LOGEMLOIRET-OPH LOIRET	2011	P		CDC	251 811,47	178 948,02	10,92	A	F	Taux fixe à 0.85 %	0,850	F	Taux fixe à 0.85 %	3,400	A-1		6 377,54	13 196,43
LOGEMLOIRET-OPH LOIRET	2011	P		CDC	168 176,81	74 097,94	3,92	A	F	Taux fixe à 0.84 %	0,840	F	Taux fixe à 0.84 %	3,360	A-1		2 854,81	17 022,97
LOGEMLOIRET-OPH LOIRET	2011	P		CDC	51 664,00	22 762,95	3,92	A	F	Taux fixe à 0.84 %	0,840	F	Taux fixe à 0.84 %	3,360	A-1		877,00	5 229,46

Désignation du bénéficiaire	Année de mobilisation et profil d'amortissement de l'emprunt (1)		Objet de l'emprunt garanti	Organisme prêteur ou chef de file	Montant initial	Capital restant dû au 31/12/N	Durée résiduelle	Périodicité des remboursements (2)	Taux initial			Taux moyen constaté sur l'année (6)			Catégorie d'emprunt (7)	Indices ou devises pouvant modifier l'emprunt	Annuité garantie au cours de l'exercice	
	Année	Profil							Taux (3)	Index (4)	Taux actu-riel (5)	Taux (3)	Index (4)	Niveau de taux			En intérêts (8)	En capital
LOGEMLOIRET-OPH LOIRET	2011	P		CDC	231 525,11	164 531,72	10,92	A	F	Taux fixe à 0,85 %	0,850	F	Taux fixe à 0,85 %	3,400	A-1		5 863,75	12 133,29
LOGEMLOIRET-OPH LOIRET	2011	P		CDC	132 878,84	94 429,38	10,92	A	F	Taux fixe à 0,85 %	0,850	F	Taux fixe à 0,85 %	3,400	A-1		3 365,38	6 963,65
LOGEMLOIRET-OPH LOIRET	2011	P		CDC	170 537,83	121 191,56	10,92	A	F	Taux fixe à 0,85 %	0,850	F	Taux fixe à 0,85 %	3,400	A-1		4 319,15	8 937,19
LOGEMLOIRET-OPH LOIRET	2012	P		CDC	510 794,00	472 535,77	35,83	A	R	Livret A + 0,6	1,850	R	Livret A + 0,6	1,350	A-1		6 516,17	10 143,48
LOGEMLOIRET-OPH LOIRET	2012	P		CDC	239 119,00	225 950,59	45,83	A	R	Livret A + 0,6	1,850	R	Livret A + 0,6	1,350	A-1		3 097,96	3 528,07
LOGEMLOIRET-OPH LOIRET	1992	P	ACQ.AMEL.1 LOGT	CDC	7 470,00	0,00	0,00	A	R	Livret A + 1,3	5,800	R	Livret A + 1,3	2,040	A-1		74,33	370,92
LOGEMLOIRET-OPH LOIRET	2013	P		CDC	200 000,00	175 464,02	25,00	A	R	Livret A + 0,6	2,850	R	Livret A + 0,6	1,350	A-1		2 465,71	7 180,79
LOGEMLOIRET-OPH LOIRET	2013	P		CDC	268 105,50	248 978,57	35,25	A	R	Livret A + 0,6	2,350	R	Livret A + 0,6	1,350	A-1		3 433,37	5 344,59
LOGEMLOIRET-OPH LOIRET	2013	P		CDC	138 386,00	131 231,82	45,25	A	R	Livret A + 0,6	2,350	R	Livret A + 0,6	1,350	A-1		1 799,29	2 049,10
LOGEMLOIRET-OPH LOIRET	1991	P	CONST.76 LOGTS	CDC	2 211 592,71	0,00	0,00	A	R	Livret A + 1,3	5,800	R	Livret A + 1,3	2,040	A-1		12 024,78	0,00
LOGEMLOIRET-OPH LOIRET	2013	P		CDC	900 000,00	0,00	0,00	A	R	Livret A + 1,13	2,380	R	Livret A + 1,13	1,870	A-1		12 941,97	0,00
LOGEMLOIRET-OPH LOIRET	2013	P		CDC	838 000,00	762 727,98	30,67	T	R	Livret A	1,850	R	Livret A	1,350	A-1		10 562,93	19 711,00
LOGEMLOIRET-OPH LOIRET	2015	P		CDC	215 000,00	0,00	0,00	A	R	Livret A + 1,07	2,070	R	Livret A + 1,07	1,810	A-1		4 423,93	5 555,51
LOGEMLOIRET-OPH LOIRET	2015	P		CDC	190 500,00	0,00	0,00	A	R	Livret A + 1	2,000	R	Livret A + 1	1,740	A-1		3 768,01	4 972,91
LOGEMLOIRET-OPH LOIRET	2013	P		CDC	571 232,50	528 476,97	35,83	A	R	Livret A + 0,6	1,850	R	Livret A + 0,6	1,350	A-1		7 287,59	11 344,32
LOGEMLOIRET-OPH LOIRET	2013	P		CDC	246 963,00	233 376,26	45,83	A	R	Livret A + 0,6	1,850	R	Livret A + 0,6	1,350	A-1		3 199,78	3 644,02
LOGEMLOIRET-OPH LOIRET	2013	P		CDC	478 642,00	442 791,93	35,83	A	R	Livret A + 0,6	1,850	R	Livret A + 0,6	1,350	A-1		6 106,01	9 505,00
LOGEMLOIRET-OPH LOIRET	2013	P		CDC	237 362,00	224 290,35	45,83	A	R	Livret A + 0,6	1,850	R	Livret A + 0,6	1,350	A-1		3 075,20	3 502,15

Désignation du bénéficiaire	Année de mobilisation et profil d'amortissement de l'emprunt (1)		Objet de l'emprunt garanti	Organisme prêteur ou chef de file	Montant initial	Capital restant dû au 31/12/N	Durée résiduelle	Périodicité des remboursements (2)	Taux initial			Taux moyen constaté sur l'année (6)			Catégorie d'emprunt (7)	Indices ou devises pouvant modifier l'emprunt	Annuité garantie au cours de l'exercice	
	Année	Profil							Taux (3)	Index (4)	Taux actu-riel (5)	Taux (3)	Index (4)	Niveau de taux			En intérêts (8)	En capital
LOGEMLOIRET-OPH LOIRET	2014	P		CDC	425 000,00	0,00	0,00	A	R	Livret A + 0.6	1,600	R	Livret A + 0.6	A-1		3 018,46	0,00	
LOGEMLOIRET-OPH LOIRET	2013	P		CDC	48 867,00	44 499,83	35,83	A	R	Livret A + (-0.2)	1,050	R	Livret A + (-0.2)	A-1		250,88	1 115,02	
LOGEMLOIRET-OPH LOIRET	2013	P		CDC	133 294,00	123 074,55	35,83	A	R	Livret A + 0.6	1,850	R	Livret A + 0.6	A-1		1 697,17	2 641,93	
LOGEMLOIRET-OPH LOIRET	2013	P		CDC	189 609,50	173 049,96	35,83	A	R	Livret A + (-0.2)	1,050	R	Livret A + (-0.2)	A-1		975,63	4 336,07	
LOGEMLOIRET-OPH LOIRET	2013	P		CDC	31 141,50	29 047,79	45,83	A	R	Livret A + (-0.2)	1,050	R	Livret A + (-0.2)	A-1		162,81	553,64	
LOGEMLOIRET-OPH LOIRET	2013	P		CDC	1 173 368,50	1 125 110,33	37,42	A	R	Inflation INSEE hors tabac	0,860	R	Inflation INSEE hors tabac	A-1		13 209,08	23 505,43	
LOGEMLOIRET-OPH LOIRET	2015	P		CDC	206 865,50	201 167,49	47,42	A	R	Livret A + 0.6	1,600	R	Livret A + 0.6	A-1		2 755,80	2 985,97	
LOGEMLOIRET-OPH LOIRET	2013	P		CDC	55 076,50	50 266,39	35,75	A	R	Livret A + (-0.2)	1,050	R	Livret A + (-0.2)	A-1		283,39	1 259,52	
LOGEMLOIRET-OPH LOIRET	2013	P		CDC	19 632,50	18 312,56	45,75	A	R	Livret A + (-0.2)	1,050	R	Livret A + (-0.2)	A-1		102,64	349,03	
LOGEMLOIRET-OPH LOIRET	1992	P	16 LOGTS	CDC	419 410,73	0,00	0,00	A	R	Livret A + 1.3	5,800	R	Livret A + 1.3	A-1		3 899,28	20 674,81	
LOGEMLOIRET-OPH LOIRET	2013	P		CDC	305 345,50	278 678,15	35,83	A	R	Livret A + (-0.2)	1,050	R	Livret A + (-0.2)	A-1		1 571,14	6 982,77	
LOGEMLOIRET-OPH LOIRET	2013	P		CDC	50 053,50	46 888,29	45,83	A	R	Livret A + (-0.2)	1,050	R	Livret A + (-0.2)	A-1		261,68	889,86	
LOGEMLOIRET-OPH LOIRET	2013	P		CDC	367 353,00	335 260,37	35,75	A	R	Livret A + (-0.2)	1,050	R	Livret A + (-0.2)	A-1		1 890,14	8 400,53	
LOGEMLOIRET-OPH LOIRET	2013	P		CDC	44 597,50	41 597,85	45,75	A	R	Livret A + (-0.2)	1,050	R	Livret A + (-0.2)	A-1		233,15	792,84	
LOGEMLOIRET-OPH LOIRET	2013	P		CDC	169 801,00	157 091,76	35,83	A	R	Livret A + 0.6	1,850	R	Livret A + 0.6	A-1		2 166,27	3 372,14	
LOGEMLOIRET-OPH LOIRET	2013	P		CDC	10 283,50	9 717,75	45,83	A	R	Livret A + 0.6	1,850	R	Livret A + 0.6	A-1		133,24	151,74	
LOGEMLOIRET-OPH LOIRET	2013	P		CDC	51 332,00	46 848,92	35,83	A	R	Livret A + (-0.2)	1,050	R	Livret A + (-0.2)	A-1		264,13	1 173,88	
LOGEMLOIRET-OPH LOIRET	2013	P		CDC	3 009,50	2 807,17	45,83	A	R	Livret A + (-0.2)	1,050	R	Livret A + (-0.2)	A-1		15,74	53,50	

Désignation du bénéficiaire	Année de mobilisation et profil d'amortissement de l'emprunt (1)		Objet de l'emprunt garanti	Organisme prêteur ou chef de file	Montant initial	Capital restant dû au 31/12/N	Durée résiduelle	Périodicité des remboursements (2)	Taux initial			Taux moyen constaté sur l'année (6)			Catégorie d'emprunt (7)	Indices ou devises pouvant modifier l'emprunt	Annuité garantie au cours de l'exercice	
	Année	Profil							Taux (3)	Index (4)	Taux actu-riel (5)	Taux (3)	Index (4)	Niveau de taux			En intérêts (8)	En capital
LOGEMLOIRET-OPH LOIRET	2013	P		CDC	80 310,50	73 296,58	35,92	A	R	Livret A + (-0,2)	1,050	R	Livret A + (-0,2)	A-1		413,23	1 836,58	
LOGEMLOIRET-OPH LOIRET	2013	P		CDC	31 858,50	29 716,58	45,92	A	R	Livret A + (-0,2)	1,050	R	Livret A + (-0,2)	A-1		166,56	566,39	
LOGEMLOIRET-OPH LOIRET	2014	P		CDC	67 961,50	63 437,16	36,83	A	R	Livret A + (-0,2)	0,800	R	Livret A + (-0,2)	A-1		357,39	1 542,19	
LOGEMLOIRET-OPH LOIRET	2014	P		CDC	32 919,00	31 222,59	46,83	A	R	Livret A + (-0,2)	0,800	R	Livret A + (-0,2)	A-1		174,92	580,77	
LOGEMLOIRET-OPH LOIRET	1991	P	ACO.AMEL.1 LOGT	CDC	6 860,21	0,00	0,00	A	R	Livret A + 1,3	5,800	R	Livret A + 1,3	A-1		61,76	353,55	
LOGEMLOIRET-OPH LOIRET	1991	P	ACO.AMEL.1 LOGT	CDC	2 439,19	0,00	0,00	A	R	Livret A + 1,3	5,800	R	Livret A + 1,3	A-1		24,70	126,91	
LOGEMLOIRET-OPH LOIRET	1991	P	ACO.AMEL.1 LOGT	CDC	8 460,92	0,00	0,00	A	R	Livret A + 1,3	5,800	R	Livret A + 1,3	A-1		76,18	436,04	
LOGEMLOIRET-OPH LOIRET	1992	P	CONST.27 LOGTS	CDC	835 765,82	0,00	0,00	A	R	Livret A + 1,3	5,800	R	Livret A + 1,3	A-1		7 770,16	41 198,99	
LOGEMLOIRET-OPH LOIRET	1992	P	CONST.7 LOGTS	CDC	92 135,42	0,00	0,00	A	R	Livret A + 1,3	5,800	R	Livret A + 1,3	A-1		856,59	4 541,81	
LOGEMLOIRET-OPH LOIRET	1992	P	ACO.AMEL.1 LOGT	CDC	17 150,52	0,00	0,00	A	R	Livret A + 1,3	5,800	R	Livret A + 1,3	A-1		192,31	859,72	
LOGEMLOIRET-OPH LOIRET	1993	P	CONST.25 LOGTS CHATEAU VIGNON	CDC	454 906,85	0,00	0,00	A	R	Livret A + 1,3	5,800	R	Livret A + 1,3	A-1		4 293,86	21 613,00	
LOGEMLOIRET-OPH LOIRET	1980	P	48 LOGEMENTS	CDC	74 425,61	9 876,56	2,32	A	F	Taux fixe à 3,35 %	3,350	F	Taux fixe à 3,35 %	A-1		434,08	3 081,09	
LOGEMLOIRET-OPH LOIRET	1980	P	30 LOGEMENTS	CDC	28 203,07	3 865,64	2,57	A	F	Taux fixe à 3,6 %	3,600	F	Taux fixe à 3,6 %	A-1		182,36	1 200,02	
LOGEMLOIRET-OPH LOIRET	1980	P	83 LOGEMENTS	CDC	54 744,44	7 503,31	2,82	A	F	Taux fixe à 3,6 %	3,600	F	Taux fixe à 3,6 %	A-1		353,98	2 329,34	
LOGEMLOIRET-OPH LOIRET	1978	P	24 LOGEMENTS	CDC	53 662,05	2 452,28	0,07	A	F	Taux fixe à 3,35 %	3,350	F	Taux fixe à 3,35 %	A-1		161,64	2 372,86	
LOGEMLOIRET-OPH LOIRET	1992	P	ACO.AMEL.1 LOGT	CDC	10 823,88	0,00	0,00	A	R	Livret A + 1,3	5,800	R	Livret A + 1,3	A-1		100,63	533,56	
LOGEMLOIRET-OPH LOIRET	1990	P	8 LOGTS	CDC	253 678,15	0,00	0,00	A	R	Livret A + 1,3	5,800	R	Livret A + 1,3	A-1		6 415,92	11 002,24	
LOGEMLOIRET-OPH LOIRET	1992	P	ACO.AMEL.2 LOGTS	CDC	18 293,89	0,00	0,00	A	R	Livret A + 1,3	5,800	R	Livret A + 1,3	A-1		170,08	901,80	

Désignation du bénéficiaire	Année de mobilisation et profil d'amortissement de l'emprunt (1)		Objet de l'emprunt garanti	Organisme prêteur ou chef de file	Montant initial	Capital restant dû au 31/12/N	Durée résiduelle	Périodicité des remboursements (2)	Taux initial			Taux moyen constaté sur l'année (6)			Catégorie d'emprunt (7)	Indices ou devises pouvant modifier l'emprunt	Annuité garantie au cours de l'exercice	
	Année	Profil							Taux (3)	Index (4)	Taux actu-riel (5)	Taux (3)	Index (4)	Niveau de taux			En intérêts (8)	En capital
LOGEMLOIRET-OPH LOIRET	1999	P	ACQUISITION AMELIOR. 1 LOGT	CDC	17 074,29	0,00	0,00	A	R	Livret A + 0.8		R	Livret A + 0.8	A-1		211,20	677,67	
LOGEMLOIRET-OPH LOIRET	1999	P	ACQUISITION AMELIOR. 3 LOGTS	CDC	50 308,18	27 785,49	13,08	A	R	Livret A + 1.2		R	Livret A + 1.2	A-1		581,54	2 037,06	
LOGEMLOIRET-OPH LOIRET	1999	P	CONSTRUCTION DE 8 LOGEMENTS	CDC	170 056,88	93 244,74	13,42	A	R	Livret A + 1.2		R	Livret A + 1.2	A-1		1 951,58	6 836,11	
LOGEMLOIRET-OPH LOIRET	1999	P	CONSTRUCTION 2 LOGEMENTS	CDC	31 252,05	0,00	0,00	A	R	Livret A + 0.8		R	Livret A + 0.8	A-1		288,85	1 231,38	
LOGEMLOIRET-OPH LOIRET	1999	P	CONSTRUCTION 8 LOGEMENTS	CDC	201 385,15	110 571,36	13,67	A	R	Livret A + 1.2		R	Livret A + 1.2	A-1		2 310,92	7 937,42	
LOGEMLOIRET-OPH LOIRET	1999	P	CONSTRUCTION 2 LOGTS	CDC	20 961,74	0,00	0,00	A	R	Livret A + 0.8		R	Livret A + 0.8	A-1		245,87	831,97	
LOGEMLOIRET-OPH LOIRET	1990	P	16 LOGTS 2E TR.	CDC	300 477,02	0,00	0,00	A	R	Livret A + 1.3		R	Livret A + 1.3	A-1		7 599,53	13 031,95	
LOGEMLOIRET-OPH LOIRET	1999	P	CONSTRUCTION DE 8 LOGTS	CDC	216 630,06	112 879,59	13,25	A	R	Livret A + 1.2		R	Livret A + 1.2	A-1		2 369,59	8 637,53	
LOGEMLOIRET-OPH LOIRET	1992	P	ACQ.AMEL.1 LOGT	CDC	8 246,58	0,00	0,00	A	R	Livret A + 1.3		R	Livret A + 1.3	A-1		82,06	409,48	
LOGEMLOIRET-OPH LOIRET	1992	P	ACQ.AMEL.2 LOGTS	CDC	39 100,32	0,00	0,00	A	R	Livret A + 1.3		R	Livret A + 1.3	A-1		260,18	0,00	
LOGEMLOIRET-OPH LOIRET	1992	P	ACQ.AMEL.2 LOGTS	CDC	12 185,56	0,00	0,00	A	R	Livret A + 1.3		R	Livret A + 1.3	A-1		113,29	600,69	
LOGEMLOIRET-OPH LOIRET	1992	P	CONST.4 LOGTS	CDC	88 523,99	0,00	0,00	A	R	Livret A + 1.3		R	Livret A + 1.3	A-1		934,64	4 395,54	
LOGEMLOIRET-OPH LOIRET	1999	P	ACQUIS. AMELIORATION 1 LOGT	CDC	10 595,21	0,00	0,00	A	R	Livret A + 0.8		R	Livret A + 0.8	A-1		101,32	417,47	
LOGEMLOIRET-OPH LOIRET	1992	P	CONST.4 LOGTS	CDC	57 137,73	0,00	0,00	A	R	Livret A + 1.3		R	Livret A + 1.3	A-1		603,26	2 837,10	
LOGEMLOIRET-OPH LOIRET	1998	P	REFINANCT EMPRUNTS PLACG 03 04	Crédit Foncier	7 815 949,91	609 273,64	0,01	A	R	Euribor 12 M + 0.11		R	Euribor 12 M + 0.11	A-1		2 055,37	586 982,96	
LOGEMLOIRET-OPH LOIRET	1998	P	REFINANCT EMPRUNTS PLACG 03 04	Crédit Foncier	1 136 159,53	72 401,13	0,01	A	R	Euribor 12 M + 0.11		R	Euribor 12 M + 0.11	A-1		248,79	72 401,11	
LOGEMLOIRET-OPH LOIRET	1999	P	ACQUISITION AMELIOR. 1 LOGT	CDC	17 912,76	0,00	0,00	A	R	Livret A + 0.8		R	Livret A + 0.8	A-1		160,28	0,00	
LOGEMLOIRET-OPH LOIRET	1992	P	CONST.5 LOGTS	CDC	119 034,06	0,00	0,00	A	R	Livret A + 1.3		R	Livret A + 1.3	A-1		323,39	1 445,69	

Désignation du bénéficiaire	Année de mobilisation et profil d'amortissement de l'emprunt (1)		Objet de l'emprunt garanti	Organisme prêteur ou chef de file	Montant initial	Capital restant dû au 31/12/N	Durée résiduelle	Périodicité des remboursements (2)	Taux initial			Taux moyen constaté sur l'année (6)			Catégorie d'emprunt (7)	Indices ou devises pouvant modifier l'emprunt	Annuité garantie au cours de l'exercice	
	Année	Profil							Taux (3)	Index (4)	Taux actu-riel (5)	Taux (3)	Index (4)	Niveau de taux			En intérêts (8)	En capital
LOGEMLOIRET-OPH LOIRET	1966	P		CDC	39 595,53	1 583,85	1,07	A	F	Taux fixe à 0 %	0,000	F	Taux fixe à 0 %	A-1		0,00	791,91	
LOGEMLOIRET-OPH LOIRET	1999	P	ACQUISITION AMELIOR. 1 LOGT	CDC	21 190,42	11 425,89	13,50	A	R	Livret A + 0.8	3,800	R	Livret A + 0.8	A-1		190,14	841,01	
LOGEMLOIRET-OPH LOIRET	1999	P	ACQUISITION AMELIOR. 1 LOGT	CDC	22 867,36	0,00	0,00	A	R	Livret A + 0.8	3,800	R	Livret A + 0.8	A-1		204,62	0,00	
LOGEMLOIRET-OPH LOIRET	1999	P	ACQ. AMEL. 2 LOGTS RUE TROULE	CDC	30 489,80	0,00	0,00	A	R	Livret A + 0.8	3,800	R	Livret A + 0.8	A-1		272,82	0,00	
LOGEMLOIRET-OPH LOIRET	1992	P	CONST.10 LOGTS	CDC	290 409,37	0,00	0,00	A	R	Livret A + 1.3	5,800	R	Livret A + 1.3	A-1		2 699,95	14 315,70	
LOGEMLOIRET-OPH LOIRET	1999	P	ACQUISITION AMELIOR. 5 LOGTS	CDC	75 462,27	41 432,88	13,75	A	R	Livret A + 1.2	3,550	R	Livret A + 1.2	A-1		865,94	2 974,28	
LOGEMLOIRET-OPH LOIRET	1999	P	ACQUISITION AMELIORATION 2 LOG	CDC	51 832,87	28 826,48	13,50	A	R	Livret A + 1.2	4,300	R	Livret A + 1.2	A-1		599,14	2 098,71	
LOGEMLOIRET-OPH LOIRET	1999	P	ACQUISITION AMELIORATION UN LO	CDC	30 870,93	16 949,80	13,67	A	R	Livret A + 1.2	3,550	R	Livret A + 1.2	A-1		354,25	1 216,75	
LOGEMLOIRET-OPH LOIRET	1999	P	ACQUISITION AMELIOR. 1 LOGT	CDC	32 319,20	17 873,51	13,58	A	R	Livret A + 1.2	4,300	R	Livret A + 1.2	A-1		373,56	1 283,06	
LOGEMLOIRET-OPH LOIRET	1999	P	CONSTRUCTION 1 LOGEMENT	CDC	24 696,74	0,00	0,00	A	R	Livret A + 0.8	3,050	R	Livret A + 0.8	A-1		180,87	0,00	
LOGEMLOIRET-OPH LOIRET	1999	P	CONSTRUCTION 3 LOGTS	CDC	85 523,90	46 957,26	13,67	A	R	Livret A + 1.2	3,550	R	Livret A + 1.2	A-1		981,40	3 370,85	
LOGEMLOIRET-OPH LOIRET	1999	P	CONSTRUCTION D'UN LOGEMENT	CDC	19 361,02	0,00	0,00	A	R	Livret A + 0.8	3,050	R	Livret A + 0.8	A-1		141,80	0,00	
LOGEMLOIRET-OPH LOIRET	1999	P	ACQ.AMEL.12 LOGTS BAT. C et D	CDC	237 668,02	130 492,82	13,92	A	R	Livret A + 1.2	3,550	R	Livret A + 1.2	A-1		2 727,27	9 367,48	
LOGEMLOIRET-OPH LOIRET	1999	P	ACQ.AM.4 LOGTS CITE FORET MONT	CDC	62 199,20	34 150,74	13,67	A	R	Livret A + 1.2	3,550	R	Livret A + 1.2	A-1		713,75	2 451,53	
LOGEMLOIRET-OPH LOIRET	1999	P	ACQ.AM.20 LOGTS CITE FORET MON	CDC	148 637,79	0,00	0,00	A	R	Livret A + 0.8	3,050	R	Livret A + 0.8	A-1		1 088,59	0,00	
LOGEMLOIRET-OPH LOIRET	1999	P	CONST.2 LOGTS CLOS LARRY	CDC	50 155,73	0,00	0,00	A	R	Livret A + 0.8	3,050	R	Livret A + 0.8	A-1		367,33	0,00	
LOGEMLOIRET-OPH LOIRET	1999	P	AMEL.1 LOGT ILOT FORT-MEUNG	CDC	14 482,66	7 951,77	13,67	A	R	Livret A + 1.2	3,550	R	Livret A + 1.2	A-1		166,19	570,82	
LOGEMLOIRET-OPH LOIRET	2000	P	CONSTRUCTION 10 LOGEMENTS	CDC	269 834,76	156 429,79	14,67	A	R	Livret A + 1.2	4,300	R	Livret A + 1.2	A-1		3 255,18	10 502,15	

Désignation du bénéficiaire	Année de mobilisation et profil d'amortissement de l'emprunt (1)		Objet de l'emprunt garanti	Organisme prêteur ou chef de file	Montant initial	Capital restant dû au 31/12/N	Durée résiduelle	Périodicité des remboursements (2)	Taux initial			Taux moyen constaté sur l'année (6)			Catégorie d'emprunt (7)	Indices ou devises pouvant modifier l'emprunt	Annuité garantie au cours de l'exercice	
	Année	Profil							Taux (3)	Index (4)	Taux actu-riel (5)	Taux (3)	Index (4)	Niveau de taux			En intérêts (8)	En capital
LOGEMLOIRET-OPH LOIRET	2000	P	CONSTRUCTION 2 LOGEMENTS	CDC	23 629,60	0,00	0,00	A	R	Livret A + 0.8	R	Livret A + 0.8	1,540	A-1		182,29	0,00	
LOGEMLOIRET-OPH LOIRET	1999	P	ACQ.AMEL. 4 LOGTS COULLONS	CDC	62 122,98	34 987,17	13,75	A	R	Livret A + 1.2	R	Livret A + 1.2	1,940	A-1		730,28	2 462,79	
LOGEMLOIRET-OPH LOIRET	2013	P		CREDIT AGRICOLE	140 000,00	130 696,39	35,76	A	R	Livret A + 1.07	R	Livret A + 1.07	1,820	A-1		2 422,90	2 429,70	
LOGEMLOIRET-OPH LOIRET	1999	P	ACQ.AMEL. 1 LOGT COULLONS	CDC	12 424,60	0,00	0,00	A	R	Livret A + 0.8	R	Livret A + 0.8	1,540	A-1		83,88	0,00	
LOGEMLOIRET-OPH LOIRET	1999	P	CONST.5LOGTS JOUY-LE-POTIER	CDC	157 251,17	88 562,64	13,75	A	R	Livret A + 1.2	R	Livret A + 1.2	1,940	A-1		1 848,54	6 234,03	
LOGEMLOIRET-OPH LOIRET	1999	P	CONST. 1 LOGT. JOUY-LE-POTIER	CDC	19 437,25	0,00	0,00	A	R	Livret A + 0.8	R	Livret A + 0.8	1,540	A-1		131,22	0,00	
LOGEMLOIRET-OPH LOIRET	2000	P	CONST.1LOGT ST MARTIN S/OCRE	CDC	25 001,64	0,00	0,00	A	R	Livret A + 0.8	R	Livret A + 0.8	1,540	A-1		177,57	0,00	
LOGEMLOIRET-OPH LOIRET	1999	P	CONST.6 LOGTS ST-JEAN-DE-BRAYE	CDC	191 933,31	108 095,32	13,75	A	R	Livret A + 1.2	R	Livret A + 1.2	1,940	A-1		2 256,24	7 608,96	
LOGEMLOIRET-OPH LOIRET	1999	P	CONST.5 LOGTS POILLY-LEZ-GIEN	CDC	149 476,26	84 183,86	13,75	A	R	Livret A + 1.2	R	Livret A + 1.2	1,940	A-1		1 757,14	5 925,80	
LOGEMLOIRET-OPH LOIRET	2000	P	CONST.16 LOGTS SAINT-AY	CDC	508 951,05	295 051,33	14,75	A	R	Livret A + 1.2	R	Livret A + 1.2	1,940	A-1		6 139,77	19 808,72	
LOGEMLOIRET-OPH LOIRET	2000	P	CONST.4 LOGETS SAINT-AY	CDC	104 580,03	0,00	0,00	A	R	Livret A + 0.8	R	Livret A + 0.8	1,540	A-1		726,19	0,00	
LOGEMLOIRET-OPH LOIRET	2000	P	CONST.7 LOGTS ST-MARTIN S/OCRE	CDC	226 234,34	134 354,76	14,83	A	R	Livret A + 1.2	R	Livret A + 1.2	1,940	A-1		2 792,14	8 831,78	
LOGEMLOIRET-OPH LOIRET	1999	P	CONST.2 LOGTS GIEN	CDC	54 652,98	0,00	0,00	A	R	Livret A + 0.8	R	Livret A + 0.8	1,540	A-1		326,71	0,00	
LOGEMLOIRET-OPH LOIRET	1999	P	CONST.10 LOGTS LA FERTE ST AUB	CDC	190 561,28	107 322,60	13,92	A	R	Livret A + 1.2	R	Livret A + 1.2	1,940	A-1		2 240,11	7 554,57	
LOGEMLOIRET-OPH LOIRET	1999	P	CONST.2 LOGTS LA FERTE ST AUBI	CDC	25 611,44	0,00	0,00	A	R	Livret A + 0.8	R	Livret A + 0.8	1,540	A-1		133,96	0,00	
LOGEMLOIRET-OPH LOIRET	1999	P	CONST.2 LOGTS ST MARTIN D'ABBA	CDC	54 119,40	0,00	0,00	A	R	Livret A + 0.8	R	Livret A + 0.8	1,540	A-1		283,07	0,00	
LOGEMLOIRET-OPH LOIRET	2000	P	ACQ.AMEL. 1 LOGT.ST.BRISSON S/	CDC	26 373,68	15 899,00	14,00	A	R	Livret A + 1.2	R	Livret A + 1.2	1,940	A-1		330,41	1 045,12	
LOGEMLOIRET-OPH LOIRET	2000	P	CONST.8 LOGTS ST-MARTIN-ABBAT	CDC	268 005,98	158 953,78	14,08	A	R	Livret A + 1.2	R	Livret A + 1.2	1,940	A-1		3 308,07	10 690,50	

Désignation du bénéficiaire	Année de mobilisation et profil d'amortissement de l'emprunt (1)		Objet de l'emprunt garanti	Organisme prêteur ou chef de file	Montant initial	Capital restant dû au 31/12/N	Durée résiduelle	Périodicité des remboursements (2)	Taux initial			Taux moyen constaté sur l'année (6)			Catégorie d'emprunt (7)	Indices ou devises pouvant modifier l'emprunt	Annuité garantie au cours de l'exercice	
	Année	Profil							Taux (3)	Index (4)	Taux actu-riel (5)	Taux (3)	Index (4)	Niveau de taux			En intérêts (8)	En capital
LOGEMLOIRET-OPH LOIRET	2000	P	ACQU.AMEL.1 LOGT PERAVY/COLOMB	CDC	16 456,88	9 760,57	14,08	A	R	Livret A + 1.2	3,550	R	Livret A + 1.2	1,940	A-1		203,13	656,45
LOGEMLOIRET-OPH LOIRET	2000	P	ACQU.AMEL.1 LOGT PERAVY/COLOMB	CDC	13 956,71	0,00	0,00	A	R	Livret A + 0.8	3,050	R	Livret A + 0.8	1,540	A-1		184,94	546,63
LOGEMLOIRET-OPH LOIRET	2000	P	CONST.2 LOGTS PERAVY/COLOMBE	CDC	60 049,67	35 615,41	14,08	A	R	Livret A + 1.2	3,550	R	Livret A + 1.2	1,940	A-1		741,21	2 395,33
LOGEMLOIRET-OPH LOIRET	2000	P	CONST. 3 LOGTS LA BUSSIÈRE	CDC	81 560,22	48 373,32	14,08	A	R	Livret A + 1.2	3,550	R	Livret A + 1.2	1,940	A-1		1 006,72	3 253,37
LOGEMLOIRET-OPH LOIRET	2000	P	CONST. 1 LOGT LA BUSSIÈRE	CDC	23 934,50	0,00	0,00	A	R	Livret A + 0.8	3,050	R	Livret A + 0.8	1,540	A-1		317,16	937,41
LOGEMLOIRET-OPH LOIRET	2000	P	CONST. 44 LOGTS ORLEANS	CDC	1 362 284,42	807 969,86	14,08	A	R	Livret A + 1.2	3,550	R	Livret A + 1.2	1,940	A-1		16 815,05	54 340,34
LOGEMLOIRET-OPH LOIRET	2000	P	CONST. 14 LOGTS ORLEANS	CDC	369 688,87	0,00	0,00	A	R	Livret A + 0.8	3,050	R	Livret A + 0.8	1,540	A-1		4 898,74	14 479,12
LOGEMLOIRET-OPH LOIRET	2000	P	ACQ.AMEL. 3 LOGTS ORLEANS	CDC	59 226,44	35 127,17	14,08	A	R	Livret A + 1.2	3,550	R	Livret A + 1.2	1,940	A-1		731,05	2 362,49
LOGEMLOIRET-OPH LOIRET	2000	P	ACQU.AMEL.1 LOGT. ORLEANS	CDC	8 918,27	0,00	0,00	A	R	Livret A + 0.8	3,050	R	Livret A + 0.8	1,540	A-1		118,18	349,29
LOGEMLOIRET-OPH LOIRET	2000	P	ACQU.AMEL.4 LOGTS CLERY ST ANDR	CDC	71 651,04	42 496,17	14,25	A	R	Livret A + 1.2	3,550	R	Livret A + 1.2	1,940	A-1		884,41	2 858,10
LOGEMLOIRET-OPH LOIRET	2000	P	ACQU.AMEL.1 LOGT CLERY ST ANDR	CDC	8 232,24	0,00	0,00	A	R	Livret A + 0.8	3,050	R	Livret A + 0.8	1,540	A-1		97,15	322,42
LOGEMLOIRET-OPH LOIRET	2000	P	REHABIL.12 LOGTS MONTARGIS	Crédit Foncier	41 923,48	19 797,83	7,33	A	F	Taux fixe à 5.5 %	5,500	F	Taux fixe à 5.5 %	5,490	A-1		1 195,05	1 930,33
LOGEMLOIRET-OPH LOIRET	2000	P	CONST.7 LOGTS ST MARTIN D'ABBAT	CDC	228 521,08	134 556,37	14,50	A	R	Livret A + 1.2	3,550	R	Livret A + 1.2	1,940	A-1		2 800,32	9 049,65
LOGEMLOIRET-OPH LOIRET	2000	P	CONST.3 LOGTS ST MARTIN D'ABBAT	CDC	71 117,47	0,00	0,00	A	R	Livret A + 0.8	3,050	R	Livret A + 0.8	1,550	A-1		675,73	0,00
LOGEMLOIRET-OPH LOIRET	2000	P	CONST.6 LOGTS VANNES SUR COSSON	CDC	192 315,96	113 238,31	14,33	A	R	Livret A + 1.2	3,550	R	Livret A + 1.2	1,940	A-1		2 356,66	7 615,89
LOGEMLOIRET-OPH LOIRET	2000	P	CONST.2 LOGTS VANNES S/COSSON	CDC	56 164,05	0,00	0,00	A	R	Livret A + 0.8	3,050	R	Livret A + 0.8	1,540	A-1		617,00	2 183,73
LOGEMLOIRET-OPH LOIRET	2000	P	CONST.1 LOGT ADON PETIT CHATEAU	CDC	34 148,58	20 279,98	14,58	A	R	Livret A + 1.2	4,300	R	Livret A + 1.2	1,940	A-1		421,46	1 333,10
LOGEMLOIRET-OPH LOIRET	2000	P	CONST.1 LOGT ADON PETIT CHATEAU	CDC	30 337,95	0,00	0,00	A	R	Livret A + 0.8	3,050	R	Livret A + 0.8	1,550	A-1		288,25	0,00

Désignation du bénéficiaire	Année de mobilisation et profil d'amortissement de l'emprunt (1)		Objet de l'emprunt garanti	Organisme prêteur ou chef de file	Montant initial	Capital restant dû au 31/12/N	Durée résiduelle	Périodicité des remboursements (2)	Taux initial			Taux moyen constaté sur l'année (6)			Catégorie d'emprunt (7)	Indices ou devises pouvant modifier l'emprunt	Annuité garantie au cours de l'exercice	
	Année	Profil							Taux (3)	Index (4)	Taux actu-riel (5)	Taux (3)	Index (4)	Niveau de taux			En intérêts (8)	En capital
LOGEMLOIRET-OPH LOIRET	2000	P	CONST. 3 LOGTS MARCILLY EN VILLETTE	CDC	90 173,59	53 095,47	14,50	A	R	Livret A + 1.2	3,550	R	Livret A + 1.2	A-1		1 105,00	3 570,96	
LOGEMLOIRET-OPH LOIRET	2000	P	CONST. 1 LOGT MARCILLY EN VIL.	CDC	17 150,52	0,00	0,00	A	R	Livret A + 0.8	3,050	R	Livret A + 0.8	A-1		162,96	0,00	
LOGEMLOIRET-OPH LOIRET	2013	P		CREDIT AGRICOLE	55 425,00	52 816,16	45,76	A	R	Livret A + 1.07	2,320	R	Livret A + 1.07	A-1		973,70	683,84	
LOGEMLOIRET-OPH LOIRET	2017	P		C.C.C.COOP	7 100 573,00	6 759 680,67	9,42	T	F	Taux fixe à 0.85 %	0,850	F	Taux fixe à 0.85 %	A-1		29 815,62	340 892,33	
LOGEMLOIRET-OPH LOIRET	2017	P		C.C.C.COOP	5 564 275,00	5 393 191,06	14,42	T	F	Taux fixe à 1.1 %	1,100	F	Taux fixe à 1.1 %	A-1		30 368,60	171 083,94	
LOGEMLOIRET-OPH LOIRET	2013	P		CREDIT AGRICOLE	317 500,00	294 788,38	26,01	A	R	Livret A + 1.11	2,360	R	Livret A + 1.11	A-1		5 627,18	7 747,80	
LOGEMLOIRET-OPH LOIRET	1989	P		CDC	42 083,07	1 888,80	0,25	A	F	Taux fixe à 2 %	2,000	F	Taux fixe à 2 %	A-1		74,81	1 851,68	
LOGEMLOIRET-OPH LOIRET	1989	P		CDC	13 805,98	619,55	0,25	A	F	Taux fixe à 2 %	2,000	F	Taux fixe à 2 %	A-1		24,54	607,48	
LOGEMLOIRET-OPH LOIRET	1989	P		CDC	33 343,86	1 496,46	0,25	A	F	Taux fixe à 2 %	2,000	F	Taux fixe à 2 %	A-1		59,27	1 467,16	
LOGEMLOIRET-OPH LOIRET	1989	P		CDC	21 933,04	0,00	0,00	A	F	Taux fixe à 2 %	2,000	F	Taux fixe à 2 %	A-1		20,27	1 010,36	
LOGEMLOIRET-OPH LOIRET	1989	P		CDC	11 294,24	506,92	0,25	A	F	Taux fixe à 2 %	2,000	F	Taux fixe à 2 %	A-1		20,08	496,95	
LOGEMLOIRET-OPH LOIRET	1989	P		CDC	6 668,20	299,24	0,25	A	F	Taux fixe à 2 %	2,000	F	Taux fixe à 2 %	A-1		11,85	293,41	
LOGEMLOIRET-OPH LOIRET	1992	P	5 LOGTS	CDC	128 824,76	0,00	0,00	A	R	Livret A + 1.3	5,800	R	Livret A + 1.3	A-1		682,92	0,00	
LOGEMLOIRET-OPH LOIRET	1992	P	CONST.44 LOGTS MONDESIR BAT B1	CDC	654 311,19	0,00	0,00	A	R	Livret A + 1.3	5,800	R	Livret A + 1.3	A-1		3 468,62	0,00	
LOGEMLOIRET-OPH LOIRET	1997	P	ACQU. AMEL. 1LOGT MODULE MIXTE	CDC	35 444,40	17 555,46	11,75	A	R	Livret A + 1.2	4,800	R	Livret A + 1.2	A-1		370,87	1 463,23	
LOGEMLOIRET-OPH LOIRET	1997	P	ACC. AMEL. 1LOGT MIXTE MODULE	CDC	16 007,14	0,00	0,00	A	R	Livret A + 0.8	4,300	R	Livret A + 0.8	A-1		95,81	0,00	
LOGEMLOIRET-OPH LOIRET	1997	P	CONSTRUCTION 7 LOGEMENTS	CDC	97 567,38	0,00	0,00	A	R	Livret A + 0.8	4,300	R	Livret A + 0.8	A-1		583,95	0,00	
LOGEMLOIRET-OPH LOIRET	1993	P	CONST.6 LOGTS	CDC	102 293,29	0,00	0,00	A	R	Livret A + 1.3	5,800	R	Livret A + 1.3	A-1		965,54	4 860,04	

Désignation du bénéficiaire	Année de mobilisation et profil d'amortissement de l'emprunt (1)		Objet de l'emprunt garanti	Organisme prêteur ou chef de file	Montant initial	Capital restant dû au 31/12/N	Durée résiduelle	Périodicité des remboursements (2)	Taux initial			Taux moyen constaté sur l'année (6)			Catégorie d'emprunt (7)	Indices ou devises pouvant modifier l'emprunt	Annuité garantie au cours de l'exercice	
	Année	Profil							Taux (3)	Index (4)	Taux actu-riel (5)	Taux (3)	Index (4)	Niveau de taux			En intérêts (8)	En capital
LOGEMLOIRET-OPH LOIRET	1997	P	ACQU. AMEL. 11 LOGEMENTS	CDC	60 979,60	0,00	0,00	A	R	Livret A + 0.8	4,300	R	Livret A + 0.8	1,550	A-1		56,03	3 614,63
LOGEMLOIRET-OPH LOIRET	1998	P	ACQU. AMEL. 3 LOGTS MODULE MIXT	CDC	39 636,74	20 702,04	12,58	A	R	Livret A + 1.2	4,300	R	Livret A + 1.2	1,940	A-1		434,80	1 595,16
LOGEMLOIRET-OPH LOIRET	1998	P	CONSTR. 3 LOGTS R. BELLEBAT	CDC	50 231,95	0,00	0,00	A	R	Livret A + 0.8	3,800	R	Livret A + 0.8	1,540	A-1		350,88	0,00
LOGEMLOIRET-OPH LOIRET	1998	P	CONSTR. 2 LOGTS MODULE	CDC	56 640,03	29 687,33	12,42	A	R	Livret A + 1.2	4,800	R	Livret A + 1.2	1,940	A-1		624,39	2 332,59
LOGEMLOIRET-OPH LOIRET	1998	P	ACQU. AMEL. 2 LOGTS MODULE MIXTE	CDC	43 981,54	0,00	0,00	A	R	Livret A + 0.8	3,800	R	Livret A + 0.8	1,540	A-1		338,97	0,00
LOGEMLOIRET-OPH LOIRET	1998	P	ACQU. AMEL. 1 LOGT MODULE MIXTE	CDC	22 867,35	0,00	0,00	A	R	Livret A + 0.8	3,800	R	Livret A + 0.8	1,540	A-1		176,24	0,00
LOGEMLOIRET-OPH LOIRET	1998	P	CONSTRUCTION 3 LOGTS 2EME TRAN	CDC	40 170,32	0,00	0,00	A	R	Livret A + 0.8	3,800	R	Livret A + 0.8	1,540	A-1		280,59	0,00
LOGEMLOIRET-OPH LOIRET	1998	P	CONST. 2 LOGTS MODULE MIXTE	CDC	19 437,25	0,00	0,00	A	R	Livret A + 0.8	3,800	R	Livret A + 0.8	1,540	A-1		122,21	0,00
LOGEMLOIRET-OPH LOIRET	1998	P	CONSTR. 14 LOGEMENTS 1ERE TRAN	CDC	345 525,70	180 465,98	12,67	A	R	Livret A + 1.2	4,300	R	Livret A + 1.2	1,940	A-1		3 790,25	13 905,49
LOGEMLOIRET-OPH LOIRET	1997	P	ACQU. AMEL. 2 LOGTS	CDC	13 707,46	0,00	0,00	A	R	Livret A + 0.8	4,300	R	Livret A + 0.8	1,540	A-1		72,64	0,00
LOGEMLOIRET-OPH LOIRET	1998	P	CONSTRUC. 16 LOGTS 2EME TRANCH	CDC	401 703,16	209 807,11	12,67	A	R	Livret A + 1.2	4,300	R	Livret A + 1.2	1,940	A-1		4 406,48	16 166,32
LOGEMLOIRET-OPH LOIRET	1998	P	CONST. 8 LOGTS MODULE MIXTE	CDC	159 385,45	83 246,05	12,75	A	R	Livret A + 1.2	4,300	R	Livret A + 1.2	1,940	A-1		1 748,38	6 414,38
LOGEMLOIRET-OPH LOIRET	1998	P	CONSTRUCTION 29 LOGTS	CDC	707 363,44	369 451,61	12,67	A	R	Livret A + 1.2	4,300	R	Livret A + 1.2	1,940	A-1		7 759,42	28 467,45
LOGEMLOIRET-OPH LOIRET	1998	P	CONST. 3 LOGTS MODULE 2EME TRAN	CDC	70 736,35	36 945,15	12,58	A	R	Livret A + 1.2	4,300	R	Livret A + 1.2	1,940	A-1		775,94	2 846,75
LOGEMLOIRET-OPH LOIRET	1998	P	ACQU. AMEL. 4 LOGTS MODULE MIXT	CDC	89 640,03	46 818,43	12,58	A	R	Livret A + 1.2	4,300	R	Livret A + 1.2	1,940	A-1		983,31	3 607,52
LOGEMLOIRET-OPH LOIRET	1997	P	CONS 4 LOGTS 2EME TR. MODULE	CDC	86 591,04	42 888,16	11,83	A	R	Livret A + 1.2	4,800	R	Livret A + 1.2	1,940	A-1		906,03	3 574,68
LOGEMLOIRET-OPH LOIRET	1998	P	ACQUIS. AMEL. 2 LOGEMENTS	CDC	16 007,15	0,00	0,00	A	R	Livret A + 0.8	3,800	R	Livret A + 0.8	1,540	A-1		117,89	0,00
LOGEMLOIRET-OPH LOIRET	1998	P	ACQUIS. AMEL. 2 LOGEMENTS	CDC	29 193,99	0,00	0,00	A	R	Livret A + 0.8	3,800	R	Livret A + 0.8	1,540	A-1		215,01	0,00

Désignation du bénéficiaire	Année de mobilisation et profil d'amortissement de l'emprunt (1)		Objet de l'emprunt garanti	Organisme prêteur ou chef de file	Montant initial	Capital restant dû au 31/12/N	Durée résiduelle	Périodicité des remboursements (2)	Taux initial			Taux moyen constaté sur l'année (6)			Catégorie d'emprunt (7)	Indices ou devises pouvant modifier l'emprunt	Annuité garantie au cours de l'exercice	
	Année	Profil							Taux (3)	Index (4)	Taux actu-riiel (5)	Taux (3)	Index (4)	Niveau de taux			En intérêts (8)	En capital
LOGEMLOIRET-OPH LOIRET	1999	P	CONSTRUCTION 9 LOGEMENTS	CDC	236 600,88	138 252,42	13,08	A	R	Livret A + 1.2	4,300	R	Livret A + 1.2	A-1		2 885,16	9 704,57	
LOGEMLOIRET-OPH LOIRET	1999	P	CONSTRUCTION UN LOGEMENT	CDC	22 638,68	0,00	0,00	A	R	Livret A + 0.8	3,800	R	Livret A + 0.8	A-1		295,16	909,83	
LOGEMLOIRET-OPH LOIRET	1998	P	ACQUIS. AMEL. 3 LOGEMENTS	CDC	59 455,12	32 869,84	12,67	A	R	Livret A + 1.2	4,300	R	Livret A + 1.2	A-1		688,46	2 435,51	
LOGEMLOIRET-OPH LOIRET	1999	P	CONSTRUCTION 8 LOGEMENTS	CDC	206 949,54	120 926,32	13,08	A	R	Livret A + 1.2	4,300	R	Livret A + 1.2	A-1		2 523,59	8 488,37	
LOGEMLOIRET-OPH LOIRET	1999	P	CONSTRUCTION 2 LOGEMENTS	CDC	42 075,93	0,00	0,00	A	R	Livret A + 0.8	3,800	R	Livret A + 0.8	A-1		548,59	1 690,98	
LOGEMLOIRET-OPH LOIRET	1999	P	CONSTRUCTION 4 LOGEMENTS	CDC	106 561,86	58 854,71	13,08	A	R	Livret A + 1.2	4,300	R	Livret A + 1.2	A-1		1 231,81	4 314,85	
LOGEMLOIRET-OPH LOIRET	1999	P	CONSTRUCTION DE 2 LOGEMENTS	CDC	28 965,32	0,00	0,00	A	R	Livret A + 0.8	3,800	R	Livret A + 0.8	A-1		358,29	1 149,62	
LOGEMLOIRET-OPH LOIRET	1999	P	CONST. 4 LOGTS 1ERE TRANCHE	CDC	84 456,76	46 645,94	13,17	A	R	Livret A + 1.2	4,300	R	Livret A + 1.2	A-1		976,28	3 419,78	
LOGEMLOIRET-OPH LOIRET	1999	P	ACQUIS. AMEL. 2 LOGTS 2EME TRA	CDC	28 279,30	0,00	0,00	A	R	Livret A + 0.8	3,800	R	Livret A + 0.8	A-1		331,71	1 122,39	
LOGEMLOIRET-OPH LOIRET	1999	P	CONSTRUCTION 5 LOGTS	CDC	136 060,75	75 147,13	13,25	A	R	Livret A + 1.2	4,300	R	Livret A + 1.2	A-1		1 572,80	5 509,31	
LOGEMLOIRET-OPH LOIRET	1999	P	CONSTRUCTION D'UN LOGEMENT	CDC	7 393,78	0,00	0,00	A	R	Livret A + 0.8	3,800	R	Livret A + 0.8	A-1		81,49	293,46	
LOGEMLOIRET-OPH LOIRET	1989	P	7 LOGEMENTS	CDC	356 120,90	0,00	0,00	A	R	Livret A + 1.3	5,800	R	Livret A + 1.3	A-1		8 512,77	16 283,87	
LOGEMLOIRET-OPH LOIRET	1998	P	CONST. 14 LOGTS CENTRE BOURG	CDC	213 428,63	117 994,34	12,83	A	R	Livret A + 1.2	4,300	R	Livret A + 1.2	A-1		2 471,38	8 742,84	
LOGEMLOIRET-OPH LOIRET	1998	P	CONST. 2 LOGTS CENTRE BOURG	CDC	16 235,82	0,00	0,00	A	R	Livret A + 0.8	3,800	R	Livret A + 0.8	A-1		95,30	0,00	
LOGEMLOIRET-OPH LOIRET	1998	P	ACQUIS. AMEL. 1 LOGEMENT	CDC	13 110,62	0,00	0,00	A	R	Livret A + 0.8	3,800	R	Livret A + 0.8	A-1		96,56	0,00	
LOGEMLOIRET-OPH LOIRET	1998	P	ACQUIS. AMEL. 2 LOGTS	CDC	37 959,81	20 986,13	12,67	A	R	Livret A + 1.2	4,300	R	Livret A + 1.2	A-1		439,55	1 554,98	
LOGEMLOIRET-OPH LOIRET	1998	P	CONSTRUCTION UN LOGEMENT	CDC	30 489,80	16 856,33	12,67	A	R	Livret A + 1.2	4,300	R	Livret A + 1.2	A-1		353,06	1 248,98	
LOGEMLOIRET-OPH LOIRET	1997	P	CONSTRUCTION UN LOGEMENT	CDC	9 909,19	0,00	0,00	A	R	Livret A + 0.8	4,300	R	Livret A + 0.8	A-1		64,47	0,00	

Désignation du bénéficiaire	Année de mobilisation et profil d'amortissement de l'emprunt (1)		Objet de l'emprunt garanti	Organisme prêteur ou chef de file	Montant initial	Capital restant dû au 31/12/N	Durée résiduelle	Périodicité des remboursements (2)	Taux initial			Taux moyen constaté sur l'année (6)			Catégorie d'emprunt (7)	Indices ou devises pouvant modifier l'emprunt	Annuité garantie au cours de l'exercice	
	Année	Profil							Taux (3)	Index (4)	Taux actu-riel (5)	Taux (3)	Index (4)	Niveau de taux			En intérêts (8)	En capital
LOGEMLOIRET-OPH LOIRET	1998	P	ACQUIS. AMEL. 4LOGTS	CDC	57 168,38	0,00	0,00	A	R	Livret A + 0,8	4,300	R	Livret A + 0,8	A-1		722,35	2 342,44	
LOGEMLOIRET-OPH LOIRET	1978	P	30 LOGEMENTS	CDC	28 660,42	1 364,60	0,07	A	F	Taux fixe à 3,6 %	3,600	F	Taux fixe à 3,6 %	A-1		96,55	1 317,23	
LOGEMLOIRET-OPH LOIRET	1978	P	30 LOGEMENTS	CDC	8 781,06	418,05	0,07	A	F	Taux fixe à 3,6 %	3,600	F	Taux fixe à 3,6 %	A-1		29,58	403,58	
LOGEMLOIRET-OPH LOIRET	1978	P	111 LOGEMENTS	CDC	61 010,10	2 905,02	0,07	A	F	Taux fixe à 3,6 %	3,600	F	Taux fixe à 3,6 %	A-1		205,53	2 804,01	
LOGEMLOIRET-OPH LOIRET	1979	P		CDC	11 265,98	1 054,10	1,32	A	F	Taux fixe à 3,6 %	3,600	F	Taux fixe à 3,6 %	A-1		55,94	499,80	
LOGEMLOIRET-OPH LOIRET	1989	P		CDC	15 785,99	0,00	0,00	A	F	Taux fixe à 2 %	2,000	F	Taux fixe à 2 %	A-1		14,60	727,18	
LOGEMLOIRET-OPH LOIRET	1989	P		CDC	22 034,41	988,90	0,25	A	F	Taux fixe à 2 %	2,000	F	Taux fixe à 2 %	A-1		39,17	989,53	
LOGEMLOIRET-OPH LOIRET	1989	P		CDC	20 660,25	927,29	0,25	A	F	Taux fixe à 2 %	2,000	F	Taux fixe à 2 %	A-1		36,73	909,06	
LOGEMLOIRET-OPH LOIRET	1989	P		CDC	18 000,26	807,92	0,25	A	F	Taux fixe à 2 %	2,000	F	Taux fixe à 2 %	A-1		32,00	792,02	
LOGEMLOIRET-OPH LOIRET	1989	P		CDC	19 160,42	860,02	0,25	A	F	Taux fixe à 2 %	2,000	F	Taux fixe à 2 %	A-1		34,06	843,07	
LOGEMLOIRET-OPH LOIRET	1992	P		CDC	245 815,47	0,00	0,00	A	R	Livret A + 1,3	5,800	R	Livret A + 1,3	A-1		2 756,36	12 322,11	
LOGEMLOIRET-OPH LOIRET	2004	P	162 LOGTS (PRETS POUR 50 LOGTS	CDC	45 250,00	0,00	0,00	A	R	Livret A + 1,2	3,450	R	Livret A + 1,2	A-1		515,69	0,00	
LOGEMLOIRET-OPH LOIRET	1989	P		CDC	1 154,17	100,13	1,25	A	F	Taux fixe à 2 %	2,000	F	Taux fixe à 2 %	A-1		2,97	48,56	
LOGEMLOIRET-OPH LOIRET	1989	P		CDC	29 149,62	2 526,97	1,25	A	F	Taux fixe à 2 %	2,000	F	Taux fixe à 2 %	A-1		75,07	1 226,46	
LOGEMLOIRET-OPH LOIRET	1989	P		CDC	22 641,78	1 016,23	0,25	A	F	Taux fixe à 2 %	2,000	F	Taux fixe à 2 %	A-1		40,25	996,25	
LOGEMLOIRET-OPH LOIRET	1989	P		CDC	24 989,89	1 121,50	0,25	A	F	Taux fixe à 2 %	2,000	F	Taux fixe à 2 %	A-1		44,42	1 099,58	
LOGEMLOIRET-OPH LOIRET	1989	P		CDC	38 582,38	1 731,57	0,25	A	F	Taux fixe à 2 %	2,000	F	Taux fixe à 2 %	A-1		68,58	1 697,66	
LOGEMLOIRET-OPH LOIRET	1978	P	24 LOGEMENTS	CDC	6 814,47	324,41	0,07	A	F	Taux fixe à 3,6 %	3,600	F	Taux fixe à 3,6 %	A-1		22,95	313,20	

Désignation du bénéficiaire	Année de mobilisation et profil d'amortissement de l'emprunt (1)		Objet de l'emprunt garanti	Organisme prêteur ou chef de file	Montant initial	Capital restant dû au 31/12/N	Durée résiduelle	Périodicité des remboursements (2)	Taux initial			Taux moyen constaté sur l'année (6)			Catégorie d'emprunt (7)	Indices ou devises pouvant modifier l'emprunt	Annuité garantie au cours de l'exercice	
	Année	Profil							Taux (3)	Index (4)	Taux actu-riel (5)	Taux (3)	Index (4)	Niveau de taux			En intérêts (8)	En capital
LOGEMLOIRET-OPH LOIRET	1978	P	44 LOGEMENTS	CDC	22 470,99	1 070,00	0,07	A	F	Taux fixe à 3,6 %	3,600	F	Taux fixe à 3,6 %	3,580	A-1		75,70	1 032,76
LOGEMLOIRET-OPH LOIRET	1978	P	52 LOGEMENTS	CDC	18 995,15	904,52	0,07	A	F	Taux fixe à 3,6 %	3,600	F	Taux fixe à 3,6 %	3,580	A-1		63,99	873,01
LOGEMLOIRET-OPH LOIRET	1977	P	12 LOGEMENTS	CDC	10 442,76	0,00	0,00	A	F	Taux fixe à 3,6 %	3,600	F	Taux fixe à 3,6 %	3,620	A-1		18,02	497,11
LOGEMLOIRET-OPH LOIRET	1977	P	29 LOGEMENTS	CDC	351 059,80	0,00	0,00	A	F	Taux fixe à 3,6 %	3,600	F	Taux fixe à 3,6 %	3,590	A-1		601,69	16 715,58
LOGEMLOIRET-OPH LOIRET	1977	P	100 LOGEMENTS	CDC	59 942,95	0,00	0,00	A	F	Taux fixe à 3,6 %	3,600	F	Taux fixe à 3,6 %	3,590	A-1		102,76	2 854,14
LOGEMLOIRET-OPH LOIRET	1977	P	39 LOGEMENTS	CDC	14 940,00	0,00	0,00	A	F	Taux fixe à 3,6 %	3,600	F	Taux fixe à 3,6 %	3,580	A-1		25,64	711,33
LOGEMLOIRET-OPH LOIRET	1972	P	18 LOGEMENTS	CDC	12 104,45	0,00	0,00	A	F	Taux fixe à 1 %	1,000	F	Taux fixe à 1 %	0,990	A-1		3,49	350,87
LOGEMLOIRET-OPH LOIRET	1973	P	32 LOGEMENTS	CDC	12 195,92	353,48	0,57	A	F	Taux fixe à 1 %	1,000	F	Taux fixe à 1 %	1,000	A-1		7,03	350,01
LOGEMLOIRET-OPH LOIRET	1986			CDC	1 204 347,24	169 953,10	2,42	A	R	Livret A + (-0.17)	5,750	R	Livret A + (-0.17)	0,580	A-1		1 326,20	58 842,97
LOGEMLOIRET-OPH LOIRET	1986			CDC	320 142,94	45 395,74	2,42	A	R	Livret A + (-0.17)	5,750	R	Livret A + (-0.17)	0,580	A-1		354,24	15 717,39
LOGEMLOIRET-OPH LOIRET	1986			CDC	310 843,55	44 077,09	2,42	A	R	Livret A + (-0.17)	5,750	R	Livret A + (-0.17)	0,580	A-1		343,95	15 260,84
LOGEMLOIRET-OPH LOIRET	1986			CDC	417 557,86	59 209,01	2,42	A	R	Livret A + (-0.17)	5,750	R	Livret A + (-0.17)	0,580	A-1		462,03	20 499,97
LOGEMLOIRET-OPH LOIRET	1986			CDC	198 183,72	28 102,12	2,42	A	R	Livret A + (-0.17)	5,750	R	Livret A + (-0.17)	0,580	A-1		219,29	9 729,82
LOGEMLOIRET-OPH LOIRET	1986			CDC	243 918,43	0,00	0,00	A	R	Livret A + 0,47	4,940	R	Livret A + 0,47	1,310	A-1		565,52	0,00
LOGEMLOIRET-OPH LOIRET	1986			CDC	2 794 695,38	0,00	0,00	A	R	Livret A + 0,47	4,940	R	Livret A + 0,47	1,330	A-1		6 558,99	0,00
LOGEMLOIRET-OPH LOIRET	1972	P	21 LOGEMENTS	CDC	5 381,45	0,00	0,00	A	F	Taux fixe à 1 %	1,000	F	Taux fixe à 1 %	0,950	A-1		1,49	156,05
LOGEMLOIRET-OPH LOIRET	1986			CDC	762 245,09	0,00	0,00	A	R	Livret A + 0,47	4,940	R	Livret A + 0,47	1,310	A-1		1 767,24	0,00
LOGEMLOIRET-OPH LOIRET	1986			CDC	161 595,96	0,00	0,00	A	R	Livret A + 0,47	4,940	R	Livret A + 0,47	1,310	A-1		374,65	0,00

Désignation du bénéficiaire	Année de mobilisation et profil d'amortissement de l'emprunt (1)		Objet de l'emprunt garanti	Organisme prêteur ou chef de file	Montant initial	Capital restant dû au 31/12/N	Durée résiduelle	Périodicité des remboursements (2)	Taux initial			Taux moyen constaté sur l'année (6)			Catégorie d'emprunt (7)	Indices ou devises pouvant modifier l'emprunt	Annuité garantie au cours de l'exercice	
	Année	Profil							Taux (3)	Index (4)	Taux actu-riel (5)	Taux (3)	Index (4)	Niveau de taux			En intérêts (8)	En capital
LOGEMLOIRET-OPH LOIRET	1986			CDC	85 371,45	0,00	0,00	A	R	Livret A + 0,47	4,940	R	Livret A + 0,47	A-1		197,93	0,00	
LOGEMLOIRET-OPH LOIRET	1986			CDC	132 630,64	0,00	0,00	A	R	Livret A + 0,47	4,940	R	Livret A + 0,47	A-1		307,50	0,00	
LOGEMLOIRET-OPH LOIRET	1986			CDC	760 568,15	0,00	0,00	A	R	Livret A + 0,47	4,940	R	Livret A + 0,47	A-1		1 763,35	0,00	
LOGEMLOIRET-OPH LOIRET	1986			CDC	379 902,95	0,00	0,00	A	R	Livret A + 0,47	4,940	R	Livret A + 0,47	A-1		880,79	0,00	
LOGEMLOIRET-OPH LOIRET	1986			CDC	614 826,89	0,00	0,00	A	R	Livret A + 0,47	4,940	R	Livret A + 0,47	A-1		1 425,45	0,00	
LOGEMLOIRET-OPH LOIRET	1974	P	20 LOGEMENTS	CDC	15 854,70	914,62	1,32	A	F	Taux fixe à 1 %	1,000	F	Taux fixe à 1 %	A-1		13,65	450,50	
LOGEMLOIRET-OPH LOIRET	1995	P	ACQ.AMEL.2 LOGTS	CDC	22 714,91	0,00	0,00	A	R	Livret A + 0,8	4,800	R	Livret A + 0,8	A-1		174,82	0,00	
LOGEMLOIRET-OPH LOIRET	1974	P	30 LOGEMENTS	CDC	13 278,31	765,89	1,07	A	F	Taux fixe à 1 %	1,000	F	Taux fixe à 1 %	A-1		11,43	377,30	
LOGEMLOIRET-OPH LOIRET	1972	P		CDC	8 018,82	0,00	0,00	A	F	Taux fixe à 1 %	1,000	F	Taux fixe à 1 %	A-1		2,28	232,47	
LOGEMLOIRET-OPH LOIRET	1987		10 LOGTS SUR 27 PLACE LA TAILL	CDC	487 836,86	0,00	0,00	A	R	Livret A + 0,47	4,940	R	Livret A + 0,47	A-1		963,82	0,00	
LOGEMLOIRET-OPH LOIRET	1974	P	60 LOGEMENTS	CDC	40 703,89	2 348,07	1,82	A	F	Taux fixe à 1 %	1,000	F	Taux fixe à 1 %	A-1		35,05	1 156,57	
LOGEMLOIRET-OPH LOIRET	1974	P	8 LOGEMENTS	CDC	2 286,74	131,97	1,82	A	F	Taux fixe à 1 %	1,000	F	Taux fixe à 1 %	A-1		1,97	64,97	
LOGEMLOIRET-OPH LOIRET	1975	P	94 LOGEMENTS	CDC	48 936,13	4 213,27	2,07	A	F	Taux fixe à 1 %	1,000	F	Taux fixe à 1 %	A-1		55,90	1 376,73	
LOGEMLOIRET-OPH LOIRET	1975	P	FOYER DE JEUNES TRAVAILLEURS	CDC	46 801,85	4 029,66	2,32	A	F	Taux fixe à 1 %	1,000	F	Taux fixe à 1 %	A-1		53,46	1 316,68	
LOGEMLOIRET-OPH LOIRET	1989	P	33 LOGTS	CDC	853 333,38	0,00	0,00	A	R	Livret A + 1,3	5,800	R	Livret A + 1,3	A-1		19 370,49	38 971,33	
LOGEMLOIRET-OPH LOIRET	1996	P	ACQUIS-AMELIORATION 2 LOGTS	CDC	17 074,29	0,00	0,00	A	R	Livret A + 0,8	4,300	R	Livret A + 0,8	A-1		171,30	744,71	
LOGEMLOIRET-OPH LOIRET	1991	P		CDC	8 918,27	0,00	0,00	A	R	Livret A + 1,3	5,800	R	Livret A + 1,3	A-1		70,33	456,29	
LOGEMLOIRET-OPH LOIRET	1977	P	112 LOGEMENTS	CDC	173 624,19	0,00	0,00	A	F	Taux fixe à 3,35 %	3,350	F	Taux fixe à 3,35 %	A-1		265,77	7 934,63	

Désignation du bénéficiaire	Année de mobilisation et profil d'amortissement de l'emprunt (1)		Objet de l'emprunt garanti	Organisme prêteur ou chef de file	Montant initial	Capital restant dû au 31/12/N	Durée résiduelle	Périodicité des remboursements (2)	Taux initial			Taux moyen constaté sur l'année (6)			Catégorie d'emprunt (7)	Indices ou devises pouvant modifier l'emprunt	Annuité garantie au cours de l'exercice	
	Année	Profil							Taux (3)	Index (4)	Taux actu-riel (5)	Taux (3)	Index (4)	Niveau de taux			En intérêts (8)	En capital
LOGEMLOIRET-OPH LOIRET	1977	P	12 LOGEMENTS	CDC	27 898,17	0,00	0,00	A	F	Taux fixe à 3,35 %	3,350	F	Taux fixe à 3,35 %	3,340	A-1		42,71	1 274,94
LOGEMLOIRET-OPH LOIRET	1977	P	30 LOGEMENTS	CDC	482 150,51	0,00	0,00	A	F	Taux fixe à 3,6 %	3,600	F	Taux fixe à 3,6 %	3,580	A-1		826,49	22 957,30
LOGEMLOIRET-OPH LOIRET	1977	P	8 LOGEMENTS	CDC	17 226,74	0,00	0,00	A	F	Taux fixe à 2,95 %	2,950	F	Taux fixe à 2,95 %	2,950	A-1		22,03	743,55
LOGEMLOIRET-OPH LOIRET	1977	P	100 LOGEMENTS	CDC	256 571,70	0,00	0,00	A	F	Taux fixe à 3,35 %	3,350	F	Taux fixe à 3,35 %	3,330	A-1		392,90	11 725,18
LOGEMLOIRET-OPH LOIRET	1977	P	16 LOGEMENTS	CDC	20 976,98	0,00	0,00	A	F	Taux fixe à 3,35 %	3,350	F	Taux fixe à 3,35 %	3,340	A-1		32,15	958,61
LOGEMLOIRET-OPH LOIRET	1977	P	1640 LOGEMENTS	CDC	1 640 778,28	0,00	0,00	A	F	Taux fixe à 3,6 %	3,600	F	Taux fixe à 3,6 %	3,590	A-1		2 812,52	78 124,71
LOGEMLOIRET-OPH LOIRET	1977	P	12 LOGEMENTS	CDC	11 022,06	0,00	0,00	A	F	Taux fixe à 3,35 %	3,350	F	Taux fixe à 3,35 %	3,340	A-1		16,87	503,71
LOGEMLOIRET-OPH LOIRET	1977	P	48 LOGEMENTS	CDC	17 028,56	0,00	0,00	A	F	Taux fixe à 2,95 %	2,950	F	Taux fixe à 2,95 %	2,950	A-1		21,71	735,06
LOGEMLOIRET-OPH LOIRET	1977	P	62 LOGEMENTS	CDC	114 047,11	0,00	0,00	A	F	Taux fixe à 2,95 %	2,950	F	Taux fixe à 2,95 %	2,940	A-1		145,23	4 923,16
LOGEMLOIRET-OPH LOIRET	1977	P	40 LOGEMENTS	CDC	82 246,24	0,00	0,00	A	F	Taux fixe à 3,35 %	3,350	F	Taux fixe à 3,35 %	3,340	A-1		125,92	3 758,63
LOGEMLOIRET-OPH LOIRET	1977	P	24 LOGEMENTS	CDC	53 113,24	0,00	0,00	A	F	Taux fixe à 3,35 %	3,350	F	Taux fixe à 3,35 %	3,340	A-1		81,37	2 427,21
LOGEMLOIRET-OPH LOIRET	1977	P	15 LOGEMENTS	CDC	33 858,93	0,00	0,00	A	F	Taux fixe à 3,6 %	3,600	F	Taux fixe à 3,6 %	3,580	A-1		57,56	1 602,04
LOGEMLOIRET-OPH LOIRET	1977	P	40 LOGEMENTS	CDC	85 783,06	0,00	0,00	A	F	Taux fixe à 3,35 %	3,350	F	Taux fixe à 3,35 %	3,340	A-1		131,42	3 920,18
LOGEMLOIRET-OPH LOIRET	1978	P	52 LOGEMENTS	CDC	27 776,21	1 198,98	0,07	A	F	Taux fixe à 2,95 %	2,950	F	Taux fixe à 2,95 %	2,950	A-1		69,73	1 164,68
LOGEMLOIRET-OPH LOIRET	1978	P	48 LOGEMENTS	CDC	66 650,71	3 045,91	0,07	A	F	Taux fixe à 3,35 %	3,350	F	Taux fixe à 3,35 %	3,340	A-1		200,77	2 947,19
LOGEMLOIRET-OPH LOIRET	1978	P	40 LOGEMENTS	CDC	13 430,76	579,71	0,07	A	F	Taux fixe à 2,95 %	2,950	F	Taux fixe à 2,95 %	2,950	A-1		33,71	563,17
LOGEMLOIRET-OPH LOIRET	1978	P	20 LOGEMENTS	CDC	2 317,23	100,03	0,07	A	F	Taux fixe à 2,95 %	2,950	F	Taux fixe à 2,95 %	2,940	A-1		5,82	97,16
LOGEMLOIRET-OPH LOIRET	1979	P	44 LOGEMENTS	CDC	139 795,75	12 998,26	1,07	A	F	Taux fixe à 3,6 %	3,600	F	Taux fixe à 3,6 %	3,590	A-1		689,78	6 162,35

Désignation du bénéficiaire	Année de mobilisation et profil d'amortissement de l'emprunt (1)		Objet de l'emprunt garanti	Organisme prêteur ou chef de file	Montant initial	Capital restant dû au 31/12/N	Durée résiduelle	Périodicité des remboursements (2)	Taux initial			Taux moyen constaté sur l'année (6)			Catégorie d'emprunt (7)	Indices ou devises pouvant modifier l'emprunt	Annuité garantie au cours de l'exercice	
	Année	Profil							Taux (3)	Index (4)	Taux actu-riiel (5)	Taux (3)	Index (4)	Niveau de taux			En intérêts (8)	En capital
LOGEMLOIRET-OPH LOIRET	1978	P	94 LOGEMENTS	CDC	36 404,83	1 571,57	0,07	A	F	Taux fixe à 2,95 %	2,950	F	Taux fixe à 2,95 %	2,940	A-1		91,39	1 526,48
LOGEMLOIRET-OPH LOIRET	1978	P	14 LOGEMENTS	CDC	4 497,25	205,49	0,07	A	F	Taux fixe à 3,35 %	3,350	F	Taux fixe à 3,35 %	3,360	A-1		13,55	198,86
LOGEMLOIRET-OPH LOIRET	1978	P	52 LOGEMENTS	CDC	106 638,09	5 045,21	0,57	A	F	Taux fixe à 3,6 %	3,600	F	Taux fixe à 3,6 %	3,590	A-1		356,95	4 869,95
LOGEMLOIRET-OPH LOIRET	1978	P	30 LOGEMENTS	CDC	32 989,97	1 560,90	0,82	A	F	Taux fixe à 3,6 %	3,600	F	Taux fixe à 3,6 %	3,590	A-1		110,43	1 506,58
LOGEMLOIRET-OPH LOIRET	1978	P	30 LOGEMENTS	CDC	29 742,80	1 407,24	0,82	A	F	Taux fixe à 3,6 %	3,600	F	Taux fixe à 3,6 %	3,590	A-1		99,56	1 358,29
LOGEMLOIRET-OPH LOIRET	1979	P	116 LOGEMENTS	CDC	70 141,79	5 968,93	1,07	A	F	Taux fixe à 2,95 %	2,950	F	Taux fixe à 2,95 %	2,940	A-1		260,36	2 856,83
LOGEMLOIRET-OPH LOIRET	1979	P	111 LOGEMENTS	CDC	56 116,48	5 045,89	1,07	A	F	Taux fixe à 3,35 %	3,350	F	Taux fixe à 3,35 %	3,340	A-1		249,47	2 400,95
LOGEMLOIRET-OPH LOIRET	1978	P	27 LOGTS	CDC	76 224,51	3 483,41	0,07	A	F	Taux fixe à 3,35 %	3,350	F	Taux fixe à 3,35 %	3,340	A-1		229,61	3 370,53
LOGEMLOIRET-OPH LOIRET	1979	P	30 LOGEMENTS	CDC	96 210,57	8 651,08	1,07	A	F	Taux fixe à 3,35 %	3,350	F	Taux fixe à 3,35 %	3,340	A-1		427,71	4 116,38
LOGEMLOIRET-OPH LOIRET	1979	P	29 LOGEMENTS	CDC	81 102,88	7 541,03	1,32	A	F	Taux fixe à 3,6 %	3,600	F	Taux fixe à 3,6 %	3,590	A-1		400,18	3 575,10
LOGEMLOIRET-OPH LOIRET	1979	P	83 LOGEMENTS	CDC	187 679,99	17 450,62	1,57	A	F	Taux fixe à 3,6 %	3,600	F	Taux fixe à 3,6 %	3,590	A-1		926,06	8 273,13
LOGEMLOIRET-OPH LOIRET	1979	P	39 LOGEMENTS	CDC	7 927,35	712,88	1,57	A	F	Taux fixe à 3,35 %	3,350	F	Taux fixe à 3,35 %	3,340	A-1		35,24	339,17
LOGEMLOIRET-OPH LOIRET	1979	P	16 LOGEMENTS	CDC	12 195,92	1 096,66	1,32	A	F	Taux fixe à 3,35 %	3,350	F	Taux fixe à 3,35 %	3,340	A-1		54,22	521,80
LOGEMLOIRET-OPH LOIRET	1995	P		CDC	747 000,19	201 991,92	2,50	A	F	Taux fixe à 6,5 %	6,500	F	Taux fixe à 6,5 %	6,480	A-1		16 848,88	57 221,61
LOGEMLOIRET-OPH LOIRET	1995	P	ACO.AMEL.3 LOGTS 1ER TR.	CDC	28 203,07	0,00	0,00	A	R	Livret A + 0,8	4,800	R	Livret A + 0,8	1,540	A-1		159,91	0,00
LOGEMLOIRET-OPH LOIRET	1998	P	ACQUIS. AMEL. 3 LOGEMENTS	CDC	49 545,93	0,00	0,00	A	R	Livret A + 0,8	4,300	R	Livret A + 0,8	1,540	A-1		487,00	1 996,10
LOGEMLOIRET-OPH LOIRET	1998	P	CONSTRUCTION 1 LOGEMENT	CDC	14 482,65	0,00	0,00	A	R	Livret A + 0,8	4,300	R	Livret A + 0,8	1,540	A-1		142,35	583,48
LOGEMLOIRET-OPH LOIRET	1998	P	CONSTRUCTION 3 LOGEMENTS	CDC	64 028,59	33 559,96	12,33	A	R	Livret A + 1,2	4,800	R	Livret A + 1,2	1,940	A-1		705,84	2 636,87

Désignation du bénéficiaire	Année de mobilisation et profil d'amortissement de l'emprunt (1)		Objet de l'emprunt garanti	Organisme prêteur ou chef de file	Montant initial	Capital restant dû au 31/12/N	Durée résiduelle	Périodicité des remboursements (2)	Taux initial			Taux moyen constaté sur l'année (6)			Catégorie d'emprunt (7)	Indices ou devises pouvant modifier l'emprunt	Annuité garantie au cours de l'exercice	
	Année	Profil							Taux (3)	Index (4)	Taux actuariel (5)	Taux (3)	Index (4)	Niveau de taux			En intérêts (8)	En capital
LOGEMLOIRET-OPH LOIRET	1998	P	CONSTRUCTION 4 LOGEMENTS	CDC	103 894,00	54 455,03	12,33	A	R	Livret A + 1.2	4,800	R	Livret A + 1.2	1,940	A-1		1 145,31	4 278,64
LOGEMLOIRET-OPH LOIRET	1995	P	ACQ.AMEL.8 LOGTS	CDC	69 364,30	0,00	0,00	A	R	Livret A + 0.8	4,800	R	Livret A + 0.8	1,540	A-1		482,12	0,00
LOGEMLOIRET-OPH LOIRET	1994	P	CONST.11 LOGTS	CDC	200 699,13	37 598,11	1,92	A	F	Taux fixe à 6.5 %	6,500	F	Taux fixe à 6.5 %	6,480	A-1		3 527,54	16 671,75
LOGEMLOIRET-OPH LOIRET	1994	P	ACQ.AMEL.1 LOGT	CDC	11 205,00	0,00	0,00	A	R	Livret A + 1.3	5,800	R	Livret A + 1.3	2,040	A-1		60,34	0,00
LOGEMLOIRET-OPH LOIRET	2013	P	ACQ.AMEL.1 LOGT	CREDIT AGRICOLE	93 216,00	81 849,37	16,93	A	R	Livret A + 1.11	2,360	R	Livret A + 1.11	1,850	A-1		1 594,52	3 877,59
LOGEMLOIRET-OPH LOIRET	1995	P	ACQ.AMEL.3 LOGTS	CDC	17 165,76	0,00	0,00	A	R	Livret A + 0.8	4,800	R	Livret A + 0.8	1,540	A-1		151,80	767,90
LOGEMLOIRET-OPH LOIRET	2005	P	Acquisition Amélioration 4 lgts rue du Boeuf	Crédit Foncier	215 000,00	165 454,20	17,83	A	R	Livret A + 1.55	3,550	R	Livret A + 1.55	2,290	A-1		3 938,43	5 781,97
LOGEMLOIRET-OPH LOIRET	1996	P	CONST.4 LOGTS (MODULE)	CDC	114 336,77	53 336,22	10,58	A	R	Livret A + 1.2	4,800	R	Livret A + 1.2	1,940	A-1		1 134,50	4 843,37
LOGEMLOIRET-OPH LOIRET	1996	P	ACQ.AMEL.2 LOGTS	CDC	42 899,16	0,00	0,00	A	R	Livret A + 0.8	4,300	R	Livret A + 0.8	1,540	A-1		430,41	1 871,08
LOGEMLOIRET-OPH LOIRET	1996	P	ACQ.AMEL.1 LOGT 4R.FROIDEVILLE	CDC	14 482,66	0,00	0,00	A	R	Livret A + 0.8	4,300	R	Livret A + 0.8	1,540	A-1		135,41	627,08
LOGEMLOIRET-OPH LOIRET	1996	P	AMEL.2 LOGTS 16.18R.BOUTEILLES	CDC	9 909,19	0,00	0,00	A	R	Livret A + 0.8	4,300	R	Livret A + 0.8	1,540	A-1		99,42	432,20
LOGEMLOIRET-OPH LOIRET	1996	P	ACQ.AMEL.1 LOGT	CDC	5 335,72	0,00	0,00	A	R	Livret A + 0.8	4,300	R	Livret A + 0.8	1,540	A-1		49,89	231,04
LOGEMLOIRET-OPH LOIRET	1996	P	ACQ.AMEL.1 LOGT 5 R. KLEBER	CDC	18 065,21	0,00	0,00	A	R	Livret A + 0.8	4,800	R	Livret A + 0.8	1,540	A-1		217,77	799,35
LOGEMLOIRET-OPH LOIRET	1996	P	ACQ.AMEL.1 LOGT	CDC	11 700,47	0,00	0,00	A	R	Livret A + 0.8	4,300	R	Livret A + 0.8	1,540	A-1		81,24	0,00
LOGEMLOIRET-OPH LOIRET	1996	P	ACQ.AMEL.6 LOGTS	CDC	27 440,83	12 800,70	10,58	A	R	Livret A + 1.2	4,800	R	Livret A + 1.2	1,940	A-1		272,28	1 162,41
LOGEMLOIRET-OPH LOIRET	1996	P	CONST.24 LOGTS DT 10 MODULES	CDC	565 433,40	263 765,39	10,75	A	R	Livret A + 1.2	4,800	R	Livret A + 1.2	1,940	A-1		5 610,49	23 952,04
LOGEMLOIRET-OPH LOIRET	1996	P	CONST.28 LOGTS 3E TR.	CDC	667 650,47	311 447,97	10,67	A	R	Livret A + 1.2	4,800	R	Livret A + 1.2	1,940	A-1		6 624,74	28 282,00
LOGEMLOIRET-OPH LOIRET	1996	P	ACQ.AMEL.1 LOGT	CDC	19 818,37	0,00	0,00	A	R	Livret A + 0.8	4,800	R	Livret A + 0.8	1,540	A-1		223,91	868,54

Désignation du bénéficiaire	Année de mobilisation et profil d'amortissement de l'emprunt (1)		Objet de l'emprunt garanti	Organisme prêteur ou chef de file	Montant initial	Capital restant dû au 31/12/N	Durée résiduelle	Périodicité des remboursements (2)	Taux initial			Taux moyen constaté sur l'année (6)			Catégorie d'emprunt (7)	Indices ou devises pouvant modifier l'emprunt	Annuité garantie au cours de l'exercice	
	Année	Profil							Taux (3)	Index (4)	Taux actu-riiel (5)	Taux (3)	Index (4)	Niveau de taux			En intérêts (8)	En capital
LOGEMLOIRET-OPH LOIRET	1996	P	ACQ.AMEL.1 LOGT	CDC	17 455,42	0,00	0,00	A	R	Livret A + 0.8	4,300	R	Livret A + 0.8	A-1		175,13	761,33	
LOGEMLOIRET-OPH LOIRET	1996	P	CONST.3 LOGTS 1ER TR.	CDC	34 407,74	0,00	0,00	A	R	Livret A + 0.8	4,300	R	Livret A + 0.8	A-1		345,21	1 500,72	
LOGEMLOIRET-OPH LOIRET	1996	P	ACQ.AMEL.5 LOGTS 2E TR.	CDC	19 932,71	0,00	0,00	A	R	Livret A + 0.8	4,300	R	Livret A + 0.8	A-1		199,99	869,38	
LOGEMLOIRET-OPH LOIRET	1996	P	CONST.1 LOGT (MODULE-MIXTE)	CDC	19 100,03	0,00	0,00	A	R	Livret A + 0.8	4,300	R	Livret A + 0.8	A-1		191,63	833,06	
LOGEMLOIRET-OPH LOIRET	1996	P	ACQ.AMEL.1 LOGT	CDC	10 976,33	0,00	0,00	A	R	Livret A + 0.8	4,300	R	Livret A + 0.8	A-1		110,13	478,74	
LOGEMLOIRET-OPH LOIRET	1996	P	ACQ.AMEL.4 LOGTS	CDC	36 740,22	0,00	0,00	A	R	Livret A + 0.8	4,300	R	Livret A + 0.8	A-1		343,51	1 590,82	
LOGEMLOIRET-OPH LOIRET	1997	P	CONST.17 LOGTS (MODULE)	CDC	432 878,99	215 704,14	11,50	A	R	Livret A + 1.2	4,800	R	Livret A + 1.2	A-1		4 563,18	18 304,76	
LOGEMLOIRET-OPH LOIRET	1997	P	CONST.4 LOGTS (MODULE)	CDC	106 714,32	53 175,88	11,50	A	R	Livret A + 1.2	4,800	R	Livret A + 1.2	A-1		1 124,93	4 512,53	
LOGEMLOIRET-OPH LOIRET	1996	P	CONST.3 LOGTS (MODULE)	CDC	82 322,47	38 402,09	10,75	A	R	Livret A + 1.2	4,800	R	Livret A + 1.2	A-1		816,84	3 487,22	
LOGEMLOIRET-OPH LOIRET	1997	P	CONST.5 LOGTS (MODULE)	CDC	121 654,32	60 254,85	11,58	A	R	Livret A + 1.2	4,800	R	Livret A + 1.2	A-1		1 272,90	5 022,17	
LOGEMLOIRET-OPH LOIRET	1995	P	CONST.5 LOGTS VINAUGER	CDC	118 071,77	0,00	0,00	A	R	Livret A + 0.8	4,800	R	Livret A + 0.8	A-1		518,67	0,00	
LOGEMLOIRET-OPH LOIRET	1995	P	CONST.1 LOGT	CDC	11 586,13	0,00	0,00	A	R	Livret A + 0.8	4,800	R	Livret A + 0.8	A-1		102,46	518,30	
LOGEMLOIRET-OPH LOIRET	1990	P	8 LOGTS CHEMIN CHARDONNETTE	CDC	265 627,17	0,00	0,00	A	R	Livret A + 1.3	5,800	R	Livret A + 1.3	A-1		6 718,13	11 520,48	
LOGEMLOIRET-OPH LOIRET	1991	P	11 LOGTS	CDC	243 096,31	0,00	0,00	A	R	Livret A + 1.3	5,800	R	Livret A + 1.3	A-1		1 023,59	0,00	
LOGEMLOIRET-OPH LOIRET	1998	P		CDC	58 006,85	0,00	0,00	A	R	Livret A + 0.8	4,300	R	Livret A + 0.8	A-1		580,14	2 253,56	
LOGEMLOIRET-OPH LOIRET	1993	P	CONST.6 LOGTS	CDC	125 742,18	0,00	0,00	A	R	Livret A + 1.3	5,800	R	Livret A + 1.3	A-1		632,26	0,00	
LOGEMLOIRET-OPH LOIRET	2001	P	CONST.10 LOGTS BOIGNY S/BIONNE	CDC	275 687,13	0,00	0,00	A	R	Livret A + 1.2	4,200	R	Livret A + 1.2	A-1		2 046,23	0,00	
LOGEMLOIRET-OPH LOIRET	2002	P	CONST.10 LOGTS BOIGNY S/BIONNE	CDC	47 090,28	39 760,27	34,33	A	R	Livret A + 1.2	4,200	R	Livret A + 1.2	A-1		790,68	787,38	

Désignation du bénéficiaire	Année de mobilisation et profil d'amortissement de l'emprunt (1)		Objet de l'emprunt garanti	Organisme prêteur ou chef de file	Montant initial	Capital restant dû au 31/12/N	Durée résiduelle	Périodicité des remboursements (2)	Taux initial			Taux moyen constaté sur l'année (6)			Catégorie d'emprunt (7)	Indices ou devises pouvant modifier l'emprunt	Annuité garantie au cours de l'exercice	
	Année	Profil							Taux (3)	Index (4)	Taux actuariel (5)	Taux (3)	Index (4)	Niveau de taux			En intérêts (8)	En capital
LOGEMLOIRET-OPH LOIRET	2000	P	REHAB.1 LOGT. ST JEAN DE LA RUELLE	CDC	15 549,80	0,00	0,00	A	R	Livret A + 0.7	3,700	R	Livret A + 0.7	A-1		95,49	0,00	
LOGEMLOIRET-OPH LOIRET	2015	P		CDC	558 500,00	0,00	0,00	A	R	Livret A + 0.6	1,600	R	Livret A + 0.6	A-1		7 760,24	24 870,13	
LOGEMLOIRET-OPH LOIRET	2015	P		CDC	423 750,00	369 064,83	12,42	A	R	Livret A + (-0,25)	0,500	R	Livret A + (-0,25)	A-1		1 982,38	27 410,77	
LOGEMLOIRET-OPH LOIRET	2016	P		CDC	875 620,50	859 000,56	38,83	A	R	Livret A + 0.6	1,350	R	Livret A + 0.6	A-1		11 820,88	16 619,94	
LOGEMLOIRET-OPH LOIRET	2016	P		CDC	31 262,00	30 821,41	48,83	A	R	Livret A + 0.6	1,350	R	Livret A + 0.6	A-1		422,04	440,60	
LOGEMLOIRET-OPH LOIRET	2015	P		CDC	207 500,00	199 752,92	37,50	A	R	Livret A + 0.6	1,600	R	Livret A + 0.6	A-1		2 750,72	4 003,70	
LOGEMLOIRET-OPH LOIRET	2015	P		CDC	46 874,00	45 582,88	47,50	A	R	Livret A + 0.6	1,600	R	Livret A + 0.6	A-1		624,44	672,07	
LOGEMLOIRET-OPH LOIRET	2015	P		CDC	260 000,00	250 292,81	37,50	A	R	Livret A + 0.6	1,600	R	Livret A + 0.6	A-1		3 446,68	5 016,68	
LOGEMLOIRET-OPH LOIRET	2015	P		CDC	60 036,50	58 382,83	47,50	A	R	Livret A + 0.6	1,600	R	Livret A + 0.6	A-1		799,79	880,78	
LOGEMLOIRET-OPH LOIRET	2015	P		CDC	385 000,00	368 106,21	37,50	A	R	Livret A + (-0,2)	0,800	R	Livret A + (-0,2)	A-1		2 072,37	8 688,68	
LOGEMLOIRET-OPH LOIRET	2015	P		CDC	80 747,50	78 010,93	47,50	A	R	Livret A + (-0,2)	0,800	R	Livret A + (-0,2)	A-1		436,85	1 416,78	
LOGEMLOIRET-OPH LOIRET	2013	P		CDC	43 000,00	39 243,44	35,83	A	R	Livret A + (-0,2)	1,050	R	Livret A + (-0,2)	A-1		221,25	983,32	
LOGEMLOIRET-OPH LOIRET	2015	P		CDC	200 000,00	191 224,00	37,50	A	R	Livret A + (-0,2)	0,800	R	Livret A + (-0,2)	A-1		1 076,56	4 513,60	
LOGEMLOIRET-OPH LOIRET	2015	P		CDC	46 363,50	44 792,22	47,50	A	R	Livret A + (-0,2)	0,800	R	Livret A + (-0,2)	A-1		250,83	813,48	
LOGEMLOIRET-OPH LOIRET	2014	P		CDC	155 000,00	146 468,61	36,33	A	R	Livret A + 0.6	1,850	R	Livret A + 0.6	A-1		2 018,33	3 037,03	
LOGEMLOIRET-OPH LOIRET	2014	P		CDC	145 500,00	136 134,99	13,33	A	R	Livret A + (-0,25)	0,500	R	Livret A + (-0,25)	A-1		727,50	9 385,02	
LOGEMLOIRET-OPH LOIRET	2016	P		CDC	162 500,00	0,00	0,00	A	R	Livret A + 0.6	1,350	R	Livret A + 0.6	A-1		2 540,19	5 508,08	
LOGEMLOIRET-OPH LOIRET	2015	P		CDC	56 500,00	54 495,22	37,67	A	R	Livret A + 0.6	1,350	R	Livret A + 0.6	A-1		749,34	1 011,32	

Désignation du bénéficiaire	Année de mobilisation et profil d'amortissement de l'emprunt (1)		Objet de l'emprunt garanti	Organisme prêteur ou chef de file	Montant initial	Capital restant dû au 31/12/N	Durée résiduelle	Périodicité des remboursements (2)	Taux initial			Taux moyen constaté sur l'année (6)			Catégorie d'emprunt (7)	Indices ou devises pouvant modifier l'emprunt	Annuité garantie au cours de l'exercice	
	Année	Profil							Taux (3)	Index (4)	Taux actu-riel (5)	Taux (3)	Index (4)	Niveau de taux			En intérêts (8)	En capital
LOGEMLOIRET-OPH LOIRET	2015	P		CDC	11 000,00	10 719,28	47,67	A	R	Livret A + 0.6		R	Livret A + 0.6	A-1		146,63	141,66	
LOGEMLOIRET-OPH LOIRET	2015	P		CDC	217 500,00	209 273,45	37,17	A	R	Livret A + 0.6		R	Livret A + 0.6	A-1		2 881,82	4 194,52	
LOGEMLOIRET-OPH LOIRET	2015	P		CDC	20 000,00	19 449,11	47,17	A	R	Livret A + 0.6		R	Livret A + 0.6	A-1		266,43	286,75	
LOGEMLOIRET-OPH LOIRET	2015	P		CDC	629 000,00	605 516,08	37,33	A	R	Livret A + 0.6		R	Livret A + 0.6	A-1		8 338,31	12 136,51	
LOGEMLOIRET-OPH LOIRET	2015	P		CDC	38 000,00	36 953,31	47,33	A	R	Livret A + 0.6		R	Livret A + 0.6	A-1		506,23	544,83	
LOGEMLOIRET-OPH LOIRET	2015	P		CDC	550 000,00	540 329,10	38,33	A	R	Livret A + 0.6		R	Livret A + 0.6	A-1		7 425,00	9 670,91	
LOGEMLOIRET-OPH LOIRET	2015	P		CDC	145 000,00	143 166,94	48,33	A	R	Livret A + 0.6		R	Livret A + 0.6	A-1		1 957,50	1 833,06	
LOGEMLOIRET-OPH LOIRET	2015	P		CDC	127 500,00	125 258,11	38,33	A	R	Livret A + 0.6		R	Livret A + 0.6	A-1		1 721,25	2 241,89	
LOGEMLOIRET-OPH LOIRET	2015	P		CDC	32 500,00	32 089,14	48,33	A	R	Livret A + 0.6		R	Livret A + 0.6	A-1		438,75	410,86	
LOGEMLOIRET-OPH LOIRET	2015	P		CDC	296 000,00	284 948,74	37,17	A	R	Livret A + 0.6		R	Livret A + 0.6	A-1		3 923,91	5 711,30	
LOGEMLOIRET-OPH LOIRET	2015	P		CDC	22 000,00	21 394,02	47,17	A	R	Livret A + 0.6		R	Livret A + 0.6	A-1		293,08	315,43	
LOGEMLOIRET-OPH LOIRET	2015	P		CDC	160 002,41	153 212,69	37,67	A	R	Livret A + (-0.2)		R	Livret A + (-0.2)	A-1		861,42	3 409,50	
LOGEMLOIRET-OPH LOIRET	2015	P		CDC	37 500,57	36 286,68	47,67	A	R	Livret A + (-0.2)		R	Livret A + (-0.2)	A-1		202,93	609,62	
LOGEMLOIRET-OPH LOIRET	2015	P		CDC	192 500,00	185 312,95	37,33	A	R	Livret A + 0.6		R	Livret A + 0.6	A-1		2 551,87	3 714,28	
LOGEMLOIRET-OPH LOIRET	2015	P		CDC	47 500,00	46 191,64	47,33	A	R	Livret A + 0.6		R	Livret A + 0.6	A-1		632,78	681,04	
LOGEMLOIRET-OPH LOIRET	2014	P		CDC	154 000,00	124 114,74	11,83	A	R	Livret A + (-0.25)		R	Livret A + (-0.25)	A-1		670,63	10 011,48	
LOGEMLOIRET-OPH LOIRET	2014	P		CDC	80 000,00	0,00	0,00	A	R	Livret A + 0.6		R	Livret A + 0.6	A-1		663,63	0,00	
LOGEMLOIRET-OPH LOIRET	2015	P		CDC	172 500,00	169 466,85	38,17	A	R	Livret A + 0.6		R	Livret A + 0.6	A-1		2 328,75	3 033,15	

Désignation du bénéficiaire	Année de mobilisation et profil d'amortissement de l'emprunt (1)		Objet de l'emprunt garanti	Organisme prêteur ou chef de file	Montant initial	Capital restant dû au 31/12/N	Durée résiduelle	Périodicité des remboursements (2)	Taux initial			Taux moyen constaté sur l'année (6)			Catégorie d'emprunt (7)	Indices ou devises pouvant modifier l'emprunt	Annuité garantie au cours de l'exercice	
	Année	Profil							Taux (3)	Index (4)	Taux actuariel (5)	Taux (3)	Index (4)	Niveau de taux			En intérêts (8)	En capital
LOGEMLOIRET-OPH LOIRET	2015	P		CDC	27 000,00	26 658,67	48,17	A	R	Livret A + 0.6	1,350	R	Livret A + 0.6	A-1		364,50	341,33	
LOGEMLOIRET-OPH LOIRET	2015	P		CDC	480 000,00	471 559,94	38,17	A	R	Livret A + 0.6	1,350	R	Livret A + 0.6	A-1		6 480,00	8 440,07	
LOGEMLOIRET-OPH LOIRET	2015	P		CDC	95 000,00	93 799,03	48,17	A	R	Livret A + 0.6	1,350	R	Livret A + 0.6	A-1		1 282,50	1 200,97	
LOGEMLOIRET-OPH LOIRET	2015	P		CDC	90 001,35	85 954,75	37,67	A	R	Livret A + (-0.2)	0,550	R	Livret A + (-0.2)	A-1		483,91	2 028,85	
LOGEMLOIRET-OPH LOIRET	2015	P		CDC	12 000,18	11 580,69	47,67	A	R	Livret A + (-0.2)	0,550	R	Livret A + (-0.2)	A-1		64,85	210,32	
LOGEMLOIRET-OPH LOIRET	2014	P		CDC	102 500,00	96 668,70	36,92	A	R	Livret A + 0.6	1,600	R	Livret A + 0.6	A-1		1 332,09	2 004,43	
LOGEMLOIRET-OPH LOIRET	2014	P		CDC	22 500,00	21 553,30	46,92	A	R	Livret A + 0.6	1,600	R	Livret A + 0.6	A-1		295,39	326,95	
LOGEMLOIRET-OPH LOIRET	2015	P		CDC	285 433,00	275 200,95	37,08	A	R	Livret A + 0.6	1,600	R	Livret A + 0.6	A-1		3 789,53	5 505,04	
LOGEMLOIRET-OPH LOIRET	2015	P		CDC	115 919,00	112 907,12	47,08	A	R	Livret A + 0.6	1,600	R	Livret A + 0.6	A-1		1 546,66	1 680,08	
LOGEMLOIRET-OPH LOIRET	2015	P		CDC	650 023,88	626 959,17	37,67	A	R	Livret A + 0.6	1,350	R	Livret A + 0.6	A-1		8 621,02	11 635,04	
LOGEMLOIRET-OPH LOIRET	2015	P		CDC	150 005,51	146 177,32	47,67	A	R	Livret A + 0.6	1,350	R	Livret A + 0.6	A-1		1 999,48	1 931,85	
LOGEMLOIRET-OPH LOIRET	2001	P	CONST.16 LOGTS PETIT ST FIACRE	CDC	405 000,00	0,00	0,00	A	R	Livret A + 1.2	4,200	R	Livret A + 1.2	A-1		3 879,29	0,00	
LOGEMLOIRET-OPH LOIRET	2015	P		CDC	47 000,00	46 106,11	38,08	A	R	Livret A + 0.6	1,350	R	Livret A + 0.6	A-1		634,50	893,89	
LOGEMLOIRET-OPH LOIRET	2015	P		CDC	8 000,00	7 886,94	48,08	A	R	Livret A + 0.6	1,350	R	Livret A + 0.6	A-1		108,00	113,07	
LOGEMLOIRET-OPH LOIRET	2015	P		CDC	740 000,00	725 925,99	38,50	A	R	Livret A + 0.6	1,350	R	Livret A + 0.6	A-1		9 990,00	14 074,01	
LOGEMLOIRET-OPH LOIRET	2015	P		CDC	153 500,00	151 330,53	48,50	A	R	Livret A + 0.6	1,350	R	Livret A + 0.6	A-1		2 072,25	2 169,48	
LOGEMLOIRET-OPH LOIRET	2002	P	SEMOY C P 19 05 2000	CDC	559 259,22	295 633,21	8,00	A	F	Taux fixe à 5.5 %	5,500	F	Taux fixe à 5.5 %	A-1		17 629,04	24 894,69	
LOGEMLOIRET-OPH LOIRET	2001	P	CONST.2 LOGTS ABBE PASTY	CDC	51 603,99	0,00	0,00	A	R	Livret A + 0.8	3,800	R	Livret A + 0.8	A-1		594,39	1 982,86	

Désignation du bénéficiaire	Année de mobilisation et profil d'amortissement de l'emprunt (1)		Objet de l'emprunt garanti	Organisme prêteur ou chef de file	Montant initial	Capital restant dû au 31/12/N	Durée résiduelle	Périodicité des remboursements (2)	Taux initial			Taux moyen constaté sur l'année (6)			Catégorie d'emprunt (7)	Indices ou devises pouvant modifier l'emprunt	Annuité garantie au cours de l'exercice	
	Année	Profil							Taux (3)	Index (4)	Taux actu-riel (5)	Taux (3)	Index (4)	Niveau de taux			En intérêts (8)	En capital
LOGEMLOIRET-OPH LOIRET	2001	P	CONST.10 LOGTS ABBE PASTY	CDC	286 527,93	177 115,47	15,33	A	R	Livret A + 1.2	4,300	R	Livret A + 1.2	A-1		3 672,04	11 193,96	
LOGEMLOIRET-OPH LOIRET	2000	P	CONST.24 LOGTS JEAN VILJEAN	Crédit Foncier	190 561,27	89 990,23	7,50	A	F	Taux fixe à 5.5 %	5,500	F	Taux fixe à 5.5 %	A-1		5 432,04	8 774,18	
LOGEMLOIRET-OPH LOIRET	2016	P		CDC	36 876,00	36 246,75	38,17	A	R	Livret A + 1.11	1,860	R	Livret A + 1.11	A-1		685,90	629,26	
LOGEMLOIRET-OPH LOIRET	2016	P		CDC	25 624,00	25 180,12	38,17	A	R	Livret A + 1.04	1,790	R	Livret A + 1.04	A-1		458,67	443,88	
LOGEMLOIRET-OPH LOIRET	2015	P		CDC	158 500,00	153 740,88	38,25	A	R	Livret A + 0.6	1,350	R	Livret A + 0.6	A-1		2 139,75	4 759,13	
LOGEMLOIRET-OPH LOIRET	2015	P		CDC	81 000,00	78 913,24	48,25	A	R	Livret A + 0.6	1,350	R	Livret A + 0.6	A-1		1 083,50	2 086,77	
LOGEMLOIRET-OPH LOIRET	2015	P		CDC	161 500,00	156 241,28	38,25	A	R	Livret A + (-0.2)	0,550	R	Livret A + (-0.2)	A-1		888,25	5 258,72	
LOGEMLOIRET-OPH LOIRET	2015	P		CDC	71 000,00	69 011,28	48,25	A	R	Livret A + (-0.2)	0,550	R	Livret A + (-0.2)	A-1		390,50	1 988,73	
LOGEMLOIRET-OPH LOIRET	2017	P		CDC	347 000,00	347 000,00	39,42	A	R	Livret A + 0.6	1,350	R	Livret A + 0.6	A-1		0,00	0,00	
LOGEMLOIRET-OPH LOIRET	2017	P		CDC	73 000,00	73 000,00	49,42	A	R	Livret A + 0.6	1,350	R	Livret A + 0.6	A-1		0,00	0,00	
LOGEMLOIRET-OPH LOIRET	2017	P		CDC	705 000,00	705 000,00	39,42	A	R	Livret A + (-0.2)	0,550	R	Livret A + (-0.2)	A-1		0,00	0,00	
LOGEMLOIRET-OPH LOIRET	2017	P		CDC	135 000,00	135 000,00	49,42	A	R	Livret A + (-0.2)	0,550	R	Livret A + (-0.2)	A-1		0,00	0,00	
LOGEMLOIRET-OPH LOIRET	2016	P		CDC	286 500,00	277 897,55	38,42	A	R	Livret A + 0.6	1,350	R	Livret A + 0.6	A-1		3 867,75	8 602,46	
LOGEMLOIRET-OPH LOIRET	2016	P		CDC	95 500,00	93 039,68	48,42	A	R	Livret A + 0.6	1,350	R	Livret A + 0.6	A-1		1 289,25	2 460,32	
LOGEMLOIRET-OPH LOIRET	2015	P		CDC	60 500,00	58 530,02	38,42	A	R	Livret A + (-0.2)	0,550	R	Livret A + (-0.2)	A-1		332,75	1 969,99	
LOGEMLOIRET-OPH LOIRET	2015	P		CDC	14 500,00	14 093,85	48,42	A	R	Livret A + (-0.2)	0,550	R	Livret A + (-0.2)	A-1		79,75	406,15	
LOGEMLOIRET-OPH LOIRET	2015	P		CDC	43 500,00	42 083,57	38,42	A	R	Livret A + (-0.2)	0,550	R	Livret A + (-0.2)	A-1		239,25	1 416,44	
LOGEMLOIRET-OPH LOIRET	2015	P		CDC	15 000,00	14 579,85	48,42	A	R	Livret A + (-0.2)	0,550	R	Livret A + (-0.2)	A-1		82,50	420,16	

Désignation du bénéficiaire	Année de mobilisation et profil d'amortissement de l'emprunt (1)		Objet de l'emprunt garanti	Organisme prêteur ou chef de file	Montant initial	Capital restant dû au 31/12/N	Durée résiduelle	Périodicité des remboursements (2)	Taux initial			Taux moyen constaté sur l'année (6)			Catégorie d'emprunt (7)	Indices ou devises pouvant modifier l'emprunt	Annuité garantie au cours de l'exercice	
	Année	Profil							Taux (3)	Index (4)	Taux actu-riel (5)	Taux (3)	Index (4)	Niveau de taux			En intérêts (8)	En capital
LOGEMLOIRET-OPH LOIRET	2016	P		CDC	315 500,00	306 545,40	38,17	A	R	Livret A + 0.6	1,350	R	Livret A + 0.6	1,350	A-1		4 259,25	8 954,60
LOGEMLOIRET-OPH LOIRET	2016	P		CDC	148 500,00	144 934,33	48,17	A	R	Livret A + 0.6	1,350	R	Livret A + 0.6	1,350	A-1		2 004,75	3 585,67
LOGEMLOIRET-OPH LOIRET	2016	P		CDC	345 000,00	335 208,13	38,67	A	R	Livret A + 0.6	1,350	R	Livret A + 0.6	1,350	A-1		4 657,50	9 791,88
LOGEMLOIRET-OPH LOIRET	2016	P		CDC	87 500,00	85 399,02	48,67	A	R	Livret A + 0.6	1,350	R	Livret A + 0.6	1,350	A-1		1 181,25	2 100,99
LOGEMLOIRET-OPH LOIRET	2015	P		CDC	222 500,00	215 819,21	38,33	A	R	Livret A + 0.6	1,350	R	Livret A + 0.6	1,120	A-1		3 003,75	6 680,79
LOGEMLOIRET-OPH LOIRET	2015	P		CDC	32 500,00	31 662,72	48,33	A	R	Livret A + 0.6	1,350	R	Livret A + 0.6	1,120	A-1		438,75	837,29
LOGEMLOIRET-OPH LOIRET	2016	P		CDC	348 000,00	325 601,20	13,17	A	R	Livret A + (-0.75)	0,000	R	Livret A + (-0.75)	0,000	A-1		0,00	22 398,80
LOGEMLOIRET-OPH LOIRET	2016	P		CDC	375 000,00	350 000,00	13,67	A	R	Livret A + (-0.75)	0,000	R	Livret A + (-0.75)	0,000	A-1		0,00	25 000,00
LOGEMLOIRET-OPH LOIRET	2015	C		CDC	2 215 000,00	0,00	0,00	A	R	Livret A + 0.6	1,350	R	Livret A + 0.6	1,340	A-1		3 266,41	368 000,00
LOGEMLOIRET-OPH LOIRET	2016	P		CDC	214 500,00	200 200,00	13,67	A	R	Livret A + (-0.75)	0,000	R	Livret A + (-0.75)	0,000	A-1		0,00	14 300,00
LOGEMLOIRET-OPH LOIRET	2016	C		CDC	193 500,00	0,00	0,00	A	R	Livret A + 0.6	1,350	R	Livret A + 0.6	1,340	A-1		1 728,04	0,00
LOGEMLOIRET-OPH LOIRET	2016	P		CDC	140 000,00	136 026,49	38,50	A	R	Livret A + 0.6	1,350	R	Livret A + 0.6	1,350	A-1		1 890,00	3 973,52
LOGEMLOIRET-OPH LOIRET	2016	P		CDC	71 500,00	69 783,20	48,50	A	R	Livret A + 0.6	1,350	R	Livret A + 0.6	1,350	A-1		965,25	1 716,81
LOGEMLOIRET-OPH LOIRET	2017	P		CDC	209 500,00	209 500,00	14,00	A	R	Livret A + (-0.75)	0,000	R	Livret A + (-0.75)	0,000	A-1		0,00	0,00
LOGEMLOIRET-OPH LOIRET	2017	P		CDC	208 000,00	208 000,00	24,00	A	R	Livret A + 0.6	1,350	R	Livret A + 0.6	1,240	A-1		0,00	0,00
LOGEMLOIRET-OPH LOIRET	2016	P		CDC	15 000,00	14 534,67	38,00	A	R	Livret A + (-0.2)	0,550	R	Livret A + (-0.2)	0,550	A-1		58,95	465,34
LOGEMLOIRET-OPH LOIRET	2016	P		CDC	152 000,00	150 292,69	48,42	A	R	Livret A + 0.6	1,350	R	Livret A + 0.6	1,350	A-1		2 052,00	1 707,31
LOGEMLOIRET-OPH LOIRET	2016	P		CDC	800 000,00	787 024,58	38,42	A	R	Livret A + 0.6	1,350	R	Livret A + 0.6	1,350	A-1		10 800,00	12 975,43

Désignation du bénéficiaire	Année de mobilisation et profil d'amortissement de l'emprunt (1)		Objet de l'emprunt garanti	Organisme prêteur ou chef de file	Montant initial	Capital restant dû au 31/12/N	Durée résiduelle	Périodicité des remboursements (2)	Taux initial			Taux moyen constaté sur l'année (6)			Catégorie d'emprunt (7)	Indices ou devises pouvant modifier l'emprunt	Annuité garantie au cours de l'exercice	
	Année	Profil							Taux (3)	Index (4)	Taux actu-riel (5)	Taux (3)	Index (4)	Niveau de taux			En intérêts (8)	En capital
LOGEMLOIRET-OPH LOIRET	2016	P		CDC	236 500,00	231 797,89	38,42	A	R	Livret A + (-0,2)	0,550	R	Livret A + (-0,2)	A-1		1 300,75	4 702,11	
LOGEMLOIRET-OPH LOIRET	2016	P		CDC	40 500,00	39 898,33	48,42	A	R	Livret A + (-0,2)	0,550	R	Livret A + (-0,2)	A-1		222,75	601,67	
LOGEMLOIRET-OPH LOIRET	2017	P		CDC	1 271 077,00	1 271 077,00	19,67	A	R	Livret A + 0,6	1,350	R	Livret A + 0,6	A-1		0,00	0,00	
LOGEMLOIRET-OPH LOIRET	2017	P		CDC	115 923,00	115 923,00	14,67	A	R	Livret A + (-0,75)	0,000	R	Livret A + (-0,75)	A-1		0,00	0,00	
LOGEMLOIRET-OPH LOIRET	2002	P	CONST.18 LOGTS SEMOY	CDC	393 675,58	0,00	0,00	A	R	Livret A + 1,2	4,200	R	Livret A + 1,2	A-1		6 096,17	12 692,42	
LOGEMLOIRET-OPH LOIRET	1990	P	2 LOGTS	CDC	43 661,40	0,00	0,00	A	R	Livret A + 1,3	5,800	R	Livret A + 1,3	A-1		969,93	1 893,63	
LOGEMLOIRET-OPH LOIRET	2017	P		CDC	538 000,00	538 000,00	49,67	A	R	Livret A + 0,6	1,350	R	Livret A + 0,6	A-1		0,00	0,00	
LOGEMLOIRET-OPH LOIRET	2017	P		CDC	1 100 000,00	1 100 000,00	39,67	A	R	Livret A + 0,6	1,350	R	Livret A + 0,6	A-1		0,00	0,00	
LOGEMLOIRET-OPH LOIRET	2017	P		CDC	230 000,00	230 000,00	39,67	A	R	Livret A + (-0,2)	0,550	R	Livret A + (-0,2)	A-1		0,00	0,00	
LOGEMLOIRET-OPH LOIRET	2017	P		CDC	115 000,00	115 000,00	49,67	A	R	Livret A + (-0,2)	0,550	R	Livret A + (-0,2)	A-1		0,00	0,00	
LOGEMLOIRET-OPH LOIRET	2002	P	CONST.3 LOGTS CERCOTTES	CDC	73 556,65	0,00	0,00	A	R	Livret A + 1,2	4,200	R	Livret A + 1,2	A-1		1 139,04	2 371,53	
LOGEMLOIRET-OPH LOIRET	1990	P	6 LOGTS	CDC	101 500,56	0,00	0,00	A	R	Livret A + 1,3	5,800	R	Livret A + 1,3	A-1		2 254,82	4 402,17	
LOGEMLOIRET-OPH LOIRET	2001	P	CONST. 1 LOGT ST JEAN RUEELLE	CDC	5 259,49	0,00	0,00	A	R	Livret A + 0,7	3,700	R	Livret A + 0,7	A-1		56,49	202,98	
LOGEMLOIRET-OPH LOIRET	2001	P	ACHAT TERRAIN CONST.2 LOGTS	CDC	1 676,94	1 396,53	33,42	A	R	Livret A + 1,2	4,200	R	Livret A + 1,2	A-1		27,80	28,78	
LOGEMLOIRET-OPH LOIRET	2001	P	CONST.2 LOGTS OUVROUER LES	CDC	43 295,52	0,00	0,00	A	R	Livret A + 1,2	4,200	R	Livret A + 1,2	A-1		642,52	1 267,22	
LOGEMLOIRET-OPH LOIRET	2016	P		CDC	599 500,00	599 500,00	39,08	A	R	Livret A + 0,6	1,350	R	Livret A + 0,6	A-1		0,00	0,00	
LOGEMLOIRET-OPH LOIRET	2016	P		CDC	78 000,00	78 000,00	49,08	A	R	Livret A + 0,6	1,350	R	Livret A + 0,6	A-1		0,00	0,00	
LOGEMLOIRET-OPH LOIRET	2016	P		CDC	53 000,00	53 000,00	39,08	A	R	Livret A + (-0,2)	0,550	R	Livret A + (-0,2)	A-1		0,00	0,00	

Désignation du bénéficiaire	Année de mobilisation et profil d'amortissement de l'emprunt (1)		Objet de l'emprunt garanti	Organisme prêteur ou chef de file	Montant initial	Capital restant dû au 31/12/N	Durée résiduelle	Périodicité des remboursements (2)	Taux initial			Taux moyen constaté sur l'année (6)			Catégorie d'emprunt (7)	Indices ou devises pouvant modifier l'emprunt	Annuité garantie au cours de l'exercice	
	Année	Profil							Taux (3)	Index (4)	Taux actu-riel (5)	Taux (3)	Index (4)	Niveau de taux			En intérêts (8)	En capital
LOGEMLOIRET-OPH LOIRET	2016	P		CDC	5 500,00	5 500,00	49,08	A	R	Livret A + (-0.2)	0,550	R	Livret A + (-0.2)	A-1		0,00	0,00	
LOGEMLOIRET-OPH LOIRET	2016	P		CDC	107 500,00	107 500,00	39,08	A	R	Livret A + 0.6	1,350	R	Livret A + 0.6	A-1		0,00	0,00	
LOGEMLOIRET-OPH LOIRET	2016	P		CDC	65 500,00	65 500,00	49,08	A	R	Livret A + 0.6	1,350	R	Livret A + 0.6	A-1		0,00	0,00	
LOGEMLOIRET-OPH LOIRET	2002	P	ACO.TERRAIN AMEL. 3 LOGTS	CDC	6 498,14	5 561,34	34,42	A	R	Livret A + 1.2	4,200	R	Livret A + 1.2	A-1		110,60	110,13	
LOGEMLOIRET-OPH LOIRET	1992	P	12 LOGTS	CDC	306 034,92	0,00	0,00	A	R	Livret A + 1.3	5,800	R	Livret A + 1.3	A-1		1 025,55	5 813,14	
LOGEMLOIRET-OPH LOIRET	2002	P	ACO.AMEL.3 LOGTS HUISSEAU S/M	CDC	55 262,77	0,00	0,00	A	R	Livret A + 1.2	4,200	R	Livret A + 1.2	A-1		857,06	1 593,09	
LOGEMLOIRET-OPH LOIRET	2002	P	ACHAT TERRAIN CONST.7 LOGTS	CDC	31 784,25	27 202,15	34,42	A	R	Livret A + 1.2	4,200	R	Livret A + 1.2	A-1		540,95	538,69	
LOGEMLOIRET-OPH LOIRET	2002	P	CONST.7 LOGTS	CDC	180 042,29	0,00	0,00	A	R	Livret A + 1.2	4,200	R	Livret A + 1.2	A-1		2 792,25	5 190,17	
LOGEMLOIRET-OPH LOIRET	2002	P	ACHAT TERRAIN CONST.20 LOGTS	CDC	78 851,67	67 484,19	34,50	A	R	Livret A + 1.2	4,200	R	Livret A + 1.2	A-1		1 342,00	1 336,40	
LOGEMLOIRET-OPH LOIRET	2002	P	CONST.20 LOGTS BRIARE	CDC	548 284,57	0,00	0,00	A	R	Livret A + 1.2	4,200	R	Livret A + 1.2	A-1		7 883,18	0,00	
LOGEMLOIRET-OPH LOIRET	2002	P	ACQU.TERRAIN SAINT BRISSON S/LOIRE	CDC	22 333,78	18 857,32	34,50	A	R	Livret A + 1.2	4,200	R	Livret A + 1.2	A-1		375,00	373,43	
LOGEMLOIRET-OPH LOIRET	2002	P	CONST. 8 LOGTS SAINT BRISSON SUR LOIRE	CDC	169 599,53	0,00	0,00	A	R	Livret A + 1.2	4,200	R	Livret A + 1.2	A-1		2 408,97	0,00	
LOGEMLOIRET-OPH LOIRET	2002	P	ACQU.TERRAIN GUILLY	CDC	36 054,96	30 442,71	34,50	A	R	Livret A + 1.2	4,200	R	Livret A + 1.2	A-1		605,39	602,86	
LOGEMLOIRET-OPH LOIRET	2002	P	CONST.7 LOGTS GUILLY	CDC	155 503,18	0,00	0,00	A	R	Livret A + 1.2	4,200	R	Livret A + 1.2	A-1		2 208,75	0,00	
LOGEMLOIRET-OPH LOIRET	2002	P	TERRAIN MARCHILLY EN VILLETTE	CDC	38 784,94	33 241,57	34,58	A	R	Livret A + 1.2	4,200	R	Livret A + 1.2	A-1		661,05	658,29	
LOGEMLOIRET-OPH LOIRET	2002	P	CONST.7 LOGTS MARCHILLY EN VILLETTE	CDC	144 931,15	0,00	0,00	A	R	Livret A + 1.2	4,200	R	Livret A + 1.2	A-1		1 906,49	0,00	
LOGEMLOIRET-OPH LOIRET	2002	P	ACQU. TERRAIN SERMAISES	CDC	4 848,49	4 093,79	34,50	A	R	Livret A + 1.2	4,200	R	Livret A + 1.2	A-1		81,41	81,07	
LOGEMLOIRET-OPH LOIRET	2002	P	CONST.3 LOGTS SERMAISES	CDC	40 075,65	0,00	0,00	A	R	Livret A + 1.2	4,200	R	Livret A + 1.2	A-1		569,23	0,00	

Désignation du bénéficiaire	Année de mobilisation et profil d'amortissement de l'emprunt (1)		Objet de l'emprunt garanti	Organisme prêteur ou chef de file	Montant initial	Capital restant dû au 31/12/N	Durée résiduelle	Périodicité des remboursements (2)	Taux initial			Taux moyen constaté sur l'année (6)			Catégorie d'emprunt (7)	Indices ou devises pouvant modifier l'emprunt	Annuité garantie au cours de l'exercice	
	Année	Profil							Taux (3)	Index (4)	Taux actu-riel (5)	Taux (3)	Index (4)	Niveau de taux			En intérêts (8)	En capital
LOGEMLOIRET-OPH LOIRET	2001	P	ACQU.AMEL.1 LOGT OLIVET	CDC	37 656,89	0,00	0,00	A	R	Livret A + 0.7		R	Livret A + 0.7	A-1		348,66	0,00	
LOGEMLOIRET-OPH LOIRET	2002	P	CONST.2 LOGTS ST BRISSON S/LOIRE	CDC	80 188,19	42 388,69	8,50	A	F	Taux fixe à 5.5 %		F	Taux fixe à 5.5 %	A-1		2 527,70	3 589,48	
LOGEMLOIRET-OPH LOIRET	2001	P	CONST.1 LOGT CHATEAUNEUF S/LOIRE	CDC	2 515,41	1 850,13	33,83	A	R	Livret A + 0.7		R	Livret A + 0.7	A-1		27,83	68,70	
LOGEMLOIRET-OPH LOIRET	2001	P	CONST.1 LOGT CHATEAUNEUF S/LOIRE	CDC	27 288,38	0,00	0,00	A	R	Livret A + 0.7		R	Livret A + 0.7	A-1		174,32	0,00	
LOGEMLOIRET-OPH LOIRET	2002	P	ACQ.TERRAIN CONST.26 LOGTS CHALETTE	CDC	164 340,04	131 233,75	34,92	A	R	Livret A		R	Livret A	A-1		1 008,77	3 288,37	
LOGEMLOIRET-OPH LOIRET	2002	P	CONST.DEMOL.26 LOGTS CHALETTE S/LOING	CDC	550 036,05	336 502,33	16,92	A	R	Livret A		R	Livret A	A-1		2 662,48	18 494,51	
LOGEMLOIRET-OPH LOIRET	2003	P	ACQU.TERRAIN 11 LOGTS ARTENAY	CDC	43 676,00	37 807,45	35,25	A	R	Livret A + 1.2		R	Livret A + 1.2	A-1		751,29	720,12	
LOGEMLOIRET-OPH LOIRET	2003	P	CONST.11 LOGTS ARTENAY	CDC	276 176,00	0,00	0,00	A	R	Livret A + 1.2		R	Livret A + 1.2	A-1		5 064,15	7 740,91	
LOGEMLOIRET-OPH LOIRET	2003	P	ACQ.TERRAIN 2 LOGTS MANCHECOURT	CDC	7 681,00	6 648,94	35,25	A	R	Livret A + 1.2		R	Livret A + 1.2	A-1		132,13	126,64	
LOGEMLOIRET-OPH LOIRET	2003	P	CONST.2 LOGTS MANCHECOURT	CDC	55 589,00	0,00	0,00	A	R	Livret A + 1.2		R	Livret A + 1.2	A-1		1 019,32	1 558,10	
LOGEMLOIRET-OPH LOIRET	1994	P	ACQ.AMEL.2 LOGTS	CDC	5 030,82	0,00	0,00	A	R	Livret A + 1.3		R	Livret A + 1.3	A-1		50,90	230,45	
LOGEMLOIRET-OPH LOIRET	2003	P	ACQU.TERRAIN CONST.30 LOGTS OLIVET	CDC	188 122,00	162 844,88	35,25	A	R	Livret A + 1.2		R	Livret A + 1.2	A-1		3 235,96	3 101,72	
LOGEMLOIRET-OPH LOIRET	2003	P	CONST.30 LOGTS OLIVET	CDC	731 984,00	0,00	0,00	A	R	Livret A + 1.2		R	Livret A + 1.2	A-1		13 422,16	20 516,70	
LOGEMLOIRET-OPH LOIRET	2003	P	ACQ.TERRAIN 3 LOGTS BOISCOMMUN	CDC	12 613,00	10 894,79	35,42	A	R	Livret A + 1.2		R	Livret A + 1.2	A-1		216,50	207,52	
LOGEMLOIRET-OPH LOIRET	2003	P	CONST. 3 LOGTS BOISCOMMUN	CDC	75 027,00	0,00	0,00	A	R	Livret A + 1.2		R	Livret A + 1.2	A-1		1 194,54	2 097,36	
LOGEMLOIRET-OPH LOIRET	2003	P	ACQ.TERRAIN 15 LOGTS MONTARGIS	CDC	107 095,00	92 643,00	35,58	A	R	Livret A + 1.2		R	Livret A + 1.2	A-1		1 840,95	1 764,58	
LOGEMLOIRET-OPH LOIRET	2003	P	CONST.15 LOGTS MONTARGIS	CDC	243 156,00	0,00	0,00	A	R	Livret A + 1.2		R	Livret A + 1.2	A-1		3 283,27	0,00	

Désignation du bénéficiaire	Année de mobilisation et profil d'amortissement de l'emprunt (1)		Objet de l'emprunt garanti	Organisme prêteur ou chef de file	Montant initial	Capital restant dû au 31/12/N	Durée résiduelle	Périodicité des remboursements (2)	Taux initial			Taux moyen constaté sur l'année (6)			Catégorie d'emprunt (7)	Indices ou devises pouvant modifier l'emprunt	Annuité garantie au cours de l'exercice	
	Année	Profil							Taux (3)	Index (4)	Taux actu-riel (5)	Taux (3)	Index (4)	Niveau de taux			En intérêts (8)	En capital
LOGEMLOIRET-OPH LOIRET	2003	P	ACQ.TERRAIN 18 LOGTS GIEN	CDC	33 005,00	26 770,75	35,42	A	R	Livret A		R	Livret A	0,750	A-1		205,63	645,68
LOGEMLOIRET-OPH LOIRET	2003	P	CONST.18 LOGTS GIEN	CDC	574 580,50	391 139,33	20,42	A	R	Livret A		R	Livret A	0,750	A-1		3 062,09	17 138,48
LOGEMLOIRET-OPH LOIRET	2002	P	ACQ.TERRAIN 3 LOGTS NEVOY	CDC	10 366,50	8 766,22	34,92	A	R	Livret A + 1.2		R	Livret A + 1.2	1,940	A-1		174,33	173,60
LOGEMLOIRET-OPH LOIRET	2003	P	ACQ.TERRAIN 3 LOGTS BOIGNY S/BIONNE	CDC	86 432,00	73 939,39	35,42	A	R	Livret A + 1.2		R	Livret A + 1.2	1,940	A-1		1 469,28	1 408,33
LOGEMLOIRET-OPH LOIRET	2003	P	CONST.10 LOGTS BOIGNY S/BIONNE	CDC	249 938,50	0,00	0,00	A	R	Livret A + 1.2		R	Livret A + 1.2	1,940	A-1		3 944,89	6 926,38
LOGEMLOIRET-OPH LOIRET	2002	P	CONST.3 LOGTS NEVOY	CDC	77 673,00	0,00	0,00	A	R	Livret A + 1.2		R	Livret A + 1.2	1,940	A-1		637,57	0,00
LOGEMLOIRET-OPH LOIRET	2002	P	REHAB.12 LOGTS PATAY CHARLES PEGUY	CDC	53 052,50	0,00	0,00	A	R	Livret A + 1.2		R	Livret A + 1.2	1,940	A-1		326,70	0,00
LOGEMLOIRET-OPH LOIRET	2003	P	TERRAIN CONST.21 LOGTS ST JEAN BRAYE	CDC	105 647,00	91 451,68	35,25	A	R	Livret A + 1.2		R	Livret A + 1.2	1,940	A-1		1 817,28	1 741,89
LOGEMLOIRET-OPH LOIRET	2003	P	CONST. 21 LOGTS ST JEAN DE BRAYE	CDC	505 978,00	0,00	0,00	A	R	Livret A + 1.2		R	Livret A + 1.2	1,940	A-1		9 277,96	14 182,00
LOGEMLOIRET-OPH LOIRET	2003	P	REHAB.1 LOGTS ORLEANS	CDC	16 515,00	13 870,20	35,25	A	R	Livret A + 0.7		R	Livret A + 0.7	1,450	A-1		205,35	291,93
LOGEMLOIRET-OPH LOIRET	2003	P	TERRAIN REHAB.1 LOGT FLEURY LES AUBRAIS	CDC	37 550,00	31 536,53	35,25	A	R	Livret A + 0.7		R	Livret A + 0.7	1,450	A-1		466,91	663,75
LOGEMLOIRET-OPH LOIRET	2003	P	TERRAIN CONST 3 LOGTS DORDIVES	CDC	3 800,00	3 289,41	35,17	A	R	Livret A + 1.2		R	Livret A + 1.2	1,940	A-1		65,37	62,66
LOGEMLOIRET-OPH LOIRET	2003	P	CONST.3 LGTS DORDIVES	CDC	47 000,00	0,00	0,00	A	R	Livret A + 1.2		R	Livret A + 1.2	1,940	A-1		918,64	1 317,36
LOGEMLOIRET-OPH LOIRET	2003	P	TERRAIN CONST.4 LOGTS DORDIVES	CDC	17 550,00	15 191,89	35,17	A	R	Livret A + 1.2		R	Livret A + 1.2	1,940	A-1		301,89	289,36
LOGEMLOIRET-OPH LOIRET	2003	P	CONST.4 LOGTS DORDIVES	CDC	126 850,00	0,00	0,00	A	R	Livret A + 1.2		R	Livret A + 1.2	1,940	A-1		2 479,36	3 555,46
LOGEMLOIRET-OPH LOIRET	2003	P	TERRAIN CONST. 5 LOGTS STE GENEVIEVE DES BOIS	CDC	21 100,00	18 225,66	35,50	A	R	Livret A + 1.2		R	Livret A + 1.2	1,940	A-1		362,17	347,15
LOGEMLOIRET-OPH LOIRET	2003	P	CONST. 5 LOGTS SAINTE GENEVIEVE DES BOIS	CDC	158 650,00	0,00	0,00	A	R	Livret A + 1.2		R	Livret A + 1.2	1,940	A-1		2 341,37	0,00

Désignation du bénéficiaire	Année de mobilisation et profil d'amortissement de l'emprunt (1)		Objet de l'emprunt garanti	Organisme prêteur ou chef de file	Montant initial	Capital restant dû au 31/12/N	Durée résiduelle	Périodicité des remboursements (2)	Taux initial			Taux moyen constaté sur l'année (6)			Catégorie d'emprunt (7)	Indices ou devises pouvant modifier l'emprunt	Annuité garantie au cours de l'exercice	
	Année	Profil							Taux (3)	Index (4)	Taux actu-riel (5)	Taux (3)	Index (4)	Niveau de taux			En intérêts (8)	En capital
LOGEMLOIRET-OPH LOIRET	2004	P	CONST.7 LOGTS OUZOUEUR SUR LOIRE	CDC	139 600,00	0,00	0,00	A	R	Livret A + 1.2	3,450	R	Livret A + 1.2	1,940	A-1		2 099,58	0,00
LOGEMLOIRET-OPH LOIRET	2003	P	ACQU-AMEL.1 LOGT SAINT JEAN DE BRAYE	CDC	28 450,00	21 526,78	35,67	A	R	Livret A + 0.7	2,950	R	Livret A + 0.7	1,450	A-1		323,28	788,36
LOGEMLOIRET-OPH LOIRET	2003	P	ACQU-AMEL.1 LOGT SAINT JEAN DE BRAYE	CDC	7 750,00	0,00	0,00	A	R	Livret A + 0.7	2,950	R	Livret A + 0.7	1,440	A-1		63,05	0,00
LOGEMLOIRET-OPH LOIRET	2003	P	TERRAIN CONST.2 LOGTS ORLEANS	CDC	27 800,00	24 169,03	35,75	A	R	Livret A + 1.2	3,450	R	Livret A + 1.2	1,940	A-1		480,28	480,35
LOGEMLOIRET-OPH LOIRET	2003	P	TERRAIN CONST.30 LOGTS BEAUGENCY	CDC	93 400,00	81 200,92	35,83	A	R	Livret A + 1.2	3,450	R	Livret A + 1.2	1,940	A-1		1 613,58	1 546,65
LOGEMLOIRET-OPH LOIRET	2004	P	CONST.30 LOGTS BEAUGENCY	CDC	260 700,00	0,00	0,00	A	R	Livret A + 1.2	3,450	R	Livret A + 1.2	1,940	A-1		2 630,30	0,00
LOGEMLOIRET-OPH LOIRET	2003	P	TERRAIN CONST.40 LOGTS BEAUGENCY	CDC	138 050,00	118 471,12	35,58	A	R	Livret A + 1.2	4,200	R	Livret A + 1.2	1,940	A-1		2 354,19	2 256,53
LOGEMLOIRET-OPH LOIRET	2004	P	CONST.40 LOGTS BEAUGENCY	CDC	446 300,00	0,00	0,00	A	R	Livret A + 1.2	3,450	R	Livret A + 1.2	1,940	A-1		6 155,11	0,00
LOGEMLOIRET-OPH LOIRET	2003	P	TERRAIN CONST.6 LOGTS SAINT GONDON	CDC	11 000,00	9 501,53	35,50	A	R	Livret A + 1.2	4,200	R	Livret A + 1.2	1,940	A-1		188,81	180,98
LOGEMLOIRET-OPH LOIRET	2003	P	CONST.6 LOGTS SAINT GONDON	CDC	194 550,00	0,00	0,00	A	R	Livret A + 1.2	4,200	R	Livret A + 1.2	1,940	A-1		2 871,18	0,00
LOGEMLOIRET-OPH LOIRET	2005	P	CONST.26 LOGTS SAINT JEAN DE LA RUEILLE	CDC	189 865,00	166 455,56	37,08	A	R	Livret A + 0.25	2,500	R	Livret A + 0.25	1,000	A-1		1 700,42	3 586,46
LOGEMLOIRET-OPH LOIRET	2005	P	CONST.26 LOGTS SAINT JEAN DE LA RUEILLE	CDC	752 585,00	573 149,85	22,08	A	R	Livret A + 0.25	2,500	R	Livret A + 0.25	1,000	A-1		5 952,17	22 086,75
LOGEMLOIRET-OPH LOIRET	2003	P	CONST.22 LOGTS GENDARMES PANNES	SFIL CAFFIL	1 186 500,00	778 617,55	15,67	A	F	Taux fixe à 3.05 %	3,050	F	Taux fixe à 3.05 %	3,040	A-1		24 886,62	37 336,97
LOGEMLOIRET-OPH LOIRET	2003	P	CONST.2 LOGTS ST JEAN DE LA RUEILLE PRESSOIR BRULE	SFIL CAFFIL	78 500,00	27 403,62	5,58	A	R	Euribor 12 M + 0.25	2,360	R	Euribor 12 M + 0.25	0,160	A-1		65,81	4 889,76
LOGEMLOIRET-OPH LOIRET	2004	P	CHARGE FONCIERE CONST.6 LOGTS ST BENOIT S/LOIRE	CDC	16 600,00	15 111,57	36,00	A	R	Livret A + 1.2	3,450	R	Livret A + 1.2	1,940	A-1		300,08	277,05
LOGEMLOIRET-OPH LOIRET	2004	P	CONST.6 LOGTS ST BELOIT SUR LOIRE ABBAYE	CDC	161 969,00	0,00	0,00	A	R	Livret A + 1.2	3,450	R	Livret A + 1.2	1,940	A-1		3 771,47	4 576,62
LOGEMLOIRET-OPH LOIRET	2005	P	CHARGE FONCIERE CONST.12 LOGTS GIEN	CDC	8 684,00	7 450,19	37,25	A	R	Livret A + 0.25	2,500	R	Livret A + 0.25	1,000	A-1		76,11	160,53

Désignation du bénéficiaire	Année de mobilisation et profil d'amortissement de l'emprunt (1)		Objet de l'emprunt garanti	Organisme prêteur ou chef de file	Montant initial	Capital restant dû au 31/12/N	Durée résiduelle	Périodicité des remboursements (2)	Taux initial			Taux moyen constaté sur l'année (6)			Catégorie d'emprunt (7)	Indices ou devises pouvant modifier l'emprunt	Annuité garantie au cours de l'exercice	
	Année	Profil							Taux (3)	Index (4)	Taux actu-riel (5)	Taux (3)	Index (4)	Niveau de taux			En intérêts (8)	En capital
LOGEMLOIRET-OPH LOIRET	2005	P	CONST.12 LOGTS LES CHAMPS DE LA VILLE GIEN	CDC	526 601,00	393 108,38	22,25	A	R	Livret A + 0,25		R	Livret A + 0,25	A-1		4 082,44	15 135,00	
LOGEMLOIRET-OPH LOIRET	2004	P	CHARGE FONCIERE 6 LOGTS DOMICAINEST JEAN / RUELLE	CDC	49 540,00	43 467,48	36,25	A	R	Livret A + 1,2		R	Livret A + 1,2	A-1		863,16	796,92	
LOGEMLOIRET-OPH LOIRET	2004	P	CONST.6 LOGTS LES DOMINICAINES ST JEAN DE LA RUELL	CDC	194 243,00	0,00	0,00	A	R	Livret A + 1,2		R	Livret A + 1,2	A-1		3 666,55	5 303,61	
LOGEMLOIRET-OPH LOIRET	2004	P	CHARGE FONCIERE CONST.1 LOGTS RUE DE LA PRAIRIE ST	CDC	7 673,00	6 602,35	36,25	A	R	Livret A + 0,7		R	Livret A + 0,7	A-1		97,68	134,15	
LOGEMLOIRET-OPH LOIRET	2004	P	CONST.1 LOGT RUE DE LA PRAIRIE ST JEAN DE LA RUELL	CDC	4 664,00	0,00	0,00	A	R	Livret A + 0,7		R	Livret A + 0,7	A-1		60,99	148,08	
LOGEMLOIRET-OPH LOIRET	2004	P	REHAB.10 LOGTS PITHIVIERS SAINT-EXUPERY	CDC	43 500,00	0,00	0,00	A	R	Livret A + 1,2		R	Livret A + 1,2	A-1		455,35	2 524,70	
LOGEMLOIRET-OPH LOIRET	2017	P		SG	6 029 341,00	6 029 341,00	24,33	A	F	Taux fixe à 1,86 %		F	Taux fixe à 1,86 %	A-1		0,00	0,00	
LOGEMLOIRET-OPH LOIRET	2017	P		CREDIT AGRICOLE	9 126 409,98	9 126 409,98	3,11	A	F	Taux fixe à 0,4 %		F	Taux fixe à 0,4 %	A-1		0,00	0,00	
LOGEMLOIRET-OPH LOIRET	1994	P	ACQ.AMEL.1 LOGT.	CDC	8 689,60	0,00	0,00	A	R	Livret A + 1,3		R	Livret A + 1,3	A-1		107,22	400,94	
LOGEMLOIRET-OPH LOIRET	1996	P	ACQ.AMEL.2 LOGTS	CDC	20 580,62	0,00	0,00	A	R	Livret A + 0,8		R	Livret A + 0,8	A-1		90,32	0,00	
LOGEMLOIRET-OPH LOIRET	1996	P	ACQ.AMEL.2 LOGTS	CDC	14 055,80	0,00	0,00	A	R	Livret A + 0,8		R	Livret A + 0,8	A-1		61,68	0,00	
LOGEMLOIRET-OPH LOIRET	1994	P	ACQ.AMEL.5 LOGTS	CDC	83 596,17	34 988,43	8,08	A	R	Livret A + 1,2		R	Livret A + 1,2	A-1		759,49	3 930,59	
LOGEMLOIRET-OPH LOIRET	1989	P	FINANCEMENT 8 LOGTS	CDC	231 570,06	0,00	0,00	A	R	Livret A + 1,3		R	Livret A + 1,3	A-1		5 116,65	10 575,69	
LOGEMLOIRET-OPH LOIRET	1989	P	FINANCEMENT 10 LOGTS	CDC	136 975,44	0,00	0,00	A	R	Livret A + 1,3		R	Livret A + 1,3	A-1		2 880,07	6 255,60	
LOGEMLOIRET-OPH LOIRET	2000	C		CREDIT AGRICOLE	125 770,44	40 246,50	7,34	A	F	Taux fixe à 5,84 %		F	Taux fixe à 5,84 %	A-1		2 644,20	5 030,82	
LOGEMLOIRET-OPH LOIRET	2000	C		CREDIT AGRICOLE	571 683,82	182 938,78	7,61	A	F	Taux fixe à 5,85 %		F	Taux fixe à 5,85 %	A-1		12 039,66	22 867,36	

Désignation du bénéficiaire	Année de mobilisation et profil d'amortissement de l'emprunt (1)		Objet de l'emprunt garanti	Organisme prêteur ou chef de file	Montant initial	Capital restant dû au 31/12/N	Durée résiduelle	Périodicité des remboursements (2)	Taux initial			Taux moyen constaté sur l'année (6)			Catégorie d'emprunt (7)	Indices ou devises pouvant modifier l'emprunt	Annuité garantie au cours de l'exercice	
	Année	Profil							Taux (3)	Index (4)	Taux actu-riel (5)	Taux (3)	Index (4)	Niveau de taux			En intérêts (8)	En capital
LOGEMLOIRET-OPH LOIRET	2008	P		CREDIT AGRICOLE	890 462,35	721 945,71	21,43	A	R	Livret A + 1.37	4,370	R	Livret A + 1.37	2,110	A-1		15 813,21	23 960,25
LOGEMLOIRET-OPH LOIRET	2008	P		CREDIT AGRICOLE	2 056 238,06	1 667 102,75	21,43	A	R	Livret A + 1.37	3,120	R	Livret A + 1.37	2,110	A-1		36 515,55	55 328,54
LOGEMLOIRET-OPH LOIRET	2008	P		CREDIT AGRICOLE	399 416,67	320 703,26	21,68	A	R	Livret A + 1.13	5,130	R	Livret A + 1.13	1,870	A-1		6 241,87	11 310,76
LOGEMLOIRET-OPH LOIRET	2009	P		CREDIT AGRICOLE	374 347,50	347 219,21	42,51	A	R	Livret A + 1.13	2,880	R	Livret A + 1.13	1,870	A-1		6 614,03	4 590,79
LOGEMLOIRET-OPH LOIRET	2009	P		CREDIT AGRICOLE	289 070,50	224 120,27	21,96	T	R	Euribor 03 M + 1.1	2,640	R	Euribor 03 M + 1.1	0,780	A-1		1 801,70	8 991,82
LOGEMLOIRET-OPH LOIRET	2009	C		CREDIT AGRICOLE	1 952 000,00	1 561 600,00	31,94	A	R	Livret A + 1.13	2,380	R	Livret A + 1.13	1,870	A-1		30 275,52	48 800,00
LOGEMLOIRET-OPH LOIRET	2010	P		CREDIT AGRICOLE	109 832,50	96 354,57	29,60	A	R	Livret A + 1.2	2,450	R	Livret A + 1.2	1,940	A-1		1 922,83	2 252,09
LOGEMLOIRET-OPH LOIRET	2012	P		CREDIT AGRICOLE	80 012,50	75 841,71	44,43	A	R	Livret A + 1.1	3,350	R	Livret A + 1.1	1,840	A-1		1 420,54	944,26
LOGEMLOIRET-OPH LOIRET	2012	P		CREDIT AGRICOLE	535 000,00	494 365,97	34,43	A	R	Livret A + 1.1	3,350	R	Livret A + 1.1	1,840	A-1		9 313,15	9 047,20
LOGEMLOIRET-OPH LOIRET	2011	P		CREDIT AGRICOLE	78 334,50	72 069,49	34,76	A	R	Livret A + 1.1	3,350	R	Livret A + 1.1	1,840	A-1		1 358,93	1 385,79
LOGEMLOIRET-OPH LOIRET	2012	P	AMENAGEMENT, REPARATION BATIMENT PROFESSIONNEL, AUTRE BATIMENT, EQUIP. IMMO. A USAGE DE BUREAU	CREDIT AGRICOLE	475 000,00	258 722,67	4,76	T	F	Taux fixe à 3.6 %	3,650	F	Taux fixe à 3.6 %	3,590	A-1		10 362,92	46 410,12
LOGEMLOIRET-OPH LOIRET	1989	P	30 LOGTS	CDC	898 824,16	0,00	0,00	A	R	Livret A + 1.3	5,800	R	Livret A + 1.3	3,310	A-1		20 403,11	41 048,87
LOGEMLOIRET-OPH LOIRET	1989	P	19 LOGTS	CDC	421 445,31	0,00	0,00	A	R	Livret A + 1.3	5,800	R	Livret A + 1.3	3,880	A-1		9 312,02	19 247,21
LOGEMLOIRET-OPH LOIRET	1989	P	19 LOGTS	CDC	457 469,01	0,00	0,00	A	R	Livret A + 1.3	5,800	R	Livret A + 1.3	2,820	A-1		10 935,41	20 892,39
LOGEMLOIRET-OPH LOIRET	1989	P	22 LOGTS	CDC	553 412,80	0,00	0,00	A	R	Livret A + 1.3	5,800	R	Livret A + 1.3	3,310	A-1		12 562,35	25 274,10
LOGEMLOIRET-OPH LOIRET	1993	P	RES.LA CLAIRIS	CDC	533 495,34	0,00	0,00	A	R	Livret A + 1.3	5,800	R	Livret A + 1.3	2,040	A-1		4 247,98	0,00
LOGEMLOIRET-OPH LOIRET	1987		12 LOGTS	CDC	464 512,16	0,00	0,00	A	R	Livret A + 0.47	4,940	R	Livret A + 0.47	4,080	A-1		5 594,42	22 350,97

Désignation du bénéficiaire	Année de mobilisation et profil d'amortissement de l'emprunt (1)		Objet de l'emprunt garanti	Organisme prêteur ou chef de file	Montant initial	Capital restant dû au 31/12/N	Durée résiduelle	Périodicité des remboursements (2)	Taux initial			Taux moyen constaté sur l'année (6)			Catégorie d'emprunt (7)	Indices ou devises pouvant modifier l'emprunt	Annuité garantie au cours de l'exercice	
	Année	Profil							Taux (3)	Index (4)	Taux actu-riel (5)	Taux (3)	Index (4)	Niveau de taux			En intérêts (8)	En capital
LOGEMLOIRET-OPH LOIRET	1987		5 LOGTS	CDC	175 773,72	0,00	0,00	A	R	Livret A + 0,47	4,940	R	Livret A + 0,47	4,080	A-1		2 116,95	8 457,72
LOGEMLOIRET-OPH LOIRET	1987		24 LOGTS SUR 49	CDC	1 318 733,55	0,00	0,00	A	R	Livret A + 0,47	4,940	R	Livret A + 0,47	4,080	A-1		15 882,35	63 453,62
LOGEMLOIRET-OPH LOIRET	1987		ACQUIS.AMEL.7 LOGTS	CDC	225 609,30	0,00	0,00	A	R	Livret A + 0,47	4,940	R	Livret A + 0,47	1,310	A-1		3 340,18	10 855,66
LOGEMLOIRET-OPH LOIRET	1994	P	CONST.1 LOGT	CDC	10 976,33	0,00	0,00	A	R	Livret A + 1,3	5,800	R	Livret A + 1,3	2,030	A-1		153,51	516,20
LOGEMLOIRET-OPH LOIRET	1993	P	8 LOGTS	CDC	236 802,94	0,00	0,00	A	R	Livret A + 1,3	5,800	R	Livret A + 1,3	2,040	A-1		1 361,13	0,00
LOGEMLOIRET-OPH LOIRET	1987		32 LOGTS	CDC	1 299 795,57	0,00	0,00	A	R	Livret A + 0,47	4,940	R	Livret A + 0,47	1,310	A-1		19 243,63	62 542,38
LOGEMLOIRET-OPH LOIRET	1987		4 LOGTS	CDC	204 386,87	0,00	0,00	A	R	Livret A + 0,47	4,940	R	Livret A + 0,47	1,310	A-1		3 025,97	9 834,50
LOGEMLOIRET-OPH LOIRET	1987		25 LOGTS SUR 49	CDC	1 341 600,90	0,00	0,00	A	R	Livret A + 0,47	4,940	R	Livret A + 0,47	1,310	A-1		19 862,56	64 553,93
LOGEMLOIRET-OPH LOIRET	1987		23 LOGTS SUR 40	CDC	1 033 146,99	0,00	0,00	A	R	Livret A + 0,47	4,940	R	Livret A + 0,47	1,310	A-1		15 295,87	49 712,03
LOGEMLOIRET-OPH LOIRET	1987		30 LOGTS SUR 59	CDC	1 266 527,38	0,00	0,00	A	R	Livret A + 0,47	4,940	R	Livret A + 0,47	1,310	A-1		4 335,46	0,00
LOGEMLOIRET-OPH LOIRET	1987		29 LOGTS SUR 59	CDC	1 231 044,87	0,00	0,00	A	R	Livret A + 0,47	4,940	R	Livret A + 0,47	2,560	A-1		16 216,17	59 234,30
LOGEMLOIRET-OPH LOIRET	1988		6 LOGTS	CDC	167 693,92	0,00	0,00	A	R	Livret A + 0,47	4,940	R	Livret A + 0,47	2,870	A-1		2 320,49	7 748,32
LOGEMLOIRET-OPH LOIRET	1988		14 LOGTS SUR 19	CDC	871 703,48	0,00	0,00	A	R	Livret A + 0,47	4,940	R	Livret A + 0,47	2,870	A-1		12 062,32	40 277,20
LOGEMLOIRET-OPH LOIRET	1988		CONST.16 LOGTS	CDC	829 002,51	0,00	0,00	A	R	Livret A + 0,47	4,940	R	Livret A + 0,47	2,870	A-1		11 471,44	38 304,19
LOGEMLOIRET-OPH LOIRET	1988		46 LOGTS	CDC	2 213 559,73	0,00	0,00	A	R	Livret A + 0,47	4,940	R	Livret A + 0,47	2,870	A-1		30 630,47	102 277,87
LOGEMLOIRET-OPH LOIRET	1987		17 LOGTS SUR 27	CDC	798 375,50	0,00	0,00	A	R	Livret A + 0,47	4,940	R	Livret A + 0,47	1,290	A-1		1 783,81	0,00
LOGEMLOIRET-OPH LOIRET	1988		86 LOGTS CTRE HOSPITALIER	CDC	1 844 633,11	0,00	0,00	A	R	Livret A + 0,47	4,940	R	Livret A + 0,47	1,890	A-1		27 581,58	85 231,56
LOGEMLOIRET-OPH LOIRET	1993	P	CONST.2 LOGTS	CDC	46 420,73	0,00	0,00	A	R	Livret A + 1,3	5,800	R	Livret A + 1,3	2,040	A-1		334,93	0,00

Désignation du bénéficiaire	Année de mobilisation et profil d'amortissement de l'emprunt (1)		Objet de l'emprunt garanti	Organisme prêteur ou chef de file	Montant initial	Capital restant dû au 31/12/N	Durée résiduelle	Périodicité des remboursements (2)	Taux initial			Taux moyen constaté sur l'année (6)			Catégorie d'emprunt (7)	Indices ou devises pouvant modifier l'emprunt	Annuité garantie au cours de l'exercice	
	Année	Profil							Taux (3)	Index (4)	Taux actu-riel (5)	Taux (3)	Index (4)	Niveau de taux			En intérêts (8)	En capital
LOGEMLOIRET-OPH LOIRET	1986		FINANCEMENT 2 LOGTS	CDC	104 732,47	0,00	0,00	A	R	Livret A + 0,47	4,940	R	Livret A + 0,47	A-1		169,39	0,00	
LOGEMLOIRET-OPH LOIRET	1986		FINANCEMENT 5 LOGTS	CDC	242 424,43	0,00	0,00	A	R	Livret A + 0,47	4,940	R	Livret A + 0,47	A-1		392,10	0,00	
LOGEMLOIRET-OPH LOIRET	1986		FINANCEMENT 3 LOGTS	CDC	96 271,55	0,00	0,00	A	R	Livret A + 0,47	4,940	R	Livret A + 0,47	A-1		155,71	0,00	
LOGEMLOIRET-OPH LOIRET	1988		13 LOGTS	CDC	439 601,99	0,00	0,00	A	R	Livret A + 0,47	4,940	R	Livret A + 0,47	A-1		6 083,06	20 311,88	
LOGEMLOIRET-OPH LOIRET	1993	P	38 LOGTS	CDC	967 814,43	0,00	0,00	A	R	Livret A + 1,3	5,800	R	Livret A + 1,3	A-1		9 135,19	45 981,65	
LOGEMLOIRET-OPH LOIRET	1988		9 LOGTS	CDC	456 889,70	0,00	0,00	A	R	Livret A + 0,47	4,940	R	Livret A + 0,47	A-1		6 451,05	21 110,66	
LOGEMLOIRET-OPH LOIRET	1988		16 LOGTS	CDC	862 251,64	0,00	0,00	A	R	Livret A + 0,47	4,940	R	Livret A + 0,47	A-1		4 649,92	15 216,57	
LOGEMLOIRET-OPH LOIRET	1988		4 LOGTS	CDC	162 510,65	0,00	0,00	A	R	Livret A + 0,47	4,940	R	Livret A + 0,47	A-1		2 294,56	7 508,83	
LOGEMLOIRET-OPH LOIRET	1988		6 LOGTS	CDC	207 330,66	0,00	0,00	A	R	Livret A + 0,47	4,940	R	Livret A + 0,47	A-1		2 927,39	9 579,75	
LOGEMLOIRET-OPH LOIRET	1988		8 LOGTS	CDC	380 512,75	0,00	0,00	A	R	Livret A + 0,47	4,940	R	Livret A + 0,47	A-1		6 022,73	17 581,65	
LOGEMLOIRET-OPH LOIRET	1988		6 LOGTS	CDC	308 709,26	0,00	0,00	A	R	Livret A + 0,47	4,940	R	Livret A + 0,47	A-1		4 886,23	14 263,96	
LOGEMLOIRET-OPH LOIRET	1988		15 LOGTS	CDC	927 652,27	0,00	0,00	A	R	Livret A + 0,47	4,940	R	Livret A + 0,47	A-1		13 097,97	42 862,32	
LOGEMLOIRET-OPH LOIRET	1988		36 LOGTS	CDC	2 241 762,80	0,00	0,00	A	R	Livret A + 0,47	4,940	R	Livret A + 0,47	A-1		29 441,78	103 581,00	
LOGEMLOIRET-OPH LOIRET	1986		11 LOGTS R.VIEILBOUCH.MINIMES	CDC	484 086,61	0,00	0,00	A	R	Livret A + 0,47	4,940	R	Livret A + 0,47	A-1		782,96	0,00	
LOGEMLOIRET-OPH LOIRET	1993	P	CONST.13 LOGTS 1ER TR.	CDC	376 523,21	0,00	0,00	A	R	Livret A + 1,3	5,800	R	Livret A + 1,3	A-1		2 998,08	0,00	
LOGEMLOIRET-OPH LOIRET	1993	P	ACQ.AMEL.3 LOGTS	CDC	23 782,05	0,00	0,00	A	R	Livret A + 1,3	5,800	R	Livret A + 1,3	A-1		240,21	1 129,91	
LOGEMLOIRET-OPH LOIRET	1993	P	ACQ.AMEL.5 LOGTS	CDC	95 199,60	0,00	0,00	A	R	Livret A + 1,3	5,800	R	Livret A + 1,3	A-1		478,68	0,00	
LOGEMLOIRET-OPH LOIRET	1989	P	51 LOGTS LOCATIFS	CDC	538 649,33	0,00	0,00	A	R	Livret A + 1,3	5,800	R	Livret A + 1,3	A-1		12 875,94	24 599,86	

Désignation du bénéficiaire	Année de mobilisation et profil d'amortissement de l'emprunt (1)		Objet de l'emprunt garanti	Organisme prêteur ou chef de file	Montant initial	Capital restant dû au 31/12/N	Durée résiduelle	Périodicité des remboursements (2)	Taux initial			Taux moyen constaté sur l'année (6)			Catégorie d'emprunt (7)	Indices ou devises pouvant modifier l'emprunt	Annuité garantie au cours de l'exercice	
	Année	Profil							Taux (3)	Index (4)	Taux actu-riel (5)	Taux (3)	Index (4)	Niveau de taux			En intérêts (8)	En capital
LOGEMLOIRET-OPH LOIRET	1993	P	ACO.AMEL.7 LOGTS	CDC	120 739,62	0,00	0,00	A	R	Livret A + 1.3	5,800	R	Livret A + 1.3	2,040	A-1		1 139,66	5 736,44
LOGEMLOIRET-OPH LOIRET	1989	P	5 LOGTS	CDC	205 958,62	0,00	0,00	A	R	Livret A + 1.3	5,800	R	Livret A + 1.3	2,820	A-1		4 923,27	9 406,03
LOGEMLOIRET-OPH LOIRET	1989	P	3 LOGTS	CDC	141 152,55	0,00	0,00	A	R	Livret A + 1.3	5,800	R	Livret A + 1.3	2,820	A-1		3 374,13	6 446,37
LOGEMLOIRET-OPH LOIRET	1989	P	64 LOGTS	CDC	1 540 253,40	0,00	0,00	A	R	Livret A + 1.3	5,800	R	Livret A + 1.3	3,880	A-1		34 032,59	70 342,64
LOGEMLOIRET-OPH LOIRET	1989	P	FINANCE.28 LOGTS FLEURY LES A.	CDC	1 368 382,38	0,00	0,00	A	R	Livret A + 1.3	5,800	R	Livret A + 1.3	2,170	A-1		7 372,65	0,00
LOGEMLOIRET-OPH LOIRET	1993	P	CONST.7 LOGTS	CDC	129 581,67	0,00	0,00	A	R	Livret A + 1.3	5,800	R	Livret A + 1.3	2,040	A-1		1 308,82	6 156,53
LOGEMLOIRET-OPH LOIRET	1993	P	CONST.8 LOGTS 2E TR.	CDC	347 199,77	0,00	0,00	A	R	Livret A + 1.3	5,800	R	Livret A + 1.3	2,040	A-1		1 995,68	0,00
LOGEMLOIRET-OPH LOIRET	1997	P	ACO. AMEL. D'UN LOGT	CDC	19 818,37	0,00	0,00	A	R	Livret A + 0.8	4,300	R	Livret A + 0.8	1,540	A-1		198,88	822,22
LOGEMLOIRET-OPH LOIRET	1998	P	CONSTR. DE 4 LOGTS LES CIGALES	CDC	101 226,15	53 442,84	12,25	A	R	Livret A + 1.2	4,800	R	Livret A + 1.2	1,940	A-1		1 124,02	4 199,11
LOGEMLOIRET-OPH LOIRET	1993	P	ACO.AMEL.8 LOGTS	CDC	11 784,31	0,00	0,00	A	R	Livret A + 1.3	5,800	R	Livret A + 1.3	2,040	A-1		59,25	0,00
LOGEMLOIRET-OPH LOIRET	1993	P	ACO.AMEL.1 LOGT	CDC	9 909,19	0,00	0,00	A	R	Livret A + 1.3	5,800	R	Livret A + 1.3	2,040	A-1		113,84	474,22
LOGEMLOIRET-OPH LOIRET	2017	P		BANQUE POSTALE	2 568 756,00	2 568 756,00	4,00	A	F	Taux fixe à 0.35 %	0,350	F	Taux fixe à 0.35 %	0,350	A-1		0,00	0,00
LOGEMLOIRET-OPH LOIRET	1993	P	LES GUILLOTS	CDC	1 017 923,91	0,00	0,00	A	R	Livret A + 1.3	5,800	R	Livret A + 1.3	2,040	A-1		5 850,95	0,00
LOGEMLOIRET-OPH LOIRET	2017	P		CE	7 875 296,00	7 875 296,00	19,25	A	F	Taux fixe à 1.55 %	1,550	F	Taux fixe à 1.55 %	1,540	A-1		0,00	0,00
LOGEMLOIRET-OPH LOIRET	1999	P		CDC	447 889,39	0,00	0,00	A	R	Livret A + 1.3	3,800	R	Livret A + 1.3	2,070	A-1		435,19	8 844,55
LOGEMLOIRET-OPH LOIRET	1999	P		CDC	490 381,42	0,00	0,00	A	R	Livret A + 1.3	3,800	R	Livret A + 1.3	2,070	A-1		1 889,74	38 406,54
LOGEMLOIRET-OPH LOIRET	1999	P		CDC	306 320,38	0,00	0,00	A	R	Livret A + 1.3	3,800	R	Livret A + 1.3	2,070	A-1		1 180,44	23 990,93
LOGEMLOIRET-OPH LOIRET	1999	P		CDC	1 781 644,80	0,00	0,00	A	R	Livret A + 1.3	3,800	R	Livret A + 1.3	2,040	A-1		5 920,02	138 711,30

Désignation du bénéficiaire	Année de mobilisation et profil d'amortissement de l'emprunt (1)		Objet de l'emprunt garanti	Organisme prêteur ou chef de file	Montant initial	Capital restant dû au 31/12/N	Durée résiduelle	Périodicité des remboursements (2)	Taux initial			Taux moyen constaté sur l'année (6)			Catégorie d'emprunt (7)	Indices ou devises pouvant modifier l'emprunt	Annuité garantie au cours de l'exercice	
	Année	Profil							Taux (3)	Index (4)	Taux actu-riel (5)	Taux (3)	Index (4)	Niveau de taux			En intérêts (8)	En capital
LOGEMLOIRET-OPH LOIRET	1999	P		CDC	3 988,29	0,00	0,00	A	R	Livret A + 1.3	3,800	R	Livret A + 1.3	2,040	A-1		13,25	310,51
LOGEMLOIRET-OPH LOIRET	1999	P		CDC	792 786,03	0,00	0,00	A	R	Livret A + 1.3	3,800	R	Livret A + 1.3	2,040	A-1		2 634,26	61 722,95
LOGEMLOIRET-OPH LOIRET	1999	P		CDC	1 424 283,55	0,00	0,00	A	R	Livret A + 1.3	3,800	R	Livret A + 1.3	2,040	A-1		4 732,60	110 888,67
LOGEMLOIRET-OPH LOIRET	1999	P		CDC	212 365,79	0,00	0,00	A	R	Livret A + 1.3	3,800	R	Livret A + 1.3	2,040	A-1		558,64	0,00
LOGEMLOIRET-OPH LOIRET	1999	P		CDC	318 573,18	0,00	0,00	A	R	Livret A + 1.3	3,800	R	Livret A + 1.3	2,040	A-1		838,02	0,00
LOGEMLOIRET-OPH LOIRET	1999	P		CDC	783 562,49	0,00	0,00	A	R	Livret A + 1.3	3,800	R	Livret A + 1.3	2,040	A-1		2 061,20	0,00
LOGEMLOIRET-OPH LOIRET	1998	P		CDC	277 697,44	0,00	0,00	A	R	Livret A + 1.3	3,800	R	Livret A + 1.3	2,040	A-1		488,23	0,00
LOGEMLOIRET-OPH LOIRET	1998	P		CDC	251 379,30	0,00	0,00	A	R	Livret A + 1.3	3,800	R	Livret A + 1.3	2,040	A-1		441,96	0,00
LOGEMLOIRET-OPH LOIRET	1998	P		CDC	1 169 636,36	0,00	0,00	A	R	Livret A + 1.3	3,800	R	Livret A + 1.3	2,040	A-1		2 056,40	0,00
LOGEMLOIRET-OPH LOIRET	1998	P		CDC	555 394,87	0,00	0,00	A	R	Livret A + 1.3	3,800	R	Livret A + 1.3	2,040	A-1		976,47	0,00
LOGEMLOIRET-OPH LOIRET	1998	P		CDC	313 368,93	0,00	0,00	A	R	Livret A + 1.3	3,800	R	Livret A + 1.3	2,040	A-1		550,95	0,00
LOGEMLOIRET-OPH LOIRET	1998	P		CDC	743 353,63	0,00	0,00	A	R	Livret A + 1.3	3,800	R	Livret A + 1.3	2,040	A-1		1 306,93	0,00
LOGEMLOIRET-OPH LOIRET	1999	P		CDC	416 198,99	0,00	0,00	A	R	Livret A + 1.3	3,800	R	Livret A + 1.3	3,730	A-1		1 292,77	34 609,21
LOGEMLOIRET-OPH LOIRET	1999	P		CDC	99 733,97	0,00	0,00	A	R	Livret A + 1.3	3,800	R	Livret A + 1.3	3,730	A-1		309,78	8 293,43
LOGEMLOIRET-OPH LOIRET	1999	P		CDC	208 440,27	0,00	0,00	A	R	Livret A + 1.3	3,800	R	Livret A + 1.3	3,730	A-1		647,44	17 332,97
LOGEMLOIRET-OPH LOIRET	1999	P		CDC	1 849 260,60	0,00	0,00	A	R	Livret A + 1.3	3,800	R	Livret A + 1.3	3,730	A-1		5 744,04	153 776,30
LOGEMLOIRET-OPH LOIRET	1999	P		CDC	37 878,53	0,00	0,00	A	R	Livret A + 1.3	3,800	R	Livret A + 1.3	3,730	A-1		117,66	3 149,81
LOGEMLOIRET-OPH LOIRET	1999	P		CDC	881 302,55	0,00	0,00	A	R	Livret A + 1.3	3,800	R	Livret A + 1.3	2,980	A-1		2 188,14	73 285,20

Désignation du bénéficiaire	Année de mobilisation et profil d'amortissement de l'emprunt (1)		Objet de l'emprunt garanti	Organisme prêteur ou chef de file	Montant initial	Capital restant dû au 31/12/N	Durée résiduelle	Périodicité des remboursements (2)	Taux initial			Taux moyen constaté sur l'année (6)			Catégorie d'emprunt (7)	Indices ou devises pouvant modifier l'emprunt	Annuité garantie au cours de l'exercice	
	Année	Profil							Taux (3)	Index (4)	Taux actu-riel (5)	Taux (3)	Index (4)	Niveau de taux			En intérêts (8)	En capital
LOGEMLOIRET-OPH LOIRET	1999	P		CDC	724 199,44	0,00	0,00	A	R	Livret A + 1.3	3,800	R	Livret A + 1.3	3,730	A-1		2 249,45	60 221,21
LOGEMLOIRET-OPH LOIRET	1999	P		CDC	187 157,30	0,00	0,00	A	R	Livret A + 1.3	3,800	R	Livret A + 1.3	2,980	A-1		464,68	15 563,17
LOGEMLOIRET-OPH LOIRET	1999	P		CDC	355 178,90	0,00	0,00	A	R	Livret A + 1.3	3,800	R	Livret A + 1.3	2,980	A-1		881,85	29 535,10
LOGEMLOIRET-OPH LOIRET	1999	P		CDC	638 655,30	0,00	0,00	A	R	Livret A + 1.3	3,800	R	Livret A + 1.3	3,730	A-1		1 983,74	53 107,74
LOGEMLOIRET-OPH LOIRET	1999	P		CDC	593 728,52	0,00	0,00	A	R	Livret A + 1.3	3,800	R	Livret A + 1.3	3,730	A-1		1 844,20	49 371,83
LOGEMLOIRET-OPH LOIRET	1999	P		CDC	249 131,80	0,00	0,00	A	R	Livret A + 1.3	3,800	R	Livret A + 1.3	2,980	A-1		618,56	20 716,70
LOGEMLOIRET-OPH LOIRET	1999	P		CDC	618 345,12	0,00	0,00	A	R	Livret A + 1.3	3,800	R	Livret A + 1.3	2,600	A-1		601,22	23 101,77
LOGEMLOIRET-OPH LOIRET	1999	P		CDC	160 630,70	0,00	0,00	A	R	Livret A + 1.3	3,800	R	Livret A + 1.3	2,600	A-1		347,62	13 357,34
LOGEMLOIRET-OPH LOIRET	1999	P		CDC	79 864,54	0,00	0,00	A	R	Livret A + 1.3	3,800	R	Livret A + 1.3	2,600	A-1		172,84	6 641,18
LOGEMLOIRET-OPH LOIRET	1998	P		CDC	11 958,75	0,00	0,00	A	R	Livret A + 1.3	3,800	R	Livret A + 1.3	2,040	A-1		19,60	956,36
LOGEMLOIRET-OPH LOIRET	1998	P		CDC	48 368,84	0,00	0,00	A	R	Livret A + 1.3	3,800	R	Livret A + 1.3	2,040	A-1		79,30	3 868,11
LOGEMLOIRET-OPH LOIRET	1998	P		CDC	355 196,83	0,00	0,00	A	R	Livret A + 1.3	3,800	R	Livret A + 1.3	2,040	A-1		582,31	28 405,50
LOGEMLOIRET-OPH LOIRET	1998	P		CDC	197 901,32	0,00	0,00	A	R	Livret A + 1.3	3,800	R	Livret A + 1.3	2,040	A-1		324,44	15 826,40
LOGEMLOIRET-OPH LOIRET	1998	P		CDC	299 826,37	0,00	0,00	A	R	Livret A + 1.3	3,800	R	Livret A + 1.3	2,040	A-1		491,54	23 977,45
LOGEMLOIRET-OPH LOIRET	1998	P		CDC	67 390,48	0,00	0,00	A	R	Livret A + 1.3	3,800	R	Livret A + 1.3	2,040	A-1		110,48	5 389,29
LOGEMLOIRET-OPH LOIRET	1998	P		CDC	28 181,47	0,00	0,00	A	R	Livret A + 1.3	3,800	R	Livret A + 1.3	2,040	A-1		46,20	2 253,71
LOGEMLOIRET-OPH LOIRET	1998	P		CDC	82 234,77	0,00	0,00	A	R	Livret A + 1.3	3,800	R	Livret A + 1.3	2,040	A-1		134,81	6 576,41
LOGEMLOIRET-OPH LOIRET	1999	P		CDC	563 292,95	0,00	0,00	A	R	Livret A + 1.3	3,800	R	Livret A + 1.3	2,040	A-1		904,73	44 133,12

Désignation du bénéficiaire	Année de mobilisation et profil d'amortissement de l'emprunt (1)		Objet de l'emprunt garanti	Organisme prêteur ou chef de file	Montant initial	Capital restant dû au 31/12/N	Durée résiduelle	Périodicité des remboursements (2)	Taux initial			Taux moyen constaté sur l'année (6)			Catégorie d'emprunt (7)	Indices ou devises pouvant modifier l'emprunt	Annuité garantie au cours de l'exercice	
	Année	Profil							Taux (3)	Index (4)	Taux actu-riel (5)	Taux (3)	Index (4)	Niveau de taux			En intérêts (8)	En capital
LOGEMLOIRET-OPH LOIRET	1993	P	CONST.18 LOGTS	CDC	507 452,19	0,00	0,00	A	R	Livret A + 1.3	5,800	R	Livret A + 1.3	2,040	A-1		5 125,46	24 109,47
LOGEMLOIRET-OPH LOIRET	1991	P	ACQ.AMEL.1 LOGT	CDC	3 430,11	0,00	0,00	A	R	Livret A + 1.3	5,800	R	Livret A + 1.3	2,040	A-1		22,87	0,00
LOGEMLOIRET-OPH LOIRET	2000	P		CDC	459 176,44	0,00	0,00	A	R	Livret A + 1.3	3,550	R	Livret A + 1.3	2,040	A-1		5 319,43	23 295,27
LOGEMLOIRET-OPH LOIRET	1993	P	7 LOGTS	CDC	105 193,13	0,00	0,00	A	R	Livret A + 1.3	5,800	R	Livret A + 1.3	2,040	A-1		1 062,49	4 997,81
LOGEMLOIRET-OPH LOIRET	2002	P		CDC	62 504,10	0,00	0,00	A	R	Livret A + 1.2	4,200	R	Livret A + 1.2	1,930	A-1		1 164,89	2 020,59
LOGEMLOIRET-OPH LOIRET	2002	P		CDC	92 917,68	78 615,26	34,08	A	R	Livret A + 1.2	4,200	R	Livret A + 1.2	1,940	A-1		1 563,36	1 556,83
LOGEMLOIRET-OPH LOIRET	2002	P		CDC	570 312,08	348 750,13	16,33	A	R	Livret A	3,000	R	Livret A	0,750	A-1		2 759,39	19 167,66
LOGEMLOIRET-OPH LOIRET	2002	P		CDC	7 234,55	5 772,53	34,33	A	R	Livret A	3,000	R	Livret A	0,750	A-1		44,37	143,77
LOGEMLOIRET-OPH LOIRET	2001	P		CDC	7 470,00	5 562,42	33,25	A	R	Livret A + 0.7	3,700	R	Livret A + 0.7	1,450	A-1		83,65	206,53
LOGEMLOIRET-OPH LOIRET	2002	P		CDC	93 498,66	79 106,82	34,25	A	R	Livret A + 1.2	4,200	R	Livret A + 1.2	1,940	A-1		1 573,13	1 566,56
LOGEMLOIRET-OPH LOIRET	1993	P	CONST.191 LOGTS RES.UNIVERSIT.	CDC	2 617 896,90	0,00	0,00	A	R	Livret A + 1.3	5,800	R	Livret A + 1.3	2,030	A-1		31 960,03	126 479,10
LOGEMLOIRET-OPH LOIRET	1991	P	ACQ.AMEL.1 LOGT	CDC	11 433,68	0,00	0,00	A	R	Livret A + 1.3	5,800	R	Livret A + 1.3	2,040	A-1		90,16	584,99
LOGEMLOIRET-OPH LOIRET	1993	P	ACQ.AMEL.2 LOGTS	CDC	28 918,67	0,00	0,00	A	R	Livret A + 1.3	5,800	R	Livret A + 1.3	2,030	A-1		353,05	1 397,16
LOGEMLOIRET-OPH LOIRET	1991	P	ACQ.AMEL.1 LOGT	CDC	4 314,31	0,00	0,00	A	R	Livret A + 1.3	5,800	R	Livret A + 1.3	2,040	A-1		34,02	220,74
LOGEMLOIRET-OPH LOIRET	1993	P	7 LOGTS	CDC	99 328,14	0,00	0,00	A	R	Livret A + 1.3	5,800	R	Livret A + 1.3	2,030	A-1		1 212,63	4 798,87
LOGEMLOIRET-OPH LOIRET	1991	P	ACQ.AMEL.2 LOGTS	CDC	8 384,70	0,00	0,00	A	R	Livret A + 1.3	5,800	R	Livret A + 1.3	2,040	A-1		66,12	428,99
LOGEMLOIRET-OPH LOIRET	2004	P	Financement de la gendarmerie d'Ormes	SFIL CAFFIL	1 350 000,00	969 735,69	18,33	T	R	Euribor 03 M + 0.25	3,160	R	Euribor 03 M + 0.25	-0,080	A-1		-754,62	38 552,14
LOGEMLOIRET-OPH LOIRET	2008	P		DEXIA CL	60 190,40	50 786,54	21,08	A	R	Livret A + 1	4,500	R	Livret A + 1	1,750	A-1		912,55	1 359,20

Désignation du bénéficiaire	Année de mobilisation et profil d'amortissement de l'emprunt (1)		Objet de l'emprunt garanti	Organisme prêteur ou chef de file	Montant initial	Capital restant dû au 31/12/N	Durée résiduelle	Périodicité des remboursements (2)	Taux initial			Taux moyen constaté sur l'année (6)			Catégorie d'emprunt (7)	Indices ou devises pouvant modifier l'emprunt	Annuité garantie au cours de l'exercice	
	Année	Profil							Taux (3)	Index (4)	Taux actuariel (5)	Taux (3)	Index (4)	Niveau de taux			En intérêts (8)	En capital
LOGEMLOIRET-OPH LOIRET	2009	P		DEXIA CL	280 389,41	236 582,77	21,08	A	R	Livret A + 1	3,500	R	Livret A + 1	A-1		4 251,01	6 331,66	
LOGEMLOIRET-OPH LOIRET	2006	P		DEXIA CL	43 462,91	33 875,43	19,83	A	R	Livret A	2,250	R	Livret A	A-1		262,51	1 125,19	
LOGEMLOIRET-OPH LOIRET	2006	P		DEXIA CL	38 500,00	30 007,30	19,83	A	R	Livret A	2,250	R	Livret A	A-1		232,53	996,71	
NOUVEAU LOGIS CENTRE LIMOUSIN	2005	P		CDC	913 000,00	726 333,11	22,08	A	R	Livret A + 1,2	3,450	R	Livret A + 1,2	A-1		14 647,94	24 842,98	
NOUVEAU LOGIS CENTRE LIMOUSIN	2005	P		CDC	240 000,00	218 547,43	37,08	A	R	Livret A + 1,2	3,450	R	Livret A + 1,2	A-1		4 336,93	3 859,37	
NOUVEAU LOGIS CENTRE LIMOUSIN	2006	P		CDC	576 818,00	0,00	0,00	A	R	Livret A + 1	3,750	R	Livret A + 1	A-1		6 195,15	0,00	
NOUVEAU LOGIS CENTRE LIMOUSIN	2006	P		CDC	75 451,00	0,00	0,00	A	R	Livret A + 1	3,750	R	Livret A + 1	A-1		899,78	0,00	
NOUVEAU LOGIS CENTRE LIMOUSIN	2007	P		CDC	85 000,00	77 091,84	39,17	A	R	Livret A + 1	3,750	R	Livret A + 1	A-1		1 372,28	1 323,79	
NOUVEAU LOGIS CENTRE LIMOUSIN	2007	P		CDC	1 100 000,00	898 482,18	24,17	A	R	Livret A + 1	3,750	R	Livret A + 1	A-1		16 221,48	28 459,61	
NOUVEAU LOGIS CENTRE LIMOUSIN	2008	P		CDC	132 500,00	118 342,94	40,75	A	R	Livret A + 0,6	4,600	R	Livret A + 0,6	A-1		1 626,67	2 150,84	
NOUVEAU LOGIS CENTRE LIMOUSIN	2008	P		CDC	925 000,00	783 843,19	30,75	A	R	Livret A + 0,6	4,600	R	Livret A + 0,6	A-1		10 855,35	20 256,67	
NOUVEAU LOGIS CENTRE LIMOUSIN	2008	P		CDC	272 207,00	120 263,57	5,83	A	R	Livret A + 0,6	4,600	R	Livret A + 0,6	A-1		1 881,68	19 119,91	
NOUVEAU LOGIS CENTRE LIMOUSIN	2010	P		CDC	750 000,00	593 228,46	17,17	A	R	Livret A + 0,6	1,850	R	Livret A + 0,6	A-1		8 399,04	28 922,67	
NOUVEAU LOGIS CENTRE LIMOUSIN	2010	P		CDC	250 000,00	225 668,23	32,58	A	R	Livret A + 0,6	2,350	R	Livret A + 0,6	A-1		3 119,31	5 391,51	
NOUVEAU LOGIS CENTRE LIMOUSIN	2010	P		CDC	65 000,00	61 100,40	42,58	A	R	Livret A + 0,6	2,350	R	Livret A + 0,6	A-1		838,91	1 040,96	
NOUVEAU LOGIS CENTRE LIMOUSIN	2010	P		CDC	77 500,00	68 273,40	32,58	A	R	Livret A + (-0,2)	1,550	R	Livret A + (-0,2)	A-1		385,85	1 881,12	
NOUVEAU LOGIS CENTRE LIMOUSIN	2010	P		CDC	20 000,00	18 363,23	42,58	A	R	Livret A + (-0,2)	1,550	R	Livret A + (-0,2)	A-1		103,08	377,36	
NOUVEAU LOGIS CENTRE LIMOUSIN	2010	P		CDC	944 250,00	0,00	0,00	A	F	Taux fixe à 1,9 %	1,900	F	Taux fixe à 1,9 %	A-1		7 480,39	0,00	

Désignation du bénéficiaire	Année de mobilisation et profil d'amortissement de l'emprunt (1)		Objet de l'emprunt garanti	Organisme prêteur ou chef de file	Montant initial	Capital restant dû au 31/12/N	Durée résiduelle	Périodicité des remboursements (2)	Taux initial			Taux moyen constaté sur l'année (6)			Catégorie d'emprunt (7)	Indices ou devises pouvant modifier l'emprunt	Annuité garantie au cours de l'exercice	
	Année	Profil							Taux (3)	Index (4)	Taux actu-riel (5)	Taux (3)	Index (4)	Niveau de taux			En intérêts (8)	En capital
NOUVEAU LOGIS CENTRE LIMOUSIN	2010	P		CDC	793 887,00	0,00	0,00	A	R	Livret A + 0.6	2,350	R	Livret A + 0.6	1,340	A-1		5 842,25	0,00
NOUVEAU LOGIS CENTRE LIMOUSIN	2010	P		CDC	320 000,00	0,00	0,00	A	F	Taux fixe à 1.9 %	1,900	F	Taux fixe à 1.9 %	1,890	A-1		2 217,77	0,00
NOUVEAU LOGIS CENTRE LIMOUSIN	2010	P		CDC	225 800,00	0,00	0,00	A	R	Livret A + 0.6	2,350	R	Livret A + 0.6	1,340	A-1		1 436,10	0,00
NOUVEAU LOGIS CENTRE LIMOUSIN	2011	P		CDC	493 067,00	0,00	0,00	A	F	Taux fixe à 1.9 %	1,900	F	Taux fixe à 1.9 %	1,890	A-1		5 397,71	0,00
NOUVEAU LOGIS CENTRE LIMOUSIN	2011	P		CDC	315 500,00	0,00	0,00	A	R	Livret A + 0.6	2,850	R	Livret A + 0.6	1,340	A-1		2 472,07	0,00
NOUVEAU LOGIS CENTRE LIMOUSIN	2011	P		CDC	500 000,00	0,00	0,00	A	F	Taux fixe à 1.9 %	1,900	F	Taux fixe à 1.9 %	1,890	A-1		5 473,61	0,00
NOUVEAU LOGIS CENTRE LIMOUSIN	2011	P		CDC	600 000,00	540 090,08	33,75	A	R	Livret A + 0.6	2,850	R	Livret A + 0.6	1,350	A-1		7 459,35	12 454,31
NOUVEAU LOGIS CENTRE LIMOUSIN	2011	P		CDC	145 000,00	134 909,88	43,75	A	R	Livret A + 0.6	2,850	R	Livret A + 0.6	1,350	A-1		1 851,46	2 235,01
NOUVEAU LOGIS CENTRE LIMOUSIN	2011	P		CDC	170 000,00	150 059,13	33,75	A	R	Livret A + (-0.2)	2,050	R	Livret A + (-0.2)	0,550	A-1		847,35	4 003,77
NOUVEAU LOGIS CENTRE LIMOUSIN	2011	P		CDC	47 500,00	43 383,19	43,75	A	R	Livret A + (-0.2)	2,050	R	Livret A + (-0.2)	0,550	A-1		243,39	869,40
NOUVEAU LOGIS CENTRE LIMOUSIN	2013	P		CDC	111 500,00	105 727,51	45,33	A	R	Livret A + 0.6	2,350	R	Livret A + 0.6	1,350	A-1		1 449,61	1 650,87
NOUVEAU LOGIS CENTRE LIMOUSIN	2013	P		CDC	1 163 000,00	1 079 950,35	35,33	A	R	Livret A + 0.6	2,350	R	Livret A + 0.6	1,350	A-1		14 892,29	23 182,28
NOUVEAU LOGIS CENTRE LIMOUSIN	2013	P		CDC	360 000,00	295 404,90	15,42	A	R	Livret A + 0.15	1,900	R	Livret A + 0.15	0,900	A-1		2 812,50	17 094,34
NOUVEAU LOGIS CENTRE LIMOUSIN	2013	P		CDC	432 748,50	403 095,12	35,50	A	R	Livret A + 0.6	2,350	R	Livret A + 0.6	1,350	A-1		5 568,60	8 652,86
NOUVEAU LOGIS CENTRE LIMOUSIN	2013	P		CDC	162 422,00	154 515,99	45,50	A	R	Livret A + 0.6	2,350	R	Livret A + 0.6	1,350	A-1		2 118,54	2 412,67
NOUVEAU LOGIS CENTRE LIMOUSIN	2013	P		CDC	167 619,50	137 205,36	35,50	A	R	Livret A + (-0.2)	1,550	R	Livret A + (-0.2)	0,550	A-1		773,54	3 437,92
NOUVEAU LOGIS CENTRE LIMOUSIN	2013	P		CDC	48 503,00	45 563,06	45,50	A	R	Livret A + (-0.2)	1,550	R	Livret A + (-0.2)	0,550	A-1		255,38	868,41
NOUVEAU LOGIS CENTRE LIMOUSIN	2013	P		CDC	495 738,50	461 768,82	35,50	A	R	Livret A + 0.6	2,350	R	Livret A + 0.6	1,350	A-1		6 367,70	9 912,36

Désignation du bénéficiaire	Année de mobilisation et profil d'amortissement de l'emprunt (1)		Objet de l'emprunt garanti	Organisme prêteur ou chef de file	Montant initial	Capital restant dû au 31/12/N	Durée résiduelle	Périodicité des remboursements (2)	Taux initial			Taux moyen constaté sur l'année (6)			Catégorie d'emprunt (7)	Indices ou devises pouvant modifier l'emprunt	Annuité garantie au cours de l'exercice	
	Année	Profil							Taux (3)	Index (4)	Taux actu-riel (5)	Taux (3)	Index (4)	Niveau de taux			En intérêts (8)	En capital
NOUVEAU LOGIS CENTRE LIMOUSIN	2013	P		CDC	117 171,00	111 467,62	45,50	A	R	Livret A + 0.6	R	Livret A + 0.6	1,350	A-1		1 528,31	1 740,50	
NOUVEAU LOGIS CENTRE LIMOUSIN	2013	P		CDC	192 292,50	176 755,61	35,50	A	R	Livret A + (-0.2)	R	Livret A + (-0.2)	0,550	A-1		996,52	4 428,92	
NOUVEAU LOGIS CENTRE LIMOUSIN	2013	P		CDC	43 469,00	40 834,19	45,50	A	R	Livret A + (-0.2)	R	Livret A + (-0.2)	0,550	A-1		228,87	778,28	
NOUVEAU LOGIS CENTRE LIMOUSIN	2016	P		CDC	774 510,39	714 469,62	11,00	A	R	Livret A + 1.2	R	Livret A + 1.2	3,000	A-1		7 577,09	60 040,77	
NOUVEAU LOGIS CENTRE LIMOUSIN	2016	P		CDC	807 085,00	763 788,22	16,42	A	R	Livret A + 1.25	R	Livret A + 1.25	3,330	A-1		14 802,90	43 296,78	
NOUVEAU LOGIS CENTRE LIMOUSIN	2016	P		CDC	540 831,15	540 831,15	20,50	A	R	Inflation INSEE hors tabac	R	Inflation INSEE hors tabac	1,740	A-2		8 761,38	0,00	
NOUVEAU LOGIS CENTRE LIMOUSIN	2016	P		CDC	82 517,81	82 517,81	18,50	A	R	Inflation INSEE hors tabac	R	Inflation INSEE hors tabac	1,710	A-2		1 312,32	0,00	
NOUVEAU LOGIS CENTRE LIMOUSIN	2016	P		CDC	316 497,42	316 497,42	14,50	A	R	Inflation INSEE hors tabac	R	Inflation INSEE hors tabac	1,660	A-2		4 876,98	0,00	
NOUVEAU LOGIS CENTRE LIMOUSIN	2016	P		CDC	1 244 302,25	1 244 302,25	25,50	T	R	Livret A	R	Livret A	1,340	A-1		16 713,72	0,00	
NOUVEAU LOGIS CENTRE LIMOUSIN	2016	P		CDC	1 872 305,09	1 872 305,09	20,50	A	R	Inflation INSEE hors tabac	R	Inflation INSEE hors tabac	1,740	A-2		30 331,04	0,00	
NOUVEAU LOGIS CENTRE LIMOUSIN	2016	P		CDC	374 053,84	374 053,84	20,50	A	R	Inflation INSEE hors tabac	R	Inflation INSEE hors tabac	1,740	A-2		6 059,62	0,00	
NOUVEAU LOGIS CENTRE LIMOUSIN	2016	P		CDC	986 488,12	986 488,12	20,50	A	R	Inflation INSEE hors tabac	R	Inflation INSEE hors tabac	1,740	A-2		15 980,96	0,00	
NOUVEAU LOGIS CENTRE LIMOUSIN	2016	P		CDC	117 815,61	117 815,61	20,50	A	R	Inflation INSEE hors tabac	R	Inflation INSEE hors tabac	1,740	A-2		1 908,60	0,00	
NOUVEAU LOGIS CENTRE LIMOUSIN	1993	P	CONST.39 LOGTS ETUDIANTS	CDC	471 221,13	220 366,78	10,75	A	R	Livret A + 1.3	R	Livret A + 1.3	2,040	A-1		4 926,01	19 926,18	
NOUVEAU LOGIS CENTRE LIMOUSIN	1995	P	CONST.24 LOGTS	CDC	704 520,25	0,00	0,00	A	R	Livret A + 1.3	R	Livret A + 1.3	2,040	A-1		10 644,15	28 321,02	
NOUVEAU LOGIS CENTRE LIMOUSIN	1994	P	ACQ.AMEL.5 LOGTS	CDC	26 678,68	0,00	0,00	A	R	Livret A + 1.3	R	Livret A + 1.3	2,040	A-1		386,42	1 107,49	
NOUVEAU LOGIS CENTRE LIMOUSIN	1996	P	CONST.11 LOGTS	CDC	363 859,06	171 517,81	10,42	A	R	Livret A + 1.3	R	Livret A + 1.3	2,040	A-1		3 834,06	15 509,12	
NOUVEAU LOGIS CENTRE LIMOUSIN	1996	P	CONST.49 LOGTS LE CARRE	CDC	1 585 531,10	873 835,30	13,08	A	R	Livret A + 1.3	R	Livret A + 1.3	2,040	A-1		19 191,13	62 317,25	

Désignation du bénéficiaire	Année de mobilisation et profil d'amortissement de l'emprunt (1)		Objet de l'emprunt garanti	Organisme prêteur ou chef de file	Montant initial	Capital restant dû au 31/12/N	Durée résiduelle	Périodicité des remboursements (2)	Taux initial			Taux moyen constaté sur l'année (6)			Catégorie d'emprunt (7)	Indices ou devises pouvant modifier l'emprunt	Annuité garantie au cours de l'exercice	
	Année	Profil							Taux (3)	Index (4)	Taux actuariel (5)	Taux (3)	Index (4)	Niveau de taux			En intérêts (8)	En capital
NOUVEAU LOGIS CENTRE LIMOUSIN	1997	P	24 LOGTS 8 I-16 C CLOS MOINE	CDC	702 511,62	0,00	0,00	A	R	Livret A + 1.3	4,800	R	Livret A + 1.3	2,030	A-1		11 535,18	29 669,98
NOUVEAU LOGIS CENTRE LIMOUSIN	1997	P	CONST.18 LOGTS OPERATION MIXTE	CDC	467 169,65	231 948,95	11,67	A	R	Livret A + 1.3	4,800	R	Livret A + 1.3	2,040	A-1		5 149,09	19 226,03
NOUVEAU LOGIS CENTRE LIMOUSIN	1997	P	CONST.3 LOGTS OPERATION MIXTE	CDC	73 656,11	35 236,93	11,67	A	R	Livret A + 0.8	4,300	R	Livret A + 0.8	1,550	A-1		592,74	3 003,97
NOUVEAU LOGIS CENTRE LIMOUSIN	1997	P	CONS. 62LOGTS ETUD.ZAC DESSAUX	CDC	827 911,74	411 056,78	11,92	A	R	Livret A + 1.3	4,800	R	Livret A + 1.3	2,040	A-1		9 125,14	34 072,11
NOUVEAU LOGIS CENTRE LIMOUSIN	1997	P	ACQ. AMEL. 38 LOGTS ETUD.	CDC	384 933,76	191 118,97	11,92	A	R	Livret A + 1.3	4,800	R	Livret A + 1.3	2,040	A-1		4 242,70	15 841,67
NOUVEAU LOGIS CENTRE LIMOUSIN	1998	P	ACQ.AMEL.88 LOGTS GUILLAUMIERE	CDC	950 911,40	0,00	0,00	A	R	Livret A + 1.3	4,800	R	Livret A + 1.3	2,030	A-1		16 425,73	39 163,73
NOUVEAU LOGIS CENTRE LIMOUSIN	1998	P	ACQ.AMEL.12 LOGTS GUILLAUMIERE	CDC	149 914,07	0,00	0,00	A	R	Livret A + 0.8	4,300	R	Livret A + 0.8	1,540	A-1		1 894,24	6 142,64
NOUVEAU LOGIS CENTRE LIMOUSIN	1998	P	5 LOGTS-ROSTAND -ST J.BRAYE	CDC	100 615,08	50 860,18	12,92	A	R	Livret A + 0.8	3,800	R	Livret A + 0.8	1,550	A-1		850,55	4 013,94
NOUVEAU LOGIS CENTRE LIMOUSIN	1998	P	32 LOGTS SUR 37 -BLD J.ROSTAND	CDC	816 902,96	427 684,92	12,92	A	R	Livret A + 1.3	4,300	R	Livret A + 1.3	2,040	A-1		9 439,16	32 761,69
NOUVEAU LOGIS CENTRE LIMOUSIN	2004	P	CONST.12 LOGTS RUE FERNAND LEGER SARAN	CDC	549 000,00	0,00	0,00	A	R	Livret A + 1.57	3,820	R	Livret A + 1.57	2,310	A-1		10 060,90	20 450,29
OPH LES RESIDENCES ORLEANAIS	2010	P		C.I.L.	147 500,00	147 500,00	27,50	A	F	Taux fixe à 0.6 %	0,600	F	Taux fixe à 0.6 %	0,600	A-1		885,00	0,00
OPH LES RESIDENCES ORLEANAIS	2004	P	MISE EN CONFORMITE CUISINE FOYER R. THINAT ORLEANS	CDC	51 487,00	0,00	0,00	A	R	Livret A + 1.2	3,450	R	Livret A + 1.2	1,940	A-1		446,70	0,00
OPH LES RESIDENCES ORLEANAIS	2005	P	ACQU. AMEL.13 CHAMBRES LA HALTE	CDC	63 947,50	29 360,79	7,00	A	R	Livret A + 0.7	2,950	R	Livret A + 0.7	1,450	A-1		479,30	3 694,52
OPH LES RESIDENCES ORLEANAIS	2005	P		CDC	221 752,50	103 353,99	7,00	A	R	Livret A + 0.25	2,500	R	Livret A + 0.25	1,000	A-1		1 157,05	12 350,32
OPH LES RESIDENCES ORLEANAIS	2005	P	REHAB.44 LOGTS CITE COLAS	CDC	15 000,00	7 054,16	7,00	A	R	Livret A + 0.25	2,500	R	Livret A + 0.25	1,000	A-1		78,97	842,94

Désignation du bénéficiaire	Année de mobilisation et profil d'amortissement de l'emprunt (1)		Objet de l'emprunt garanti	Organisme prêteur ou chef de file	Montant initial	Capital restant dû au 31/12/N	Durée résiduelle	Périodicité des remboursements (2)	Taux initial			Taux moyen constaté sur l'année (6)			Catégorie d'emprunt (7)	Indices ou devises pouvant modifier l'emprunt	Annuité garantie au cours de l'exercice	
	Année	Profil							Taux (3)	Index (4)	Taux actu-riel (5)	Taux (3)	Index (4)	Niveau de taux			En intérêts (8)	En capital
OPH LES RESIDENCES ORLEANAIS	2005	P	REHAB.160 LOGTS CITE VOLTAIRE ORLEANS	CDC	146 750,00	65 189,56	7,17	A	R	Livret A + 0.25	2,500	R	Livret A + 0.25	1,000	A-1		729,80	7 789,85
OPH LES RESIDENCES ORLEANAIS	2005	P	CONST.12 LOGTS CLOS DE LA BORDE ORLEANS	CDC	363 746,00	265 859,13	22,50	A	R	Livret A + 0.25	2,500	R	Livret A + 0.25	1,000	A-1		2 760,95	10 235,80
OPH LES RESIDENCES ORLEANAIS	2005	P	CONST. 8 LOGTS HAUTES MAISONS ORLEANS	CDC	286 585,50	216 663,21	22,50	A	R	Livret A + 0.25	2,500	R	Livret A + 0.25	1,000	A-1		2 250,05	8 341,72
OPH LES RESIDENCES ORLEANAIS	2005	P	CHARGE FONCIERE CONST.6LOGTS 353 FG BANNIER	CDC	15 095,00	13 485,96	37,17	A	R	Livret A + 0.7	2,950	R	Livret A + 0.7	1,450	A-1		199,39	264,72
OPH LES RESIDENCES ORLEANAIS	2006	P		CDC	615 647,00	479 006,26	23,42	A	R	Livret A + 0.5	2,750	R	Livret A + 0.5	1,250	A-1		6 200,39	17 025,02
OPH LES RESIDENCES ORLEANAIS	2006	P		CDC	1 442 909,00	1 230 899,46	28,25	A	R	Livret A + 1	3,250	R	Livret A + 1	1,750	A-1		22 107,35	32 377,48
OPH LES RESIDENCES ORLEANAIS	2006	P		CDC	1 644 438,00	1 402 817,39	28,25	A	R	Livret A + 1	3,250	R	Livret A + 1	1,750	A-1		25 195,05	36 899,60
OPH LES RESIDENCES ORLEANAIS	2006	P		CDC	12 512,50	3 830,90	3,33	A	R	Livret A + 0.65	2,900	R	Livret A + 0.65	1,400	A-1		66,92	948,66
OPH LES RESIDENCES ORLEANAIS	2006	P		CDC	75 192,50	29 817,10	5,33	A	R	Livret A + 0.65	2,900	R	Livret A + 0.65	1,400	A-1		486,14	4 906,91
OPH LES RESIDENCES ORLEANAIS	2006	P		CDC	21 848,50	17 871,50	28,50	A	R	Livret A + 0.5	2,750	R	Livret A + 0.5	1,250	A-1		229,76	508,74
OPH LES RESIDENCES ORLEANAIS	2007	P		CDC	561 004,26	452 319,29	24,75	A	R	Livret A + 0.65	3,650	R	Livret A + 0.65	1,400	A-1		6 542,83	15 025,58
OPH LES RESIDENCES ORLEANAIS	2006	P		CDC	9 000,00	7 354,42	28,92	A	R	Livret A + 0.5	3,250	R	Livret A + 0.5	1,250	A-1		94,55	209,36
OPH LES RESIDENCES ORLEANAIS	2006	P		CDC	40 233,00	35 201,02	38,92	A	R	Livret A + 0.5	3,250	R	Livret A + 0.5	1,250	A-1		448,73	697,19

Désignation du bénéficiaire	Année de mobilisation et profil d'amortissement de l'emprunt (1)		Objet de l'emprunt garanti	Organisme prêteur ou chef de file	Montant initial	Capital restant dû au 31/12/N	Durée résiduelle	Périodicité des remboursements (2)	Taux initial			Taux moyen constaté sur l'année (6)			Catégorie d'emprunt (7)	Indices ou devises pouvant modifier l'emprunt	Annuité garantie au cours de l'exercice	
	Année	Profil							Taux (3)	Index (4)	Taux actuariel (5)	Taux (3)	Index (4)	Niveau de taux			En intérêts (8)	En capital
OPH LES RESIDENCES ORLEANAIS	2007	P	CDC	83 306,00	67 580,20	29,08	A	R	Livret A + (-0,2)	2,550	R	Livret A + (-0,2)	0,550	A-1		383,06	2 066,74	
OPH LES RESIDENCES ORLEANAIS	2007	P	CDC	520 000,00	293 018,22	9,17	A	R	Livret A + 0,45	3,200	R	Livret A + 0,45	1,200	A-1		3 845,32	27 425,02	
OPH LES RESIDENCES ORLEANAIS	2008	P	CDC	800 307,78	690 158,57	30,25	A	R	Livret A + 0,8	4,300	R	Livret A + 0,8	1,550	A-1		10 964,72	17 242,74	
OPH LES RESIDENCES ORLEANAIS	2007	P	CDC	262 928,50	237 004,06	39,25	A	R	Livret A + 0,8	3,550	R	Livret A + 0,8	1,550	A-1		3 739,52	4 255,33	
OPH LES RESIDENCES ORLEANAIS	2007	P	CDC	482 556,00	270 669,46	9,33	A	R	Livret A + 0,45	3,200	R	Livret A + 0,45	1,200	A-1		3 552,04	25 333,29	
OPH LES RESIDENCES ORLEANAIS	2007	P	CDC	90 165,00	47 161,91	9,42	A	R	Livret A + 0,45	3,200	R	Livret A + 0,45	1,200	A-1		618,91	4 414,12	
OPH LES RESIDENCES ORLEANAIS	2007	P	CDC	115 891,00	43 222,93	4,58	A	R	Livret A + 0,45	3,200	R	Livret A + 0,45	1,200	A-1		618,75	8 339,52	
OPH LES RESIDENCES ORLEANAIS	2008	P	CDC	716 945,95	609 772,91	30,58	A	R	Livret A + 0,45	4,450	R	Livret A + 0,45	1,200	A-1		7 511,20	16 160,29	
OPH LES RESIDENCES ORLEANAIS	2007	P	CDC	188 993,50	168 066,68	39,58	A	R	Livret A + 0,45	3,200	R	Livret A + 0,45	1,200	A-1		2 055,91	3 259,21	
OPH LES RESIDENCES ORLEANAIS	2008	P	CDC	2 125 500,00	1 041 003,37	5,25	A	R	Livret A + 0,45	3,950	R	Livret A + 0,45	1,200	A-1		14 488,50	166 371,52	
OPH LES RESIDENCES ORLEANAIS	2008	P	CDC	127 189,00	104 957,64	30,25	A	R	Livret A + (-0,2)	3,300	R	Livret A + (-0,2)	0,550	A-1		594,31	3 097,54	
OPH LES RESIDENCES ORLEANAIS	2008	P	CDC	51 619,00	44 968,77	40,25	A	R	Livret A + (-0,2)	3,300	R	Livret A + (-0,2)	0,550	A-1		252,70	975,42	
OPH LES RESIDENCES ORLEANAIS	2008	P	CDC	644 438,00	390 237,79	10,25	A	R	Livret A + 0,45	3,950	R	Livret A + 0,45	1,200	A-1		5 078,88	33 002,34	

Désignation du bénéficiaire	Année de mobilisation et profil d'amortissement de l'emprunt (1)		Objet de l'emprunt garanti	Organisme prêteur ou chef de file	Montant initial	Capital restant dû au 31/12/N	Durée résiduelle	Périodicité des remboursements (2)	Taux initial			Taux moyen constaté sur l'année (6)			Catégorie d'emprunt (7)	Indices ou devises pouvant modifier l'emprunt	Annuité garantie au cours de l'exercice	
	Année	Profil							Taux (3)	Index (4)	Taux actu-riel (5)	Taux (3)	Index (4)	Niveau de taux			En intérêts (8)	En capital
OPH LES RESIDENCES ORLEANAIS	2008	P		CDC	733 578,00	444 216,29	10,25	A	R	Livret A + 0,45		R	Livret A + 0,45	1,200	A-1		5 781,41	37 567,28
OPH LES RESIDENCES ORLEANAIS	2008	P		CDC	666 778,85	570 619,20	30,83	A	R	Livret A + 0,8		R	Livret A + 0,8	1,550	A-1		9 065,57	14 256,20
OPH LES RESIDENCES ORLEANAIS	2008	P		CDC	387 557,00	314 802,63	30,58	A	R	Livret A + 0,45		R	Livret A + 0,45	1,200	A-1		3 877,75	8 342,95
OPH LES RESIDENCES ORLEANAIS	2008	P		CDC	37 223,50	30 632,18	30,58	A	R	Livret A + (-0,2)		R	Livret A + (-0,2)	0,550	A-1		173,45	904,03
OPH LES RESIDENCES ORLEANAIS	2008	P		CDC	97 574,00	84 812,21	40,58	A	R	Livret A + (-0,2)		R	Livret A + (-0,2)	0,550	A-1		476,59	1 839,66
OPH LES RESIDENCES ORLEANAIS	2009	P		CDC	331 560,00	287 423,06	31,17	A	R	Livret A + 0,8		R	Livret A + 0,8	1,550	A-1		4 561,99	6 898,94
OPH LES RESIDENCES ORLEANAIS	2008	P		CDC	96 122,50	86 268,62	40,58	A	R	Livret A + 0,8		R	Livret A + 0,8	1,550	A-1		1 360,39	1 498,38
OPH LES RESIDENCES ORLEANAIS	2009	P		CDC	100 448,00	84 459,32	31,08	A	R	Livret A + (-0,2)		R	Livret A + (-0,2)	0,550	A-1		477,77	2 407,89
OPH LES RESIDENCES ORLEANAIS	2009	P		CDC	40 994,50	36 140,28	41,08	A	R	Livret A + (-0,2)		R	Livret A + (-0,2)	0,550	A-1		202,97	763,08
OPH LES RESIDENCES ORLEANAIS	2008	P		CDC	15 430,00	12 476,36	30,75	A	R	Livret A + (-0,7)		R	Livret A + (-0,7)	0,050	A-1		6,44	399,25
OPH LES RESIDENCES ORLEANAIS	2008	P		CDC	36 264,00	30 990,14	40,75	A	R	Livret A + (-0,7)		R	Livret A + (-0,7)	0,050	A-1		15,87	747,95
OPH LES RESIDENCES ORLEANAIS	2009	P		CDC	645 004,50	554 991,13	31,00	A	R	Livret A + 0,25		R	Livret A + 0,25	1,000	A-1		5 696,47	14 655,55
OPH LES RESIDENCES ORLEANAIS	2008	P		CDC	707 375,50	422 985,55	10,83	A	R	Livret A + 0,25		R	Livret A + 0,25	1,000	A-1		4 591,93	36 206,76

Désignation du bénéficiaire	Année de mobilisation et profil d'amortissement de l'emprunt (1)		Objet de l'emprunt garanti	Organisme prêteur ou chef de file	Montant initial	Capital restant dû au 31/12/N	Durée résiduelle	Périodicité des remboursements (2)	Taux initial			Taux moyen constaté sur l'année (6)			Catégorie d'emprunt (7)	Indices ou devises pouvant modifier l'emprunt	Annuité garantie au cours de l'exercice	
	Année	Profil							Taux (3)	Index (4)	Taux actuariel (5)	Taux (3)	Index (4)	Niveau de taux			En intérêts (8)	En capital
OPH LES RESIDENCES ORLEANAIS	2008	P	CDC	912 223,00	545 477,09	10,83	A	R	Livret A + 0.25	4,250	R	Livret A + 0.25	1,000	A-1		5 921,69	46 691,80	
OPH LES RESIDENCES ORLEANAIS	2009	P	CDC	641 609,50	553 020,20	31,25	A	R	Livret A + 0.6	3,100	R	Livret A + 0.6	1,350	A-1		7 651,35	13 745,97	
OPH LES RESIDENCES ORLEANAIS	2009	P	CDC	279 811,50	252 433,93	41,25	A	R	Livret A + 0.6	3,100	R	Livret A + 0.6	1,350	A-1		3 467,88	4 445,97	
OPH LES RESIDENCES ORLEANAIS	2009	P	CDC	8 026,89	4 013,09	6,17	A	R	Livret A + 0.25	2,750	R	Livret A + 0.25	1,000	A-1		45,64	550,82	
OPH LES RESIDENCES ORLEANAIS	2009	P	CDC	23 572,00	20 317,33	31,17	A	R	Livret A + 0.6	3,100	R	Livret A + 0.6	1,350	A-1		281,10	505,02	
OPH LES RESIDENCES ORLEANAIS	2009	P	CDC	188 102,00	169 697,56	41,17	A	R	Livret A + 0.6	3,100	R	Livret A + 0.6	1,350	A-1		2 331,27	2 988,78	
OPH LES RESIDENCES ORLEANAIS	2009	P	CDC	40 748,00	20 396,32	6,17	A	R	Livret A + 0.25	2,750	R	Livret A + 0.25	1,000	A-1		231,96	2 799,51	
OPH LES RESIDENCES ORLEANAIS	2009	P	CDC	5 727,00	4 961,72	31,17	A	R	Livret A + 0.6	3,100	R	Livret A + 0.6	1,350	A-1		68,65	123,33	
OPH LES RESIDENCES ORLEANAIS	2009	P	CDC	118 094,00	107 121,65	41,17	A	R	Livret A + 0.6	3,100	R	Livret A + 0.6	1,350	A-1		1 471,61	1 886,67	
OPH LES RESIDENCES ORLEANAIS	2009	P	CDC	94 508,00	47 506,74	6,33	A	R	Livret A + 0.25	2,750	R	Livret A + 0.25	1,000	A-1		540,28	6 520,57	
OPH LES RESIDENCES ORLEANAIS	2009	P	CDC	32 080,00	16 057,57	6,33	A	R	Livret A + 0.25	2,750	R	Livret A + 0.25	1,000	A-1		182,62	2 204,00	
OPH LES RESIDENCES ORLEANAIS	2009	P	CDC	436 795,50	281 999,38	11,33	A	R	Livret A + 0.25	2,750	R	Livret A + 0.25	1,000	A-1		3 040,15	22 015,16	
OPH LES RESIDENCES ORLEANAIS	2009	P	CDC	673 500,00	365 621,00	11,50	A	R	Livret A + 0.25	2,000	R	Livret A + 0.25	1,000	A-1		3 941,65	28 543,34	

Désignation du bénéficiaire	Année de mobilisation et profil d'amortissement de l'emprunt (1)		Objet de l'emprunt garanti	Organisme prêteur ou chef de file	Montant initial	Capital restant dû au 31/12/N	Durée résiduelle	Périodicité des remboursements (2)	Taux initial			Taux moyen constaté sur l'année (6)			Catégorie d'emprunt (7)	Indices ou devises pouvant modifier l'emprunt	Annuité garantie au cours de l'exercice	
	Année	Profil							Taux (3)	Index (4)	Taux actu-riel (5)	Taux (3)	Index (4)	Niveau de taux			En intérêts (8)	En capital
OPH LES RESIDENCES ORLEANAIS	2009	P		CDC	258 121,50	167 927,35	11,50	A	R	Livret A + 0,25		R	Livret A + 0,25	1,000	A-1		1 810,37	13 109,77
OPH LES RESIDENCES ORLEANAIS	2009	P		CDC	22 427,18	20 040,28	41,58	A	R	Livret A + (-0,2)		R	Livret A + (-0,2)	0,550	A-1		112,55	423,14
OPH LES RESIDENCES ORLEANAIS	2009	P		CDC	104 947,00	89 439,17	31,58	A	R	Livret A + (-0,2)		R	Livret A + (-0,2)	0,550	A-1		505,94	2 549,86
OPH LES RESIDENCES ORLEANAIS	2009	P		CDC	103 916,00	92 937,56	41,58	A	R	Livret A + (-0,2)		R	Livret A + (-0,2)	0,550	A-1		521,95	1 962,31
OPH LES RESIDENCES ORLEANAIS	2009	P		CDC	43 830,50	37 353,75	31,58	A	R	Livret A + (-0,2)		R	Livret A + (-0,2)	0,550	A-1		211,31	1 064,94
OPH LES RESIDENCES ORLEANAIS	2009	P		CDC	44 064,00	39 408,75	41,58	A	R	Livret A + (-0,2)		R	Livret A + (-0,2)	0,550	A-1		221,33	832,09
OPH LES RESIDENCES ORLEANAIS	2010	P		CDC	125 215,50	107 838,76	32,17	A	R	Livret A + (-0,2)		R	Livret A + (-0,2)	0,550	A-1		609,46	2 971,26
OPH LES RESIDENCES ORLEANAIS	2009	P		CDC	24 934,00	22 531,87	41,83	A	R	Livret A + (-0,2)		R	Livret A + (-0,2)	0,550	A-1		126,54	475,41
OPH LES RESIDENCES ORLEANAIS	2009	P		CDC	296 700,64	196 849,94	11,83	A	R	Livret A + 0,6		R	Livret A + 0,6	1,350	A-1		2 860,13	15 011,36
OPH LES RESIDENCES ORLEANAIS	2010	P		CDC	513 678,50	424 734,69	32,42	A	R	Livret A + 0,6		R	Livret A + 0,6	1,350	A-1		5 870,91	10 147,47
OPH LES RESIDENCES ORLEANAIS	2009	P		CDC	50 463,50	46 846,82	41,83	A	R	Livret A + 0,6		R	Livret A + 0,6	1,350	A-1		643,55	823,21
OPH LES RESIDENCES ORLEANAIS	2010	P		CDC	467 800,00	331 291,62	12,00	A	R	Livret A + 0,25		R	Livret A + 0,25	1,000	A-1		3 550,36	23 743,76
OPH LES RESIDENCES ORLEANAIS	2010	P		CDC	274 306,50	168 723,81	12,00	A	R	Livret A + 0,25		R	Livret A + 0,25	1,000	A-1		1 808,17	12 092,48

Désignation du bénéficiaire	Année de mobilisation et profil d'amortissement de l'emprunt (1)		Objet de l'emprunt garanti	Organisme prêteur ou chef de file	Montant initial	Capital restant dû au 31/12/N	Durée résiduelle	Périodicité des remboursements (2)	Taux initial			Taux moyen constaté sur l'année (6)			Catégorie d'emprunt (7)	Indices ou devises pouvant modifier l'emprunt	Annuité garantie au cours de l'exercice	
	Année	Profil							Taux (3)	Index (4)	Taux actu-riiel (5)	Taux (3)	Index (4)	Niveau de taux			En intérêts (8)	En capital
OPH LES RESIDENCES ORLEANAIS	2010	P		CDC	90 138,00	81 567,78	32,08	A	R	Livret A + 0.6		R	Livret A + 0.6	A-1		1 127,48	1 948,76	
OPH LES RESIDENCES ORLEANAIS	2010	P		CDC	63 020,21	36 473,46	7,08	A	R	Livret A + 0.25		R	Livret A + 0.25	A-1		408,31	4 357,37	
OPH LES RESIDENCES ORLEANAIS	2010	P		CDC	1 034 800,00	890 057,20	32,83	A	R	Livret A + 0.25		R	Livret A + 0.25	A-1		9 127,05	22 647,21	
OPH LES RESIDENCES ORLEANAIS	2010	P		CDC	85 202,50	79 503,45	42,17	A	R	Livret A + 0.25		R	Livret A + 0.25	A-1		809,76	1 471,87	
OPH LES RESIDENCES ORLEANAIS	2010	P		CDC	1 075 316,00	896 387,77	22,83	A	R	Livret A + 1.16		R	Livret A + 1.16	A-1		17 708,61	30 764,68	
OPH LES RESIDENCES ORLEANAIS	2010	P		CDC	173 098,50	165 487,74	42,17	A	R	Livret A + 1.16		R	Livret A + 1.16	A-1		3 207,80	2 459,65	
OPH LES RESIDENCES ORLEANAIS	2010	P		CDC	270 472,00	167 632,94	12,17	A	R	Livret A + 0.25		R	Livret A + 0.25	A-1		1 796,47	12 014,30	
OPH LES RESIDENCES ORLEANAIS	2010	P		CDC	218 810,50	154 581,62	12,17	A	R	Livret A + 0.25		R	Livret A + 0.25	A-1		1 656,61	11 078,91	
OPH LES RESIDENCES ORLEANAIS	2011	P		CDC	3 522 285,27	3 155 115,58	33,25	A	R	Livret A + 0.6		R	Livret A + 0.6	A-1		43 574,60	72 632,72	
OPH LES RESIDENCES ORLEANAIS	2010	P		CDC	258 200,50	197 565,65	42,25	A	R	Livret A + 0.6		R	Livret A + 0.6	A-1		2 712,58	3 365,90	
OPH LES RESIDENCES ORLEANAIS	2010	P		CDC	250 852,00	27 981,75	12,42	A	R	Livret A + 0.25		R	Livret A + 0.25	A-1		299,87	2 005,46	
OPH LES RESIDENCES ORLEANAIS	2010	P		CDC	1 023 987,31	659 418,10	7,50	A	R	Livret A + 0.6		R	Livret A + 0.6	A-1		9 949,25	77 563,79	
OPH LES RESIDENCES ORLEANAIS	2010	P		CDC	383 802,50	270 466,43	12,67	A	R	Livret A + 0.25		R	Livret A + 0.25	A-1		2 898,51	19 384,40	

Désignation du bénéficiaire	Année de mobilisation et profil d'amortissement de l'emprunt (1)		Objet de l'emprunt garanti	Organisme prêteur ou chef de file	Montant initial	Capital restant dû au 31/12/N	Durée résiduelle	Périodicité des remboursements (2)	Taux initial			Taux moyen constaté sur l'année (6)			Catégorie d'emprunt (7)	Indices ou devises pouvant modifier l'emprunt	Annuité garantie au cours de l'exercice	
	Année	Profil							Taux (3)	Index (4)	Taux actu-riel (5)	Taux (3)	Index (4)	Niveau de taux			En intérêts (8)	En capital
OPH LES RESIDENCES ORLEANAIS	2011	P		CDC	1 263 101,50	1 149 241,64	33,42	A	R	Livret A + 0.6	2,600	R	Livret A + 0.6	A-1		15 872,53	26 501,16	
OPH LES RESIDENCES ORLEANAIS	2010	P		CDC	236 006,50	218 797,97	42,75	A	R	Livret A + 0.6	2,350	R	Livret A + 0.6	A-1		3 004,22	3 736,42	
OPH LES RESIDENCES ORLEANAIS	2010	P		CDC	80 515,92	71 720,19	32,75	A	R	Livret A + 0.6	2,350	R	Livret A + 0.6	A-1		991,39	1 716,29	
OPH LES RESIDENCES ORLEANAIS	2010	P		CDC	17 887,00	16 582,76	42,75	A	R	Livret A + 0.6	2,350	R	Livret A + 0.6	A-1		227,69	283,19	
OPH LES RESIDENCES ORLEANAIS	2010	P		CDC	70 468,51	62 770,39	32,75	A	R	Livret A + 0.6	2,350	R	Livret A + 0.6	A-1		867,68	1 502,11	
OPH LES RESIDENCES ORLEANAIS	2010	P		CDC	15 707,50	14 562,19	42,75	A	R	Livret A + 0.6	2,350	R	Livret A + 0.6	A-1		199,95	248,68	
OPH LES RESIDENCES ORLEANAIS	2010	P		CDC	175 893,50	122 793,35	12,92	A	R	Livret A + 0.6	2,350	R	Livret A + 0.6	A-1		1 773,66	8 588,53	
OPH LES RESIDENCES ORLEANAIS	2011	P		CDC	163 237,00	150 020,41	33,08	A	R	Livret A + 1.16	2,910	R	Livret A + 1.16	A-1		2 924,88	3 114,74	
OPH LES RESIDENCES ORLEANAIS	2011	P		CDC	86 458,50	82 062,68	43,08	A	R	Livret A + 1.16	2,910	R	Livret A + 1.16	A-1		1 590,01	1 184,01	
OPH LES RESIDENCES ORLEANAIS	2011	P		CDC	381 715,00	345 741,39	33,92	A	R	Livret A + 0.6	2,850	R	Livret A + 0.6	A-1		4 775,14	7 972,69	
OPH LES RESIDENCES ORLEANAIS	2011	P		CDC	179 679,50	168 599,09	43,08	A	R	Livret A + 0.6	2,350	R	Livret A + 0.6	A-1		2 313,80	2 793,12	
OPH LES RESIDENCES ORLEANAIS	2011	P		CDC	624 012,50	494 452,19	33,83	A	R	Livret A + 0.6	2,850	R	Livret A + 0.6	A-1		6 829,03	11 401,92	
OPH LES RESIDENCES ORLEANAIS	2011	P		CDC	140 067,00	131 750,43	43,17	A	R	Livret A + 0.6	2,600	R	Livret A + 0.6	A-1		1 808,10	2 182,67	

Désignation du bénéficiaire	Année de mobilisation et profil d'amortissement de l'emprunt (1)		Objet de l'emprunt garanti	Organisme prêteur ou chef de file	Montant initial	Capital restant dû au 31/12/N	Durée résiduelle	Périodicité des remboursements (2)	Taux initial			Taux moyen constaté sur l'année (6)			Catégorie d'emprunt (7)	Indices ou devises pouvant modifier l'emprunt	Annuité garantie au cours de l'exercice	
	Année	Profil							Taux (3)	Index (4)	Taux actuariel (5)	Taux (3)	Index (4)	Niveau de taux			En intérêts (8)	En capital
OPH LES RESIDENCES ORLEANAIS	2011	P		CDC	406 028,50	362 875,77	33,75	A	R	Livret A + 0.6	2,850	R	Livret A + 0.6	1,350	A-1		5 011,79	8 367,81
OPH LES RESIDENCES ORLEANAIS	2011	P		CDC	100 087,00	94 144,27	43,17	A	R	Livret A + 0.6	2,600	R	Livret A + 0.6	1,350	A-1		1 292,01	1 559,66
OPH LES RESIDENCES ORLEANAIS	2011	P		CDC	462 149,00	323 116,98	8,33	A	R	Livret A + 0.6	2,600	R	Livret A + 0.6	1,350	A-1		4 815,05	33 553,53
OPH LES RESIDENCES ORLEANAIS	2011	P		CDC	41 433,00	17 748,45	3,42	A	R	Livret A + 0.6	2,600	R	Livret A + 0.6	1,350	A-1		297,53	4 290,34
OPH LES RESIDENCES ORLEANAIS	2011	P		CDC	21 625,00	19 208,01	33,42	A	R	Livret A + (-0.2)	1,800	R	Livret A + (-0.2)	0,550	A-1		108,47	512,49
OPH LES RESIDENCES ORLEANAIS	2011	P		CDC	14 625,00	13 441,15	43,42	A	R	Livret A + (-0.2)	1,800	R	Livret A + (-0.2)	0,550	A-1		75,41	289,36
OPH LES RESIDENCES ORLEANAIS	2011	P		CDC	43 697,00	27 860,14	8,42	A	R	Livret A + 0.6	2,600	R	Livret A + 0.6	1,350	A-1		415,17	2 893,09
OPH LES RESIDENCES ORLEANAIS	2012	P		CDC	535 748,09	497 049,14	34,50	A	R	Livret A + 1.1	3,350	R	Livret A + 1.1	1,840	A-1		9 381,10	10 037,27
OPH LES RESIDENCES ORLEANAIS	2011	P		CDC	230 812,00	218 240,59	43,42	A	R	Livret A + 1.1	3,100	R	Livret A + 1.1	1,840	A-1		4 096,59	3 196,37
OPH LES RESIDENCES ORLEANAIS	2011	P		CDC	314 801,00	279 271,46	34,00	A	R	Livret A + 0.4	2,650	R	Livret A + 0.4	1,150	A-1		3 285,82	6 451,80
OPH LES RESIDENCES ORLEANAIS	2011	P		CDC	47 187,50	44 047,75	43,75	A	R	Livret A + 0.6	2,850	R	Livret A + 0.6	1,350	A-1		604,50	729,73
OPH LES RESIDENCES ORLEANAIS	2012	P		CDC	180 884,00	145 474,09	34,08	A	R	Livret A + 0.6	2,850	R	Livret A + 0.6	1,350	A-1		2 007,58	3 235,30
OPH LES RESIDENCES ORLEANAIS	2011	P		CDC	61 920,50	57 800,45	43,67	A	R	Livret A + 0.6	2,850	R	Livret A + 0.6	1,350	A-1		793,24	957,56

Désignation du bénéficiaire	Année de mobilisation et profil d'amortissement de l'emprunt (1)		Objet de l'emprunt garanti	Organisme prêteur ou chef de file	Montant initial	Capital restant dû au 31/12/N	Durée résiduelle	Périodicité des remboursements (2)	Taux initial			Taux moyen constaté sur l'année (6)			Catégorie d'emprunt (7)	Indices ou devises pouvant modifier l'emprunt	Annuité garantie au cours de l'exercice	
	Année	Profil							Taux (3)	Index (4)	Taux actu-riel (5)	Taux (3)	Index (4)	Niveau de taux			En intérêts (8)	En capital
OPH LES RESIDENCES ORLEANAIS	2012	P		CDC	469 719,50	426 870,51	34,25	A	R	Livret A + 0.6	2,850	R	Livret A + 0.6	1,350	A-1		5 890,92	9 493,47
OPH LES RESIDENCES ORLEANAIS	2011	P		CDC	139 180,50	129 919,74	43,75	A	R	Livret A + 0.6	2,850	R	Livret A + 0.6	1,350	A-1		1 782,98	2 152,33
OPH LES RESIDENCES ORLEANAIS	2012	P		CDC	839 019,50	740 658,15	34,75	A	R	Livret A + 0.6	2,850	R	Livret A + 0.6	1,350	A-1		10 221,26	16 472,02
OPH LES RESIDENCES ORLEANAIS	2011	P		CDC	72 276,00	67 246,53	43,75	A	R	Livret A + 0.6	2,850	R	Livret A + 0.6	1,350	A-1		922,87	1 114,05
OPH LES RESIDENCES ORLEANAIS	2011	P		CDC	861 500,00	613 459,73	8,83	A	R	Livret A + 0.6	2,850	R	Livret A + 0.6	1,350	A-1		9 141,71	63 703,68
OPH LES RESIDENCES ORLEANAIS	2012	P		CDC	11 525,00	8 071,79	9,00	A	R	Livret A + 0.6	2,850	R	Livret A + 0.6	1,350	A-1		119,09	749,23
OPH LES RESIDENCES ORLEANAIS	2012	P		CDC	46 698,50	32 706,35	9,00	A	R	Livret A + 0.6	2,850	R	Livret A + 0.6	1,350	A-1		482,52	3 036,85
OPH LES RESIDENCES ORLEANAIS	2012	P		CDC	25 950,00	18 174,67	9,00	A	R	Livret A + 0.6	2,850	R	Livret A + 0.6	1,350	A-1		268,13	1 687,00
OPH LES RESIDENCES ORLEANAIS	2012	P		CDC	12 784,00	8 953,57	9,00	A	R	Livret A + 0.6	2,850	R	Livret A + 0.6	1,350	A-1		132,10	831,08
OPH LES RESIDENCES ORLEANAIS	2012	P		CDC	12 846,00	8 996,99	9,00	A	R	Livret A + 0.6	2,850	R	Livret A + 0.6	1,350	A-1		132,74	835,11
OPH LES RESIDENCES ORLEANAIS	2012	P		CDC	18 052,00	12 643,13	9,00	A	R	Livret A + 0.6	2,850	R	Livret A + 0.6	1,350	A-1		186,53	1 173,55
OPH LES RESIDENCES ORLEANAIS	2012	P		CDC	6 727,50	4 711,76	9,00	A	R	Livret A + 0.6	2,850	R	Livret A + 0.6	1,350	A-1		69,52	437,35
OPH LES RESIDENCES ORLEANAIS	2012	P		CDC	4 712,50	3 300,51	9,00	A	R	Livret A + 0.6	2,850	R	Livret A + 0.6	1,350	A-1		48,70	306,36

Désignation du bénéficiaire	Année de mobilisation et profil d'amortissement de l'emprunt (1)		Objet de l'emprunt garanti	Organisme prêteur ou chef de file	Montant initial	Capital restant dû au 31/12/N	Durée résiduelle	Périodicité des remboursements (2)	Taux initial			Taux moyen constaté sur l'année (6)			Catégorie d'emprunt (7)	Indices ou devises pouvant modifier l'emprunt	Annuité garantie au cours de l'exercice	
	Année	Profil							Taux (3)	Index (4)	Taux actu-riel (5)	Taux (3)	Index (4)	Niveau de taux			En intérêts (8)	En capital
OPH LES RESIDENCES ORLEANAIS	2011	P		CDC	658 962,94	369 160,85	5,92	T	F	Taux fixe à 0,9 %	3,640	F	Taux fixe à 0,9 %	5,970	A-1		22 779,71	51 153,73
OPH LES RESIDENCES ORLEANAIS	2011	P		CDC	612 506,52	343 135,28	5,92	T	F	Taux fixe à 0,9 %	3,640	F	Taux fixe à 0,9 %	5,800	A-1		20 524,22	47 547,42
OPH LES RESIDENCES ORLEANAIS	2011	P		CDC	29 921,97	22 681,72	13,92	A	F	Taux fixe à 0,9 %	0,900	F	Taux fixe à 0,9 %	3,580	A-1		842,23	1 226,27
OPH LES RESIDENCES ORLEANAIS	2011	P		CDC	32 948,12	26 082,58	16,17	A	F	Taux fixe à 0,9 %	0,900	F	Taux fixe à 0,9 %	3,580	A-1		962,94	1 162,80
OPH LES RESIDENCES ORLEANAIS	2011	P		CDC	53 986,16	41 778,35	14,92	A	F	Taux fixe à 0,9 %	0,900	F	Taux fixe à 0,9 %	3,580	A-1		1 547,02	2 067,62
OPH LES RESIDENCES ORLEANAIS	2011	P		CDC	9 695,15	7 574,18	15,42	A	F	Taux fixe à 0,9 %	0,900	F	Taux fixe à 0,9 %	3,580	A-1		280,12	359,22
OPH LES RESIDENCES ORLEANAIS	2011	P		CDC	11 460,50	8 911,62	15,17	A	F	Taux fixe à 0,9 %	0,900	F	Taux fixe à 0,9 %	3,580	A-1		329,78	431,70
OPH LES RESIDENCES ORLEANAIS	2011	P		CDC	14 206,86	11 554,19	17,92	A	F	Taux fixe à 0,9 %	0,900	F	Taux fixe à 0,9 %	3,580	A-1		425,08	449,28
OPH LES RESIDENCES ORLEANAIS	2011	P		CDC	11 968,82	9 306,86	15,17	A	F	Taux fixe à 0,9 %	0,900	F	Taux fixe à 0,9 %	3,580	A-1		344,41	450,86
OPH LES RESIDENCES ORLEANAIS	2011	P		CDC	16 650,92	14 205,01	23,58	A	R	Inflation INSEE hors tabac	1,840	R	Inflation INSEE hors tabac	1,850	A-2		269,48	466,29
OPH LES RESIDENCES ORLEANAIS	2011	P		CDC	755 556,07	270 358,11	2,58	A	R	Inflation INSEE hors tabac	1,840	R	Inflation INSEE hors tabac	2,140	A-2		6 498,67	86 677,19
OPH LES RESIDENCES ORLEANAIS	2011	P		CDC	345 837,77	117 926,29	2,58	A	R	Inflation INSEE hors tabac	1,840	R	Inflation INSEE hors tabac	2,140	A-2		2 834,63	37 807,33
OPH LES RESIDENCES ORLEANAIS	2011	P		CDC	55 051,44	11 821,96	1,08	A	R	Inflation INSEE hors tabac	1,840	R	Inflation INSEE hors tabac	1,850	A-2		325,99	7 701,68

Désignation du bénéficiaire	Année de mobilisation et profil d'amortissement de l'emprunt (1)		Objet de l'emprunt garanti	Organisme prêteur ou chef de file	Montant initial	Capital restant dû au 31/12/N	Durée résiduelle	Périodicité des remboursements (2)	Taux initial			Taux moyen constaté sur l'année (6)			Catégorie d'emprunt (7)	Indices ou devises pouvant modifier l'emprunt	Annuité garantie au cours de l'exercice	
	Année	Profil							Taux (3)	Index (4)	Taux actu-riel (5)	Taux (3)	Index (4)	Niveau de taux			En intérêts (8)	En capital
OPH LES RESIDENCES ORLEANAIS	2011	P		CDC	735 666,68	555 977,68	11,58	A	R	Livret A + 1.2	3,450	R	Livret A + 1.2	2,190	A-1		14 065,75	38 345,97
OPH LES RESIDENCES ORLEANAIS	2011	P		CDC	89 182,36	73 011,65	18,00	A	R	Livret A + 1.2	3,450	R	Livret A + 1.2	1,940	A-1		1 485,16	3 150,21
OPH LES RESIDENCES ORLEANAIS	2011	P		CDC	99 652,52	45 493,52	5,08	T	R	Euribor 03 M + 0.33	1,780	R	Euribor 03 M + 0.33	0,030	A-1		9,99	8 665,44
OPH LES RESIDENCES ORLEANAIS	2011	P		CDC	924 207,62	650 518,94	9,08	A	R	Inflation INSEE hors tabac	1,840	R	Inflation INSEE hors tabac	4,960	A-2		33 463,45	51 699,79
OPH LES RESIDENCES ORLEANAIS	2011	P		CDC	48 322,19	38 089,62	15,92	A	F	Taux fixe à 0.9 %	0,900	F	Taux fixe à 0.9 %	3,580	A-1		1 407,00	1 733,08
OPH LES RESIDENCES ORLEANAIS	2011	P		CDC	21 991,77	17 409,24	16,17	A	F	Taux fixe à 0.9 %	0,900	F	Taux fixe à 0.9 %	3,580	A-1		642,72	776,14
OPH LES RESIDENCES ORLEANAIS	2011	P		CDC	11 646,46	8 922,87	14,42	A	F	Taux fixe à 0.9 %	0,900	F	Taux fixe à 0.9 %	3,580	A-1		330,85	461,29
OPH LES RESIDENCES ORLEANAIS	2011	P		CDC	225 493,92	174 503,19	14,92	A	F	Taux fixe à 0.9 %	0,900	F	Taux fixe à 0.9 %	3,580	A-1		6 461,73	8 636,24
OPH LES RESIDENCES ORLEANAIS	2011	P		CDC	270 383,68	105 799,82	3,42	A	F	Taux fixe à 0.9 %	0,900	F	Taux fixe à 0.9 %	3,580	A-1		4 428,12	27 875,36
OPH LES RESIDENCES ORLEANAIS	2011	P		CDC	149 164,83	118 576,21	16,42	A	F	Taux fixe à 0.9 %	0,900	F	Taux fixe à 0.9 %	3,580	A-1		4 375,29	5 180,75
OPH LES RESIDENCES ORLEANAIS	2011	P		CDC	212 990,03	169 313,16	16,42	A	F	Taux fixe à 0.9 %	0,900	F	Taux fixe à 0.9 %	3,580	A-1		6 247,40	7 397,50
OPH LES RESIDENCES ORLEANAIS	2011	P		CDC	18 217,85	14 166,15	15,17	A	F	Taux fixe à 0.9 %	0,900	F	Taux fixe à 0.9 %	3,580	A-1		524,23	686,23
OPH LES RESIDENCES ORLEANAIS	2011	P		CDC	18 603,70	8 218,49	4,17	A	F	Taux fixe à 0.9 %	0,900	F	Taux fixe à 0.9 %	3,580	A-1		334,81	1 758,93

Désignation du bénéficiaire	Année de mobilisation et profil d'amortissement de l'emprunt (1)		Objet de l'emprunt garanti	Organisme prêteur ou chef de file	Montant initial	Capital restant dû au 31/12/N	Durée résiduelle	Périodicité des remboursements (2)	Taux initial			Taux moyen constaté sur l'année (6)			Catégorie d'emprunt (7)	Indices ou devises pouvant modifier l'emprunt	Annuité garantie au cours de l'exercice	
	Année	Profil							Taux (3)	Index (4)	Taux actu-riel (5)	Taux (3)	Index (4)	Niveau de taux			En intérêts (8)	En capital
OPH LES RESIDENCES ORLEANAIS	2011	P		CDC	423 791,10	0,00	0,00	S	R	Livret A + 1,01	3,660	R	Livret A + 1,01	1,730	A-1		359,25	41 002,48
OPH LES RESIDENCES ORLEANAIS	2011	P		CDC	37 694,69	10 116,82	1,58	A	R	Inflation INSEE hors tabac	1,840	R	Inflation INSEE hors tabac	1,850	A-2		255,73	4 920,28
OPH LES RESIDENCES ORLEANAIS	2011	P		CDC	17 920,42	4 810,79	1,58	A	R	Inflation INSEE hors tabac	1,840	R	Inflation INSEE hors tabac	2,140	A-2		126,88	2 336,27
OPH LES RESIDENCES ORLEANAIS	2011	P		CDC	9 151,69	3 273,94	2,58	A	R	Inflation INSEE hors tabac	1,840	R	Inflation INSEE hors tabac	1,850	A-2		75,25	1 051,70
OPH LES RESIDENCES ORLEANAIS	2011	P		CDC	100 185,04	44 258,41	4,17	A	F	Taux fixe à 0,9 %	0,900	F	Taux fixe à 0,9 %	3,580	A-1		1 803,03	9 472,23
OPH LES RESIDENCES ORLEANAIS	2011	P		CDC	37 824,25	30 067,79	16,42	A	F	Taux fixe à 0,9 %	0,900	F	Taux fixe à 0,9 %	3,580	A-1		1 109,46	1 313,70
OPH LES RESIDENCES ORLEANAIS	2011	P		CDC	58 737,69	42 646,15	12,17	A	F	Taux fixe à 0,9 %	0,900	F	Taux fixe à 0,9 %	3,580	A-1		1 593,01	2 725,41
OPH LES RESIDENCES ORLEANAIS	2011	P		CDC	77 184,10	60 839,75	15,92	A	F	Taux fixe à 0,9 %	0,900	F	Taux fixe à 0,9 %	3,580	A-1		2 247,38	2 768,22
OPH LES RESIDENCES ORLEANAIS	2011	P		CDC	63 263,14	37 196,40	7,17	A	F	Taux fixe à 0,9 %	0,900	F	Taux fixe à 0,9 %	3,580	A-1		1 435,39	4 414,89
OPH LES RESIDENCES ORLEANAIS	2011	P		CDC	330 377,73	145 949,70	4,17	A	F	Taux fixe à 0,9 %	0,900	F	Taux fixe à 0,9 %	3,580	A-1		5 945,82	31 236,34
OPH LES RESIDENCES ORLEANAIS	2011	P		CDC	27 653,61	12 216,42	4,17	A	F	Taux fixe à 0,9 %	0,900	F	Taux fixe à 0,9 %	3,580	A-1		497,68	2 614,58
OPH LES RESIDENCES ORLEANAIS	2011	P		CDC	156 244,25	110 988,81	11,42	A	F	Taux fixe à 0,9 %	0,900	F	Taux fixe à 0,9 %	3,580	A-1		4 158,81	7 664,86
OPH LES RESIDENCES ORLEANAIS	2011	P		CDC	133 664,59	78 589,85	7,17	A	F	Taux fixe à 0,9 %	0,900	F	Taux fixe à 0,9 %	3,580	A-1		3 032,73	9 327,95

Désignation du bénéficiaire	Année de mobilisation et profil d'amortissement de l'emprunt (1)		Objet de l'emprunt garanti	Organisme prêteur ou chef de file	Montant initial	Capital restant dû au 31/12/N	Durée résiduelle	Périodicité des remboursements (2)	Taux initial			Taux moyen constaté sur l'année (6)			Catégorie d'emprunt (7)	Indices ou devises pouvant modifier l'emprunt	Annuité garantie au cours de l'exercice	
	Année	Profil							Taux (3)	Index (4)	Taux actu-riel (5)	Taux (3)	Index (4)	Niveau de taux			En intérêts (8)	En capital
OPH LES RESIDENCES ORLEANAIS	2011	P		CDC	38 698,49	0,00	0,00	S	R	Livret A + 1,41	3,660	R	Livret A + 1,41	2,050	A-1		97,16	6 863,31
OPH LES RESIDENCES ORLEANAIS	2011	P		CDC	145 569,00	122 631,69	22,08	A	R	Inflation INSEE hors tabac	1,840	R	Inflation INSEE hors tabac	2,150	A-2		2 452,20	4 305,40
OPH LES RESIDENCES ORLEANAIS	2011	P		CDC	48 973,47	41 256,72	22,08	A	R	Inflation INSEE hors tabac	1,840	R	Inflation INSEE hors tabac	2,150	A-2		824,99	1 448,46
OPH LES RESIDENCES ORLEANAIS	2011	P		CDC	764 381,53	649 563,07	23,08	A	R	Inflation INSEE hors tabac	1,840	R	Inflation INSEE hors tabac	2,150	A-2		12 972,04	21 608,67
OPH LES RESIDENCES ORLEANAIS	2011	P		CDC	342 152,96	152 499,28	7,08	A	R	Euribor 03 M + 0.33	0,450	R	Euribor 03 M + 0.33	0,000	A-1		0,00	21 034,38
OPH LES RESIDENCES ORLEANAIS	2011	P		CDC	741 857,27	398 404,89	7,08	T	R	Euribor 03 M + 0.33	1,780	R	Euribor 03 M + 0.33	0,030	A-1		86,37	54 952,38
OPH LES RESIDENCES ORLEANAIS	2011	P		CDC	45 530,66	23 640,91	6,58	T	R	Euribor 03 M + 0.33	1,780	R	Euribor 03 M + 0.33	0,030	A-1		5,14	3 502,36
OPH LES RESIDENCES ORLEANAIS	2011	P		CDC	126 514,21	67 942,83	7,08	T	R	Euribor 03 M + 0.33	1,780	R	Euribor 03 M + 0.33	0,030	A-1		14,73	9 371,42
OPH LES RESIDENCES ORLEANAIS	2011	P		CDC	49 221,29	21 254,67	4,58	T	R	Euribor 03 M + 0.33	1,780	R	Euribor 03 M + 0.33	0,030	A-1		4,69	4 474,66
OPH LES RESIDENCES ORLEANAIS	2011	P		CDC	26 228,70	11 973,95	5,08	T	R	Euribor 03 M + 0.33	1,780	R	Euribor 03 M + 0.33	0,030	A-1		2,63	2 280,76
OPH LES RESIDENCES ORLEANAIS	2011	P		CDC	51 219,47	38 285,22	18,33	T	R	Euribor 03 M + 0.33	1,780	R	Euribor 03 M + 0.33	0,030	A-1		8,13	2 089,48
OPH LES RESIDENCES ORLEANAIS	2011	P		CDC	196 570,02	73 713,77	3,58	T	R	Euribor 03 M + 0.33	1,780	R	Euribor 03 M + 0.33	0,030	A-1		16,48	19 657,00
OPH LES RESIDENCES ORLEANAIS	2011	P		CDC	176 522,58	66 195,95	3,58	T	R	Euribor 03 M + 0.33	1,780	R	Euribor 03 M + 0.33	0,030	A-1		14,80	17 652,26

Désignation du bénéficiaire	Année de mobilisation et profil d'amortissement de l'emprunt (1)		Objet de l'emprunt garanti	Organisme prêteur ou chef de file	Montant initial	Capital restant dû au 31/12/N	Durée résiduelle	Périodicité des remboursements (2)	Taux initial			Taux moyen constaté sur l'année (6)			Catégorie d'emprunt (7)	Indices ou devises pouvant modifier l'emprunt	Annuité garantie au cours de l'exercice	
	Année	Profil							Taux (3)	Index (4)	Taux actu-riel (5)	Taux (3)	Index (4)	Niveau de taux			En intérêts (8)	En capital
OPH LES RESIDENCES ORLEANAIS	2011	P		CDC	51 626,33	27 274,33	6,83	T	R	Euribor 03 M + 0,33	1,780	R	Euribor 03 M + 0,33	A-1		5,92	3 896,32	
OPH LES RESIDENCES ORLEANAIS	2011	P		CDC	1 217 469,76	870 205,65	12,00	A	R	Livret A + 1,2	3,450	R	Livret A + 1,2	A-1		19 781,81	56 646,79	
OPH LES RESIDENCES ORLEANAIS	2011	P		CDC	35 534,58	9 635,22	1,00	A	R	Livret A + 1,2	3,450	R	Livret A + 1,2	A-1		279,15	4 679,84	
OPH LES RESIDENCES ORLEANAIS	2011	P		CDC	29 866,79	17 407,37	6,00	A	R	Livret A + 1,2	3,450	R	Livret A + 1,2	A-1		384,30	2 300,19	
OPH LES RESIDENCES ORLEANAIS	2011	P		CDC	17 110,67	0,00	0,00	A	R	Livret A + 1,2	3,450	R	Livret A + 1,2	A-1		54,73	2 806,31	
OPH LES RESIDENCES ORLEANAIS	2011	P		CDC	24 141,80	6 546,07	1,00	A	R	Livret A + 1,2	3,450	R	Livret A + 1,2	A-1		189,65	3 179,43	
OPH LES RESIDENCES ORLEANAIS	2011	P		CDC	20 267,88	5 495,65	1,00	A	R	Livret A + 1,2	3,450	R	Livret A + 1,2	A-1		159,22	2 669,24	
OPH LES RESIDENCES ORLEANAIS	2011	P		CDC	36 006,97	9 763,31	1,00	A	R	Livret A + 1,2	3,450	R	Livret A + 1,2	A-1		282,86	4 742,05	
OPH LES RESIDENCES ORLEANAIS	2011	P		CDC	47 933,49	7 412,86	0,25	A	R	Livret A + 1,2	3,450	R	Livret A + 1,2	A-1		286,34	7 271,08	
OPH LES RESIDENCES ORLEANAIS	2011	P		CDC	614 514,73	502 155,02	18,25	A	R	Livret A + 1,2	3,450	R	Livret A + 1,2	A-1		10 214,52	21 666,31	
OPH LES RESIDENCES ORLEANAIS	2013	P		CDC	748 881,50	695 455,50	35,17	A	R	Livret A + 0,6	2,350	R	Livret A + 0,6	A-1		9 590,19	14 928,69	
OPH LES RESIDENCES ORLEANAIS	2012	P		CDC	366 502,50	344 962,66	44,25	A	R	Livret A + 0,6	2,850	R	Livret A + 0,6	A-1		4 731,88	5 546,86	
OPH LES RESIDENCES ORLEANAIS	2012	P		CDC	89 675,00	81 863,70	34,67	A	R	Livret A + 0,6	2,850	R	Livret A + 0,6	A-1		1 129,74	1 820,62	

Désignation du bénéficiaire	Année de mobilisation et profil d'amortissement de l'emprunt (1)		Objet de l'emprunt garanti	Organisme prêteur ou chef de file	Montant initial	Capital restant dû au 31/12/N	Durée résiduelle	Périodicité des remboursements (2)	Taux initial			Taux moyen constaté sur l'année (6)			Catégorie d'emprunt (7)	Indices ou devises pouvant modifier l'emprunt	Annuité garantie au cours de l'exercice	
	Année	Profil							Taux (3)	Index (4)	Taux actu-riel (5)	Taux (3)	Index (4)	Niveau de taux			En intérêts (8)	En capital
OPH LES RESIDENCES ORLEANAIS	2012	P		CDC	84 827,50	79 842,07	44,42	A	R	Livret A + 0.6		R	Livret A + 0.6	A-1		1 095,20	1 283,83	
OPH LES RESIDENCES ORLEANAIS	2013	P		CDC	556 077,51	514 427,55	35,67	A	R	Livret A + 0.6		R	Livret A + 0.6	A-1		7 093,85	11 042,73	
OPH LES RESIDENCES ORLEANAIS	2012	P		CDC	296 277,50	278 864,88	44,50	A	R	Livret A + 0.6		R	Livret A + 0.6	A-1		3 825,21	4 484,04	
OPH LES RESIDENCES ORLEANAIS	2013	P		CDC	184 660,00	114 942,41	5,00	A	R	Livret A + 0.6		R	Livret A + 0.6	A-1		1 798,42	18 273,94	
OPH LES RESIDENCES ORLEANAIS	2013	P		CDC	120 158,50	106 854,62	35,25	A	R	Livret A + (-0.2)		R	Livret A + (-0.2)	A-1		602,43	2 677,43	
OPH LES RESIDENCES ORLEANAIS	2013	P		CDC	51 496,00	48 470,17	45,00	A	R	Livret A + (-0.2)		R	Livret A + (-0.2)	A-1		271,67	923,82	
OPH LES RESIDENCES ORLEANAIS	2013	P		CDC	36 825,00	22 921,88	5,00	A	R	Livret A + 0.6		R	Livret A + 0.6	A-1		358,64	3 644,20	
OPH LES RESIDENCES ORLEANAIS	2013	P		CDC	17 835,00	13 559,69	10,00	A	R	Livret A + 0.6		R	Livret A + 0.6	A-1		198,40	1 136,39	
OPH LES RESIDENCES ORLEANAIS	2013	P		CDC	952 541,45	796 949,93	10,33	A	R	Livret A + 0.6		R	Livret A + 0.6	A-1		11 660,48	66 789,07	
OPH LES RESIDENCES ORLEANAIS	2013	P		CDC	429 652,00	296 489,43	15,42	A	R	Livret A + 0.6		R	Livret A + 0.6	A-1		4 225,40	16 502,81	
OPH LES RESIDENCES ORLEANAIS	2015	P		CDC	633 648,04	594 015,61	23,00	A	R	Livret A + 0.8		R	Livret A + 0.8	A-1		9 521,99	20 306,20	
OPH LES RESIDENCES ORLEANAIS	2015	P		CDC	113 856,93	104 210,70	9,17	A	R	Livret A + 0.65		R	Livret A + 0.65	A-1		1 594,00	9 646,23	
OPH LES RESIDENCES ORLEANAIS	2015	P		CDC	533 048,92	503 093,82	14,17	A	R	Livret A + 0.65		R	Livret A + 0.65	A-1		7 462,69	29 955,11	

Désignation du bénéficiaire	Année de mobilisation et profil d'amortissement de l'emprunt (1)		Objet de l'emprunt garanti	Organisme prêteur ou chef de file	Montant initial	Capital restant dû au 31/12/N	Durée résiduelle	Périodicité des remboursements (2)	Taux initial			Taux moyen constaté sur l'année (6)			Catégorie d'emprunt (7)	Indices ou devises pouvant modifier l'emprunt	Annuité garantie au cours de l'exercice	
	Année	Profil							Taux (3)	Index (4)	Taux actu-riel (5)	Taux (3)	Index (4)	Niveau de taux			En intérêts (8)	En capital
OPH LES RESIDENCES ORLEANAIS	2015	P		CDC	103 567,19	96 257,00	21,00	A	R	Livret A + 0.6	1,600	R	Livret A + 0.6	A-1		1 349,91	3 736,51	
OPH LES RESIDENCES ORLEANAIS	2015	P		CDC	201 432,03	184 802,65	18,00	A	R	Livret A + 0.6	1,600	R	Livret A + 0.6	A-1		2 609,36	8 482,94	
OPH LES RESIDENCES ORLEANAIS	2015	P		CDC	78 709,32	72 211,41	18,00	A	R	Livret A + 0.6	1,600	R	Livret A + 0.6	A-1		1 019,60	3 314,70	
OPH LES RESIDENCES ORLEANAIS	2015	P		CDC	322 920,28	295 492,33	9,17	A	R	Livret A + 0.6	1,600	R	Livret A + 0.6	A-1		4 359,43	27 427,96	
OPH LES RESIDENCES ORLEANAIS	2015	P		CDC	54 383,10	51 315,23	14,17	A	R	Livret A + 0.6	1,600	R	Livret A + 0.6	A-1		734,17	3 067,87	
OPH LES RESIDENCES ORLEANAIS	2015	P		CDC	72 556,75	66 393,98	9,17	A	R	Livret A + 0.6	1,600	R	Livret A + 0.6	A-1		979,52	6 162,77	
OPH LES RESIDENCES ORLEANAIS	2015	P		CDC	327 669,99	302 046,49	19,00	A	R	Livret A + 0.6	1,600	R	Livret A + 0.6	A-1		4 254,21	13 079,67	
OPH LES RESIDENCES ORLEANAIS	2015	P		CDC	197 970,05	165 219,16	8,00	A	R	Livret A + 1.2	2,200	R	Livret A + 1.2	A-1		3 546,39	16 647,23	
OPH LES RESIDENCES ORLEANAIS	2015	P		CDC	584 987,59	501 768,05	8,00	A	R	Livret A + 1.2	2,200	R	Livret A + 1.2	A-1		25 099,01	42 683,96	
OPH LES RESIDENCES ORLEANAIS	2015	P		CDC	950 612,28	807 983,92	9,00	A	R	Livret A + 1.2	2,200	R	Livret A + 1.2	A-1		17 170,31	72 544,58	
OPH LES RESIDENCES ORLEANAIS	2015	P		CDC	58 606,73	54 049,05	18,00	A	R	Livret A + 1.2	2,200	R	Livret A + 1.2	A-1		1 099,43	2 332,04	
OPH LES RESIDENCES ORLEANAIS	2014	P		CDC	547 283,55	484 362,38	16,33	A	R	Livret A + 1.2	2,200	R	Livret A + 1.2	A-1		9 909,94	23 839,35	
OPH LES RESIDENCES ORLEANAIS	2015	P		CDC	107 729,03	100 085,09	18,17	A	R	Livret A + 1.2	2,200	R	Livret A + 1.2	A-1		2 035,87	4 318,34	

Désignation du bénéficiaire	Année de mobilisation et profil d'amortissement de l'emprunt (1)		Objet de l'emprunt garanti	Organisme prêteur ou chef de file	Montant initial	Capital restant dû au 31/12/N	Durée résiduelle	Périodicité des remboursements (2)	Taux initial			Taux moyen constaté sur l'année (6)			Catégorie d'emprunt (7)	Indices ou devises pouvant modifier l'emprunt	Annuité garantie au cours de l'exercice	
	Année	Profil							Taux (3)	Index (4)	Taux actuariel (5)	Taux (3)	Index (4)	Niveau de taux			En intérêts (8)	En capital
OPH LES RESIDENCES ORLEANAIS	2014	P		CDC	648 635,57	574 061,95	16,33	A	R	Livret A + 1.2	2,200	R	Livret A + 1.2	1,940	A-1		11 745,17	28 254,19
OPH LES RESIDENCES ORLEANAIS	2015	P		CDC	405 316,54	379 714,63	19,00	A	R	Livret A + 1.2	2,200	R	Livret A + 1.2	1,940	A-1		7 704,84	15 405,36
OPH LES RESIDENCES ORLEANAIS	2015	P		CDC	1 258 086,33	1 178 619,01	19,00	A	R	Livret A + 1.2	2,200	R	Livret A + 1.2	1,940	A-1		23 915,52	47 817,63
OPH LES RESIDENCES ORLEANAIS	2014	P		CDC	65 624,05	59 458,43	17,50	A	R	Livret A + 1.2	2,200	R	Livret A + 1.2	2,130	A-1		1 429,83	2 518,77
OPH LES RESIDENCES ORLEANAIS	2015	P		CDC	1 157 925,89	1 088 282,06	17,08	A	R	Livret A + 1.2	2,200	R	Livret A + 1.2	2,570	A-1		36 949,40	35 720,88
OPH LES RESIDENCES ORLEANAIS	2015	P		CDC	539 612,65	498 088,15	18,00	A	R	Livret A + 1.2	2,200	R	Livret A + 1.2	1,940	A-1		10 131,79	21 490,84
OPH LES RESIDENCES ORLEANAIS	2015	P		CDC	114 455,20	100 047,95	11,00	A	R	Livret A + 1.2	2,200	R	Livret A + 1.2	1,940	A-1		2 094,02	7 337,46
OPH LES RESIDENCES ORLEANAIS	2015	P		CDC	55 294,85	48 334,51	11,00	A	R	Livret A + 1.2	2,200	R	Livret A + 1.2	1,940	A-1		1 011,65	3 544,83
OPH LES RESIDENCES ORLEANAIS	2015	P		CDC	213 161,16	186 329,12	11,00	A	R	Livret A + 1.2	2,200	R	Livret A + 1.2	1,940	A-1		3 899,89	13 685,26
OPH LES RESIDENCES ORLEANAIS	2015	P		CDC	352 748,39	314 725,21	13,00	A	R	Livret A + 1.2	2,200	R	Livret A + 1.2	1,940	A-1		6 515,25	19 390,28
OPH LES RESIDENCES ORLEANAIS	2015	P		CDC	102 724,54	89 793,91	11,00	A	R	Livret A + 1.2	2,200	R	Livret A + 1.2	1,940	A-1		1 879,40	6 585,43
OPH LES RESIDENCES ORLEANAIS	2015	P		CDC	171 074,40	156 044,12	16,00	A	R	Livret A + 1.2	2,200	R	Livret A + 1.2	1,940	A-1		3 192,63	7 680,18
OPH LES RESIDENCES ORLEANAIS	2015	P		CDC	547 466,01	512 885,20	19,00	A	R	Livret A + 1.2	2,200	R	Livret A + 1.2	1,940	A-1		10 407,02	20 808,21

Désignation du bénéficiaire	Année de mobilisation et profil d'amortissement de l'emprunt (1)		Objet de l'emprunt garanti	Organisme prêteur ou chef de file	Montant initial	Capital restant dû au 31/12/N	Durée résiduelle	Périodicité des remboursements (2)	Taux initial			Taux moyen constaté sur l'année (6)			Catégorie d'emprunt (7)	Indices ou devises pouvant modifier l'emprunt	Annuité garantie au cours de l'exercice	
	Année	Profil							Taux (3)	Index (4)	Taux actuariel (5)	Taux (3)	Index (4)	Niveau de taux			En intérêts (8)	En capital
OPH LES RESIDENCES ORLEANAIS	2015	P		CDC	217 297,11	205 221,48	18,00	A	R	Livret A + 1.2	2,200	R	Livret A + 1.2	2,190	A-1		6 867,17	6 193,69
OPH LES RESIDENCES ORLEANAIS	2015	P		CDC	613 876,60	569 460,78	16,08	A	R	Livret A + 1.2	2,200	R	Livret A + 1.2	1,990	A-1		14 771,97	24 906,79
OPH LES RESIDENCES ORLEANAIS	2015	P		CDC	81 326,09	66 368,43	7,00	A	R	Livret A + 1.2	2,200	R	Livret A + 1.2	1,940	A-1		1 442,35	7 598,09
OPH LES RESIDENCES ORLEANAIS	2015	P		CDC	81 634,10	64 773,81	6,00	A	R	Livret A + 1.2	2,200	R	Livret A + 1.2	1,940	A-1		1 429,99	8 559,11
OPH LES RESIDENCES ORLEANAIS	2014	P		CDC	209 557,38	184 955,87	17,25	A	R	Livret A + 1.2	2,200	R	Livret A + 1.2	1,940	A-1		3 772,59	8 510,19
OPH LES RESIDENCES ORLEANAIS	2014	P		CDC	56 795,97	49 206,48	15,58	A	R	Livret A + 1.2	2,200	R	Livret A + 1.2	1,940	A-1		1 010,22	2 599,51
OPH LES RESIDENCES ORLEANAIS	2014	P		CDC	541 365,46	469 530,35	15,25	A	R	Livret A + 1.2	2,200	R	Livret A + 1.2	1,940	A-1		9 639,53	24 804,63
OPH LES RESIDENCES ORLEANAIS	2015	P		CDC	1 145 153,94	1 056 098,60	18,08	A	R	Livret A + 1.2	2,200	R	Livret A + 1.2	1,940	A-1		21 482,49	45 567,13
OPH LES RESIDENCES ORLEANAIS	2014	P		CDC	685 538,61	594 572,83	15,25	A	R	Livret A + 1.2	2,200	R	Livret A + 1.2	1,940	A-1		12 206,68	31 410,44
OPH LES RESIDENCES ORLEANAIS	2015	P		CDC	106 943,62	98 674,15	10,17	A	R	Livret A + 0.6	1,600	R	Livret A + 0.6	1,350	A-1		1 443,74	8 269,47
OPH LES RESIDENCES ORLEANAIS	2015	P		CDC	319 517,81	302 670,93	15,17	A	R	Livret A + 0.6	1,600	R	Livret A + 0.6	1,350	A-1		4 313,49	16 846,88
OPH LES RESIDENCES ORLEANAIS	2015	P		CDC	63 142,18	59 812,95	15,17	A	R	Livret A + 0.6	1,600	R	Livret A + 0.6	1,350	A-1		852,42	3 329,23
OPH LES RESIDENCES ORLEANAIS	2015	P		CDC	262 214,08	242 751,39	20,00	A	R	Livret A + 0.6	1,600	R	Livret A + 0.6	1,350	A-1		3 411,36	9 941,47

Désignation du bénéficiaire	Année de mobilisation et profil d'amortissement de l'emprunt (1)		Objet de l'emprunt garanti	Organisme prêteur ou chef de file	Montant initial	Capital restant dû au 31/12/N	Durée résiduelle	Périodicité des remboursements (2)	Taux initial			Taux moyen constaté sur l'année (6)			Catégorie d'emprunt (7)	Indices ou devises pouvant modifier l'emprunt	Annuité garantie au cours de l'exercice	
	Année	Profil							Taux (3)	Index (4)	Taux actu-riel (5)	Taux (3)	Index (4)	Niveau de taux			En intérêts (8)	En capital
OPH LES RESIDENCES ORLEANAIS	2015	P		CDC	178 363,68	164 571,62	10,17	A	R	Livret A + 0.6	1,600	R	Livret A + 0.6	A-1		2 407,91	13 792,07	
OPH LES RESIDENCES ORLEANAIS	2015	P		CDC	309 135,22	286 189,84	20,00	A	R	Livret A + 0.6	1,600	R	Livret A + 0.6	A-1		4 021,79	11 720,41	
OPH LES RESIDENCES ORLEANAIS	2015	P		CDC	153 702,44	145 598,33	15,17	A	R	Livret A + 0.6	1,600	R	Livret A + 0.6	A-1		2 074,99	8 104,11	
OPH LES RESIDENCES ORLEANAIS	2015	P		CDC	158 876,21	150 499,32	15,17	A	R	Livret A + 0.6	1,600	R	Livret A + 0.6	A-1		2 144,83	8 376,90	
OPH LES RESIDENCES ORLEANAIS	2015	P		CDC	283 519,08	268 570,28	15,17	A	R	Livret A + 0.6	1,600	R	Livret A + 0.6	A-1		3 827,51	14 948,81	
OPH LES RESIDENCES ORLEANAIS	1998	P	CONSTR.DE 30 LOGTS RES.SOCIALE	CDC	336 429,31	164 493,51	12,33	A	R	Livret A + 0.8	4,300	R	Livret A + 0.8	A-1		2 750,87	12 982,01	
OPH LES RESIDENCES ORLEANAIS	2003	P	RESTRUCT.52 LOGTS ORLEANS	CDC	125 494,00	43 062,24	5,25	A	R	Livret A + 1.2	4,200	R	Livret A + 1.2	A-1		981,80	7 286,40	
OPH LES RESIDENCES ORLEANAIS	2003	P	REHAB.80 LOGTS ORLEANS	CDC	14 358,50	941,04	0,25	A	R	Livret A + 1.2	4,200	R	Livret A + 1.2	A-1		36,66	939,03	
OPH LES RESIDENCES ORLEANAIS	2003	P	REHAB.40 LOGTS ORLEANS	CDC	49 017,50	3 900,61	0,92	A	R	Livret A + 0.25	2,500	R	Livret A + 0.25	A-1		77,63	3 861,98	
OPH LES RESIDENCES ORLEANAIS	2003	P	REHAB.134 LOGTS ORLEANS	CDC	153 677,50	51 477,15	5,58	A	R	Livret A + 0.25	3,250	R	Livret A + 0.25	A-1		597,62	8 284,68	
OPH LES RESIDENCES ORLEANAIS	2004	P	TERRAIN CONST.28 LOGTS SAINT JEAN DE LA RUEELLE	CDC	141 979,50	121 957,51	36,33	A	R	Livret A + 0.25	2,500	R	Livret A + 0.25	A-1		1 246,71	2 713,02	
OPH LES RESIDENCES ORLEANAIS	2004	P	CONST.28 LOGTS SAINT JEAN DE LA RUEELLE	CDC	585 949,50	422 645,35	21,33	A	R	Livret A + 0.25	2,500	R	Livret A + 0.25	A-1		4 397,45	17 099,87	
OPH LES RESIDENCES ORLEANAIS	2003	P	REHAB.190 LOGTS ORLEANS CITE GRAND VILLIERS	CDC	36 500,00	13 126,65	5,92	A	R	Livret A + 0.25	2,500	R	Livret A + 0.25	A-1		152,39	2 112,60	

Désignation du bénéficiaire	Année de mobilisation et profil d'amortissement de l'emprunt (1)		Objet de l'emprunt garanti	Organisme prêteur ou chef de file	Montant initial	Capital restant dû au 31/12/N	Durée résiduelle	Périodicité des remboursements (2)	Taux initial			Taux moyen constaté sur l'année (6)			Catégorie d'emprunt (7)	Indices ou devises pouvant modifier l'emprunt	Annuité garantie au cours de l'exercice	
	Année	Profil							Taux (3)	Index (4)	Taux actu-riel (5)	Taux (3)	Index (4)	Niveau de taux			En intérêts (8)	En capital
OPH LES RESIDENCES ORLEANAIS	2004	P	REHAB.36 LOGTS ORLEANS CITE DES HAUTES MAISONS	CDC	36 700,00	5 791,19	1,25	A	R	Livret A + 0,25	2,500	R	Livret A + 0,25	1,000	A-1		86,44	2 852,66
OPH LES RESIDENCES ORLEANAIS	2004	P	REHAB.64 LOGTS ORLEANS CITE BELLASORT FLAMMARION	CDC	200 707,00	81 385,00	6,00	A	R	Livret A + 0,25	2,500	R	Livret A + 0,25	1,000	A-1		925,56	11 170,56
OPH LES RESIDENCES ORLEANAIS	2004	P	REHAB.32 LOGTS ORLEANS CITE CROIX BAUDU	CDC	5 450,00	897,36	1,25	A	R	Livret A + 1,2	3,450	R	Livret A + 1,2	1,940	A-1		26,13	442,41
OPH LES RESIDENCES ORLEANAIS	2004	P	CONST.11 LOGTS ACC.AMEL.5 LOGTS FG ST JEAN ORLEANS	CDC	360 298,50	265 858,31	21,67	A	R	Livret A + 0,25	2,500	R	Livret A + 0,25	1,000	A-1		2 766,15	10 756,40
OPH LES RESIDENCES ORLEANAIS	1993	P	191 LOGTS	CDC	2 276 813,41	1 146 981,49	11,58	A	R	Livret A + 1,3	5,800	R	Livret A + 1,3	2,040	A-1		25 464,08	95 168,70
OPH LES RESIDENCES ORLEANAIS	1993	P	CONST.41 LOGTS HOTEL SOCIAL	CDC	728 041,40	366 167,89	11,42	A	R	Livret A + 1,3	5,800	R	Livret A + 1,3	2,040	A-1		8 129,28	30 382,12
OPH LES RESIDENCES ORLEANAIS	2009	P		CREDIT AGRICOLE	86 285,50	66 673,06	15,93	A	F	Taux fixe à 5,29 %	5,290	F	Taux fixe à 5,29 %	5,280	A-1		3 665,30	2 614,25
SA D'HLM RESID SOCIALE DE FRANCE.	2012	P		CDC	50 020,49	33 835,48	10,92	A	R	Livret A + 0,8	3,050	R	Livret A + 0,8	1,550	A-1		576,36	3 348,68
SA HLM FRANCE LOIRE	2004	P	TERRAIN CONST.10 LOGTS ORLEANS	CDC	67 662,64	0,00	0,00	A	R	Livret A + 1,2	3,450	R	Livret A + 1,2	1,940	A-1		1 253,79	1 074,48
SA HLM FRANCE LOIRE	2005	P	ZAC de MONTISSION-const.8 logts	CDC	404 786,50	0,00	0,00	A	R	Livret A + 1,57	3,820	R	Livret A + 1,57	2,310	A-1		7 413,41	15 074,49
SA HLM FRANCE LOIRE	2007	P		CDC	40 675,50	34 609,07	29,58	A	R	Livret A + 0,5	3,500	R	Livret A + 0,5	1,250	A-1		444,44	946,10
SA HLM FRANCE LOIRE	2007	P		CDC	18 407,00	16 657,77	39,58	A	R	Livret A + 0,5	3,500	R	Livret A + 0,5	1,250	A-1		212,22	319,53
SA HLM FRANCE LOIRE	2007	P		CDC	23 868,50	20 308,70	29,67	A	R	Livret A + 0,5	3,500	R	Livret A + 0,5	1,250	A-1		260,80	555,18
SA HLM FRANCE LOIRE	2007	P		CDC	88 018,50	0,00	0,00	A	R	Livret A + 1	4,000	R	Livret A + 1	1,740	A-1		1 130,67	0,00

Désignation du bénéficiaire	Année de mobilisation et profil d'amortissement de l'emprunt (1)		Objet de l'emprunt garanti	Organisme prêteur ou chef de file	Montant initial	Capital restant dû au 31/12/N	Durée résiduelle	Périodicité des remboursements (2)	Taux initial			Taux moyen constaté sur l'année (6)			Catégorie d'emprunt (7)	Indices ou devises pouvant modifier l'emprunt	Annuité garantie au cours de l'exercice	
	Année	Profil							Taux (3)	Index (4)	Taux actu-riel (5)	Taux (3)	Index (4)	Niveau de taux			En intérêts (8)	En capital
SA HLM FRANCE LOIRE	2007	P		CDC	8 937,00	8 225,15	39,67	A	R	Livret A + 1	4,000	R	Livret A + 1	1,750	A-1		146,41	141,24
SA HLM FRANCE LOIRE	2006	P		CDC	776 562,14	511 409,13	16,21	A	R	Livret A + 1.2	3,950	R	Livret A + 1.2	1,940	A-1		10 463,30	25 170,54
SA HLM FRANCE LOIRE	2006	P		CDC	2 717 453,86	1 274 239,71	7,18	A	R	Livret A + 1.2	3,950	R	Livret A + 1.2	1,940	A-1		27 692,32	145 879,24
SA HLM FRANCE LOIRE	2006	P		CDC	622 714,44	353 504,95	18,48	A	R	Livret A + 1.2	3,950	R	Livret A + 1.2	1,940	A-1		7 495,71	15 899,37
SA HLM FRANCE LOIRE	2007	P		CDC	1 295 579,66	793 123,00	11,42	A	R	Inflation INSEE hors tabac	2,180	R	Inflation INSEE hors tabac	2,510	A-1		20 771,10	58 909,86
SA HLM FRANCE LOIRE	2006	P		CDC	1 008 588,49	620 998,70	11,75	A	R	Inflation INSEE hors tabac	2,180	R	Inflation INSEE hors tabac	2,600	A-1		16 223,24	43 918,37
SA HLM FRANCE LOIRE	2007	P		CDC	771 347,33	491 609,07	12,00	A	R	Inflation INSEE hors tabac	2,180	R	Inflation INSEE hors tabac	2,470	A-1		11 820,47	33 620,00
SA HLM FRANCE LOIRE	2007	P		CDC	475 236,53	397 117,47	23,00	A	F	Taux fixe à 4,3 %	4,300	F	Taux fixe à 4,3 %	4,290	A-1		17 479,08	9 372,72
SA HLM FRANCE LOIRE	2006	P		CDC	744 810,01	552 212,52	14,67	A	F	Taux fixe à 4,3 %	4,300	F	Taux fixe à 4,3 %	4,290	A-1		24 745,04	23 253,54
SA HLM FRANCE LOIRE	2006	P		CDC	201 683,97	120 046,99	17,25	A	R	Livret A + 1.2	3,950	R	Livret A + 1.2	1,940	A-1		2 480,14	7 139,88
SA HLM FRANCE LOIRE	2011	P		CDC	632 222,12	0,00	0,00	A	R	Livret A + 1.13	3,130	R	Livret A + 1.13	1,870	A-1		10 759,45	0,00
SA HLM FRANCE LOIRE	2011	P		CDC	374 000,00	0,00	0,00	A	R	Livret A + 1.13	3,130	R	Livret A + 1.13	1,870	A-1		6 863,61	0,00
SA HLM FRANCE LOIRE	2011	P		CDC	633 500,00	584 082,16	33,50	A	R	Livret A + 0.6	2,600	R	Livret A + 0.6	1,350	A-1		8 066,63	13 445,93
SA HLM FRANCE LOIRE	2010	P		CDC	12 785,45	11 122,69	32,42	A	R	Livret A + (-0.2)	1,050	R	Livret A + (-0.2)	0,550	A-1		62,86	306,63
SA HLM FRANCE LOIRE	2010	P		CDC	7 850,00	7 115,07	42,42	A	R	Livret A + (-0.2)	1,050	R	Livret A + (-0.2)	0,550	A-1		39,94	146,32
SA HLM FRANCE LOIRE	2011	P		CDC	472 920,63	432 671,05	33,58	A	R	Livret A + 0.6	2,850	R	Livret A + 0.6	1,350	A-1		5 975,53	9 960,36
SA HLM FRANCE LOIRE	2011	P		CDC	218 496,50	206 846,32	43,58	A	R	Livret A + 0.6	2,850	R	Livret A + 0.6	1,350	A-1		2 838,58	3 418,42
SA HLM FRANCE LOIRE	2011	P		CDC	439 078,60	393 258,83	33,58	A	R	Livret A + (-0.2)	2,050	R	Livret A + (-0.2)	0,550	A-1		2 220,60	10 486,80

Désignation du bénéficiaire	Année de mobilisation et profil d'amortissement de l'emprunt (1)		Objet de l'emprunt garanti	Organisme prêteur ou chef de file	Montant initial	Capital restant dû au 31/12/N	Durée résiduelle	Périodicité des remboursements (2)	Taux initial			Taux moyen constaté sur l'année (6)			Catégorie d'emprunt (7)	Indices ou devises pouvant modifier l'emprunt	Annuité garantie au cours de l'exercice	
	Année	Profil							Taux (3)	Index (4)	Taux actu-riel (5)	Taux (3)	Index (4)	Niveau de taux			En intérêts (8)	En capital
SA HLM FRANCE LOIRE	2011	P		CDC	154 420,00	143 271,17	43,58	A	R	Livret A + (-0,2)	2,050	R	Livret A + (-0,2)	A-1		803,77	2 869,01	
SA HLM FRANCE LOIRE	2012	P		CDC	108 911,85	97 842,96	34,33	A	R	Livret A + (-0,2)	2,050	R	Livret A + (-0,2)	A-1		552,05	2 528,82	
SA HLM FRANCE LOIRE	2012	P		CDC	72 600,00	67 507,95	44,33	A	R	Livret A + (-0,2)	2,050	R	Livret A + (-0,2)	A-1		378,55	1 319,03	
SA HLM FRANCE LOIRE	2012	P		CDC	82 719,82	74 236,02	34,33	A	R	Livret A + (-0,2)	2,050	R	Livret A + (-0,2)	A-1		418,85	1 918,69	
SA HLM FRANCE LOIRE	2012	P		CDC	51 918,50	48 277,02	44,33	A	R	Livret A + (-0,2)	2,050	R	Livret A + (-0,2)	A-1		270,71	943,28	
SA HLM FRANCE LOIRE	2011	P		CDC	69 588,08	40 587,23	8,58	A	R	Livret A + 0,6	2,600	R	Livret A + 0,6	A-1		607,15	4 386,69	
SA HLM FRANCE LOIRE	2013	P		CDC	705 837,00	620 811,60	35,00	A	R	Livret A + 0,4	2,650	R	Livret A + 0,4	A-1		7 298,71	13 858,91	
SA HLM FRANCE LOIRE	2013	P		CDC	205 895,00	196 526,66	45,00	A	R	Livret A + 0,6	2,850	R	Livret A + 0,6	A-1		2 694,54	3 088,64	
SA HLM FRANCE LOIRE	2013	P		CDC	378 535,00	341 828,89	35,00	A	R	Livret A + (-0,4)	1,850	R	Livret A + (-0,4)	A-1		1 227,54	8 895,06	
SA HLM FRANCE LOIRE	2013	P		CDC	106 965,00	100 831,69	45,00	A	R	Livret A + (-0,2)	2,050	R	Livret A + (-0,2)	A-1		565,15	1 921,81	
SA HLM FRANCE LOIRE	2011	P		CDC	30 689,34	19 391,49	8,67	A	R	Livret A + 0,6	2,850	R	Livret A + 0,6	A-1		290,08	2 095,84	
SA HLM FRANCE LOIRE	2013	P		CDC	713 409,80	661 425,59	35,33	A	R	Livret A + 0,4	2,150	R	Livret A + 0,4	A-1		7 776,20	14 785,56	
SA HLM FRANCE LOIRE	2013	P		CDC	142 029,00	134 907,55	45,33	A	R	Livret A + 0,6	2,350	R	Livret A + 0,6	A-1		1 849,69	2 106,49	
SA HLM FRANCE LOIRE	2013	P		CDC	303 027,92	275 375,16	35,33	A	R	Livret A + (-0,4)	1,350	R	Livret A + (-0,4)	A-1		988,90	7 165,80	
SA HLM FRANCE LOIRE	2013	P		CDC	88 384,50	82 908,37	45,33	A	R	Livret A + (-0,2)	1,550	R	Livret A + (-0,2)	A-1		464,69	1 580,20	
SA HLM FRANCE LOIRE	2011	P		CDC	26 845,50	16 843,36	8,92	A	R	Livret A + 0,6	2,850	R	Livret A + 0,6	A-1		252,29	1 844,74	
SA HLM FRANCE LOIRE	2012	P		CDC	40 000,00	35 916,11	34,75	A	R	Livret A + (-0,2)	2,050	R	Livret A + (-0,2)	A-1		202,65	928,28	
SA HLM FRANCE LOIRE	2013	P		CDC	126 448,39	115 324,79	35,25	A	R	Livret A + (-0,2)	1,550	R	Livret A + (-0,2)	A-1		650,18	2 889,66	

Désignation du bénéficiaire	Année de mobilisation et profil d'amortissement de l'emprunt (1)		Objet de l'emprunt garanti	Organisme prêteur ou chef de file	Montant initial	Capital restant dû au 31/12/N	Durée résiduelle	Périodicité des remboursements (2)	Taux initial			Taux moyen constaté sur l'année (6)			Catégorie d'emprunt (7)	Indices ou devises pouvant modifier l'emprunt	Annuité garantie au cours de l'exercice	
	Année	Profil							Taux (3)	Index (4)	Taux actu-riel (5)	Taux (3)	Index (4)	Niveau de taux			En intérêts (8)	En capital
SA HLM FRANCE LOIRE	2013	P		CDC	57 500,00	53 853,65	45,25	A	R	Livret A + (-0,2)	1,550	R	Livret A + (-0,2)	A-1		301,84	1 026,43	
SA HLM FRANCE LOIRE	2013	P		CDC	34 660,00	31 767,79	35,08	A	R	Livret A + (-0,2)	1,550	R	Livret A + (-0,2)	A-1		179,10	796,00	
SA HLM FRANCE LOIRE	2014	P		CDC	329 993,55	311 785,29	36,00	A	R	Livret A + 0,6	1,850	R	Livret A + 0,6	A-1		4 296,38	6 464,88	
SA HLM FRANCE LOIRE	2014	P		CDC	100 771,00	96 708,31	46,00	A	R	Livret A + 0,6	1,850	R	Livret A + 0,6	A-1		1 325,37	1 467,02	
SA HLM FRANCE LOIRE	2014	P		CDC	167 950,94	156 784,67	36,00	A	R	Livret A + (-0,2)	1,050	R	Livret A + (-0,2)	A-1		883,28	3 811,52	
SA HLM FRANCE LOIRE	2014	P		CDC	48 749,00	46 336,76	46,00	A	R	Livret A + (-0,2)	1,050	R	Livret A + (-0,2)	A-1		259,60	861,90	
SA HLM FRANCE LOIRE	2016	P		CDC	205 950,24	197 217,84	18,92	A	R	Livret A + 0,95	1,700	R	Livret A + 0,95	A-1		3 201,50	8 732,40	
SA HLM FRANCE LOIRE	2016	P		CDC	260 438,90	250 577,64	20,83	A	R	Livret A + 0,95	1,700	R	Livret A + 0,95	A-1		3 682,33	9 861,26	
SA HLM FRANCE LOIRE	2016	P		CDC	45 314,19	44 424,49	35,83	A	R	Livret A + 0,95	1,700	R	Livret A + 0,95	A-1		640,69	889,70	
SA HLM FRANCE LOIRE	2016	P		CDC	299 194,29	288 454,80	21,42	A	R	Livret A + 0,95	1,700	R	Livret A + 0,95	A-1		2 093,80	10 739,49	
SA HLM FRANCE LOIRE	2016	P		CDC	119 363,25	117 102,49	36,42	A	R	Livret A + 0,95	1,700	R	Livret A + 0,95	A-1		835,32	2 260,76	
SA HLM FRANCE LOIRE	2016	P		CDC	594 704,19	561 686,10	17,42	A	R	Livret A + 1,05	1,800	R	Livret A + 1,05	A-1		4 405,36	33 018,09	
SA HLM FRANCE LOIRE	2016	P		CDC	156 410,33	152 505,07	29,67	A	R	Livret A + 0,9	1,650	R	Livret A + 0,9	A-1		1 713,45	3 905,26	
SA HLM FRANCE LOIRE	2016	P		CDC	1 147 796,14	1 110 426,59	23,50	A	R	Livret A + 0,92	1,670	R	Livret A + 0,92	A-1		9 465,65	37 369,55	
SA HLM FRANCE LOIRE	2016	P		CDC	732 196,19	721 151,02	43,50	A	R	Livret A + 0,92	1,670	R	Livret A + 0,92	A-1		6 038,28	11 045,17	
SA HLM FRANCE LOIRE	2000	P	CONSTRUCTION 11 LOGTS- rue Montabuzard	CDC	349 420,24	193 108,54	14,50	A	R	Livret A + 1,3	4,300	R	Livret A + 1,3	A-1		4 235,46	13 499,24	
SA HLM FRANCE LOIRE	2000	P	CONSTRUCTION 3 LOGEMENTS - rue Montabuzard	CDC	43 885,27	23 555,37	14,50	A	R	Livret A + 0,8	3,800	R	Livret A + 0,8	A-1		391,42	1 697,66	
SA HLM FRANCE LOIRE	2000	P	LOT.BEL-AIR - CONSTRUCTION 6 LOGEMENTS	CDC	132 751,84	54 138,66	14,50	A	R	Livret A + 0,8	3,800	R	Livret A + 0,8	A-1		977,78	4 240,74	

Désignation du bénéficiaire	Année de mobilisation et profil d'amortissement de l'emprunt (1)		Objet de l'emprunt garanti	Organisme prêteur ou chef de file	Montant initial	Capital restant dû au 31/12/N	Durée résiduelle	Périodicité des remboursements (2)	Taux initial			Taux moyen constaté sur l'année (6)			Catégorie d'emprunt (7)	Indices ou devises pouvant modifier l'emprunt	Annuité garantie au cours de l'exercice	
	Année	Profil							Taux (3)	Index (4)	Taux actu-riiel (5)	Taux (3)	Index (4)	Niveau de taux			En intérêts (8)	En capital
SA HLM FRANCE LOIRE	2002	P	SAINT GENTIIEN - CONST. 2 logis	CDC	40 533,52	25 576,60	19,17	A	R	Livret A + 0.7	3,700	R	Livret A + 0.7	A-1		391,75	1 440,57	
SA HLM FRANCE LOIRE	1995	P	BD Massena - ACCO.AMEL.2 LOGTS	CDC	34 026,62	16 411,59	12,58	A	R	Livret A + 0.8	4,800	R	Livret A + 0.8	A-1		273,75	1 249,32	
SA HLM FRANCE LOIRE	1995	P	Champ Chardon - CONST.22 LOGTS GROUPE NY890	CDC	461 112,54	122 883,49	2,50	A	F	Taux fixe à 6.5 %	6,500	F	Taux fixe à 6.5 %	A-1		10 250,16	34 811,24	
SA HLM FRANCE LOIRE	1999	P	LE BECHEREAU - PRET COMPL.12 LOGTS	CDC	36 961,68	8 014,29	2,92	A	R	Livret A + 1.3	3,800	R	Livret A + 1.3	A-1		461,63	2 407,14	
SA HLM FRANCE LOIRE	1999	P	LE BECHEREAU - 12 LOGTS	CDC	134 157,67	29 088,99	2,92	A	R	Livret A + 1.3	3,800	R	Livret A + 1.3	A-1		1 675,56	8 737,04	
SA HLM FRANCE LOIRE	2015	P		CDC	985 210,40	948 111,25	37,25	A	R	Livret A + 0.6	1,600	R	Livret A + 0.6	A-1		13 066,05	19 003,22	
SA HLM FRANCE LOIRE	2015	P		CDC	183 423,00	178 370,71	47,25	A	R	Livret A + 0.6	1,600	R	Livret A + 0.6	A-1		2 443,51	2 629,86	
SA HLM FRANCE LOIRE	2015	P		CDC	392 624,23	374 074,43	37,25	A	R	Livret A + (-0.2)	0,800	R	Livret A + (-0.2)	A-1		2 105,97	8 829,56	
SA HLM FRANCE LOIRE	2015	P		CDC	74 907,00	72 368,37	47,25	A	R	Livret A + (-0.2)	0,800	R	Livret A + (-0.2)	A-1		405,26	1 314,30	
SA HLM FRANCE LOIRE	2015	P		CDC	621 864,35	597 210,35	37,25	A	R	Livret A + 0.6	1,600	R	Livret A + 0.6	A-1		8 223,94	11 970,03	
SA HLM FRANCE LOIRE	2015	P		CDC	158 458,50	154 093,84	47,25	A	R	Livret A + 0.6	1,600	R	Livret A + 0.6	A-1		2 110,94	2 271,93	
SA HLM FRANCE LOIRE	2015	P		CDC	257 838,31	246 002,38	37,25	A	R	Livret A + (-0.2)	0,800	R	Livret A + (-0.2)	A-1		1 384,95	5 806,58	
SA HLM FRANCE LOIRE	2015	P		CDC	73 078,00	70 601,35	47,25	A	R	Livret A + (-0.2)	0,800	R	Livret A + (-0.2)	A-1		395,36	1 282,21	
SA HLM FRANCE LOIRE	2016	P		CDC	732 379,50	718 450,43	38,08	A	R	Livret A + 0.6	1,350	R	Livret A + 0.6	A-1		9 887,13	13 929,08	
SA HLM FRANCE LOIRE	2016	P		CDC	112 698,50	111 105,69	48,08	A	R	Livret A + 0.6	1,350	R	Livret A + 0.6	A-1		1 521,43	1 592,82	
SA HLM FRANCE LOIRE	2016	P		CDC	324 777,21	317 495,98	38,08	A	R	Livret A + (-0.2)	0,550	R	Livret A + (-0.2)	A-1		1 786,28	7 281,24	
SA HLM FRANCE LOIRE	2016	P		CDC	58 008,50	56 997,38	48,08	A	R	Livret A + (-0.2)	0,550	R	Livret A + (-0.2)	A-1		319,05	1 011,12	
SA HLM FRANCE LOIRE	2015	P		CDC	714 069,00	687 409,00	37,25	A	R	Livret A + 0.6	1,600	R	Livret A + 0.6	A-1		9 466,03	13 777,90	

Désignation du bénéficiaire	Année de mobilisation et profil d'amortissement de l'emprunt (1)		Objet de l'emprunt garanti	Organisme prêteur ou chef de file	Montant initial	Capital restant dû au 31/12/N	Durée résiduelle	Périodicité des remboursements (2)	Taux initial			Taux moyen constaté sur l'année (6)			Catégorie d'emprunt (7)	Indices ou devises pouvant modifier l'emprunt	Annuité garantie au cours de l'exercice	
	Année	Profil							Taux (3)	Index (4)	Taux actu-riel (5)	Taux (3)	Index (4)	Niveau de taux			En intérêts (8)	En capital
SA HLM FRANCE LOIRE	2015	P		CDC	278 187,00	270 524,47	47,25	A	R	Livret A + 0.6	1,600	R	Livret A + 0.6	1,350	A-1		3 705,93	3 988,56
SA HLM FRANCE LOIRE	2015	P		CDC	178 961,65	170 386,72	37,25	A	R	Livret A + (-0.2)	0,800	R	Livret A + (-0.2)	0,550	A-1		959,25	4 021,77
SA HLM FRANCE LOIRE	2015	P		CDC	87 010,50	84 031,53	47,25	A	R	Livret A + (-0.2)	0,800	R	Livret A + (-0.2)	0,550	A-1		470,57	1 526,12
SA HLM FRANCE LOIRE	2017	P		CDC	1 298 044,00	1 298 044,00	39,50	A	R	Livret A + 0.6	1,350	R	Livret A + 0.6	1,350	A-1		0,00	0,00
SA HLM FRANCE LOIRE	2017	P		CDC	390 464,00	390 464,00	49,50	A	R	Livret A + 0.6	1,350	R	Livret A + 0.6	1,350	A-1		0,00	0,00
SA HLM FRANCE LOIRE	2017	P		CDC	722 871,00	722 871,00	39,50	A	R	Livret A + (-0.2)	0,550	R	Livret A + (-0.2)	0,550	A-1		0,00	0,00
SA HLM FRANCE LOIRE	2017	P		CDC	238 310,00	238 310,00	49,50	A	R	Livret A + (-0.2)	0,550	R	Livret A + (-0.2)	0,550	A-1		0,00	0,00
SA HLM FRANCE LOIRE	2017	P		CDC	180 922,00	180 922,00	39,50	A	R	Livret A + 1.11	1,860	R	Livret A + 1.11	1,850	A-1		0,00	0,00
SA HLM FRANCE LOIRE	2017	P		CDC	111 988,00	111 988,00	49,50	A	R	Livret A + 1.11	1,860	R	Livret A + 1.11	1,850	A-1		0,00	0,00
SA HLM FRANCE LOIRE	2017	P		CDC	179 424,00	179 424,00	39,50	A	R	Livret A + 1.11	1,860	R	Livret A + 1.11	1,850	A-1		0,00	0,00
SA HLM FRANCE LOIRE	2017	P		CDC	1 040 586,00	1 040 586,00	39,42	A	R	Livret A + 0.6	1,350	R	Livret A + 0.6	1,350	A-1		0,00	0,00
SA HLM FRANCE LOIRE	2017	P		CDC	307 294,00	307 294,00	49,42	A	R	Livret A + 0.6	1,350	R	Livret A + 0.6	1,350	A-1		0,00	0,00
SA HLM FRANCE LOIRE	2017	P		CDC	487 568,00	487 568,00	39,42	A	R	Livret A + (-0.2)	0,550	R	Livret A + (-0.2)	0,550	A-1		0,00	0,00
SA HLM FRANCE LOIRE	2017	P		CDC	155 994,00	155 994,00	49,42	A	R	Livret A + (-0.2)	0,550	R	Livret A + (-0.2)	0,550	A-1		0,00	0,00
SA HLM FRANCE LOIRE	2017	P		CDC	432 654,00	432 654,00	39,42	A	R	Livret A + 1.11	1,860	R	Livret A + 1.11	1,850	A-1		0,00	0,00
SA HLM FRANCE LOIRE	2017	P		CDC	248 796,00	248 796,00	49,42	A	R	Livret A + 1.11	1,860	R	Livret A + 1.11	1,850	A-1		0,00	0,00
SA HLM FRANCE LOIRE	2017	P		CDC	455 528,00	455 528,00	39,42	A	R	Livret A + 1.11	1,860	R	Livret A + 1.11	1,850	A-1		0,00	0,00
SA HLM FRANCE LOIRE	2017	P		CDC	1 017 144,00	1 017 144,00	39,50	A	R	Livret A + 0.6	1,350	R	Livret A + 0.6	1,350	A-1		0,00	0,00

Désignation du bénéficiaire	Année de mobilisation et profil d'amortissement de l'emprunt (1)		Objet de l'emprunt garanti	Organisme prêteur ou chef de file	Montant initial	Capital restant dû au 31/12/N	Durée résiduelle	Périodicité des remboursements (2)	Taux initial			Taux moyen constaté sur l'année (6)			Catégorie d'emprunt (7)	Indices ou devises pouvant modifier l'emprunt	Annuité garantie au cours de l'exercice	
	Année	Profil							Taux (3)	Index (4)	Taux actu-riel (5)	Taux (3)	Index (4)	Niveau de taux			En intérêts (8)	En capital
SA HLM FRANCE LOIRE	2017	P		CDC	394 269,00	394 269,00	49,50	A	R	Livret A + 0.6	1,350	R	Livret A + 0.6	A-1		0,00	0,00	
SA HLM FRANCE LOIRE	2017	P		CDC	309 060,00	309 060,00	39,50	A	R	Livret A + (-0.2)	0,550	R	Livret A + (-0.2)	A-1		0,00	0,00	
SA HLM FRANCE LOIRE	2017	P		CDC	119 259,00	119 259,00	49,50	A	R	Livret A + (-0.2)	0,550	R	Livret A + (-0.2)	A-1		0,00	0,00	
SA HLM FRANCE LOIRE	2015	P		CDC	37 000,00	32 485,95	12,67	A	R	Livret A + 0.6	1,350	R	Livret A + 0.6	A-1		469,24	2 272,16	
SA HLM FRANCE LOIRE	2017	P		CDC	2 014 367,00	2 014 367,00	39,92	A	R	Livret A + 0.6	1,350	R	Livret A + 0.6	A-1		0,00	0,00	
SA HLM FRANCE LOIRE	2017	P		CDC	530 775,00	530 775,00	49,92	A	R	Livret A + 0.6	1,350	R	Livret A + 0.6	A-1		0,00	0,00	
SA HLM FRANCE LOIRE	2017	P		CDC	476 125,00	476 125,00	39,92	A	R	Livret A + (-0.2)	0,550	R	Livret A + (-0.2)	A-1		0,00	0,00	
SA HLM FRANCE LOIRE	2017	P		CDC	131 847,00	131 847,00	49,92	A	R	Livret A + (-0.2)	0,550	R	Livret A + (-0.2)	A-1		0,00	0,00	
SA HLM FRANCE LOIRE	2001	P	CONSTR.5 LOGEMENTS avenue HUISSEAU	CDC	145 381,41	0,00	0,00	A	R	Livret A + 1.2	4,200	R	Livret A + 1.2	A-1		1 156,07	0,00	
SA HLM FRANCE LOIRE	2004	P	CONST.10 LOGTS ORLEANS G.M.RIOBE	CDC	193 422,71	0,00	0,00	A	R	Livret A + 1.2	3,450	R	Livret A + 1.2	A-1		3 138,85	5 216,49	
SA HLM FRANCE LOIRE	2003	P	TERRAIN CONST. 1 LOGT LA FERTE ST AUBIN	CDC	3 455,18	2 614,37	35,83	A	R	Livret A + 0.7	2,950	R	Livret A + 0.7	A-1		39,26	93,32	
SA HLM FRANCE LOIRE	2003	P	CONST.1 LOGT LA FERTE ST AUBIN	CDC	23 022,55	14 828,71	20,83	A	R	Livret A + 0.7	2,950	R	Livret A + 0.7	A-1		226,64	801,36	
SA HLM FRANCE LOIRE	2003	P	TERRAIN CONST.7 LOGTS LA FERTE ST AUBIN	CDC	25 949,65	0,00	0,00	A	R	Livret A + 1.2	3,450	R	Livret A + 1.2	A-1		290,76	0,00	
SA HLM FRANCE LOIRE	2003	P	CONST. 7 LOGTS LA FERTE ST AUBIN	CDC	172 906,22	0,00	0,00	A	R	Livret A + 1.2	3,450	R	Livret A + 1.2	A-1		1 671,11	0,00	
SA HLM FRANCE LOIRE	2004	C	LA BUSTIERE-const.30 logts ILOT 12	Crédit Foncier	1 248 500,00	828 031,19	17,25	A	R	LEP + 0.95	4,260	R	LEP + 0.95	A-1		19 237,86	34 438,10	
SA HLM FRANCE LOIRE	2004	P	CHARGE FONCIERE CONST.1 LOGT.BEAUGENCY CLOS ST MIC	CDC	9 478,50	8 172,75	36,33	A	R	Livret A + 0.7	2,950	R	Livret A + 0.7	A-1		121,64	216,15	

Désignation du bénéficiaire	Année de mobilisation et profil d'amortissement de l'emprunt (1)		Objet de l'emprunt garanti	Organisme prêteur ou chef de file	Montant initial	Capital restant dû au 31/12/N	Durée résiduelle	Périodicité des remboursements (2)	Taux initial			Taux moyen constaté sur l'année (6)			Catégorie d'emprunt (7)	Indices ou devises pouvant modifier l'emprunt	Annuité garantie au cours de l'exercice	
	Année	Profil							Taux (3)	Index (4)	Taux actu-riel (5)	Taux (3)	Index (4)	Niveau de taux			En intérêts (8)	En capital
SA HLM FRANCE LOIRE	2004	P	CONST.1 LOGT. BEAUGENCY CLOS ST MICHEL	CDC	11 372,50	8 405,23	21,33	A	R	Livret A + 0.7	2,950	R	Livret A + 0.7	A-1		127,26	370,90	
SA HLM FRANCE LOIRE	2015	P		CREDIT AGRICOLE	144 267,97	140 888,27	47,15	A	R	(Livret A + 1.07)-Floor 0 sur Livret A	2,070	R	(Livret A + 1.07)-Floor 0 sur Livret A	A-1		2 595,24	1 707,16	
SA HLM FRANCE LOIRE	2015	P		CREDIT AGRICOLE	78 367,03	75 784,87	37,15	A	R	Livret A + 1.07	2,070	R	Livret A + 1.07	A-1		1 403,03	1 304,31	
SA HLM FRANCE LOIRE	1987	P	ZAC de FREMILLON 17 LOGTS sur 35	CDC	997 755,95	326 172,61	6,50	A	R	Livret A + 0.52	4,940	R	Livret A + 0.52	A-1		10 762,16	41 598,47	
SA HLM FRANCE LOIRE	1999	P	LE CHAMP ST MARC -CONST. 8 LOGTS AVENUE JEAN ZAY	CDC	221 897,32	124 833,06	13,75	A	R	Livret A + 0.8	3,050	R	Livret A + 0.8	A-1		2 071,45	8 808,73	
SA HLM PIERRES ET LUMIERES	2009	P		CDC	688 433,00	603 051,33	26,00	A	R	Livret A + 1.38	5,380	R	Livret A + 1.38	A-1		13 194,45	16 406,19	
SA HLM PIERRES ET LUMIERES	2012	P		CDC	10 480,00	9 596,52	34,25	A	R	Livret A + (-0.2)	2,050	R	Livret A + (-0.2)	A-1		54,15	247,89	
SA HLM PIERRES ET LUMIERES	2012	P		CDC	28 735,50	27 061,49	44,25	A	R	Livret A + (-0.2)	2,050	R	Livret A + (-0.2)	A-1		151,75	528,34	
SA HLM PIERRES ET LUMIERES	2012	P		CDC	4 645,00	4 253,42	34,25	A	R	Livret A + (-0.2)	2,050	R	Livret A + (-0.2)	A-1		24,00	109,87	
SA HLM PIERRES ET LUMIERES	2012	P		CDC	13 670,00	12 873,64	44,25	A	R	Livret A + (-0.2)	2,050	R	Livret A + (-0.2)	A-1		72,19	251,35	
SA HLM PIERRES ET LUMIERES	2012	P		CDC	204 293,50	132 865,40	9,00	T	R	Livret A + 0.6	2,850	R	Livret A + 0.6	A-1		1 897,36	13 401,36	
SA HLM PIERRES ET LUMIERES	2013	P		CDC	547 679,31	506 658,37	35,83	A	R	Livret A + 0.6	1,850	R	Livret A + 0.6	A-1		6 986,72	10 875,96	
SA HLM PIERRES ET LUMIERES	2013	P		CDC	98 045,95	92 645,95	45,83	A	R	Livret A + 0.6	1,850	R	Livret A + 0.6	A-1		1 270,25	1 446,61	
SA HLM PIERRES ET LUMIERES	2013	P		CDC	739 136,63	683 775,62	35,83	A	R	Livret A + 0.6	1,850	R	Livret A + 0.6	A-1		9 429,13	14 677,97	
SA HLM PIERRES ET LUMIERES	2013	P		CDC	112 692,79	106 486,74	45,83	A	R	Livret A + 0.6	1,850	R	Livret A + 0.6	A-1		1 460,02	1 662,72	
SA HLM PIERRES ET LUMIERES	2013	P		CDC	82 874,29	75 634,24	35,83	A	R	Livret A + (-0.2)	1,050	R	Livret A + (-0.2)	A-1		426,41	1 896,15	
SA HLM PIERRES ET LUMIERES	2013	P		CDC	15 436,28	14 398,02	45,83	A	R	Livret A + (-0.2)	1,050	R	Livret A + (-0.2)	A-1		80,70	274,42	

Désignation du bénéficiaire	Année de mobilisation et profil d'amortissement de l'emprunt (1)		Objet de l'emprunt garanti	Organisme prêteur ou chef de file	Montant initial	Capital restant dû au 31/12/N	Durée résiduelle	Périodicité des remboursements (2)	Taux initial			Taux moyen constaté sur l'année (6)			Catégorie d'emprunt (7)	Indices ou devises pouvant modifier l'emprunt	Annuité garantie au cours de l'exercice	
	Année	Profil							Taux (3)	Index (4)	Taux actu-riel (5)	Taux (3)	Index (4)	Niveau de taux			En intérêts (8)	En capital
SA HLM PIERRES ET LUMIERES	2009	P		CDC	246 566,51	174 362,20	14,87	A	R	Livret A + 0,81		R	Livret A + 0,81	A-1		2 879,91	10 247,28	
SA HLM PIERRES ET LUMIERES	2009	P		CDC	424 246,47	369 746,38	30,65	A	R	Livret A + 1,2		R	Livret A + 1,2	A-1		7 378,29	8 627,54	
SA HLM PIERRES ET LUMIERES	2009	P		CDC	547 713,15	475 798,04	30,60	A	R	Livret A + 1,2		R	Livret A + 1,2	A-1		9 494,56	11 102,11	
SA HLM PIERRES ET LUMIERES	2013	P		CDC	89 375,00	81 567,03	35,58	A	R	Livret A + (-0,2)		R	Livret A + (-0,2)	A-1		459,86	2 043,81	
SA HLM PIERRES ET LUMIERES	2013	P		CDC	24 569,00	22 916,48	45,58	A	R	Livret A + (-0,2)		R	Livret A + (-0,2)	A-1		128,45	436,78	
SA HLM PIERRES ET LUMIERES	2013	P		CDC	233 049,50	220 228,22	45,58	A	R	Livret A + 0,6		R	Livret A + 0,6	A-1		3 019,51	3 438,72	
SA HLM PIERRES ET LUMIERES	2013	P		CDC	816 295,00	755 197,07	35,58	A	R	Livret A + 0,6		R	Livret A + 0,6	A-1		10 414,01	16 211,11	
SA HLM PIERRES ET LUMIERES	2015	P		CDC	913 038,17	878 949,59	37,33	A	R	Livret A + 0,6		R	Livret A + 0,6	A-1		12 103,65	17 617,00	
SA HLM PIERRES ET LUMIERES	2015	P		CDC	422 998,42	411 347,13	47,33	A	R	Livret A + 0,6		R	Livret A + 0,6	A-1		5 635,06	6 064,81	
SA HLM PIERRES ET LUMIERES	2015	P		CDC	240 713,00	230 150,52	37,33	A	R	Livret A + (-0,2)		R	Livret A + (-0,2)	A-1		1 295,71	5 432,41	
SA HLM PIERRES ET LUMIERES	2015	P		CDC	111 434,17	107 657,61	47,33	A	R	Livret A + (-0,2)		R	Livret A + (-0,2)	A-1		602,87	1 955,20	
SA HLM PIERRES ET LUMIERES	2015	P		CDC	897 455,53	863 948,73	37,33	A	R	Livret A + 0,6		R	Livret A + 0,6	A-1		11 897,08	17 316,33	
SA HLM PIERRES ET LUMIERES	2015	P		CDC	197 974,61	192 521,50	47,33	A	R	Livret A + 0,6		R	Livret A + 0,6	A-1		2 637,36	2 838,50	
SA HLM PIERRES ET LUMIERES	2015	P		CDC	349 471,63	334 136,82	37,33	A	R	Livret A + (-0,2)		R	Livret A + (-0,2)	A-1		1 881,13	7 886,88	
SA HLM PIERRES ET LUMIERES	2015	P		CDC	75 280,65	72 729,35	47,33	A	R	Livret A + (-0,2)		R	Livret A + (-0,2)	A-1		407,28	1 320,86	
SA HLM PIERRES ET LUMIERES	2000	P	CONST.12 LOGTS ORLEANS	CDC	300 934,36	196 377,46	16,25	A	R	Livret A + 1,32		R	Livret A + 1,32	A-1		4 268,82	9 845,38	
SA HLM VALLOGIS	2016	P		Crédit Foncier	241 701,04	230 632,79	17,16	A	F	Taux fixe à 1,52 %		F	Taux fixe à 1,52 %	A-1		632,72	11 088,25	
SA HLM VALLOGIS	2016	P		Crédit Foncier	82 645,25	78 319,81	15,75	A	F	Taux fixe à 1,44 %		F	Taux fixe à 1,44 %	A-1		905,79	4 325,44	
SA HLM VALLOGIS	2016	P		Crédit Foncier	90 109,59	85 393,48	15,66	A	F	Taux fixe à 1,44 %		F	Taux fixe à 1,44 %	A-1		879,47	4 716,11	
SA HLM VALLOGIS	2016	P		Crédit Foncier	284 850,97	276 186,05	24,25	A	F	Taux fixe à 1,82 %		F	Taux fixe à 1,82 %	A-1		1 353,68	8 664,92	
SA HLM VALLOGIS	2016	P		Crédit Foncier	199 602,18	189 155,52	15,66	A	F	Taux fixe à 1,44 %		F	Taux fixe à 1,44 %	A-1		1 948,12	10 446,67	

Désignation du bénéficiaire	Année de mobilisation et profil d'amortissement de l'emprunt (1)		Objet de l'emprunt garanti	Organisme prêteur ou chef de file	Montant initial	Capital restant dû au 31/12/N	Durée résiduelle	Périodicité des remboursements (2)	Taux initial			Taux moyen constaté sur l'année (6)			Catégorie d'emprunt (7)	Indices ou devises pouvant modifier l'emprunt	Annuité garantie au cours de l'exercice	
	Année	Profil							Taux (3)	Index (4)	Taux actu-riel (5)	Taux (3)	Index (4)	Niveau de taux			En intérêts (8)	En capital
SA HLM VALLOGIS	2016	P		Crédit Foncier	116 139,94	112 789,48	25,25	A	F	Taux fixe à 1,86 %	1,860	F	Taux fixe à 1,86 %	A-1		564,06	3 350,47	
SA HLM VALLOGIS	2016	P		Crédit Foncier	794 740,10	771 813,02	25,25	A	F	Taux fixe à 1,86 %	1,860	F	Taux fixe à 1,86 %	A-1		3 859,79	22 927,07	
SA HLM VALLOGIS	2006	P		CE	5 117 517,53	3 781 648,63	12,48	A	F	Taux fixe à 3,42 %	3,420	F	Taux fixe 3,42% si Spread CMS EUR 10 ans(Postfixé)-CMS EUR 02 ans(Postfixé) >= 0% sinon (5,95% - 5 x %	E-3		134 358,57	146 964,36	
SA HLM VALLOGIS	1998	P		CE	1 235 934,71	375 897,96	5,60	T	F	Taux fixe à 5,36 %	5,470	F	Taux fixe à 0,884 %	A-1		3 631,42	56 023,83	
SA HLM VALLOGIS	2014	P		CE	5 487 592,59	3 884 141,02	7,65	A	F	Taux fixe à 3,8 %	3,800	F	Taux fixe à 3,8 %	A-1		170 947,21	552 844,93	
SA HLM VALLOGIS	2004	P		CDC	70 000,00	3 809,27	1,83	A	R	Livret A + 1,2	3,450	R	Livret A + 1,2	A-1		111,19	1 892,57	
SA HLM VALLOGIS	2006	P		CDC	33 356,50	27 237,73	23,83	A	R	Livret A + 1,15	3,900	R	Livret A + 1,15	A-1		534,42	889,41	
SA HLM VALLOGIS	2006	P		CDC	19 952,09	18 375,82	38,83	A	R	Livret A + 1,15	3,900	R	Livret A + 1,15	A-1		355,15	316,23	
SA HLM VALLOGIS	2006	P		CDC	174 588,80	142 562,98	23,83	A	R	Livret A + 1,15	3,900	R	Livret A + 1,15	A-1		2 797,15	4 655,20	
SA HLM VALLOGIS	2006	P		CDC	122 534,24	100 057,07	23,83	A	R	Livret A + 1,15	3,900	R	Livret A + 1,15	A-1		1 963,16	3 257,23	
SA HLM VALLOGIS	2007	P		CDC	227 344,61	193 492,31	24,00	A	R	Livret A + 1,15	3,900	R	Livret A + 1,15	A-1		3 790,44	6 004,36	
SA HLM VALLOGIS	2006	P		CDC	56 049,00	52 541,05	38,00	A	R	Livret A + 1,15	3,150	R	Livret A + 1,15	A-1		1 015,46	904,17	
SA HLM VALLOGIS	2007	P		CDC	21 328,28	17 660,05	24,08	A	R	Livret A + 1	3,750	R	Livret A + 1	A-1		320,20	636,96	
SA HLM VALLOGIS	2006	P		CDC	112 774,50	102 797,11	38,08	A	R	Livret A + 1	3,000	R	Livret A + 1	A-1		1 839,36	2 308,84	
SA HLM VALLOGIS	2007	P		CDC	3 927,77	3 221,86	24,08	A	R	Livret A + 0,5	3,250	R	Livret A + 0,5	A-1		41,64	109,22	
SA HLM VALLOGIS	2006	P		CDC	26 881,50	24 308,73	38,08	A	R	Livret A + 0,5	2,500	R	Livret A + 0,5	A-1		309,88	481,47	
SA HLM VALLOGIS	2007	P		CDC	382 216,22	319 641,23	24,08	A	R	Livret A + 1	3,750	R	Livret A + 1	A-1		5 770,91	10 124,70	
SA HLM VALLOGIS	2006	P		CDC	183 306,50	168 894,32	38,08	A	R	Livret A + 1	3,000	R	Livret A + 1	A-1		3 008,21	3 003,42	
SA HLM VALLOGIS	2006	P		CDC	1 205 887,00	921 722,93	23,25	A	R	Livret A + 0,5	2,750	R	Livret A + 0,5	A-1		11 931,04	32 760,22	
SA HLM VALLOGIS	2006	P		CDC	122 000,00	0,00	0,00	A	R	Livret A + 0,65	2,900	R	Livret A + 0,65	A-1		594,81	0,00	
SA HLM VALLOGIS	2006	P		CDC	17 500,00	4 525,54	3,58	A	R	Livret A + 0,65	2,900	R	Livret A + 0,65	A-1		78,66	1 092,61	
SA HLM VALLOGIS	2006	P		CDC	126 575,00	99 014,35	23,67	A	R	Livret A + 0,5	3,250	R	Livret A + 0,5	A-1		1 281,67	3 519,21	
SA HLM VALLOGIS	2006	P		CDC	15 500,00	4 803,88	3,83	A	R	Livret A + 0,7	3,450	R	Livret A + 0,7	A-1		86,46	1 158,37	
SA HLM VALLOGIS	2006	P		CDC	125 518,50	0,00	0,00	A	R	Livret A + 0,65	3,400	R	Livret A + 0,65	A-1		501,71	0,00	
SA HLM VALLOGIS	2011	P		Crédit Foncier	178 550,00	165 633,27	45,25	A	R	Livret A + 1,15	3,150	R	Livret A + 1,15	A-1		3 218,02	3 735,83	
SA HLM VALLOGIS	2005	P		CDC	131 991,56	79 379,22	10,83	A	R	Livret A + 1,2	3,300	R	Livret A + 1,2	A-1		1 668,55	6 187,35	

Désignation du bénéficiaire	Année de mobilisation et profil d'amortissement de l'emprunt (1)		Objet de l'emprunt garanti	Organisme prêteur ou chef de file	Montant initial	Capital restant dû au 31/12/N	Durée résiduelle	Périodicité des remboursements (2)	Taux initial			Taux moyen constaté sur l'année (6)			Catégorie d'emprunt (7)	Indices ou devises pouvant modifier l'emprunt	Annuité garantie au cours de l'exercice	
	Année	Profil							Taux (3)	Index (4)	Taux actu-riiel (5)	Taux (3)	Index (4)	Niveau de taux			En intérêts (8)	En capital
SA HLM VALLOGIS	2005	P		CDC	92 633,24	59 532,40	12,50	A	R	Livret A + 1,2	3,550	R	Livret A + 1,2	1,940	A-1	1 235,37	3 819,79	
SA HLM VALLOGIS	2005	P		CDC	61 398,27	36 741,57	10,25	A	R	Livret A + 1,2	3,550	R	Livret A + 1,2	1,940	A-1	772,31	2 863,89	
SA HLM VALLOGIS	2005	P		CDC	17 593,61	9 399,83	10,83	A	R	Livret A + 0,8	2,800	R	Livret A + 0,8	1,550	A-1	159,21	871,80	
SA HLM VALLOGIS	2005	P		CDC	72 809,49	51 144,13	15,25	A	R	Livret A + 1,2	3,550	R	Livret A + 1,2	1,940	A-1	1 047,14	2 555,41	
SA HLM VALLOGIS	2005	P		CDC	246 972,68	117 794,22	5,17	A	F	Taux fixe à 5,5 %	5,500	F	Taux fixe à 5,5 %	5,480	A-1	7 329,82	15 475,12	
SA HLM VALLOGIS	2005	P		CDC	79 757,32	38 040,46	5,42	A	F	Taux fixe à 5,5 %	5,500	F	Taux fixe à 5,5 %	5,480	A-1	2 367,09	4 997,53	
SA HLM VALLOGIS	2005	P		CDC	100 014,38	0,00	0,00	A	R	Livret A + 1,2	3,550	R	Livret A + 1,2	0,000	A-1	201,11	10 313,28	
SA HLM VALLOGIS	2005	P		CDC	58 365,73	42 862,32	17,33	A	R	Livret A + 1,2	3,550	R	Livret A + 1,2	1,940	A-1	871,87	1 848,99	
SA HLM VALLOGIS	2005	P		CDC	61 462,19	0,00	0,00	A	R	Livret A + 1,3	3,300	R	Livret A + 1,3	2,040	A-1	123,22	6 010,63	
SA HLM VALLOGIS	2005	P		CDC	249 721,62	186 431,93	18,25	A	R	Livret A + 1,2	3,550	R	Livret A + 1,2	1,940	A-1	3 781,81	7 506,86	
SA HLM VALLOGIS	2005	P		CDC	54 388,76	37 445,98	18,42	A	R	Livret A + 0,8	3,050	R	Livret A + 0,8	1,550	A-1	611,64	2 014,20	
SA HLM VALLOGIS	2005	P		CDC	119 844,97	88 824,87	18,42	A	R	Livret A + 1,2	3,550	R	Livret A + 1,2	1,940	A-1	1 801,83	3 576,62	
SA HLM VALLOGIS	2005	P		CDC	27 147,19	18 690,50	18,42	A	R	Livret A + 0,8	3,050	R	Livret A + 0,8	1,550	A-1	305,29	1 005,36	
SA HLM VALLOGIS	2005	P		CDC	95 637,83	70 883,40	18,42	A	R	Livret A + 1,2	3,550	R	Livret A + 1,2	1,940	A-1	1 437,89	2 854,19	
SA HLM VALLOGIS	2005	P		CDC	27 010,11	18 596,13	18,42	A	R	Livret A + 0,8	3,050	R	Livret A + 0,8	1,550	A-1	303,75	1 000,28	
SA HLM VALLOGIS	2005	P		CDC	89 731,63	66 505,92	18,50	A	R	Livret A + 1,2	3,550	R	Livret A + 1,2	1,940	A-1	1 349,09	2 677,93	
SA HLM VALLOGIS	2005	P		CDC	40 476,51	27 867,57	18,50	A	R	Livret A + 0,8	3,050	R	Livret A + 0,8	1,550	A-1	455,18	1 498,99	
SA HLM VALLOGIS	2005	P		CDC	298 446,27	175 468,10	8,42	A	F	Taux fixe à 5,5 %	5,500	F	Taux fixe à 5,5 %	5,480	A-1	10 433,18	14 226,10	
SA HLM VALLOGIS	2005	P		CDC	22 976,95	15 346,84	14,58	A	R	Livret A + 0,8	2,800	R	Livret A + 0,8	1,550	A-1	251,20	859,51	
SA HLM VALLOGIS	2005	P		CDC	99 023,45	63 281,53	11,58	A	R	Livret A + 1,2	3,300	R	Livret A + 1,2	1,940	A-1	1 320,96	4 460,04	
SA HLM VALLOGIS	2005	P		CDC	23 626,36	15 302,53	13,67	A	R	Livret A + 0,8	2,800	R	Livret A + 0,8	1,550	A-1	251,59	929,03	
SA HLM VALLOGIS	2005	P		CDC	60 044,25	0,00	0,00	A	R	Livret A + 1,2	3,450	R	Livret A + 1,2	1,940	A-1	113,01	5 795,30	
SA HLM VALLOGIS	2005	P		CDC	22 728,08	0,00	0,00	A	R	Livret A + 1,2	3,200	R	Livret A + 1,2	1,940	A-1	42,56	2 182,64	
SA HLM VALLOGIS	2005	P		CDC	55 173,50	4 890,29	0,75	A	R	Livret A + 1,2	3,200	R	Livret A + 1,2	1,940	A-1	190,52	4 879,82	
SA HLM VALLOGIS	2005	P		CDC	41 098,50	37 405,22	37,83	A	R	Livret A + 1,15	3,150	R	Livret A + 1,15	2,190	A-1	723,39	667,64	
SA HLM VALLOGIS	2007	P		CDC	129 177,50	48 710,51	4,17	A	R	Livret A + 0,65	3,400	R	Livret A + 0,65	1,400	A-1	812,74	9 342,32	
SA HLM VALLOGIS	2008	P		CDC	12 624,50	5 588,09	5,08	A	R	Livret A + 0,65	3,650	R	Livret A + 0,65	1,400	A-1	90,65	886,86	
SA HLM VALLOGIS	2008	P		CDC	5 404,00	4 568,62	30,08	A	R	Livret A + 0,55	3,550	R	Livret A + 0,55	1,300	A-1	60,94	119,07	
SA HLM VALLOGIS	2008	P		CDC	247 839,50	220 818,02	40,08	A	R	Livret A + 0,55	3,550	R	Livret A + 0,55	1,300	A-1	2 923,40	4 058,75	
SA HLM VALLOGIS	2008	P		CDC	5 421,00	4 641,73	30,17	A	R	Livret A + 0,8	4,300	R	Livret A + 0,8	1,550	A-1	73,75	115,97	
SA HLM VALLOGIS	2008	P		CDC	182 326,50	164 402,66	40,17	A	R	Livret A + 0,8	4,300	R	Livret A + 0,8	1,550	A-1	2 592,50	2 855,48	
SA HLM VALLOGIS	2008	P		CDC	199 800,00	171 078,51	30,17	A	R	Livret A + 0,8	4,300	R	Livret A + 0,8	1,550	A-1	2 717,97	4 274,19	
SA HLM VALLOGIS	2008	P		CDC	80 200,00	72 315,84	40,17	A	R	Livret A + 0,8	4,300	R	Livret A + 0,8	1,550	A-1	1 140,37	1 256,04	
SA HLM VALLOGIS	2008	P		CDC	137 676,00	60 743,56	5,25	A	R	Livret A + 0,45	3,950	R	Livret A + 0,45	1,200	A-1	845,42	9 707,94	

Désignation du bénéficiaire	Année de mobilisation et profil d'amortissement de l'emprunt (1)		Objet de l'emprunt garanti	Organisme prêteur ou chef de file	Montant initial	Capital restant dû au 31/12/N	Durée résiduelle	Périodicité des remboursements (2)	Taux initial			Taux moyen constaté sur l'année (6)			Catégorie d'emprunt (7)	Indices ou devises pouvant modifier l'emprunt	Annuité garantie au cours de l'exercice	
	Année	Profil							Taux (3)	Index (4)	Taux actu-riel (5)	Taux (3)	Index (4)	Niveau de taux			En intérêts (8)	En capital
SA HLM VALLOGIS	2008	P		CDC	71 375,00	60 754,44	30,42	A	R	Livret A + 0,8	4,300	R	Livret A + 0,8	A-1		965,22	1 517,88	
SA HLM VALLOGIS	2008	P		CDC	28 625,00	25 660,47	40,42	A	R	Livret A + 0,8	4,300	R	Livret A + 0,8	A-1		404,65	445,69	
SA HLM VALLOGIS	2008	P		CDC	139 650,00	119 604,24	30,42	A	R	Livret A + 1	4,500	R	Livret A + 1	A-1		2 143,62	2 888,14	
SA HLM VALLOGIS	2008	P		CDC	60 350,00	54 398,44	40,42	A	R	Livret A + 1	4,500	R	Livret A + 1	A-1		967,77	902,55	
SA HLM VALLOGIS	2008	P		CDC	75 000,00	63 840,05	30,42	A	R	Livret A + 0,8	4,300	R	Livret A + 0,8	A-1		1 014,25	1 594,96	
SA HLM VALLOGIS	2008	P		CDC	168 113,50	152 389,13	40,67	A	R	Livret A + 1,13	5,130	R	Livret A + 1,13	A-1		2 911,05	2 453,62	
SA HLM VALLOGIS	2008	P		CDC	65 234,00	55 627,62	30,67	A	R	Livret A + 0,8	4,800	R	Livret A + 0,8	A-1		883,77	1 389,79	
SA HLM VALLOGIS	2008	P		CDC	187 527,50	169 178,78	40,58	A	R	Livret A + 1,13	4,630	R	Livret A + 1,13	A-1		3 231,77	2 723,95	
SA HLM VALLOGIS	2008	P		CDC	88 068,50	74 741,19	30,58	A	R	Livret A + 0,8	4,300	R	Livret A + 0,8	A-1		1 187,43	1 867,32	
SA HLM VALLOGIS	2008	P		CDC	64 105,00	0,00	0,00	A	R	Livret A + 1,13	5,130	R	Livret A + 1,13	A-1		562,07	0,00	
SA HLM VALLOGIS	2008	P		CDC	165 800,50	149 697,32	40,92	A	R	Livret A + 1,13	5,130	R	Livret A + 1,13	A-1		2 859,63	2 410,28	
SA HLM VALLOGIS	2008	P		CDC	54 730,50	0,00	0,00	A	R	Livret A + 1,13	5,130	R	Livret A + 1,13	A-1		479,88	0,00	
SA HLM VALLOGIS	2008	P		CDC	278 536,00	120 959,64	5,75	A	R	Livret A + 0,25	4,250	R	Livret A + 0,25	A-1		1 404,27	19 467,12	
SA HLM VALLOGIS	2008	P		CDC	14 445,00	11 639,87	30,75	A	R	Livret A + (-0,7)	3,300	R	Livret A + (-0,7)	A-1		6,01	372,49	
SA HLM VALLOGIS	2008	P		CDC	26 142,00	22 258,95	40,75	A	R	Livret A + (-0,7)	3,300	R	Livret A + (-0,7)	A-1		11,40	537,22	
SA HLM VALLOGIS	2008	P		CDC	298 440,00	251 946,00	30,83	A	R	Livret A + 0,6	4,600	R	Livret A + 0,6	A-1		3 489,17	6 510,98	
SA HLM VALLOGIS	2008	P		CDC	41 560,00	36 970,62	40,83	A	R	Livret A + 0,6	4,600	R	Livret A + 0,6	A-1		508,18	671,93	
SA HLM VALLOGIS	2008	P		CDC	130 287,50	101 610,21	20,83	A	R	Livret A + 1,13	5,130	R	Livret A + 1,13	A-1		1 983,92	3 917,25	
SA HLM VALLOGIS	2008	P		CDC	55 405,00	50 023,85	40,83	A	R	Livret A + 1,13	5,130	R	Livret A + 1,13	A-1		955,59	805,44	
SA HLM VALLOGIS	2008	P		CDC	114 307,50	96 499,52	30,83	A	R	Livret A + 0,6	4,600	R	Livret A + 0,6	A-1		1 336,41	2 493,82	
SA HLM VALLOGIS	2008	P		CDC	71 722,50	31 146,88	5,83	A	R	Livret A + 0,25	4,250	R	Livret A + 0,25	A-1		361,60	5 012,75	
SA HLM VALLOGIS	2008	P		CDC	114 718,50	49 818,73	5,83	A	R	Livret A + 0,25	4,250	R	Livret A + 0,25	A-1		578,37	8 017,78	
SA HLM VALLOGIS	2008	P		CDC	614 150,00	518 471,52	30,83	A	R	Livret A + 0,6	4,600	R	Livret A + 0,6	A-1		7 180,25	13 398,74	
SA HLM VALLOGIS	2008	P		CDC	75 850,00	67 474,04	40,83	A	R	Livret A + 0,6	4,600	R	Livret A + 0,6	A-1		927,46	1 226,31	
SA HLM VALLOGIS	2009	P		CDC	854 500,00	740 019,75	31,00	A	R	Livret A + 0,6	4,600	R	Livret A + 0,6	A-1		10 238,59	18 394,07	
SA HLM VALLOGIS	2009	P		CDC	195 500,00	177 072,09	41,00	A	R	Livret A + 0,6	4,600	R	Livret A + 0,6	A-1		2 432,58	3 118,67	
SA HLM VALLOGIS	2008	P		CDC	134 480,00	108 364,80	30,92	A	R	Livret A + (-0,7)	3,300	R	Livret A + (-0,7)	A-1		55,92	3 467,76	
SA HLM VALLOGIS	2008	P		CDC	15 520,00	13 214,71	40,92	A	R	Livret A + (-0,7)	3,300	R	Livret A + (-0,7)	A-1		6,77	318,94	
SA HLM VALLOGIS	2009	P		CDC	256 276,50	129 204,41	6,00	A	R	Livret A + 0,25	4,250	R	Livret A + 0,25	A-1		1 469,39	17 734,05	
SA HLM VALLOGIS	2009	P		CDC	2 023 405,00	1 748 133,24	31,42	A	R	Livret A + 0,6	2,350	R	Livret A + 0,6	A-1		24 186,40	43 451,92	
SA HLM VALLOGIS	2009	P		CDC	376 595,00	340 738,21	41,42	A	R	Livret A + 0,6	2,350	R	Livret A + 0,6	A-1		4 680,98	6 001,22	
SA HLM VALLOGIS	2009	P		CDC	269 600,00	232 375,37	31,25	A	R	Livret A + 0,6	3,100	R	Livret A + 0,6	A-1		3 215,05	5 775,96	
SA HLM VALLOGIS	2009	P		CDC	65 400,00	59 001,08	41,25	A	R	Livret A + 0,6	3,100	R	Livret A + 0,6	A-1		810,55	1 039,15	

Désignation du bénéficiaire	Année de mobilisation et profil d'amortissement de l'emprunt (1)		Objet de l'emprunt garanti	Organisme prêteur ou chef de file	Montant initial	Capital restant dû au 31/12/N	Durée résiduelle	Périodicité des remboursements (2)	Taux initial			Taux moyen constaté sur l'année (6)			Catégorie d'emprunt (7)	Indices ou devises pouvant modifier l'emprunt	Annuité garantie au cours de l'exercice	
	Année	Profil							Taux (3)	Index (4)	Taux actu-riel (5)	Taux (3)	Index (4)	Niveau de taux			En intérêts (8)	En capital
SA HLM VALLOGIS	2009	P		CDC	493 002,00	295 109,13	11,33	A	R	Livret A + 0,25	2,750	R	Livret A + 0,25	1,000	A-1		3 181,48	23 038,62
SA HLM VALLOGIS	2008	P		CDC	1 128 506,59	216 067,54	1,33	A	R	Livret A + 1,26	5,260	R	Livret A + 1,26	2,000	A-1		6 450,47	104 851,32
SA HLM VALLOGIS	2008	P		CDC	6 352 849,38	2 733 303,79	4,17	A	R	Livret A + 0,41	4,410	R	Livret A + 0,41	1,160	A-1		37 831,12	527 999,69
SA HLM VALLOGIS	2008	P		CDC	8 913 609,25	1 273 373,32	1,48	S	R	Livret A	4,040	R	Livret A	0,750	A-1		14 325,45	848 915,44
SA HLM VALLOGIS	2008	P		CDC	132 582,77	109 267,99	25,68	A	R	Livret A + 0,7	4,700	R	Livret A + 0,7	1,450	A-1		1 634,27	3 440,24
SA HLM VALLOGIS	2008	P		CDC	683 857,33	578 447,60	26,17	A	R	Livret A + 0,99	4,990	R	Livret A + 0,99	1,740	A-1		10 355,16	16 676,42
SA HLM VALLOGIS	2008	P		CDC	123 414,97	95 616,09	17,57	A	R	Livret A + 1,2	5,280	R	Livret A + 1,2	1,940	A-1		1 944,95	4 124,67
SA HLM VALLOGIS	2008	P		CDC	504 620,39	368 726,69	14,15	A	R	Livret A + 1,2	5,280	R	Livret A + 1,2	1,940	A-1		7 578,90	19 934,94
SA HLM VALLOGIS	2008	P		CDC	98 700,93	74 654,48	16,68	A	R	Livret A + 1,2	5,300	R	Livret A + 1,2	1,940	A-1		1 523,24	3 460,20
SA HLM VALLOGIS	2008	P		CDC	338 296,19	244 775,44	14,62	A	R	Livret A + 1,2	5,290	R	Livret A + 1,2	1,940	A-1		5 031,18	13 233,61
SA HLM VALLOGIS	2008	P		CDC	366 211,03	246 164,73	11,35	A	R	Livret A + 1,2	5,270	R	Livret A + 1,2	1,940	A-1		5 138,53	17 349,50
SA HLM VALLOGIS	2009	P		CDC	164 905,52	128 821,87	16,00	A	R	Livret A + 1,2	5,290	R	Livret A + 1,2	1,940	A-1		2 628,46	5 970,83
SA HLM VALLOGIS	2008	P		CDC	74 553,68	8 373,50	0,85	A	R	Livret A + 1,2	5,200	R	Livret A + 1,2	1,940	A-1		323,45	8 213,34
SA HLM VALLOGIS	2008	P		CDC	183 286,42	129 891,79	13,57	A	R	Livret A + 1,2	5,280	R	Livret A + 1,2	1,940	A-1		2 681,70	7 631,39
SA HLM VALLOGIS	2008	P		CDC	296 179,13	256 678,78	30,90	A	R	Livret A + 1	5,000	R	Livret A + 1	1,750	A-1		4 600,35	6 198,15
SA HLM VALLOGIS	2009	P		CDC	79 383,74	66 050,57	24,00	A	R	Livret A + 0,57	4,570	R	Livret A + 0,57	1,320	A-1		901,15	2 217,99
SA HLM VALLOGIS	2009	P		CDC	254 725,21	211 742,59	24,00	A	R	Livret A + 0,54	4,540	R	Livret A + 0,54	1,290	A-1		2 823,58	7 139,20
SA HLM VALLOGIS	2008	P		CDC	532 448,94	312 177,05	8,15	A	R	Livret A + 1,2	5,290	R	Livret A + 1,2	1,940	A-1		6 683,24	30 553,13
SA HLM VALLOGIS	2008	P		CDC	1 010 112,53	0,00	0,00	A	R	Livret A + 1,19	5,190	R	Livret A + 1,19	1,930	A-1		19 882,82	28 285,24
SA HLM VALLOGIS	2008	P		CDC	1 538 384,02	1 123 936,87	14,29	A	R	Livret A + 1,2	5,260	R	Livret A + 1,2	1,940	A-1		23 101,69	60 764,83
SA HLM VALLOGIS	2008	P		CDC	1 980 436,11	0,00	0,00	A	R	Livret A + 1,08	5,080	R	Livret A + 1,08	1,820	A-1		39 202,76	63 739,35
SA HLM VALLOGIS	2008	P		CDC	1 279 636,10	1 134 377,76	33,50	A	R	Livret A + 1,05	5,050	R	Livret A + 1,05	1,800	A-1		20 851,65	24 047,02
SA HLM VALLOGIS	2008	P		CDC	63 216,69	40 437,91	9,10	A	R	Livret A + 1,2	4,700	R	Livret A + 1,2	1,970	A-1		984,30	3 387,27
SA HLM VALLOGIS	2009	P		CDC	168 124,84	148 891,22	33,00	A	R	Livret A + 0,53	4,530	R	Livret A + 0,53	1,280	A-1		1 950,33	3 478,16
SA HLM VALLOGIS	2009	P		CDC	106 207,40	82 967,72	16,00	A	R	Livret A + 1,2	5,290	R	Livret A + 1,2	1,940	A-1		1 692,86	3 845,51
SA HLM VALLOGIS	2008	P		CDC	278 997,04	31 888,08	0,85	A	R	Livret A + 1,19	5,190	R	Livret A + 1,19	1,930	A-1		1 225,49	31 281,23
SA HLM VALLOGIS	2008	P		CDC	443 850,38	282 114,95	9,85	A	R	Livret A + 1,2	5,300	R	Livret A + 1,2	1,940	A-1		5 979,36	24 518,90
SA HLM VALLOGIS	2008	P		CDC	231 197,71	198 472,17	27,15	A	R	Livret A + 1,19	5,190	R	Livret A + 1,19	1,930	A-1		3 953,19	5 300,62

Désignation du bénéficiaire	Année de mobilisation et profil d'amortissement de l'emprunt (1)		Objet de l'emprunt garanti	Organisme prêteur ou chef de file	Montant initial	Capital restant dû au 31/12/N	Durée résiduelle	Périodicité des remboursements (2)	Taux initial			Taux moyen constaté sur l'année (6)			Catégorie d'emprunt (7)	Indices ou devises pouvant modifier l'emprunt	Annuité garantie au cours de l'exercice	
	Année	Profil							Taux (3)	Index (4)	Taux actu-riuel (5)	Taux (3)	Index (4)	Niveau de taux			En intérêts (8)	En capital
SA HLM VALLOGIS	2009	P		CDC	167 670,60	128 464,71	15,00	A	R	Livret A + 1,2	5,290	R	Livret A + 1,2	1,940	A-1		2 630,23	6 418,71
SA HLM VALLOGIS	2008	P		CDC	178 024,71	0,00	0,00	A	R	Livret A + 1,18	5,180	R	Livret A + 1,18	1,920	A-1		435,84	22 582,14
SA HLM VALLOGIS	2008	P		CDC	265 041,91	170 399,35	10,35	A	R	Livret A + 1,2	5,280	R	Livret A + 1,2	1,940	A-1		3 581,79	13 282,07
SA HLM VALLOGIS	2008	P		CDC	72 824,62	0,00	0,00	A	R	Livret A + 1,2	5,300	R	Livret A + 1,2	1,940	A-1		181,63	9 314,21
SA HLM VALLOGIS	2008	P		CDC	27 065,82	17 707,57	10,57	A	R	Livret A + 1,28	5,280	R	Livret A + 1,28	2,020	A-1		388,37	1 424,04
SA HLM VALLOGIS	2008	P		CDC	595 729,36	328 465,38	7,73	A	R	Livret A + 1,2	5,300	R	Livret A + 1,2	1,940	A-1		7 119,73	36 648,71
SA HLM VALLOGIS	2008	P		CDC	651 453,94	542 725,32	24,15	A	R	Livret A + 1,1	5,100	R	Livret A + 1,1	1,840	A-1		10 354,13	16 957,39
SA HLM VALLOGIS	2008	P		CDC	361 210,11	305 983,35	27,62	A	R	Livret A + 0,99	4,990	R	Livret A + 0,99	1,740	A-1		5 470,75	8 427,56
SA HLM VALLOGIS	2008	P		CDC	413 163,85	351 842,34	27,62	A	R	Livret A + 1,15	5,150	R	Livret A + 1,15	1,890	A-1		6 864,65	9 454,90
SA HLM VALLOGIS	2010	P		CDC	189 302,50	52 963,36	2,25	A	F	Taux fixe à 0,78 %	0,780	F	Taux fixe à 0,78 %	3,110	A-1		2 040,89	20 081,95
SA HLM VALLOGIS	2008	P		CDC	578 850,49	390 266,90	11,35	A	R	Livret A + 1,2	5,300	R	Livret A + 1,2	1,940	A-1		8 146,57	27 505,71
SA HLM VALLOGIS	2009	P		CDC	79 218,85	69 251,20	34,00	A	R	Livret A + (-0,07)	3,930	R	Livret A + (-0,07)	0,680	A-1		482,79	1 747,29
SA HLM VALLOGIS	2008	C		CDC	444 483,69	228 248,49	9,37	S	R	Livret A	4,040	R	Livret A	0,750	A-1		1 847,01	24 026,14
SA HLM VALLOGIS	2009	P		CDC	303 915,00	264 621,49	31,92	A	R	Livret A + 0,6	1,850	R	Livret A + 0,6	1,350	A-1		3 661,19	6 577,48
SA HLM VALLOGIS	2009	P		CDC	81 085,00	73 993,75	41,92	A	R	Livret A + 0,6	1,850	R	Livret A + 0,6	1,350	A-1		1 016,51	1 303,21
SA HLM VALLOGIS	2010	P		CDC	35 338,00	20 474,54	7,00	A	R	Livret A + 0,6	1,850	R	Livret A + 0,6	1,350	A-1		308,92	2 408,31
SA HLM VALLOGIS	2010	P		CDC	539 910,00	480 618,35	32,08	A	R	Livret A + 0,6	1,850	R	Livret A + 0,6	1,350	A-1		6 643,62	11 501,33
SA HLM VALLOGIS	2010	P		CDC	185 090,00	171 460,02	42,08	A	R	Livret A + 0,6	1,850	R	Livret A + 0,6	1,350	A-1		2 354,24	2 928,03
SA HLM VALLOGIS	2010	P		CDC	322 900,00	280 906,48	32,08	A	R	Livret A + (-0,2)	1,050	R	Livret A + (-0,2)	0,550	A-1		1 587,58	7 743,92
SA HLM VALLOGIS	2010	P		CDC	122 100,00	110 668,66	42,08	A	R	Livret A + (-0,2)	1,050	R	Livret A + (-0,2)	0,550	A-1		621,20	2 275,86
SA HLM VALLOGIS	2010	P		CDC	320 671,50	185 342,73	7,17	A	R	Livret A + 0,6	1,850	R	Livret A + 0,6	1,350	A-1		2 796,44	21 800,86
SA HLM VALLOGIS	2010	P		CDC	61 203,50	35 374,59	7,42	A	R	Livret A + 0,6	1,850	R	Livret A + 0,6	1,350	A-1		533,73	4 160,92
SA HLM VALLOGIS	2010	P		CDC	91 236,00	52 732,88	7,42	A	R	Livret A + 0,6	1,850	R	Livret A + 0,6	1,350	A-1		795,63	6 202,69
SA HLM VALLOGIS	2010	P		CDC	197 798,00	114 323,91	7,42	A	R	Livret A + 0,6	1,850	R	Livret A + 0,6	1,350	A-1		1 724,91	13 447,31
SA HLM VALLOGIS	2012	P		CDC	727 134,41	670 407,54	34,42	A	R	Livret A + 0,6	2,850	R	Livret A + 0,6	1,350	A-1		9 251,78	14 909,66
SA HLM VALLOGIS	2012	P		CDC	295 924,35	280 306,09	44,42	A	R	Livret A + 0,6	2,850	R	Livret A + 0,6	1,350	A-1		3 844,98	4 507,21
SA HLM VALLOGIS	2010	P		CDC	37 425,00	33 315,08	32,50	A	R	Livret A + 0,6	1,850	R	Livret A + 0,6	1,350	A-1		460,52	797,24
SA HLM VALLOGIS	2010	P		CDC	124 030,00	114 896,47	42,50	A	R	Livret A + 0,6	1,850	R	Livret A + 0,6	1,350	A-1		1 577,59	1 962,09
SA HLM VALLOGIS	2010	P		CDC	507 820,00	452 052,39	32,42	A	R	Livret A + 0,6	1,850	R	Livret A + 0,6	1,350	A-1		6 248,75	10 817,74
SA HLM VALLOGIS	2010	P		CDC	92 180,00	85 391,88	42,42	A	R	Livret A + 0,6	1,850	R	Livret A + 0,6	1,350	A-1		1 172,48	1 458,24
SA HLM VALLOGIS	2011	P		CDC	314 158,53	285 775,88	33,42	A	R	Livret A + 0,6	2,600	R	Livret A + 0,6	1,350	A-1		3 946,94	6 589,91
SA HLM VALLOGIS	2011	P		CDC	141 588,97	133 151,10	43,42	A	R	Livret A + 0,6	2,600	R	Livret A + 0,6	1,350	A-1		1 827,32	2 205,87
SA HLM VALLOGIS	2012	P		CDC	216 058,63	195 951,47	34,42	A	R	Livret A + (-0,2)	2,050	R	Livret A + (-0,2)	0,550	A-1		1 105,59	5 064,51
SA HLM VALLOGIS	2012	P		CDC	87 935,66	82 002,19	44,42	A	R	Livret A + (-0,2)	2,050	R	Livret A + (-0,2)	0,550	A-1		459,83	1 602,23

Désignation du bénéficiaire	Année de mobilisation et profil d'amortissement de l'emprunt (1)		Objet de l'emprunt garanti	Organisme prêteur ou chef de file	Montant initial	Capital restant dû au 31/12/N	Durée résiduelle	Périodicité des remboursements (2)	Taux initial			Taux moyen constaté sur l'année (6)			Catégorie d'emprunt (7)	Indices ou devises pouvant modifier l'emprunt	Annuité garantie au cours de l'exercice	
	Année	Profil							Taux (3)	Index (4)	Taux actu-riuel (5)	Taux (3)	Index (4)	Niveau de taux			En intérêts (8)	En capital
SA HLM VALLOGIS	2012	P		CDC	195 650,14	177 442,27	34,50	A	R	Livret A + (-0,2)	2,050	R	Livret A + (-0,2)	0,550	A-1		1 001,16	4 586,12
SA HLM VALLOGIS	2012	P		CDC	40 229,07	37 514,61	44,50	A	R	Livret A + (-0,2)	2,050	R	Livret A + (-0,2)	0,550	A-1		210,36	733,00
SA HLM VALLOGIS	2012	P		CDC	290 751,51	268 068,73	34,50	A	R	Livret A + 0,6	2,850	R	Livret A + 0,6	1,350	A-1		3 699,41	5 961,77
SA HLM VALLOGIS	2012	P		CDC	104 219,75	98 719,24	44,50	A	R	Livret A + 0,6	2,850	R	Livret A + 0,6	1,350	A-1		1 354,14	1 587,37
SA HLM VALLOGIS	2010	P		CDC	424 395,00	377 788,94	32,42	A	R	Livret A + 0,6	1,850	R	Livret A + 0,6	1,350	A-1		5 222,20	9 040,59
SA HLM VALLOGIS	2010	P		CDC	95 605,00	88 564,67	42,42	A	R	Livret A + 0,6	1,850	R	Livret A + 0,6	1,350	A-1		1 216,04	1 512,42
SA HLM VALLOGIS	2010	P		CDC	233 395,00	207 764,11	32,42	A	R	Livret A + 0,6	1,850	R	Livret A + 0,6	1,350	A-1		2 871,94	4 971,86
SA HLM VALLOGIS	2010	P		CDC	66 605,00	61 700,23	42,42	A	R	Livret A + 0,6	1,850	R	Livret A + 0,6	1,350	A-1		847,18	1 053,66
SA HLM VALLOGIS	2012	P		CDC	864 881,72	797 408,56	34,50	A	R	Livret A + 0,6	2,850	R	Livret A + 0,6	1,350	A-1		11 004,43	17 734,13
SA HLM VALLOGIS	2012	P		CDC	177 842,39	168 456,23	44,50	A	R	Livret A + 0,6	2,850	R	Livret A + 0,6	1,350	A-1		2 310,73	2 708,71
SA HLM VALLOGIS	2012	P		CDC	829 176,32	764 488,71	34,50	A	R	Livret A + 0,6	2,850	R	Livret A + 0,6	1,350	A-1		10 550,13	17 002,00
SA HLM VALLOGIS	2012	P		CDC	145 086,10	137 428,77	44,50	A	R	Livret A + 0,6	2,850	R	Livret A + 0,6	1,350	A-1		1 885,12	2 209,80
SA HLM VALLOGIS	2012	P		CDC	1 086 615,21	1 006 737,90	34,00	A	R	Livret A + 0,6	2,850	R	Livret A + 0,6	1,350	A-1		13 893,22	22 389,55
SA HLM VALLOGIS	2012	P		CDC	206 754,33	196 798,99	44,00	A	R	Livret A + 0,6	2,850	R	Livret A + 0,6	1,350	A-1		2 699,51	3 164,45
SA HLM VALLOGIS	2012	P		CDC	152 428,89	138 243,34	34,42	A	R	Livret A + (-0,2)	2,050	R	Livret A + (-0,2)	0,550	A-1		779,99	3 573,00
SA HLM VALLOGIS	2012	P		CDC	41 797,53	38 977,23	44,42	A	R	Livret A + (-0,2)	2,050	R	Livret A + (-0,2)	0,550	A-1		218,57	761,57
SA HLM VALLOGIS	2012	P		CDC	552 773,16	509 648,95	34,42	A	R	Livret A + 0,6	2,850	R	Livret A + 0,6	1,350	A-1		7 033,28	11 334,44
SA HLM VALLOGIS	2012	P		CDC	152 200,70	144 167,86	44,42	A	R	Livret A + 0,6	2,850	R	Livret A + 0,6	1,350	A-1		1 977,56	2 318,16
SA HLM VALLOGIS	2012	P		CDC	561 884,22	518 049,22	34,50	A	R	Livret A + 0,6	2,850	R	Livret A + 0,6	1,350	A-1		7 149,20	11 521,26
SA HLM VALLOGIS	2012	P		CDC	154 294,36	146 151,02	44,50	A	R	Livret A + 0,6	2,850	R	Livret A + 0,6	1,350	A-1		2 004,77	2 350,05
SA HLM VALLOGIS	2012	P		CDC	519 967,98	479 403,04	34,50	A	R	Livret A + 0,6	2,850	R	Livret A + 0,6	1,350	A-1		6 615,88	10 661,78
SA HLM VALLOGIS	2012	P		CDC	169 672,66	160 717,68	44,50	A	R	Livret A + 0,6	2,850	R	Livret A + 0,6	1,350	A-1		2 204,58	2 584,28
SA HLM VALLOGIS	2012	P		CDC	397 015,63	360 067,99	34,50	A	R	Livret A + (-0,2)	2,050	R	Livret A + (-0,2)	0,550	A-1		2 031,56	9 306,21
SA HLM VALLOGIS	2012	P		CDC	69 451,82	64 765,54	44,50	A	R	Livret A + (-0,2)	2,050	R	Livret A + (-0,2)	0,550	A-1		363,17	1 265,45
SA HLM VALLOGIS	2012	P		CDC	659 370,15	607 929,85	34,50	A	R	Livret A + 0,6	2,850	R	Livret A + 0,6	1,350	A-1		8 389,58	13 520,18
SA HLM VALLOGIS	2012	P		CDC	182 939,02	173 283,88	44,50	A	R	Livret A + 0,6	2,850	R	Livret A + 0,6	1,350	A-1		2 376,95	2 786,33
SA HLM VALLOGIS	2012	P		CDC	169 327,68	153 569,47	34,50	A	R	Livret A + (-0,2)	2,050	R	Livret A + (-0,2)	0,550	A-1		866,46	3 969,12
SA HLM VALLOGIS	2012	P		CDC	55 094,99	51 377,44	44,50	A	R	Livret A + (-0,2)	2,050	R	Livret A + (-0,2)	0,550	A-1		288,10	1 003,86
SA HLM VALLOGIS	2011	P		CDC	272 813,29	247 061,57	33,67	A	R	Livret A + 0,6	2,850	R	Livret A + 0,6	1,350	A-1		3 412,25	5 697,16
SA HLM VALLOGIS	2011	P		CDC	147 530,37	138 138,22	43,67	A	R	Livret A + 0,6	2,850	R	Livret A + 0,6	1,350	A-1		1 895,76	2 288,49
SA HLM VALLOGIS	2011	P		CDC	207 500,00	185 528,37	33,00	A	R	Livret A + (-0,2)	1,550	R	Livret A + (-0,2)	0,550	A-1		1 047,63	4 950,13
SA HLM VALLOGIS	2011	P		CDC	82 500,00	76 334,33	43,00	A	R	Livret A + (-0,2)	1,550	R	Livret A + (-0,2)	0,550	A-1		428,25	1 529,74
SA HLM VALLOGIS	2010	P		CDC	55 027,50	28 617,14	7,75	A	R	Livret A + 0,6	2,350	R	Livret A + 0,6	1,350	A-1		431,78	3 366,08

Désignation du bénéficiaire	Année de mobilisation et profil d'amortissement de l'emprunt (1)		Objet de l'emprunt garanti	Organisme prêteur ou chef de file	Montant initial	Capital restant dû au 31/12/N	Durée résiduelle	Périodicité des remboursements (2)	Taux initial			Taux moyen constaté sur l'année (6)			Catégorie d'emprunt (7)	Indices ou devises pouvant modifier l'emprunt	Annuité garantie au cours de l'exercice	
	Année	Profil							Taux (3)	Index (4)	Taux actu-riuel (5)	Taux (3)	Index (4)	Niveau de taux			En intérêts (8)	En capital
SA HLM VALLOGIS	2011	P		CDC	255 643,29	226 938,82	33,75	A	R	Livret A + (-0,2)	2,050	R	Livret A + (-0,2)	0,550	A-1		1 281,47	6 055,02
SA HLM VALLOGIS	2011	P		CDC	130 985,90	120 337,46	43,75	A	R	Livret A + (-0,2)	2,050	R	Livret A + (-0,2)	0,550	A-1		675,12	2 411,56
SA HLM VALLOGIS	2011	P		CDC	326 999,63	296 182,49	33,83	A	R	Livret A + 0,6	2,850	R	Livret A + 0,6	1,350	A-1		4 090,67	6 829,88
SA HLM VALLOGIS	2011	P		CDC	91 440,78	85 634,39	43,83	A	R	Livret A + 0,6	2,850	R	Livret A + 0,6	1,350	A-1		1 175,22	1 418,68
SA HLM VALLOGIS	2011	P		CDC	154 413,14	137 087,15	33,83	A	R	Livret A + (-0,2)	2,050	R	Livret A + (-0,2)	0,550	A-1		774,10	3 657,66
SA HLM VALLOGIS	2011	P		CDC	43 186,79	39 679,53	43,83	A	R	Livret A + (-0,2)	2,050	R	Livret A + (-0,2)	0,550	A-1		222,61	795,18
SA HLM VALLOGIS	2011	P		CDC	65 432,00	58 510,42	33,00	A	R	Livret A + (-0,2)	1,550	R	Livret A + (-0,2)	0,550	A-1		330,40	1 561,13
SA HLM VALLOGIS	2011	P		CDC	100 476,00	92 978,09	43,00	A	R	Livret A + (-0,2)	1,550	R	Livret A + (-0,2)	0,550	A-1		521,63	1 863,28
SA HLM VALLOGIS	2011	P		CDC	156 706,50	86 373,45	8,00	A	R	Livret A + 0,6	2,350	R	Livret A + 0,6	1,350	A-1		1 287,13	8 969,31
SA HLM VALLOGIS	2012	P		CDC	191 332,44	178 693,43	44,58	A	R	Livret A + 0,6	2,850	R	Livret A + 0,6	1,350	A-1		2 458,48	3 416,13
SA HLM VALLOGIS	2012	P		CDC	1 069 272,01	972 205,42	34,58	A	R	Livret A + 0,6	2,850	R	Livret A + 0,6	1,350	A-1		13 455,13	24 470,92
SA HLM VALLOGIS	2012	P		CDC	311 233,36	280 267,99	34,58	A	R	Livret A + (-0,2)	2,050	R	Livret A + (-0,2)	0,550	A-1		1 581,32	7 243,73
SA HLM VALLOGIS	2012	P		CDC	57 074,91	52 850,02	44,58	A	R	Livret A + (-0,2)	2,050	R	Livret A + (-0,2)	0,550	A-1		296,36	1 032,63
SA HLM VALLOGIS	2012	P		CDC	469 571,97	426 950,52	34,58	A	R	Livret A + 0,4	2,650	R	Livret A + 0,4	1,150	A-1		5 023,36	9 863,51
SA HLM VALLOGIS	2012	P		CDC	76 736,30	71 961,91	44,58	A	R	Livret A + 0,6	2,850	R	Livret A + 0,6	1,350	A-1		987,11	1 157,12
SA HLM VALLOGIS	2011	P		CDC	69 705,00	58 892,28	43,08	A	R	Livret A	2,350	R	Livret A	1,350	A-1		819,38	1 802,12
SA HLM VALLOGIS	2012	P		CDC	645 179,91	591 175,11	34,08	A	R	Livret A + 0,6	2,850	R	Livret A + 0,6	1,350	A-1		8 158,36	13 147,56
SA HLM VALLOGIS	2012	P		CDC	151 655,84	142 720,60	44,08	A	R	Livret A + 0,6	2,850	R	Livret A + 0,6	1,350	A-1		1 957,71	2 294,89
SA HLM VALLOGIS	2012	P		CDC	194 079,55	175 007,38	34,08	A	R	Livret A + (-0,2)	2,050	R	Livret A + (-0,2)	0,550	A-1		987,42	4 523,19
SA HLM VALLOGIS	2012	P		CDC	45 587,78	42 259,01	44,08	A	R	Livret A + (-0,2)	2,050	R	Livret A + (-0,2)	0,550	A-1		236,97	825,69
SA HLM VALLOGIS	2011	P		CDC	232 850,50	0,00	0,00	A	R	Livret A + 0,6	2,350	R	Livret A + 0,6	1,340	A-1		3 053,09	15 548,20
SA HLM VALLOGIS	2012	P		CDC	353 295,83	323 723,20	34,17	A	R	Livret A + 0,6	2,850	R	Livret A + 0,6	1,350	A-1		4 467,46	7 199,51
SA HLM VALLOGIS	2012	P		CDC	109 288,00	102 848,99	44,17	A	R	Livret A + 0,6	2,850	R	Livret A + 0,6	1,350	A-1		1 410,79	1 653,77
SA HLM VALLOGIS	2011	P		CDC	231 856,00	149 452,17	8,17	A	R	Livret A + 0,6	2,600	R	Livret A + 0,6	1,350	A-1		2 227,12	15 519,61
SA HLM VALLOGIS	2010	P		CDC	961 646,84	648 478,04	9,62	A	R	Livret A + 1,2	2,950	R	Livret A + 1,2	1,940	A-1		13 744,34	56 359,88
SA HLM VALLOGIS	2011	P		CDC	195 750,00	175 860,87	33,42	A	R	Livret A + 0,6	2,600	R	Livret A + 0,6	1,350	A-1		2 428,87	4 055,30
SA HLM VALLOGIS	2011	P		CDC	39 250,00	36 430,52	43,42	A	R	Livret A + 0,6	2,600	R	Livret A + 0,6	1,350	A-1		499,96	603,53
SA HLM VALLOGIS	2010	P		CDC	196 932,31	138 438,02	11,42	A	R	Livret A + 1,2	2,950	R	Livret A + 1,2	1,940	A-1		2 889,81	9 757,00
SA HLM VALLOGIS	2010	P		CDC	5 195 312,64	3 690 261,39	11,46	A	R	Livret A + 1,2	2,950	R	Livret A + 1,2	1,940	A-1		77 031,79	260 086,74
SA HLM VALLOGIS	2011	P		CDC	14 300,00	12 607,37	33,42	A	R	Livret A + (-0,2)	1,800	R	Livret A + (-0,2)	0,550	A-1		71,19	336,38
SA HLM VALLOGIS	2011	P		CDC	6 400,00	5 836,50	43,42	A	R	Livret A + (-0,2)	1,800	R	Livret A + (-0,2)	0,550	A-1		32,75	116,96

Désignation du bénéficiaire	Année de mobilisation et profil d'amortissement de l'emprunt (1)		Objet de l'emprunt garanti	Organisme prêteur ou chef de file	Montant initial	Capital restant dû au 31/12/N	Durée résiduelle	Périodicité des remboursements (2)	Taux initial			Taux moyen constaté sur l'année (6)			Catégorie d'emprunt (7)	Indices ou devises pouvant modifier l'emprunt	Annuité garantie au cours de l'exercice	
	Année	Profil							Taux (3)	Index (4)	Taux actu-riuel (5)	Taux (3)	Index (4)	Niveau de taux			En intérêts (8)	En capital
SA HLM VALLOGIS	2010	P		CDC	1 610 369,89	1 143 150,81	12,17	A	F	Taux fixe à 0,86 %	0,860	F	Taux fixe à 0,86 %	3,440	A-1		40 980,28	73 806,73
SA HLM VALLOGIS	2010	P		CDC	31 351,67	23 011,59	13,42	A	F	Taux fixe à 0,86 %	0,860	F	Taux fixe à 0,86 %	3,440	A-1		821,30	1 317,48
SA HLM VALLOGIS	2010	P		CDC	46 976,84	33 347,42	12,17	A	F	Taux fixe à 0,86 %	0,860	F	Taux fixe à 0,86 %	3,440	A-1		1 195,46	2 153,05
SA HLM VALLOGIS	2010	P		CDC	38 565,11	30 498,86	17,17	A	F	Taux fixe à 0,86 %	0,860	F	Taux fixe à 0,86 %	3,440	A-1		1 078,32	1 274,23
SA HLM VALLOGIS	2010	P		CDC	69 287,30	55 012,88	17,42	A	F	Taux fixe à 0,86 %	0,860	F	Taux fixe à 0,86 %	3,440	A-1		1 944,09	2 254,94
SA HLM VALLOGIS	2010	P		CDC	56 437,59	44 451,88	16,92	A	F	Taux fixe à 0,86 %	0,860	F	Taux fixe à 0,86 %	3,440	A-1		1 572,41	1 893,39
SA HLM VALLOGIS	2010	P		CDC	64 748,14	47 812,77	13,67	A	F	Taux fixe à 0,86 %	0,860	F	Taux fixe à 0,86 %	3,440	A-1		1 705,11	2 675,29
SA HLM VALLOGIS	2010	P		CDC	265 702,99	184 024,49	10,17	A	R	Livret A + 1,2	2,950	R	Livret A + 1,2	1,940	A-1		3 868,19	14 344,10
SA HLM VALLOGIS	2011	P		CDC	132 845,50	117 997,53	33,42	A	R	Livret A + (-0,2)	1,800	R	Livret A + (-0,2)	0,550	A-1		666,30	3 148,33
SA HLM VALLOGIS	2011	P		CDC	38 380,50	35 273,71	43,42	A	R	Livret A + (-0,2)	1,800	R	Livret A + (-0,2)	0,550	A-1		197,90	706,89
SA HLM VALLOGIS	2010	P		CDC	27 658,79	21 784,79	16,92	A	F	Taux fixe à 0,86 %	0,860	F	Taux fixe à 0,86 %	3,440	A-1		770,60	927,92
SA HLM VALLOGIS	2011	P		CDC	339 019,00	301 127,29	33,42	A	R	Livret A + (-0,2)	1,800	R	Livret A + (-0,2)	0,550	A-1		1 700,39	8 034,45
SA HLM VALLOGIS	2011	P		CDC	96 150,50	88 367,38	43,42	A	R	Livret A + (-0,2)	1,800	R	Livret A + (-0,2)	0,550	A-1		495,76	1 770,89
SA HLM VALLOGIS	2010	P		CDC	392 213,55	274 779,00	11,71	A	R	Livret A + 1,2	2,950	R	Livret A + 1,2	1,940	A-1		5 735,83	19 366,21
SA HLM VALLOGIS	2010	P		CDC	66 377,44	48 104,62	12,92	A	F	Taux fixe à 0,86 %	0,860	F	Taux fixe à 0,86 %	3,440	A-1		1 719,74	2 886,56
SA HLM VALLOGIS	2010	P		CDC	90 872,44	60 315,36	10,17	A	F	Taux fixe à 0,86 %	0,860	F	Taux fixe à 0,86 %	3,440	A-1		2 182,39	4 827,11
SA HLM VALLOGIS	2010	P		CDC	26 718,41	18 966,61	12,17	A	F	Taux fixe à 0,86 %	0,860	F	Taux fixe à 0,86 %	3,440	A-1		679,93	1 224,55
SA HLM VALLOGIS	2010	P		CDC	68 429,32	50 225,92	13,42	A	F	Taux fixe à 0,86 %	0,860	F	Taux fixe à 0,86 %	3,440	A-1		1 792,59	2 875,60
SA HLM VALLOGIS	2010	P		CDC	30 718,06	23 074,79	14,42	A	F	Taux fixe à 0,86 %	0,860	F	Taux fixe à 0,86 %	3,440	A-1		821,10	1 207,41
SA HLM VALLOGIS	2010	P		CDC	84 539,57	65 437,57	15,92	A	F	Taux fixe à 0,86 %	0,860	F	Taux fixe à 0,86 %	3,440	A-1		2 319,73	3 017,55
SA HLM VALLOGIS	2010	P		CDC	474 033,10	357 905,15	12,65	A	R	Livret A + 1,2	2,950	R	Livret A + 1,2	2,300	A-1		9 440,24	20 951,05
SA HLM VALLOGIS	2010	P		CDC	393 653,16	290 859,70	11,75	A	R	Livret A + 1,2	2,950	R	Livret A + 1,2	3,230	A-1		10 029,42	17 054,49
SA HLM VALLOGIS	2010	P		CDC	81 987,24	63 407,36	15,08	A	R	Livret A + 1,2	2,950	R	Livret A + 1,2	1,940	A-1		1 298,22	3 168,13
SA HLM VALLOGIS	2012	P		CDC	182 783,77	166 582,85	34,75	A	R	Livret A + 0,6	2,850	R	Livret A + 0,6	1,350	A-1		2 298,89	3 704,75
SA HLM VALLOGIS	2012	P		CDC	14 416,75	13 496,95	44,75	A	R	Livret A + 0,6	2,850	R	Livret A + 0,6	1,350	A-1		185,14	217,03
SA HLM VALLOGIS	2012	P		CDC	58 782,04	52 699,34	34,75	A	R	Livret A + (-0,2)	2,050	R	Livret A + (-0,2)	0,550	A-1		297,34	1 362,05
SA HLM VALLOGIS	2012	P		CDC	4 545,27	4 189,47	44,75	A	R	Livret A + (-0,2)	2,050	R	Livret A + (-0,2)	0,550	A-1		23,49	81,86
SA HLM VALLOGIS	2013	P		CDC	120 201,56	113 978,57	45,08	A	R	Livret A + 0,6	2,350	R	Livret A + 0,6	1,350	A-1		1 562,74	1 779,70
SA HLM VALLOGIS	2013	P		CDC	421 954,62	390 606,60	35,08	A	R	Livret A + 0,4	2,150	R	Livret A + 0,4	1,150	A-1		4 592,26	8 719,84
SA HLM VALLOGIS	2013	P		CDC	19 388,89	17 770,99	35,08	A	R	Livret A + (-0,2)	1,550	R	Livret A + (-0,2)	0,550	A-1		100,19	446,28
SA HLM VALLOGIS	2013	P		CDC	62 727,02	57 290,75	35,08	A	R	Livret A + (-0,4)	1,350	R	Livret A + (-0,4)	0,350	A-1		205,74	1 490,82
SA HLM VALLOGIS	2012	P		CDC	986 024,37	898 628,70	34,75	A	R	Livret A + 0,6	2,850	R	Livret A + 0,6	1,350	A-1		12 401,29	19 985,23
SA HLM VALLOGIS	2012	P		CDC	198 482,08	185 818,79	44,75	A	R	Livret A + 0,6	2,850	R	Livret A + 0,6	1,350	A-1		2 548,89	2 987,89

Désignation du bénéficiaire	Année de mobilisation et profil d'amortissement de l'emprunt (1)		Objet de l'emprunt garanti	Organisme prêteur ou chef de file	Montant initial	Capital restant dû au 31/12/N	Durée résiduelle	Périodicité des remboursements (2)	Taux initial			Taux moyen constaté sur l'année (6)			Catégorie d'emprunt (7)	Indices ou devises pouvant modifier l'emprunt	Annuité garantie au cours de l'exercice	
	Année	Profil							Taux (3)	Index (4)	Taux actu-riuel (5)	Taux (3)	Index (4)	Niveau de taux			En intérêts (8)	En capital
SA HLM VALLOGIS	2010	P		CDC	44 326,41	33 476,12	14,67	A	F	Taux fixe à 0,86 %	0,860	F	Taux fixe à 0,86 %	3,440	A-1		1 190,39	1 714,03
SA HLM VALLOGIS	2010	P		CDC	334 303,56	164 838,89	5,42	A	F	Taux fixe à 0,86 %	0,860	F	Taux fixe à 0,86 %	3,440	A-1		6 257,99	26 770,39
SA HLM VALLOGIS	2010	P		CDC	25 038,38	19 380,88	15,92	A	F	Taux fixe à 0,86 %	0,860	F	Taux fixe à 0,86 %	3,440	A-1		687,04	893,72
SA HLM VALLOGIS	2010	P		CDC	116 262,09	84 256,64	12,92	A	F	Taux fixe à 0,86 %	0,860	F	Taux fixe à 0,86 %	3,440	A-1		3 012,17	5 055,91
SA HLM VALLOGIS	2010	P		CDC	51 298,48	39 520,48	30,08	A	R	Inflation INSEE hors tabac	1,420	R	Inflation INSEE hors tabac	2,010	A-2		728,47	963,51
SA HLM VALLOGIS	2010	P		CDC	203 822,32	174 640,31	26,08	A	R	Inflation INSEE hors tabac	1,420	R	Inflation INSEE hors tabac	2,010	A-2		3 230,05	5 095,59
SA HLM VALLOGIS	2010	P		CDC	32 841,84	12 090,07	3,42	A	F	Taux fixe à 0,89 %	0,890	F	Taux fixe à 0,89 %	3,540	A-1		500,59	3 188,23
SA HLM VALLOGIS	2010	P		CDC	31 551,86	22 586,06	12,67	A	F	Taux fixe à 0,89 %	0,890	F	Taux fixe à 0,89 %	3,540	A-1		833,06	1 377,48
SA HLM VALLOGIS	2010	P		CDC	113 480,08	41 775,72	3,42	A	F	Taux fixe à 0,89 %	0,890	F	Taux fixe à 0,89 %	3,540	A-1		1 729,71	11 016,42
SA HLM VALLOGIS	2010	P		CDC	56 598,07	44 598,01	17,17	A	F	Taux fixe à 0,89 %	0,890	F	Taux fixe à 0,89 %	3,540	A-1		1 625,42	1 843,65
SA HLM VALLOGIS	2010	P		CDC	60 866,63	48 346,89	17,67	A	F	Taux fixe à 0,89 %	0,890	F	Taux fixe à 0,89 %	3,540	A-1		1 760,37	1 923,50
SA HLM VALLOGIS	2013	P		CDC	249 041,56	236 148,36	45,08	A	R	Livret A + 0,6	2,350	R	Livret A + 0,6	1,350	A-1		3 237,78	3 687,30
SA HLM VALLOGIS	2013	P		CDC	1 099 559,58	1 017 870,66	35,17	A	R	Livret A + 0,4	2,150	R	Livret A + 0,4	1,150	A-1		11 966,83	22 722,79
SA HLM VALLOGIS	2011	P		CDC	541 783,20	486 060,11	33,75	A	R	Livret A + 0,6	2,850	R	Livret A + 0,6	1,350	A-1		6 713,12	11 208,40
SA HLM VALLOGIS	2011	P		CDC	177 800,00	164 845,30	43,75	A	R	Livret A + 0,6	2,850	R	Livret A + 0,6	1,350	A-1		2 262,28	2 730,94
SA HLM VALLOGIS	2010	P		CDC	208 555,18	184 047,88	30,58	A	R	Inflation INSEE hors tabac	1,420	R	Inflation INSEE hors tabac	2,010	A-2		3 391,26	4 393,13
SA HLM VALLOGIS	2010	P		CDC	506 534,46	443 053,28	29,08	A	R	Inflation INSEE hors tabac	1,420	R	Inflation INSEE hors tabac	2,010	A-2		8 172,87	11 277,87
SA HLM VALLOGIS	2013	P		CDC	65 177,69	61 044,47	45,08	A	R	Livret A + (-0,2)	1,550	R	Livret A + (-0,2)	0,550	A-1		342,15	1 163,48
SA HLM VALLOGIS	2013	P		CDC	292 064,28	266 752,38	35,08	A	R	Livret A + (-0,4)	1,350	R	Livret A + (-0,4)	0,350	A-1		957,93	6 941,42
SA HLM VALLOGIS	2011	P		CDC	89 767,50	81 055,92	33,92	A	R	Livret A + 0,6	2,850	R	Livret A + 0,6	1,350	A-1		1 119,49	1 869,13
SA HLM VALLOGIS	2011	P		CDC	14 897,00	13 871,99	43,58	A	R	Livret A + 0,6	2,600	R	Livret A + 0,6	1,350	A-1		190,38	229,81
SA HLM VALLOGIS	2011	P		CDC	23 022,00	20 330,57	33,58	A	R	Livret A + (-0,2)	1,800	R	Livret A + (-0,2)	0,550	A-1		114,80	542,45
SA HLM VALLOGIS	2011	P		CDC	4 872,50	4 452,68	43,58	A	R	Livret A + (-0,2)	1,800	R	Livret A + (-0,2)	0,550	A-1		24,98	89,23
SA HLM VALLOGIS	2011	P		CDC	82 195,50	74 038,35	33,58	A	R	Livret A + 0,6	2,600	R	Livret A + 0,6	1,350	A-1		1 022,57	1 707,31
SA HLM VALLOGIS	2011	P		CDC	15 245,00	14 196,05	43,58	A	R	Livret A + 0,6	2,600	R	Livret A + 0,6	1,350	A-1		194,82	235,18
SA HLM VALLOGIS	2013	P		CDC	78 302,63	73 035,95	45,75	A	R	Livret A + (-0,2)	1,050	R	Livret A + (-0,2)	0,550	A-1		409,36	1 392,03
SA HLM VALLOGIS	2013	P		CDC	241 218,79	219 342,73	35,75	A	R	Livret A + (-0,4)	0,850	R	Livret A + (-0,4)	0,350	A-1		787,68	5 707,73
SA HLM VALLOGIS	2010	P		CDC	48 455,61	34 397,05	12,17	A	F	Taux fixe à 0,86 %	0,860	F	Taux fixe à 0,86 %	3,440	A-1		1 233,09	2 220,84
SA HLM VALLOGIS	2010	P		CDC	31 749,68	0,00	0,00	A	F	Taux fixe à 0,86 %	0,860	F	Taux fixe à 0,86 %	3,440	A-1		67,42	3 901,51
SA HLM VALLOGIS	2010	P		CDC	236 331,07	170 133,37	12,67	A	F	Taux fixe à 0,86 %	0,860	F	Taux fixe à 0,86 %	3,440	A-1		6 087,63	10 457,27

Désignation du bénéficiaire	Année de mobilisation et profil d'amortissement de l'emprunt (1)		Objet de l'emprunt garanti	Organisme prêteur ou chef de file	Montant initial	Capital restant dû au 31/12/N	Durée résiduelle	Périodicité des remboursements (2)	Taux initial			Taux moyen constaté sur l'année (6)			Catégorie d'emprunt (7)	Indices ou devises pouvant modifier l'emprunt	Annuité garantie au cours de l'exercice	
	Année	Profil							Taux (3)	Index (4)	Taux actu-riiel (5)	Taux (3)	Index (4)	Niveau de taux			En intérêts (8)	En capital
SA HLM VALLOGIS	2011	P		CDC	27 520,50	24 849,74	33,67	A	R	Livret A + 0,6	2,850	R	Livret A + 0,6	A-1		343,21	573,03	
SA HLM VALLOGIS	2011	P		CDC	86 660,00	78 249,98	33,67	A	R	Livret A + 0,6	2,850	R	Livret A + 0,6	A-1		1 080,74	1 804,42	
SA HLM VALLOGIS	2013	P		CDC	51 720,48	47 202,08	35,83	A	R	Livret A + (+0,2)	1,050	R	Livret A + (+0,2)	A-1		266,12	1 182,73	
SA HLM VALLOGIS	2013	P		CDC	52 031,73	48 532,05	45,83	A	R	Livret A + (+0,2)	1,050	R	Livret A + (+0,2)	A-1		272,02	925,00	
SA HLM VALLOGIS	2010	P		CDC	363 186,85	247 793,84	10,92	A	F	Taux fixe à 0,86 %	0,860	F	Taux fixe à 0,86 %	A-1		8 931,27	18 228,67	
SA HLM VALLOGIS	2011	P		CDC	378 000,00	239 465,72	8,92	A	F	Taux fixe à 1,9 %	1,900	F	Taux fixe à 1,9 %	A-1		5 009,44	24 188,96	
SA HLM VALLOGIS	2011	P		CDC	140 291,50	89 751,45	8,67	A	R	Livret A + 0,6	2,850	R	Livret A + 0,6	A-1		1 337,47	9 320,09	
SA HLM VALLOGIS	2011	P		CDC	64 713,00	48 264,02	13,67	A	R	Livret A + 0,6	2,850	R	Livret A + 0,6	A-1		693,59	3 113,03	
SA HLM VALLOGIS	2012	P		CDC	29 235,70	26 288,94	34,75	A	R	Livret A + (+0,2)	2,050	R	Livret A + (+0,2)	A-1		148,33	679,46	
SA HLM VALLOGIS	2012	P		CDC	15 663,81	14 482,68	44,75	A	R	Livret A + (+0,2)	2,050	R	Livret A + (+0,2)	A-1		81,21	282,98	
SA HLM VALLOGIS	2011	P		CDC	70 700,50	62 568,45	33,75	A	R	Livret A + (+0,2)	2,050	R	Livret A + (+0,2)	A-1		353,42	1 669,94	
SA HLM VALLOGIS	2011	P		CDC	12 730,50	11 662,18	43,75	A	R	Livret A + (+0,2)	2,050	R	Livret A + (+0,2)	A-1		65,43	233,71	
SA HLM VALLOGIS	2011	P		CDC	114 654,50	103 527,74	33,67	A	R	Livret A + 0,6	2,850	R	Livret A + 0,6	A-1		1 429,86	2 387,32	
SA HLM VALLOGIS	2011	P		CDC	9 195,50	8 583,66	43,67	A	R	Livret A + 0,6	2,850	R	Livret A + 0,6	A-1		117,80	142,20	
SA HLM VALLOGIS	2011	P		CDC	32 351,00	28 639,11	33,67	A	R	Livret A + (+0,2)	2,050	R	Livret A + (+0,2)	A-1		161,72	784,13	
SA HLM VALLOGIS	2011	P		CDC	2 942,00	2 695,12	43,67	A	R	Livret A + (+0,2)	2,050	R	Livret A + (+0,2)	A-1		15,12	54,01	
SA HLM VALLOGIS	2011	P		CDC	158 365,00	140 194,51	33,75	A	R	Livret A + (+0,2)	2,050	R	Livret A + (+0,2)	A-1		791,65	3 740,56	
SA HLM VALLOGIS	2011	P		CDC	26 490,50	24 267,46	43,75	A	R	Livret A + (+0,2)	2,050	R	Livret A + (+0,2)	A-1		136,15	486,32	
SA HLM VALLOGIS	2011	P		CDC	356 883,50	0,00	0,00	A	R	Livret A + 0,6	2,850	R	Livret A + 0,6	A-1		2 845,58	0,00	
SA HLM VALLOGIS	2010	P		CDC	138 613,90	45 889,28	2,92	A	F	Taux fixe à 0,89 %	0,890	F	Taux fixe à 0,89 %	A-1		1 947,86	14 245,90	
SA HLM VALLOGIS	2012	P		CDC	230 571,50	212 334,99	34,00	A	R	Livret A + 0,6	2,850	R	Livret A + 0,6	A-1		2 930,28	4 722,27	
SA HLM VALLOGIS	2012	P		CDC	29 829,00	28 213,06	44,00	A	R	Livret A + 0,6	2,850	R	Livret A + 0,6	A-1		387,00	453,66	
SA HLM VALLOGIS	2011	P		CDC	130 445,45	92 205,25	9,83	A	F	Taux fixe à 1,9 %	1,900	F	Taux fixe à 1,9 %	A-1		1 904,61	8 037,03	
SA HLM VALLOGIS	2011	P		CDC	244 761,86	173 009,69	9,92	A	F	Taux fixe à 1,9 %	1,900	F	Taux fixe à 1,9 %	A-1		3 573,71	15 080,31	
SA HLM VALLOGIS	2011	P		CDC	246 414,50	217 510,27	33,92	A	R	Livret A + (+0,2)	2,050	R	Livret A + (+0,2)	A-1		1 228,23	5 803,45	
SA HLM VALLOGIS	2011	P		CDC	22 085,50	20 171,36	43,92	A	R	Livret A + (+0,2)	2,050	R	Livret A + (+0,2)	A-1		113,17	404,24	
SA HLM VALLOGIS	2012	P		CDC	152 830,00	137 823,95	34,17	A	R	Livret A + (+0,2)	2,050	R	Livret A + (+0,2)	A-1		777,63	3 562,16	
SA HLM VALLOGIS	2011	P		CDC	21 670,00	19 791,86	43,92	A	R	Livret A + (+0,2)	2,050	R	Livret A + (+0,2)	A-1		111,04	396,63	
SA HLM VALLOGIS	2011	P		CDC	68 656,00	50 570,42	13,92	A	R	Livret A + 0,6	2,850	R	Livret A + 0,6	A-1		726,74	3 261,79	
SA HLM VALLOGIS	2010	P		CDC	302 891,17	227 525,02	14,42	A	F	Taux fixe à 0,86 %	0,860	F	Taux fixe à 0,86 %	A-1		8 096,23	11 905,61	
SA HLM VALLOGIS	2011	P		CDC	38 950,00	35 060,84	33,92	A	R	Livret A + 0,6	2,850	R	Livret A + 0,6	A-1		484,24	808,50	
SA HLM VALLOGIS	2011	P		CDC	4 491,00	4 178,49	43,92	A	R	Livret A + 0,6	2,850	R	Livret A + 0,6	A-1		57,35	69,22	
SA HLM VALLOGIS	2011	P		CDC	73 085,50	64 512,63	33,92	A	R	Livret A + (+0,2)	2,050	R	Livret A + (+0,2)	A-1		364,29	1 721,28	
SA HLM VALLOGIS	2011	P		CDC	11 117,50	10 153,96	43,92	A	R	Livret A + (+0,2)	2,050	R	Livret A + (+0,2)	A-1		56,97	203,49	

Désignation du bénéficiaire	Année de mobilisation et profil d'amortissement de l'emprunt (1)		Objet de l'emprunt garanti	Organisme prêteur ou chef de file	Montant initial	Capital restant dû au 31/12/N	Durée résiduelle	Périodicité des remboursements (2)	Taux initial			Taux moyen constaté sur l'année (6)			Catégorie d'emprunt (7)	Indices ou devises pouvant modifier l'emprunt	Annuité garantie au cours de l'exercice	
	Année	Profil							Taux (3)	Index (4)	Taux actu-riuel (5)	Taux (3)	Index (4)	Niveau de taux			En intérêts (8)	En capital
SA HLM VALLOGIS	2014	P		CDC	225 029,82	215 957,51	46,08	A	R	Livret A + 0.6	1.850	R	Livret A + 0.6	1.350	A-1		2 959,65	3 275,97
SA HLM VALLOGIS	2014	P		CDC	242 469,11	229 123,30	36,08	A	R	Livret A + 0.6	1.850	R	Livret A + 0.6	1.350	A-1		3 157,30	4 750,88
SA HLM VALLOGIS	2013	P		CDC	469 091,87	435 626,36	35,08	A	R	Livret A + 0.6	2.350	R	Livret A + 0.6	1.350	A-1		6 007,20	9 351,19
SA HLM VALLOGIS	2012	P		CDC	295 386,00	278 025,78	44,08	A	R	Livret A + 0.6	2.850	R	Livret A + 0.6	1.350	A-1		3 813,70	4 470,54
SA HLM VALLOGIS	2013	P		CDC	138 713,00	127 143,86	35,08	A	R	Livret A + (-0.2)	1.550	R	Livret A + (-0.2)	0.550	A-1		716,82	3 185,81
SA HLM VALLOGIS	2012	P		CDC	82 321,00	76 317,23	44,08	A	R	Livret A + (-0.2)	2.050	R	Livret A + (-0.2)	0.550	A-1		427,95	1 491,15
SA HLM VALLOGIS	2012	P		CDC	66 806,00	60 246,47	34,17	A	R	Livret A + (-0.2)	2.050	R	Livret A + (-0.2)	0.550	A-1		339,92	1 557,11
SA HLM VALLOGIS	2012	P		CDC	12 503,50	11 591,61	44,17	A	R	Livret A + (-0.2)	2.050	R	Livret A + (-0.2)	0.550	A-1		65,00	226,49
SA HLM VALLOGIS	2013	P		CDC	410 436,96	381 127,72	35,42	A	R	Livret A + 0.6	2.350	R	Livret A + 0.6	1.350	A-1		5 255,67	8 181,32
SA HLM VALLOGIS	2013	P		CDC	106 272,48	100 770,62	45,42	A	R	Livret A + 0.6	2.350	R	Livret A + 0.6	1.350	A-1		1 381,65	1 573,47
SA HLM VALLOGIS	2012	P		CDC	1 300 140,00	999 462,18	19,25	A	R	Livret A + 0.6	2.850	R	Livret A + 0.6	1.350	A-1		15 377,74	47 279,32
SA HLM VALLOGIS	2012	P		CDC	457 434,00	419 206,41	34,42	A	R	Livret A + 0.6	2.850	R	Livret A + 0.6	1.350	A-1		5 785,15	9 323,03
SA HLM VALLOGIS	2012	P		CDC	119 966,00	112 915,44	44,42	A	R	Livret A + 0.6	2.850	R	Livret A + 0.6	1.350	A-1		1 548,87	1 815,64
SA HLM VALLOGIS	2012	P		CDC	46 680,00	42 096,60	34,42	A	R	Livret A + (-0.2)	2.050	R	Livret A + (-0.2)	0.550	A-1		237,52	1 088,02
SA HLM VALLOGIS	2012	P		CDC	8 820,00	8 176,75	44,17	A	R	Livret A + (-0.2)	2.050	R	Livret A + (-0.2)	0.550	A-1		45,85	159,77
SA HLM VALLOGIS	2012	P		CDC	136 054,50	122 695,60	34,42	A	R	Livret A + (-0.2)	2.050	R	Livret A + (-0.2)	0.550	A-1		692,27	3 171,16
SA HLM VALLOGIS	2012	P		CDC	33 945,50	31 469,82	44,42	A	R	Livret A + (-0.2)	2.050	R	Livret A + (-0.2)	0.550	A-1		176,47	614,89
SA HLM VALLOGIS	2012	P		CDC	12 500,00	8 835,62	9,25	A	F	Taux fixe à 1.9 %	1.900	F	Taux fixe à 1.9 %	1.890	A-1		182,51	770,15
SA HLM VALLOGIS	2012	P		CDC	32 500,00	22 778,23	9,25	A	R	Livret A + 0.6	2.850	R	Livret A + 0.6	1.350	A-1		336,05	2 114,30
SA HLM VALLOGIS	2012	P		CDC	54 180,00	48 860,18	34,25	A	R	Livret A + (-0.2)	2.050	R	Livret A + (-0.2)	0.550	A-1		275,68	1 282,83
SA HLM VALLOGIS	2012	P		CDC	8 820,00	8 176,75	44,25	A	R	Livret A + (-0.2)	2.050	R	Livret A + (-0.2)	0.550	A-1		45,85	159,77
SA HLM VALLOGIS	2012	P		CDC	42 310,00	38 155,67	34,33	A	R	Livret A + (-0.2)	2.050	R	Livret A + (-0.2)	0.550	A-1		215,28	986,16
SA HLM VALLOGIS	2012	P		CDC	8 190,00	7 592,70	44,33	A	R	Livret A + (-0.2)	2.050	R	Livret A + (-0.2)	0.550	A-1		42,58	148,36
SA HLM VALLOGIS	2012	P		CDC	51 600,00	46 533,50	34,33	A	R	Livret A + (-0.2)	2.050	R	Livret A + (-0.2)	0.550	A-1		262,55	1 202,69
SA HLM VALLOGIS	2012	P		CDC	12 900,00	11 959,19	44,33	A	R	Livret A + (-0.2)	2.050	R	Livret A + (-0.2)	0.550	A-1		67,06	233,67
SA HLM VALLOGIS	2012	P		CDC	64 892,00	58 520,39	34,25	A	R	Livret A + (-0.2)	2.050	R	Livret A + (-0.2)	0.550	A-1		330,18	1 512,50
SA HLM VALLOGIS	2012	P		CDC	24 129,00	22 369,24	44,25	A	R	Livret A + (-0.2)	2.050	R	Livret A + (-0.2)	0.550	A-1		125,44	437,07
SA HLM VALLOGIS	2012	P		CDC	94 846,50	86 920,22	34,42	A	R	Livret A + 0.6	2.850	R	Livret A + 0.6	1.350	A-1		1 199,52	1 933,08
SA HLM VALLOGIS	2012	P		CDC	11 953,50	11 250,99	44,42	A	R	Livret A + 0.6	2.850	R	Livret A + 0.6	1.350	A-1		154,33	180,91
SA HLM VALLOGIS	2012	P		CDC	21 659,50	19 532,80	34,42	A	R	Livret A + (-0.2)	2.050	R	Livret A + (-0.2)	0.550	A-1		110,21	504,84
SA HLM VALLOGIS	2012	P		CDC	4 687,50	4 345,64	44,42	A	R	Livret A + (-0.2)	2.050	R	Livret A + (-0.2)	0.550	A-1		24,37	84,91
SA HLM VALLOGIS	2012	P		CDC	73 541,50	66 320,62	34,42	A	R	Livret A + (-0.2)	2.050	R	Livret A + (-0.2)	0.550	A-1		374,19	1 714,11
SA HLM VALLOGIS	2012	P		CDC	13 193,00	12 230,82	44,42	A	R	Livret A + (-0.2)	2.050	R	Livret A + (-0.2)	0.550	A-1		68,59	238,98

Désignation du bénéficiaire	Année de mobilisation et profil d'amortissement de l'emprunt (1)		Objet de l'emprunt garanti	Organisme prêteur ou chef de file	Montant initial	Capital restant dû au 31/12/N	Durée résiduelle	Périodicité des remboursements (2)	Taux initial			Taux moyen constaté sur l'année (6)			Catégorie d'emprunt (7)	Indices ou devises pouvant modifier l'emprunt	Annuité garantie au cours de l'exercice	
	Année	Profil							Taux (3)	Index (4)	Taux actu-riuel (5)	Taux (3)	Index (4)	Niveau de taux			En intérêts (8)	En capital
SA HLM VALLOGIS	2012	P		CDC	53 759,50	48 480,97	34,42	A	R	Livret A + (-0,2)	2,050	R	Livret A + (-0,2)	0,550	A-1		273,54	1 253,03
SA HLM VALLOGIS	2012	P		CDC	9 972,00	9 244,73	44,42	A	R	Livret A + (-0,2)	2,050	R	Livret A + (-0,2)	0,550	A-1		51,84	180,63
SA HLM VALLOGIS	2012	P		CDC	249 019,50	223 595,27	34,58	A	R	Livret A + (-0,2)	2,050	R	Livret A + (-0,2)	0,550	A-1		1 261,56	5 778,98
SA HLM VALLOGIS	2012	P		CDC	43 122,50	39 810,83	44,58	A	R	Livret A + (-0,2)	2,050	R	Livret A + (-0,2)	0,550	A-1		223,24	777,86
SA HLM VALLOGIS	2012	P		CDC	3 236 500,00	2 706 251,08	19,67	A	R	Livret A + 0,6	2,850	R	Livret A + 0,6	1,350	A-1		38 116,46	117 190,16
SA HLM VALLOGIS	2012	P		CDC	57 697,50	51 806,73	34,67	A	R	Livret A + (-0,2)	2,050	R	Livret A + (-0,2)	0,550	A-1		292,30	1 338,99
SA HLM VALLOGIS	2012	P		CDC	21 731,00	20 062,12	44,67	A	R	Livret A + (-0,2)	2,050	R	Livret A + (-0,2)	0,550	A-1		112,50	391,99
SA HLM VALLOGIS	2012	P		CDC	68 493,50	61 500,49	34,67	A	R	Livret A + (-0,2)	2,050	R	Livret A + (-0,2)	0,550	A-1		347,00	1 589,53
SA HLM VALLOGIS	2012	P		CDC	11 174,50	10 316,34	44,67	A	R	Livret A + (-0,2)	2,050	R	Livret A + (-0,2)	0,550	A-1		57,85	201,57
SA HLM VALLOGIS	2012	P		CDC	112 500,00	77 403,12	9,67	A	R	Livret A	2,250	R	Livret A	0,750	A-1		636,23	7 426,95
SA HLM VALLOGIS	2012	P		CDC	210 500,00	149 802,56	14,67	A	R	Livret A + 0,6	2,850	R	Livret A + 0,6	1,350	A-1		2 143,24	8 985,90
SA HLM VALLOGIS	2012	P		CDC	314 475,50	287 082,53	34,67	A	R	Livret A + 0,6	2,850	R	Livret A + 0,6	1,350	A-1		3 961,81	6 384,63
SA HLM VALLOGIS	2012	P		CDC	113 071,00	106 044,21	44,67	A	R	Livret A + 0,6	2,850	R	Livret A + 0,6	1,350	A-1		1 454,62	1 705,15
SA HLM VALLOGIS	2012	P		CDC	45 345,00	40 715,39	34,67	A	R	Livret A + (-0,2)	2,050	R	Livret A + (-0,2)	0,550	A-1		229,72	1 052,32
SA HLM VALLOGIS	2012	P		CDC	10 667,00	9 847,81	44,67	A	R	Livret A + (-0,2)	2,050	R	Livret A + (-0,2)	0,550	A-1		55,22	192,42
SA HLM VALLOGIS	2013	P		CDC	575 250,00	534 211,06	35,17	A	R	Livret A + 0,6	2,350	R	Livret A + 0,6	1,350	A-1		7 366,66	11 467,41
SA HLM VALLOGIS	2013	P		CDC	99 750,00	94 593,20	45,17	A	R	Livret A + 0,6	2,350	R	Livret A + 0,6	1,350	A-1		1 296,95	1 477,01
SA HLM VALLOGIS	2013	P		CDC	259 150,00	240 661,96	35,50	A	R	Livret A + 0,6	2,350	R	Livret A + 0,6	1,350	A-1		3 318,68	5 166,07
SA HLM VALLOGIS	2013	P		CDC	145 850,00	138 309,96	45,50	A	R	Livret A + 0,6	2,350	R	Livret A + 0,6	1,350	A-1		1 896,34	2 159,62
SA HLM VALLOGIS	2013	P		CDC	62 800,00	57 562,26	35,50	A	R	Livret A + (-0,2)	1,550	R	Livret A + (-0,2)	0,550	A-1		324,53	1 442,32
SA HLM VALLOGIS	2013	P		CDC	32 200,00	30 159,48	45,50	A	R	Livret A + (-0,2)	1,550	R	Livret A + (-0,2)	0,550	A-1		169,04	574,83
SA HLM VALLOGIS	2013	P		CDC	127 500,00	116 860,74	35,50	A	R	Livret A + (-0,2)	1,550	R	Livret A + (-0,2)	0,550	A-1		658,84	2 928,15
SA HLM VALLOGIS	2013	P		CDC	22 500,00	21 073,17	45,50	A	R	Livret A + (-0,2)	1,550	R	Livret A + (-0,2)	0,550	A-1		118,11	401,65
SA HLM VALLOGIS	2013	P		CDC	661 500,00	614 262,38	35,50	A	R	Livret A + 0,6	2,350	R	Livret A + 0,6	1,350	A-1		8 470,55	13 185,80
SA HLM VALLOGIS	2013	P		CDC	113 500,00	107 623,97	45,50	A	R	Livret A + 0,6	2,350	R	Livret A + 0,6	1,350	A-1		1 475,61	1 680,48
SA HLM VALLOGIS	2012	P		CDC	76 144,73	58 684,32	10,25	A	R	Livret A + 1,2	3,450	R	Livret A + 1,2	4,290	A-1		2 694,50	3 861,75
SA HLM VALLOGIS	2011	P		CDC	28 603,26	19 721,90	8,83	A	R	Livret A + 1,3	3,550	R	Livret A + 1,3	4,590	A-1		1 068,98	1 677,69
SA HLM VALLOGIS	2012	P		CDC	690 208,70	545 572,12	11,00	A	R	Livret A + 1,2	3,450	R	Livret A + 1,2	4,230	A-1		24 579,55	31 989,49
SA HLM VALLOGIS	2012	P		CDC	17 969,15	0,00	0,00	A	R	Livret A + 1,3	3,550	R	Livret A + 1,3	2,030	A-1		391,07	1 259,61
SA HLM VALLOGIS	2011	P		CDC	99 554,42	75 257,36	12,58	A	R	Livret A + 1,2	3,450	R	Livret A + 1,2	1,940	A-1		1 561,68	4 828,76
SA HLM VALLOGIS	2012	P		CDC	18 481,81	12 912,06	9,50	A	R	Livret A + 1,3	3,550	R	Livret A + 1,3	2,040	A-1		291,01	1 283,26
SA HLM VALLOGIS	2013	P		CDC	51 086,55	40 033,91	11,50	A	R	Livret A + 1,2	3,450	R	Livret A + 1,2	2,070	A-1		942,29	2 714,95
SA HLM VALLOGIS	2011	P		CDC	69 347,96	51 781,24	11,58	A	R	Livret A + 1,2	3,450	R	Livret A + 1,2	1,940	A-1		1 080,90	3 649,50

Désignation du bénéficiaire	Année de mobilisation et profil d'amortissement de l'emprunt (1)		Objet de l'emprunt garanti	Organisme prêteur ou chef de file	Montant initial	Capital restant dû au 31/12/N	Durée résiduelle	Périodicité des remboursements (2)	Taux initial			Taux moyen constaté sur l'année (6)			Catégorie d'emprunt (7)	Indices ou devises pouvant modifier l'emprunt	Annuité garantie au cours de l'exercice	
	Année	Profil							Taux (3)	Index (4)	Taux actu-riel (5)	Taux (3)	Index (4)	Niveau de taux			En intérêts (8)	En capital
SA HLM VALLOGIS	2012	P		CDC	32 788,44	25 874,73	12,42	A	R	Livret A + 1.2	3,450	R	Livret A + 1.2	1,940	A-1	536,93	1 660,21	
SA HLM VALLOGIS	2012	P		CDC	79 174,75	62 480,13	12,42	A	R	Livret A + 1.2	3,450	R	Livret A + 1.2	1,940	A-1	1 296,54	4 008,93	
SA HLM VALLOGIS	2012	P		CDC	32 325,42	25 571,52	12,50	A	R	Livret A + 1.2	3,450	R	Livret A + 1.2	1,940	A-1	530,64	1 640,75	
SA HLM VALLOGIS	2011	P		CDC	9 452,55	6 386,02	10,75	A	R	Livret A + 1.3	3,550	R	Livret A + 1.3	2,040	A-1	142,75	577,45	
SA HLM VALLOGIS	2012	P		CDC	35 769,42	28 863,62	14,17	A	R	Livret A + 1.2	3,450	R	Livret A + 1.2	1,940	A-1	593,27	1 560,49	
SA HLM VALLOGIS	2011	P		CDC	34 883,23	24 846,70	12,67	A	R	Livret A + 0.8	3,050	R	Livret A + 0.8	1,550	A-1	414,44	1 891,43	
SA HLM VALLOGIS	2011	P		CDC	8 041,51	5 727,83	12,83	A	R	Livret A + 0.8	3,050	R	Livret A + 0.8	1,550	A-1	95,54	436,03	
SA HLM VALLOGIS	2011	P		CDC	87 829,89	68 429,69	14,83	A	R	Livret A + 1.2	3,450	R	Livret A + 1.2	1,940	A-1	1 406,52	3 699,60	
SA HLM VALLOGIS	2011	P		CDC	78 502,83	61 162,83	14,83	A	R	Livret A + 1.2	3,450	R	Livret A + 1.2	1,940	A-1	1 257,16	3 306,72	
SA HLM VALLOGIS	2012	P		CDC	85 256,52	67 741,02	13,00	A	R	Livret A + 1.2	3,450	R	Livret A + 1.2	1,940	A-1	1 398,56	3 979,91	
SA HLM VALLOGIS	2012	P		CDC	67 837,33	53 790,09	13,17	A	R	Livret A + 1.2	3,450	R	Livret A + 1.2	1,940	A-1	1 110,53	3 160,27	
SA HLM VALLOGIS	2012	P		CDC	89 972,86	71 341,97	13,33	A	R	Livret A + 1.2	3,450	R	Livret A + 1.2	1,940	A-1	1 472,90	4 191,48	
SA HLM VALLOGIS	2012	P		CDC	99 384,86	78 805,01	13,33	A	R	Livret A + 1.2	3,450	R	Livret A + 1.2	1,940	A-1	1 626,98	4 629,94	
SA HLM VALLOGIS	2011	P		CDC	52 899,76	40 399,86	13,58	A	R	Livret A + 1.2	3,450	R	Livret A + 1.2	1,940	A-1	834,08	2 373,57	
SA HLM VALLOGIS	2011	P		CDC	3 666,56	2 505,77	11,58	A	R	Livret A + 0.8	3,050	R	Livret A + 0.8	1,550	A-1	42,15	213,62	
SA HLM VALLOGIS	2011	P		CDC	11 758,01	8 035,58	11,58	A	R	Livret A + 0.8	3,050	R	Livret A + 0.8	1,550	A-1	135,17	685,04	
SA HLM VALLOGIS	2011	P		CDC	40 064,53	30 597,52	13,75	A	R	Livret A + 1.2	3,450	R	Livret A + 1.2	1,940	A-1	631,71	1 797,66	
SA HLM VALLOGIS	2011	P		CDC	18 415,39	12 585,32	11,75	A	R	Livret A + 0.8	3,050	R	Livret A + 0.8	1,550	A-1	211,70	1 072,91	
SA HLM VALLOGIS	2011	P		CDC	92 359,39	70 535,42	13,83	A	R	Livret A + 1.2	3,450	R	Livret A + 1.2	1,940	A-1	1 456,25	4 144,09	
SA HLM VALLOGIS	2012	P		CDC	5 377,43	3 968,95	12,33	A	R	Livret A + 0.8	3,050	R	Livret A + 0.8	1,550	A-1	66,38	313,24	
SA HLM VALLOGIS	2012	P		CDC	12 810,93	9 455,43	12,33	A	R	Livret A + 0.8	3,050	R	Livret A + 0.8	1,550	A-1	158,13	746,24	
SA HLM VALLOGIS	2011	P		CDC	8 803,04	6 354,72	12,75	A	R	Livret A + 1.3	3,550	R	Livret A + 1.3	2,040	A-1	139,87	467,93	
SA HLM VALLOGIS	2011	P		CDC	177 234,07	140 564,95	15,92	A	R	Livret A + 1.2	3,450	R	Livret A + 1.2	1,940	A-1	2 877,97	7 023,29	
SA HLM VALLOGIS	2012	P		CDC	11 911,85	9 005,55	13,00	A	R	Livret A + 0.8	3,050	R	Livret A + 0.8	1,550	A-1	149,86	662,86	
SA HLM VALLOGIS	2012	P		CDC	165 707,45	137 989,67	16,00	A	R	Livret A + 1.2	3,450	R	Livret A + 1.2	1,940	A-1	2 815,52	6 395,75	
SA HLM VALLOGIS	2012	P		CDC	108 813,00	52 140,60	3,08	A	R	Livret A + 1.2	3,450	R	Livret A + 1.2	1,940	A-1	1 255,68	12 253,02	
SA HLM VALLOGIS	2012	P		CDC	124 082,42	103 122,03	16,33	A	R	Livret A + 1.2	3,450	R	Livret A + 1.2	1,940	A-1	2 104,09	4 779,65	
SA HLM VALLOGIS	2012	P		CDC	15 768,67	12 070,21	14,33	A	R	Livret A + 0.8	3,050	R	Livret A + 0.8	1,550	A-1	199,99	831,95	
SA HLM VALLOGIS	2012	P		CDC	205 941,68	171 153,36	16,33	A	R	Livret A + 1.2	3,450	R	Livret A + 1.2	1,940	A-1	3 492,18	7 932,87	
SA HLM VALLOGIS	2012	P		CDC	22 528,82	17 244,80	14,33	A	R	Livret A + 0.8	3,050	R	Livret A + 0.8	1,550	A-1	285,72	1 188,61	
SA HLM VALLOGIS	2011	P		CDC	8 145,99	5 836,22	13,67	A	R	Livret A + 0.8	3,050	R	Livret A + 0.8	1,550	A-1	97,12	429,58	
SA HLM VALLOGIS	2011	P		CDC	70 481,58	55 899,18	15,67	A	R	Livret A + 1.2	3,450	R	Livret A + 1.2	1,940	A-1	1 144,50	2 792,99	
SA HLM VALLOGIS	2011	P		CDC	12 410,09	8 891,25	13,67	A	R	Livret A + 0.8	3,050	R	Livret A + 0.8	1,550	A-1	147,96	654,44	
SA HLM VALLOGIS	2011	P		CDC	126 210,20	101 706,91	16,58	A	R	Livret A + 1.2	3,450	R	Livret A + 1.2	1,940	A-1	2 075,21	4 714,06	

Désignation du bénéficiaire	Année de mobilisation et profil d'amortissement de l'emprunt (1)		Objet de l'emprunt garanti	Organisme prêteur ou chef de file	Montant initial	Capital restant dû au 31/12/N	Durée résiduelle	Périodicité des remboursements (2)	Taux initial			Taux moyen constaté sur l'année (6)			Catégorie d'emprunt (7)	Indices ou devises pouvant modifier l'emprunt	Annuité garantie au cours de l'exercice	
	Année	Profil							Taux (3)	Index (4)	Taux actu-riel (5)	Taux (3)	Index (4)	Niveau de taux			En intérêts (8)	En capital
SA HLM VALLOGIS	2011	P		CDC	16 319,15	11 924,38	14,58	A	R	Livret A + 0,8	3,050	R	Livret A + 0,8	1,550	A-1		197,57	821,90
SA HLM VALLOGIS	2011	P		CDC	67 743,46	29 630,53	3,75	A	R	Livret A + 1,2	3,450	R	Livret A + 1,2	1,940	A-1		713,58	6 963,17
SA HLM VALLOGIS	2012	P		CDC	63 689,86	44 906,00	7,00	A	F	Taux fixe à 5,5 %	5,500	F	Taux fixe à 5,5 %	5,480	A-1		2 702,92	4 238,04
SA HLM VALLOGIS	2012	P		CDC	350 356,77	0,00	0,00	T	R	Livret A + 1,3	3,550	R	Livret A + 1,3	3,870	A-1		4 496,31	18 256,69
SA HLM VALLOGIS	2012	P		CDC	59 567,35	24 062,55	2,92	T	R	Livret A + 1,3	3,550	R	Livret A + 1,3	4,940	A-1		1 328,92	7 227,32
SA HLM VALLOGIS	2012	P		CDC	332 140,92	0,00	0,00	T	R	Livret A + 1,3	3,550	R	Livret A + 1,3	4,510	A-1		4 411,33	19 889,25
SA HLM VALLOGIS	2012	P		CDC	266 007,61	107 455,19	2,92	T	R	Livret A + 1,3	3,550	R	Livret A + 1,3	4,790	A-1		5 754,12	32 274,78
SA HLM VALLOGIS	2012	P		CDC	355 794,54	250 861,13	7,25	A	F	Taux fixe à 5,5 %	5,500	F	Taux fixe à 5,5 %	5,480	A-1		15 099,50	23 675,18
SA HLM VALLOGIS	2011	P		CDC	7 302,63	6 322,37	32,75	A	R	Livret A + 0,8	3,050	R	Livret A + 0,8	1,550	A-1		101,18	206,41
SA HLM VALLOGIS	2011	P		CDC	5 091,76	4 408,27	32,67	A	R	Livret A + 0,8	3,050	R	Livret A + 0,8	1,550	A-1		70,55	143,22
SA HLM VALLOGIS	2011	P		CDC	751 056,83	473 353,88	7,58	A	F	Taux fixe à 3,55 %	3,550	F	Taux fixe à 3,55 %	3,540	A-1		18 593,69	50 412,02
SA HLM VALLOGIS	2012	P		CDC	208 343,68	153 306,93	8,00	A	F	Taux fixe à 5,5 %	5,500	F	Taux fixe à 5,5 %	5,480	A-1		9 115,50	12 429,39
SA HLM VALLOGIS	2012	P		CDC	2 523,14	2 200,96	33,33	A	R	Livret A + 1,2	3,450	R	Livret A + 1,2	1,940	A-1		44,45	78,30
SA HLM VALLOGIS	2011	P		CDC	8 081,99	7 011,82	33,67	A	R	Livret A + 1,2	3,450	R	Livret A + 1,2	1,940	A-1		141,10	223,78
SA HLM VALLOGIS	2011	P		CDC	2 783,67	2 393,00	33,67	A	R	Livret A + 0,7	2,950	R	Livret A + 0,7	1,450	A-1		35,87	80,37
SA HLM VALLOGIS	2011	P		CDC	10 165,64	8 819,57	33,83	A	R	Livret A + 1,2	3,450	R	Livret A + 1,2	1,940	A-1		177,47	281,48
SA HLM VALLOGIS	2011	P		CDC	5 303,88	4 559,52	33,83	A	R	Livret A + 0,7	2,950	R	Livret A + 0,7	1,450	A-1		68,34	153,14
SA HLM VALLOGIS	2012	P		CDC	3 194,54	2 938,75	33,33	A	R	Livret A + 1,2	3,450	R	Livret A + 1,2	1,940	A-1		58,49	60,56
SA HLM VALLOGIS	2012	P		CDC	11 005,43	9 805,26	34,33	A	R	Livret A + 1,2	3,450	R	Livret A + 1,2	1,940	A-1		197,17	305,70
SA HLM VALLOGIS	2012	P		CDC	5 901,03	5 217,76	34,33	A	R	Livret A + 0,7	2,950	R	Livret A + 0,7	1,450	A-1		78,14	171,26
SA HLM VALLOGIS	2012	P		CDC	943,54	817,25	33,33	A	R	Livret A + 0,7	2,950	R	Livret A + 0,7	1,450	A-1		12,29	30,35
SA HLM VALLOGIS	2011	P		CDC	46 806,96	42 396,56	33,92	A	R	Livret A + 1,2	3,450	R	Livret A + 1,2	1,940	A-1		843,77	873,59
SA HLM VALLOGIS	2012	P		CDC	20 009,93	9 204,07	3,50	A	R	Livret A + 1,2	3,450	R	Livret A + 1,2	1,940	A-1		224,18	2 292,45
SA HLM VALLOGIS	2011	P		CDC	34 828,93	31 547,16	33,92	A	R	Livret A + 1,2	3,450	R	Livret A + 1,2	1,940	A-1		627,85	650,04
SA HLM VALLOGIS	2011	P		CDC	68 664,78	61 539,13	33,67	A	R	Livret A + 0,7	2,950	R	Livret A + 0,7	1,450	A-1		912,52	1 392,96
SA HLM VALLOGIS	2012	P		CDC	5 738,46	5 296,96	34,25	A	R	Livret A + 1,2	3,450	R	Livret A + 1,2	1,940	A-1		105,34	104,90
SA HLM VALLOGIS	2011	P		CDC	25 638,93	23 315,56	34,83	A	R	Livret A + 1,2	3,450	R	Livret A + 1,2	1,940	A-1		463,66	461,72
SA HLM VALLOGIS	2011	P		CDC	21 461,79	19 439,54	33,92	A	R	Livret A + 1,2	3,450	R	Livret A + 1,2	1,940	A-1		386,88	400,56
SA HLM VALLOGIS	2012	P		CDC	171 518,46	118 239,00	9,08	A	R	Livret A	2,250	R	Livret A	0,750	A-1		971,88	11 345,22
SA HLM VALLOGIS	2012	P		CDC	13 989,97	12 913,62	34,17	A	R	Livret A + 1,2	3,450	R	Livret A + 1,2	1,940	A-1		256,80	255,73
SA HLM VALLOGIS	2012	P		CDC	21 122,00	18 676,37	34,42	A	R	Livret A + 0,7	2,950	R	Livret A + 0,7	1,450	A-1		279,70	613,01
SA HLM VALLOGIS	2011	P		CDC	32 521,42	28 064,68	34,58	A	R	Livret A + 0,7	2,950	R	Livret A + 0,7	1,450	A-1		420,30	921,16
SA HLM VALLOGIS	2011	P		CDC	33 400,66	28 823,43	34,67	A	R	Livret A + 0,7	2,950	R	Livret A + 0,7	1,450	A-1		431,66	946,06
SA HLM VALLOGIS	2011	P		CDC	8 445,78	3 990,65	4,83	A	R	Livret A + 1,2	3,450	R	Livret A + 1,2	1,940	A-1		93,32	795,09

Désignation du bénéficiaire	Année de mobilisation et profil d'amortissement de l'emprunt (1)		Objet de l'emprunt garanti	Organisme prêteur ou chef de file	Montant initial	Capital restant dû au 31/12/N	Durée résiduelle	Périodicité des remboursements (2)	Taux initial			Taux moyen constaté sur l'année (6)			Catégorie d'emprunt (7)	Indices ou devises pouvant modifier l'emprunt	Annuité garantie au cours de l'exercice	
	Année	Profil							Taux (3)	Index (4)	Taux actu-riel (5)	Taux (3)	Index (4)	Niveau de taux			En intérêts (8)	En capital
SA HLM VALLOGIS	2011	P		CDC	99 734,68	91 037,83	35,83	A	R	Livret A + 1.2	3,450	R	Livret A + 1.2	1,940	A-1	1 809,05	1 734,01	
SA HLM VALLOGIS	2011	P		CDC	105 137,56	95 969,58	35,83	A	R	Livret A + 1.2	3,450	R	Livret A + 1.2	1,940	A-1	1 907,05	1 827,95	
SA HLM VALLOGIS	2011	P		CDC	24 995,72	20 933,37	20,58	A	R	Livret A + 1.2	3,450	R	Livret A + 1.2	1,940	A-1	423,81	800,57	
SA HLM VALLOGIS	2011	P		CDC	202 825,87	185 139,50	35,58	A	R	Livret A + 1.2	3,450	R	Livret A + 1.2	1,940	A-1	3 678,99	3 526,37	
SA HLM VALLOGIS	2011	P		CDC	63 787,31	33 421,16	5,67	A	R	Livret A + 0.25	2,500	R	Livret A + 0.25	1,000	A-1	388,00	5 378,77	
SA HLM VALLOGIS	2011	P		CDC	50 162,24	45 788,11	35,67	A	R	Livret A + 1.2	3,450	R	Livret A + 1.2	1,940	A-1	909,88	872,13	
SA HLM VALLOGIS	2011	P		CDC	7 448,07	6 125,70	20,75	A	R	Livret A + 0.7	2,950	R	Livret A + 0.7	1,450	A-1	92,42	248,04	
SA HLM VALLOGIS	2011	P		CDC	69 820,94	63 073,48	35,75	A	R	Livret A + 0.7	2,950	R	Livret A + 0.7	1,450	A-1	933,82	1 327,51	
SA HLM VALLOGIS	2011	P		CDC	15 836,72	8 297,60	5,75	A	R	Livret A + 0.25	2,500	R	Livret A + 0.25	1,000	A-1	96,33	1 336,41	
SA HLM VALLOGIS	2011	P		CDC	3 107,35	2 836,39	35,75	A	R	Livret A + 1.2	3,450	R	Livret A + 1.2	1,940	A-1	56,37	54,03	
SA HLM VALLOGIS	2012	P		CDC	189 950,03	177 073,13	36,25	A	R	Livret A + 1.2	3,450	R	Livret A + 1.2	1,940	A-1	3 516,23	3 246,39	
SA HLM VALLOGIS	2012	P		CDC	3 014,86	2 810,48	36,25	A	R	Livret A + 1.2	3,450	R	Livret A + 1.2	1,940	A-1	55,81	51,53	
SA HLM VALLOGIS	2011	P		CDC	45 450,06	41 335,02	35,92	A	R	Livret A + 0.7	2,950	R	Livret A + 0.7	1,450	A-1	611,97	869,98	
SA HLM VALLOGIS	2012	P		CDC	5 743,44	5 380,10	36,00	A	R	Livret A + 1.2	3,450	R	Livret A + 1.2	1,940	A-1	106,84	98,64	
SA HLM VALLOGIS	2012	P		CDC	3 248,15	3 016,24	36,00	A	R	Livret A + 0.7	2,950	R	Livret A + 0.7	1,450	A-1	44,63	61,29	
SA HLM VALLOGIS	2012	P		CDC	30 687,42	28 358,00	36,33	A	R	Livret A + 0.7	2,950	R	Livret A + 0.7	1,450	A-1	419,55	576,19	
SA HLM VALLOGIS	2012	P		CDC	35 832,04	33 112,10	36,33	A	R	Livret A + 0.7	2,950	R	Livret A + 0.7	1,450	A-1	489,88	672,79	
SA HLM VALLOGIS	2011	P		CDC	27 318,85	25 288,40	37,58	A	R	Livret A + 1.2	3,450	R	Livret A + 1.2	1,940	A-1	501,83	446,58	
SA HLM VALLOGIS	2012	P		CDC	189 790,57	177 924,16	38,17	A	R	Livret A + 1.2	3,450	R	Livret A + 1.2	1,940	A-1	3 528,58	3 028,42	
SA HLM VALLOGIS	2011	P		CDC	23 644,27	20 001,49	21,67	A	R	Livret A + 1.2	3,450	R	Livret A + 1.2	1,940	A-1	404,12	722,66	
SA HLM VALLOGIS	2011	P		CDC	6 542,13	6 035,36	36,67	A	R	Livret A + 1.2	3,450	R	Livret A + 1.2	1,940	A-1	119,85	110,65	
SA HLM VALLOGIS	2011	P		CDC	23 611,83	21 553,40	36,75	A	R	Livret A + 0.7	2,950	R	Livret A + 0.7	1,450	A-1	318,88	437,93	
SA HLM VALLOGIS	2011	P		CDC	6 041,15	5 592,19	37,92	A	R	Livret A + 1.2	3,450	R	Livret A + 1.2	1,940	A-1	110,98	98,75	
SA HLM VALLOGIS	2011	P		CDC	7 707,20	7 110,18	36,83	A	R	Livret A + 1.2	3,450	R	Livret A + 1.2	1,940	A-1	141,19	130,36	
SA HLM VALLOGIS	2011	P		CDC	45 178,32	41 103,55	37,92	A	R	Livret A + 0.7	2,950	R	Livret A + 0.7	1,450	A-1	607,70	806,83	
SA HLM VALLOGIS	2012	P		CDC	115 165,02	108 488,84	38,00	A	R	Livret A + 1.2	3,450	R	Livret A + 1.2	1,940	A-1	2 151,54	1 846,57	
SA HLM VALLOGIS	2012	P		CDC	51 676,14	48 547,16	37,00	A	R	Livret A + 1.2	3,450	R	Livret A + 1.2	1,940	A-1	963,39	857,31	
SA HLM VALLOGIS	2012	P		CDC	132 443,88	123 823,05	37,08	A	R	Livret A + 1.2	3,450	R	Livret A + 1.2	1,940	A-1	2 457,19	2 186,61	
SA HLM VALLOGIS	2011	P		CDC	27 019,70	25 011,66	37,75	A	R	Livret A + 1.2	3,450	R	Livret A + 1.2	1,940	A-1	486,34	441,69	
SA HLM VALLOGIS	2012	P		CDC	111 680,53	104 411,21	37,50	A	R	Livret A + 1.2	3,450	R	Livret A + 1.2	1,940	A-1	2 071,98	1 843,81	
SA HLM VALLOGIS	2011	P		CDC	60 334,19	55 850,32	37,92	A	R	Livret A + 1.2	3,450	R	Livret A + 1.2	1,940	A-1	1 108,32	986,27	
SA HLM VALLOGIS	2012	P		CDC	700 206,56	606 450,92	23,00	A	R	Livret A + 0.25	2,500	R	Livret A + 0.25	1,000	A-1	6 287,12	22 280,64	
SA HLM VALLOGIS	2012	P		CDC	181 913,03	168 486,58	38,00	A	R	Livret A + 0.25	2,500	R	Livret A + 0.25	1,000	A-1	1 720,05	3 518,47	
SA HLM VALLOGIS	2012	P		CDC	39 182,12	36 315,77	37,42	A	R	Livret A + 0.7	2,950	R	Livret A + 0.7	1,450	A-1	536,92	712,85	

Désignation du bénéficiaire	Année de mobilisation et profil d'amortissement de l'emprunt (1)		Objet de l'emprunt garanti	Organisme prêteur ou chef de file	Montant initial	Capital restant dû au 31/12/N	Durée résiduelle	Périodicité des remboursements (2)	Taux initial			Taux moyen constaté sur l'année (6)			Catégorie d'emprunt (7)	Indices ou devises pouvant modifier l'emprunt	Annuité garantie au cours de l'exercice	
	Année	Profil							Taux (3)	Index (4)	Taux actu-riuel (5)	Taux (3)	Index (4)	Niveau de taux			En intérêts (8)	En capital
SA HLM VALLOGIS	2011	P		CDC	1 459,11	1 336,58	37,67	A	R	Livret A + 0.7	2,950	R	Livret A + 0.7	1,450	A-1		19,76	26,24
SA HLM VALLOGIS	2011	P		CDC	5 773,30	5 338,87	37,83	A	R	Livret A + 1.15	3,400	R	Livret A + 1.15	1,890	A-1		103,25	95,29
SA HLM VALLOGIS	2012	P		CDC	65 040,59	60 923,89	38,25	A	R	Livret A + 1.15	3,400	R	Livret A + 1.15	1,890	A-1		1 177,48	1 048,43
SA HLM VALLOGIS	2012	P		CDC	30 552,13	28 618,35	38,08	A	R	Livret A + 1.15	3,400	R	Livret A + 1.15	1,890	A-1		563,11	492,49
SA HLM VALLOGIS	2012	P		CDC	1 118,89	1 039,97	38,08	A	R	Livret A + 0.7	2,950	R	Livret A + 0.7	1,450	A-1		15,37	19,74
SA HLM VALLOGIS	2012	P		CDC	12 650,75	11 850,03	38,42	A	R	Livret A + 1.15	3,400	R	Livret A + 1.15	1,890	A-1		229,03	203,93
SA HLM VALLOGIS	2012	P		CDC	65 070,24	60 310,05	37,42	A	R	Livret A + 0.7	2,950	R	Livret A + 0.7	1,450	A-1		891,66	1 183,84
SA HLM VALLOGIS	2012	P		CDC	44 993,69	41 702,20	37,42	A	R	Livret A + 0.7	2,950	R	Livret A + 0.7	1,450	A-1		616,55	818,59
SA HLM VALLOGIS	2012	P		CDC	73 607,91	68 759,55	37,50	A	R	Livret A + 1.15	3,400	R	Livret A + 1.15	1,890	A-1		1 329,75	1 227,28
SA HLM VALLOGIS	2012	P		CDC	5 599,96	5 231,10	37,50	A	R	Livret A + 1.15	3,400	R	Livret A + 1.15	1,890	A-1		101,17	93,37
SA HLM VALLOGIS	2011	P		CDC	61 512,35	57 068,19	38,58	A	R	Livret A + 1.15	3,400	R	Livret A + 1.15	1,890	A-1		1 102,96	982,08
SA HLM VALLOGIS	2011	P		CDC	44 649,10	41 035,74	38,58	A	R	Livret A + 0.7	2,950	R	Livret A + 0.7	1,450	A-1		606,31	778,70
SA HLM VALLOGIS	2012	P		CDC	119 616,00	110 549,97	39,25	A	R	Livret A + 0.25	2,500	R	Livret A + 0.25	1,000	A-1		1 127,89	2 238,98
SA HLM VALLOGIS	2012	P		CDC	486 835,54	422 463,14	24,25	A	R	Livret A + 0.25	2,500	R	Livret A + 0.25	1,000	A-1		4 372,73	14 809,95
SA HLM VALLOGIS	2012	P		CDC	5 164,68	4 800,41	38,33	A	R	Livret A + 0.7	2,950	R	Livret A + 0.7	1,450	A-1		70,93	91,10
SA HLM VALLOGIS	2012	P		CDC	41 210,99	38 496,02	39,25	A	R	Livret A + 0.65	2,900	R	Livret A + 0.65	1,400	A-1		548,95	714,50
SA HLM VALLOGIS	2011	P		CDC	29 555,38	27 129,96	37,75	A	R	Livret A + 0.65	2,900	R	Livret A + 0.65	1,400	A-1		387,36	538,13
SA HLM VALLOGIS	2011	P		CDC	76 526,32	71 235,20	38,75	A	R	Livret A + 1.15	3,400	R	Livret A + 1.15	1,890	A-1		1 376,76	1 225,88
SA HLM VALLOGIS	2012	P		CDC	26 541,98	24 865,04	39,42	A	R	Livret A + 1	3,250	R	Livret A + 1	1,750	A-1		442,61	426,98
SA HLM VALLOGIS	2012	P		CDC	16 036,39	15 023,20	39,42	A	R	Livret A + 1	3,250	R	Livret A + 1	1,750	A-1		267,42	257,98
SA HLM VALLOGIS	2012	P		CDC	21 160,83	19 823,88	39,42	A	R	Livret A + 1	3,250	R	Livret A + 1	1,750	A-1		352,88	340,41
SA HLM VALLOGIS	2011	P		CDC	91 251,00	84 663,94	39,58	A	R	Livret A + 1	3,250	R	Livret A + 1	1,750	A-1		1 507,05	1 453,81
SA HLM VALLOGIS	2011	P		CDC	132 442,17	122 880,79	39,67	A	R	Livret A + 1	3,250	R	Livret A + 1	1,750	A-1		2 187,34	2 110,06
SA HLM VALLOGIS	2011	P		CDC	75 563,77	70 108,61	39,75	A	R	Livret A + 1	3,250	R	Livret A + 1	1,750	A-1		1 247,97	1 203,88
SA HLM VALLOGIS	2011	P		CDC	4 823,34	4 461,25	38,75	A	R	Livret A + 1	3,250	R	Livret A + 1	1,750	A-1		79,46	79,34
SA HLM VALLOGIS	2011	P		CDC	14 431,55	13 389,70	39,75	A	R	Livret A + 1	3,250	R	Livret A + 1	1,750	A-1		238,35	229,92
SA HLM VALLOGIS	2011	P		CDC	155 962,10	66 488,67	3,75	A	R	Livret A + 0.65	2,900	R	Livret A + 0.65	1,400	A-1		1 155,58	16 052,41
SA HLM VALLOGIS	2011	P		CDC	181 549,22	167 920,34	38,75	A	R	Livret A + 1	3,250	R	Livret A + 1	1,750	A-1		2 990,87	2 986,09
SA HLM VALLOGIS	2011	P		CDC	13 237,23	12 281,60	39,75	A	R	Livret A + 1	3,250	R	Livret A + 1	1,750	A-1		218,62	210,90
SA HLM VALLOGIS	2011	P		CDC	148 361,41	136 711,86	39,75	A	R	Livret A + 1	3,250	R	Livret A + 1	1,750	A-1		2 433,54	2 347,56
SA HLM VALLOGIS	2011	P		CDC	241 624,18	222 651,51	39,75	A	R	Livret A + 1	3,250	R	Livret A + 1	1,750	A-1		3 963,31	3 823,28
SA HLM VALLOGIS	2011	P		CDC	123 640,96	109 487,83	29,75	A	R	Livret A + 1	3,250	R	Livret A + 1	1,750	A-1		1 964,30	2 757,89
SA HLM VALLOGIS	2011	P		CDC	20 422,42	18 818,82	39,75	A	R	Livret A + 1	3,250	R	Livret A + 1	1,750	A-1		334,99	323,15
SA HLM VALLOGIS	2011	P		CDC	24 385,49	22 470,71	39,92	A	R	Livret A + 1	3,250	R	Livret A + 1	1,750	A-1		399,99	385,86

Désignation du bénéficiaire	Année de mobilisation et profil d'amortissement de l'emprunt (1)		Objet de l'emprunt garanti	Organisme prêteur ou chef de file	Montant initial	Capital restant dû au 31/12/N	Durée résiduelle	Périodicité des remboursements (2)	Taux initial			Taux moyen constaté sur l'année (6)			Catégorie d'emprunt (7)	Indices ou devises pouvant modifier l'emprunt	Annuité garantie au cours de l'exercice	
	Année	Profil							Taux (3)	Index (4)	Taux actu-riel (5)	Taux (3)	Index (4)	Niveau de taux			En intérêts (8)	En capital
SA HLM VALLOGIS	2012	P		CDC	23 810,68	22 262,85	39,00	A	R	Livret A + 1	3,250	R	Livret A + 1	A-1		396,29	382,29	
SA HLM VALLOGIS	2011	P		CDC	55 093,59	42 169,98	12,83	A	R	Livret A + 1,2	3,450	R	Livret A + 1,2	A-1		875,08	2 705,76	
SA HLM VALLOGIS	2012	P		CDC	10 783,82	8 067,95	9,33	A	R	Livret A + 1,3	3,550	R	Livret A + 1,3	A-1		288,61	600,68	
SA HLM VALLOGIS	2012	P		CDC	105 438,45	86 417,63	14,33	A	R	Livret A + 1,2	3,450	R	Livret A + 1,2	A-1		1 776,25	4 672,11	
SA HLM VALLOGIS	2012	P		CDC	79 298,59	64 993,34	14,33	A	R	Livret A + 1,2	3,450	R	Livret A + 1,2	A-1		1 335,89	3 513,82	
SA HLM VALLOGIS	2012	P		CDC	10 339,41	7 537,32	11,50	A	R	Livret A + 1,3	3,550	R	Livret A + 1,3	A-1		167,34	625,40	
SA HLM VALLOGIS	2011	P		CDC	53 542,09	42 527,02	14,92	A	R	Livret A + 1,2	3,450	R	Livret A + 1,2	A-1		874,12	2 299,19	
SA HLM VALLOGIS	2012	P		CDC	47 969,72	37 288,83	12,42	A	R	Livret A + 1,2	3,450	R	Livret A + 1,2	A-1		773,79	2 392,57	
SA HLM VALLOGIS	2012	P		CDC	78 010,57	61 856,74	13,25	A	R	Livret A + 1,2	3,450	R	Livret A + 1,2	A-1		1 277,07	3 634,20	
SA HLM VALLOGIS	2012	P		CDC	105 412,03	83 584,12	13,25	A	R	Livret A + 1,2	3,450	R	Livret A + 1,2	A-1		1 725,65	4 910,72	
SA HLM VALLOGIS	2012	P		CDC	69 023,41	54 730,57	13,33	A	R	Livret A + 1,2	3,450	R	Livret A + 1,2	A-1		1 129,95	3 215,52	
SA HLM VALLOGIS	2012	P		CDC	19 321,18	14 887,50	12,25	A	R	Livret A + 0,8	3,050	R	Livret A + 0,8	A-1		246,02	984,67	
SA HLM VALLOGIS	2012	P		CDC	60 077,81	48 478,94	14,25	A	R	Livret A + 1,2	3,450	R	Livret A + 1,2	A-1		996,45	2 620,98	
SA HLM VALLOGIS	2012	P		CDC	58 733,42	49 989,67	18,50	A	R	Livret A + 1,2	3,450	R	Livret A + 1,2	A-1		1 014,05	2 012,88	
SA HLM VALLOGIS	2012	P		CDC	14 789,41	12 340,60	17,17	A	R	Livret A + 0,8	3,050	R	Livret A + 0,8	A-1		199,90	585,75	
SA HLM VALLOGIS	2012	P		CDC	47 601,54	40 933,85	19,33	A	R	Livret A + 1,2	3,450	R	Livret A + 1,2	A-1		828,29	1 542,51	
SA HLM VALLOGIS	2012	P		CDC	102 441,06	88 091,82	19,33	A	R	Livret A + 1,2	3,450	R	Livret A + 1,2	A-1		1 782,52	3 319,56	
SA HLM VALLOGIS	2012	P		CDC	24 427,22	20 300,90	16,42	A	R	Livret A + 1,2	3,450	R	Livret A + 1,2	A-1		414,22	940,94	
SA HLM VALLOGIS	2012	P		CDC	18 342,54	14 673,28	14,42	A	R	Livret A + 0,8	3,050	R	Livret A + 0,8	A-1		240,18	821,79	
SA HLM VALLOGIS	2012	P		CDC	94 684,55	81 421,79	19,42	A	R	Livret A + 1,2	3,450	R	Livret A + 1,2	A-1		1 647,56	3 088,21	
SA HLM VALLOGIS	2012	P		CDC	49 723,08	42 758,22	19,33	A	R	Livret A + 1,2	3,450	R	Livret A + 1,2	A-1		865,21	1 611,26	
SA HLM VALLOGIS	2012	P		CDC	102 153,14	87 844,25	19,33	A	R	Livret A + 1,2	3,450	R	Livret A + 1,2	A-1		1 777,51	3 310,23	
SA HLM VALLOGIS	2011	P		CDC	21 081,80	16 283,71	17,83	A	R	Livret A + 0,8	3,050	R	Livret A + 0,8	A-1		266,70	922,28	
SA HLM VALLOGIS	2012	P		CDC	128 456,58	111 504,65	20,17	A	R	Livret A + 1,2	3,450	R	Livret A + 1,2	A-1		2 251,20	3 941,42	
SA HLM VALLOGIS	2012	P		CDC	53 944,97	25 965,12	3,92	T	R	Livret A + 1,3	3,550	R	Livret A + 1,3	A-1		1 358,21	5 695,55	
SA HLM VALLOGIS	2012	P		CDC	44 435,88	17 950,11	2,92	T	R	Livret A + 1,3	3,550	R	Livret A + 1,3	A-1		1 142,22	5 391,42	
SA HLM VALLOGIS	2012	P		CDC	12 545,32	5 067,75	2,92	T	R	Livret A + 1,3	3,550	R	Livret A + 1,3	A-1		322,48	1 522,12	
SA HLM VALLOGIS	2012	P		CDC	10 140,68	4 096,39	2,92	T	R	Livret A + 1,3	3,550	R	Livret A + 1,3	A-1		250,79	1 230,37	
SA HLM VALLOGIS	2012	P		CDC	163 314,28	141 762,31	20,42	A	R	Livret A + 1,2	3,450	R	Livret A + 1,2	A-1		2 862,08	5 010,95	
SA HLM VALLOGIS	2011	P		CDC	16 040,69	11 685,48	15,92	A	R	Livret A + 0,7	2,950	R	Livret A + 0,7	A-1		181,04	799,75	
SA HLM VALLOGIS	2011	P		CDC	16 613,93	12 103,09	15,92	A	R	Livret A + 0,7	2,950	R	Livret A + 0,7	A-1		187,51	828,33	
SA HLM VALLOGIS	2011	P		CDC	131 275,98	88 267,41	7,92	A	F	Taux fixe à 5,5 %	5,500	F	Taux fixe à 5,5 %	A-1		5 312,88	8 330,29	
SA HLM VALLOGIS	2011	P		CDC	8 612,82	7 092,50	19,67	A	R	Livret A + 1,2	3,450	R	Livret A + 1,2	A-1		143,92	287,75	
SA HLM VALLOGIS	2011	P		CDC	41 568,92	37 801,99	34,92	A	R	Livret A + 1,2	3,450	R	Livret A + 1,2	A-1		751,74	748,60	

Désignation du bénéficiaire	Année de mobilisation et profil d'amortissement de l'emprunt (1)		Objet de l'emprunt garanti	Organisme prêteur ou chef de file	Montant initial	Capital restant dû au 31/12/N	Durée résiduelle	Périodicité des remboursements (2)	Taux initial			Taux moyen constaté sur l'année (6)			Catégorie d'emprunt (7)	Indices ou devises pouvant modifier l'emprunt	Annuité garantie au cours de l'exercice	
	Année	Profil							Taux (3)	Index (4)	Taux actu-riiel (5)	Taux (3)	Index (4)	Niveau de taux			En intérêts (8)	En capital
SA HLM VALLOGIS	2011	P		CDC	161 732,85	128 270,89	15,58	A	R	Livret A + 1,2	3,450	R	Livret A + 1,2	1,940	A-1		2 626,26	6 409,02
SA HLM VALLOGIS	2011	P		CDC	18 200,65	13 755,21	13,67	A	R	Livret A + 0,8	3,050	R	Livret A + 0,8	1,550	A-1		226,15	835,09
SA HLM VALLOGIS	2011	P		CDC	64 714,67	51 325,43	15,67	A	R	Livret A + 1,2	3,450	R	Livret A + 1,2	1,940	A-1		1 050,86	2 564,46
SA HLM VALLOGIS	2012	P		CDC	15 039,58	13 927,10	35,42	A	R	Livret A + 1,2	3,450	R	Livret A + 1,2	1,940	A-1		276,75	265,27
SA HLM VALLOGIS	2012	P		CDC	14 403,91	13 338,45	35,50	A	R	Livret A + 1,2	3,450	R	Livret A + 1,2	1,940	A-1		265,06	254,06
SA HLM VALLOGIS	2011	P		CDC	11 066,07	0,00	0,00	A	R	Livret A + 1,2	3,450	R	Livret A + 1,2	1,940	A-1		37,47	1 921,19
SA HLM VALLOGIS	2011	P		CDC	40 466,44	36 937,78	35,67	A	R	Livret A + 1,2	3,450	R	Livret A + 1,2	1,940	A-1		734,01	703,56
SA HLM VALLOGIS	2011	P		CDC	58 917,44	49 342,06	20,67	A	R	Livret A + 1,2	3,450	R	Livret A + 1,2	1,940	A-1		988,97	1 887,01
SA HLM VALLOGIS	2011	P		CDC	14 334,28	11 931,19	20,83	A	R	Livret A + 1,2	3,450	R	Livret A + 1,2	1,940	A-1		241,56	456,29
SA HLM VALLOGIS	2011	P		CDC	16 022,42	14 625,27	35,83	A	R	Livret A + 1,2	3,450	R	Livret A + 1,2	1,940	A-1		290,63	278,57
SA HLM VALLOGIS	2012	P		CDC	17 548,82	16 323,67	36,00	A	R	Livret A + 1,2	3,450	R	Livret A + 1,2	1,940	A-1		324,15	299,28
SA HLM VALLOGIS	2011	P		CDC	17 215,50	15 770,18	36,75	A	R	Livret A + 1,2	3,450	R	Livret A + 1,2	1,940	A-1		313,16	289,13
SA HLM VALLOGIS	2011	P		CDC	16 843,20	14 157,83	21,75	A	R	Livret A + 1,2	3,450	R	Livret A + 1,2	1,940	A-1		286,05	511,53
SA HLM VALLOGIS	2011	P		CDC	63 357,07	58 037,96	36,75	A	R	Livret A + 1,2	3,450	R	Livret A + 1,2	1,940	A-1		1 152,49	1 064,05
SA HLM VALLOGIS	2011	P		CDC	19 238,48	2 864,38	0,83	A	R	Livret A + 1,2	3,450	R	Livret A + 1,2	1,940	A-1		111,59	2 888,25
SA HLM VALLOGIS	2012	P		CDC	7 777,44	1 797,71	1,25	A	R	Livret A + 1,2	3,450	R	Livret A + 1,2	1,940	A-1		52,34	886,28
SA HLM VALLOGIS	2012	P		CDC	19 824,76	18 534,36	37,33	A	R	Livret A + 1,2	3,450	R	Livret A + 1,2	1,940	A-1		367,80	327,31
SA HLM VALLOGIS	2012	P		CDC	16 977,67	5 121,83	1,33	A	R	Livret A + 1,2	3,450	R	Livret A + 1,2	1,940	A-1		149,12	2 525,10
SA HLM VALLOGIS	2011	P		CDC	26 455,64	24 489,52	37,75	A	R	Livret A + 1,2	3,450	R	Livret A + 1,2	1,940	A-1		485,98	432,47
SA HLM VALLOGIS	2011	P		CDC	19 174,23	17 749,25	37,75	A	R	Livret A + 1,2	3,450	R	Livret A + 1,2	1,940	A-1		352,22	313,44
SA HLM VALLOGIS	2011	P		CDC	11 005,15	10 187,28	37,75	A	R	Livret A + 1,2	3,450	R	Livret A + 1,2	1,940	A-1		202,16	179,90
SA HLM VALLOGIS	2011	P		CDC	45 824,67	42 376,44	37,58	A	R	Livret A + 1,15	3,400	R	Livret A + 1,15	1,890	A-1		819,53	756,37
SA HLM VALLOGIS	2011	P		CDC	40 869,90	37 917,12	38,58	A	R	Livret A + 1,15	3,400	R	Livret A + 1,15	1,890	A-1		732,83	652,51
SA HLM VALLOGIS	2011	P		CDC	23 790,90	21 792,98	37,58	A	R	Livret A + 0,7	2,950	R	Livret A + 0,7	1,450	A-1		322,20	427,78
SA HLM VALLOGIS	2011	P		CDC	77 762,07	72 150,05	37,92	A	R	Livret A + 1,15	3,400	R	Livret A + 1,15	1,890	A-1		1 395,32	1 287,79
SA HLM VALLOGIS	2012	P		CDC	5 623,89	5 155,56	39,42	A	R	Livret A	2,250	R	Livret A	0,750	A-1		39,50	110,17
SA HLM VALLOGIS	2012	P		CDC	61 912,78	54 778,79	29,42	A	R	Livret A	2,250	R	Livret A	0,750	A-1		423,01	1 622,88
SA HLM VALLOGIS	2012	P		CDC	27 286,86	25 536,82	40,17	A	R	Livret A + 1	3,250	R	Livret A + 1	1,750	A-1		454,31	423,69
SA HLM VALLOGIS	2012	P		CDC	103 400,68	96 769,07	40,25	A	R	Livret A + 1	3,250	R	Livret A + 1	1,750	A-1		1 721,56	1 605,53
SA HLM VALLOGIS	2012	P		CDC	27 571,39	25 803,10	40,17	A	R	Livret A + 1	3,250	R	Livret A + 1	1,750	A-1		459,05	428,11
SA HLM VALLOGIS	2012	P		CDC	18 701,91	17 459,02	39,17	A	R	Livret A + 1	3,250	R	Livret A + 1	1,750	A-1		310,78	299,80
SA HLM VALLOGIS	2012	P		CDC	32 845,57	30 735,52	40,17	A	R	Livret A + 1	3,250	R	Livret A + 1	1,750	A-1		546,80	509,95
SA HLM VALLOGIS	2012	P		CDC	244 704,71	0,00	0,00	A	R	Livret A + 0,65	2,900	R	Livret A + 0,65	1,390	A-1		3 409,94	15 848,98
SA HLM VALLOGIS	2011	P		CDC	72 960,75	67 427,97	40,67	A	R	Livret A + 1	3,250	R	Livret A + 1	1,750	A-1		1 199,57	1 118,73

Désignation du bénéficiaire	Année de mobilisation et profil d'amortissement de l'emprunt (1)		Objet de l'emprunt garanti	Organisme prêteur ou chef de file	Montant initial	Capital restant dû au 31/12/N	Durée résiduelle	Périodicité des remboursements (2)	Taux initial			Taux moyen constaté sur l'année (6)			Catégorie d'emprunt (7)	Indices ou devises pouvant modifier l'emprunt	Annuité garantie au cours de l'exercice	
	Année	Profil							Taux (3)	Index (4)	Taux actu-riuel (5)	Taux (3)	Index (4)	Niveau de taux			En intérêts (8)	En capital
SA HLM VALLOGIS	2012	P		CDC	21 182,92	19 113,30	29,25	A	R	Livret A + 1	3,250	R	Livret A + 1	1,750	A-1		342,91	481,44
SA HLM VALLOGIS	2012	P		CDC	17 000,77	15 870,94	39,25	A	R	Livret A + 1	3,250	R	Livret A + 1	1,750	A-1		282,51	272,53
SA HLM VALLOGIS	2012	P		CDC	28 912,20	26 990,77	39,25	A	R	Livret A + 1	3,250	R	Livret A + 1	1,750	A-1		480,45	463,48
SA HLM VALLOGIS	2012	P		CDC	40 587,68	37 886,04	39,25	A	R	Livret A + 1	3,250	R	Livret A + 1	1,750	A-1		674,39	650,57
SA HLM VALLOGIS	2012	P		CDC	8 966,16	4 709,51	4,25	A	R	Livret A + 0.65	2,900	R	Livret A + 0.65	1,400	A-1		78,58	903,25
SA HLM VALLOGIS	2012	P		CDC	12 767,00	8 933,12	9,25	A	R	Livret A + 0.65	2,900	R	Livret A + 0.65	1,400	A-1		136,64	826,89
SA HLM VALLOGIS	2012	P		CDC	308 511,93	0,00	0,00	A	R	Livret A + 0.65	2,900	R	Livret A + 0.65	1,400	A-1		3 292,77	0,00
SA HLM VALLOGIS	2012	P		CDC	255 876,60	0,00	0,00	A	R	Livret A + 0.65	2,900	R	Livret A + 0.65	1,400	A-1		2 976,81	0,00
SA HLM VALLOGIS	2011	P		CDC	104 215,90	96 312,99	40,75	A	R	Livret A + 1	3,250	R	Livret A + 1	1,750	A-1		1 713,44	1 597,97
SA HLM VALLOGIS	2011	P		CDC	64 504,77	55 657,86	30,75	A	R	Livret A + (-0.3)	1,950	R	Livret A + (-0.3)	0,450	A-1		257,98	1 669,61
SA HLM VALLOGIS	2011	P		CDC	5 319,77	4 881,21	39,83	A	R	Livret A + 0.8	3,050	R	Livret A + 0.8	1,550	A-1		77,02	87,64
SA HLM VALLOGIS	2011	P		CDC	17 427,55	16 102,30	40,83	A	R	Livret A + 1	3,250	R	Livret A + 1	1,750	A-1		286,47	267,16
SA HLM VALLOGIS	2012	P		CDC	43 332,49	39 156,12	29,92	A	R	Inflation INSEE hors tabac	2,080	R	Inflation INSEE hors tabac	2,160	A-2		847,62	924,78
SA HLM VALLOGIS	2012	P		CDC	9 155,97	8 551,98	40,00	A	R	Livret A + 0.8	3,050	R	Livret A + 0.8	1,550	A-1		134,86	148,54
SA HLM VALLOGIS	2012	P		CDC	18 453,83	17 252,20	41,25	A	R	Livret A + 0.8	3,050	R	Livret A + 0.8	1,550	A-1		271,91	290,04
SA HLM VALLOGIS	2012	P		CDC	5 712,24	5 327,51	40,25	A	R	Livret A + 0.8	3,050	R	Livret A + 0.8	1,550	A-1		84,01	92,54
SA HLM VALLOGIS	2012	P		CDC	45 933,77	42 942,78	41,33	A	R	Livret A + 0.8	3,050	R	Livret A + 0.8	1,550	A-1		676,81	721,94
SA HLM VALLOGIS	2012	P		CDC	23 389,93	21 814,02	40,50	A	R	Livret A + 0.8	3,050	R	Livret A + 0.8	1,550	A-1		343,99	378,89
SA HLM VALLOGIS	2012	P		CDC	39 770,31	37 215,41	40,50	A	R	Livret A + 1	3,250	R	Livret A + 1	1,750	A-1		662,08	617,46
SA HLM VALLOGIS	2012	P		CDC	117 720,42	110 055,03	41,17	A	R	Livret A + 0.8	3,050	R	Livret A + 0.8	1,550	A-1		1 734,53	1 850,21
SA HLM VALLOGIS	2012	P		CDC	78 713,57	69 809,19	31,17	A	R	Livret A + (-0.3)	1,950	R	Livret A + (-0.3)	0,450	A-1		323,25	2 024,02
SA HLM VALLOGIS	2012	P		CDC	90 824,15	85 104,05	42,08	A	R	Livret A + 0.8	3,050	R	Livret A + 0.8	1,550	A-1		1 340,59	1 385,61
SA HLM VALLOGIS	2012	P		CDC	89 057,33	79 302,79	32,08	A	R	Livret A + (-0.3)	1,950	R	Livret A + (-0.3)	0,450	A-1		366,88	2 224,48
SA HLM VALLOGIS	2012	P		CDC	445 237,79	0,00	0,00	A	R	Inflation INSEE hors tabac	1,960	R	Inflation INSEE hors tabac	1,010	A-2		4 051,04	12 848,76
SA HLM VALLOGIS	2012	P		CDC	486 202,94	0,00	0,00	A	R	Inflation INSEE hors tabac	1,960	R	Inflation INSEE hors tabac	1,010	A-2		4 423,77	14 030,94
SA HLM VALLOGIS	2011	P		CDC	218 293,16	200 625,47	41,75	A	R	Livret A + 0.6	2,850	R	Livret A + 0.6	1,350	A-1		2 756,15	3 533,50
SA HLM VALLOGIS	2011	P		CDC	245 040,86	225 208,33	41,75	A	R	Livret A + 0.6	2,850	R	Livret A + 0.6	1,350	A-1		3 093,86	3 986,46
SA HLM VALLOGIS	2011	P		CDC	98 338,72	78 156,16	40,75	A	R	Livret A	2,850	R	Livret A	1,350	A-1		1 100,52	3 363,76
SA HLM VALLOGIS	2012	P		CDC	147 059,47	130 951,89	32,25	A	R	Livret A + (-0.3)	1,950	R	Livret A + (-0.3)	0,450	A-1		605,82	3 673,26
SA HLM VALLOGIS	2011	P		CDC	149 856,36	137 727,64	41,75	A	R	Livret A + 0.6	2,850	R	Livret A + 0.6	1,350	A-1		1 892,07	2 425,72
SA HLM VALLOGIS	2012	P		CDC	41 669,76	38 822,98	41,08	A	R	Livret A + 0.6	2,850	R	Livret A + 0.6	1,350	A-1		533,34	683,77

Désignation du bénéficiaire	Année de mobilisation et profil d'amortissement de l'emprunt (1)		Objet de l'emprunt garanti	Organisme prêteur ou chef de file	Montant initial	Capital restant dû au 31/12/N	Durée résiduelle	Périodicité des remboursements (2)	Taux initial			Taux moyen constaté sur l'année (6)			Catégorie d'emprunt (7)	Indices ou devises pouvant modifier l'emprunt	Annuité garantie au cours de l'exercice	
	Année	Profil							Taux (3)	Index (4)	Taux actu-riel (5)	Taux (3)	Index (4)	Niveau de taux			En intérêts (8)	En capital
SA HLM VALLOGIS	2011	P		CDC	55 073,85	50 616,41	41,83	A	R	Livret A + 0,6	2,850	R	Livret A + 0,6	A-1		695,36	891,48	
SA HLM VALLOGIS	2011	P		CDC	108 570,43	100 843,33	41,83	A	R	Livret A + 1,13	3,380	R	Livret A + 1,13	A-1		1 925,34	1 568,47	
SA HLM VALLOGIS	2011	P		CDC	78 515,40	69 587,15	31,92	A	R	Livret A + 0,6	2,850	R	Livret A + 0,6	A-1		982,78	1 729,68	
SA HLM VALLOGIS	2011	P		CDC	5 096,68	4 684,08	41,92	A	R	Livret A + 0,6	2,850	R	Livret A + 0,6	A-1		64,35	82,50	
SA HLM VALLOGIS	2012	P		CDC	72 262,45	67 325,65	41,08	A	R	Livret A + 0,6	2,850	R	Livret A + 0,6	A-1		924,91	1 185,77	
SA HLM VALLOGIS	2012	P		CDC	80 505,99	75 179,62	42,08	A	R	Livret A + 0,6	2,850	R	Livret A + 0,6	A-1		1 032,26	1 283,85	
SA HLM VALLOGIS	2012	P		CDC	301 728,79	274 064,49	32,25	A	R	Livret A + 0,6	2,850	R	Livret A + 0,6	A-1		3 788,41	6 588,44	
SA HLM VALLOGIS	2012	P		CDC	44 347,85	41 488,18	42,25	A	R	Livret A + 0,6	2,850	R	Livret A + 0,6	A-1		569,66	708,50	
SA HLM VALLOGIS	2012	P		CDC	362 625,34	266 532,19	11,33	A	R	Livret A + 0,25	2,500	R	Livret A + 0,25	A-1		2 873,40	20 807,66	
SA HLM VALLOGIS	2012	P		CDC	5 616,60	5 285,19	41,50	A	R	Livret A + 0,6	2,850	R	Livret A + 0,6	A-1		72,61	93,09	
SA HLM VALLOGIS	2011	P		CDC	573 122,32	516 829,11	32,58	A	R	Livret A + 0,6	2,850	R	Livret A + 0,6	A-1		7 144,16	12 367,87	
SA HLM VALLOGIS	2011	P		CDC	89 065,08	83 188,23	42,58	A	R	Livret A + 0,6	2,850	R	Livret A + 0,6	A-1		1 142,22	1 420,61	
SA HLM VALLOGIS	2011	P		CDC	32 158,98	28 619,12	31,58	A	R	Livret A + 0,25	2,500	R	Livret A + 0,25	A-1		293,75	755,74	
SA HLM VALLOGIS	2011	P		CDC	11 979,74	11 068,35	41,58	A	R	Livret A + 0,25	2,500	R	Livret A + 0,25	A-1		112,80	211,24	
SA HLM VALLOGIS	2011	P		CDC	275 876,03	248 778,95	32,58	A	R	Livret A + 0,6	2,850	R	Livret A + 0,6	A-1		3 438,89	5 983,35	
SA HLM VALLOGIS	2011	P		CDC	119 704,99	111 806,39	42,58	A	R	Livret A + 0,6	2,850	R	Livret A + 0,6	A-1		1 535,16	1 909,33	
SA HLM VALLOGIS	2011	P		CDC	338 369,10	305 133,83	32,58	A	R	Livret A + 0,6	2,850	R	Livret A + 0,6	A-1		4 217,89	7 301,94	
SA HLM VALLOGIS	2011	P		CDC	147 534,41	137 799,51	42,58	A	R	Livret A + 0,6	2,850	R	Livret A + 0,6	A-1		1 892,06	2 353,21	
SA HLM VALLOGIS	2011	P		CDC	14 786,58	12 903,63	26,75	A	R	Livret A + 0,6	2,850	R	Livret A + 0,6	A-1		179,52	393,96	
SA HLM VALLOGIS	2011	P		CDC	5 583,53	4 958,21	31,75	A	R	Livret A + (-0,2)	2,050	R	Livret A + (-0,2)	A-1		28,05	141,29	
SA HLM VALLOGIS	2011	P		CDC	38 436,23	35 459,64	41,75	A	R	Livret A + (-0,2)	2,050	R	Livret A + (-0,2)	A-1		199,15	748,18	
SA HLM VALLOGIS	2011	P		CDC	42 005,65	30 210,85	11,75	A	R	Livret A + 0,6	2,850	R	Livret A + 0,6	A-1		438,95	2 303,82	
SA HLM VALLOGIS	2011	P		CDC	224 785,73	161 667,93	11,75	A	R	Livret A + 0,6	2,850	R	Livret A + 0,6	A-1		2 348,95	12 328,46	
SA HLM VALLOGIS	2011	P		CDC	336 485,12	242 003,14	11,75	A	R	Livret A + 0,6	2,850	R	Livret A + 0,6	A-1		3 516,18	18 454,65	
SA HLM VALLOGIS	2011	P		CDC	23 708,75	16 886,90	11,83	A	R	Livret A + 0,25	2,500	R	Livret A + 0,25	A-1		182,05	1 317,86	
SA HLM VALLOGIS	2011	P		CDC	333 404,92	299 672,19	31,92	A	R	Livret A + 0,25	2,500	R	Livret A + 0,25	A-1		3 075,77	7 905,01	
SA HLM VALLOGIS	2011	P		CDC	35 544,75	33 180,30	41,92	A	R	Livret A + 0,25	2,500	R	Livret A + 0,25	A-1		338,13	632,29	
SA HLM VALLOGIS	2012	P		CDC	255 736,09	233 322,13	33,42	A	R	Livret A + (-0,2)	2,050	R	Livret A + (-0,2)	A-1		1 317,49	6 221,87	
SA HLM VALLOGIS	2011	P		CDC	37 092,33	34 219,82	41,92	A	R	Livret A + (-0,2)	2,050	R	Livret A + (-0,2)	A-1		192,18	722,02	
SA HLM VALLOGIS	2012	P		CDC	202 375,60	132 386,50	12,00	A	R	Livret A + 0,25	2,500	R	Livret A + 0,25	A-1		1 418,75	9 488,18	
SA HLM VALLOGIS	2012	P		CDC	131 202,33	100 743,67	12,00	A	R	Livret A + 0,25	2,500	R	Livret A + 0,25	A-1		1 079,64	7 220,33	
SA HLM VALLOGIS	2012	P		CDC	109 390,45	100 424,08	32,17	A	R	Livret A + 0,25	2,500	R	Livret A + 0,25	A-1		1 029,80	2 555,26	
SA HLM VALLOGIS	2012	P		CDC	13 353,80	12 635,11	42,17	A	R	Livret A + 0,25	2,500	R	Livret A + 0,25	A-1		128,69	233,92	
SA HLM VALLOGIS	2012	P		CDC	36 954,85	34 641,75	42,17	A	R	Livret A + (-0,2)	2,050	R	Livret A + (-0,2)	A-1		194,45	711,88	

Désignation du bénéficiaire	Année de mobilisation et profil d'amortissement de l'emprunt (1)		Objet de l'emprunt garanti	Organisme prêteur ou chef de file	Montant initial	Capital restant dû au 31/12/N	Durée résiduelle	Périodicité des remboursements (2)	Taux initial			Taux moyen constaté sur l'année (6)			Catégorie d'emprunt (7)	Indices ou devises pouvant modifier l'emprunt	Annuité garantie au cours de l'exercice	
	Année	Profil							Taux (3)	Index (4)	Taux actu-riuel (5)	Taux (3)	Index (4)	Niveau de taux			En intérêts (8)	En capital
SA HLM VALLOGIS	2011	P		CDC	231 375,41	206 447,72	32,92	A	R	Livret A + (-0,2)	2,050	R	Livret A + (-0,2)	0,550	A-1		1 166,75	5 688,20
SA HLM VALLOGIS	2011	P		CDC	346 535,98	314 262,37	31,92	A	R	Livret A + 0,6	2,850	R	Livret A + 0,6	1,350	A-1		4 347,83	7 799,16
SA HLM VALLOGIS	2011	P		CDC	71 158,17	66 992,99	41,92	A	R	Livret A + 0,6	2,850	R	Livret A + 0,6	1,350	A-1		920,30	1 177,22
SA HLM VALLOGIS	2011	P		CDC	87 527,97	77 725,45	31,92	A	R	Livret A + (-0,2)	2,050	R	Livret A + (-0,2)	0,550	A-1		439,67	2 214,76
SA HLM VALLOGIS	2011	P		CDC	18 770,47	17 316,84	41,92	A	R	Livret A + (-0,2)	2,050	R	Livret A + (-0,2)	0,550	A-1		97,25	365,38
SA HLM VALLOGIS	2012	P		CDC	54 311,27	0,00	0,00	A	R	Livret A + 0,6	2,850	R	Livret A + 0,6	1,340	A-1		886,14	2 938,82
SA HLM VALLOGIS	2012	P		CDC	48 630,31	45 195,75	32,00	A	R	Livret A + 0,6	2,850	R	Livret A + 0,6	1,350	A-1		624,72	1 079,79
SA HLM VALLOGIS	2012	P		CDC	20 929,36	20 050,54	42,00	A	R	Livret A + 0,6	2,850	R	Livret A + 0,6	1,350	A-1		275,30	341,60
SA HLM VALLOGIS	2012	P		CDC	1 127 491,68	1 051 855,25	33,00	A	R	Livret A + 0,6	2,850	R	Livret A + 0,6	1,350	A-1		14 526,94	24 214,36
SA HLM VALLOGIS	2012	P		CDC	174 957,82	166 796,45	42,25	A	R	Livret A + 0,6	2,850	R	Livret A + 0,6	1,350	A-1		2 290,12	2 841,69
SA HLM VALLOGIS	2012	P		CDC	204 300,65	194 770,50	42,25	A	R	Livret A + 0,6	2,850	R	Livret A + 0,6	1,350	A-1		2 674,20	3 318,28
SA HLM VALLOGIS	2012	P		CDC	1 457 617,33	1 353 224,04	33,50	A	R	Livret A + 0,6	2,850	R	Livret A + 0,6	1,350	A-1		18 689,08	31 152,06
SA HLM VALLOGIS	2012	P		CDC	625 924,97	583 935,55	33,00	A	R	Livret A + 0,6	2,850	R	Livret A + 0,6	1,350	A-1		8 064,61	13 442,56
SA HLM VALLOGIS	2012	P		CDC	156 546,02	150 317,55	43,00	A	R	Livret A + 0,6	2,850	R	Livret A + 0,6	1,350	A-1		2 062,83	2 484,20
SA HLM VALLOGIS	2012	P		CDC	831 086,79	775 334,33	33,00	A	R	Livret A + 0,6	2,850	R	Livret A + 0,6	1,350	A-1		10 707,97	17 846,68
SA HLM VALLOGIS	2012	P		CDC	87 472,93	83 992,65	43,00	A	R	Livret A + 0,6	2,850	R	Livret A + 0,6	1,350	A-1		1 152,64	1 388,10
SA HLM VALLOGIS	2012	P		CDC	187 112,97	171 554,02	33,00	A	R	Livret A + (-0,2)	2,050	R	Livret A + (-0,2)	0,550	A-1		988,71	4 574,73
SA HLM VALLOGIS	2012	P		CDC	23 770,90	22 445,60	43,00	A	R	Livret A + (-0,2)	2,050	R	Livret A + (-0,2)	0,550	A-1		125,93	449,47
SA HLM VALLOGIS	2012	P		CDC	273 577,38	253 984,00	33,08	A	R	Livret A + 0,6	2,850	R	Livret A + 0,6	1,350	A-1		3 507,72	5 846,87
SA HLM VALLOGIS	2012	P		CDC	43 223,25	41 301,77	43,08	A	R	Livret A + 0,6	2,850	R	Livret A + 0,6	1,350	A-1		566,79	682,57
SA HLM VALLOGIS	2012	P		CDC	44 180,66	38 457,31	42,08	A	R	Livret A	2,850	R	Livret A	1,350	A-1		534,63	1 144,67
SA HLM VALLOGIS	2012	P		CDC	42 020,26	38 337,40	33,08	A	R	Livret A + (-0,2)	2,050	R	Livret A + (-0,2)	0,550	A-1		216,48	1 022,32
SA HLM VALLOGIS	2012	P		CDC	5 421,16	5 093,83	43,08	A	R	Livret A + (-0,2)	2,050	R	Livret A + (-0,2)	0,550	A-1		28,58	102,01
SA HLM VALLOGIS	2012	P		CDC	7 394,25	6 517,38	42,08	A	R	Livret A	2,050	R	Livret A	0,550	A-1		36,81	175,38
SA HLM VALLOGIS	2012	P		CDC	225 659,41	0,00	0,00	A	R	Livret A + 0,6	2,850	R	Livret A + 0,6	1,340	A-1		3 464,79	12 151,19
SA HLM VALLOGIS	2012	P		CDC	975 121,32	0,00	0,00	A	R	Livret A + 0,6	2,850	R	Livret A + 0,6	1,340	A-1		14 972,10	52 507,83
SA HLM VALLOGIS	2012	P		CDC	239 117,82	221 992,41	33,17	A	R	Livret A + 0,6	2,850	R	Livret A + 0,6	1,350	A-1		3 065,89	5 110,40
SA HLM VALLOGIS	2012	P		CDC	38 957,62	37 225,76	43,17	A	R	Livret A + 0,6	2,850	R	Livret A + 0,6	1,350	A-1		510,86	615,21
SA HLM VALLOGIS	2011	P		CDC	862 325,51	785 705,88	32,75	A	R	Livret A + 0,6	2,850	R	Livret A + 0,6	1,350	A-1		10 860,45	18 771,55
SA HLM VALLOGIS	2011	P		CDC	100 282,76	94 679,78	42,75	A	R	Livret A + 0,6	2,850	R	Livret A + 0,6	1,350	A-1		1 299,96	1 613,05
SA HLM VALLOGIS	2012	P		CDC	336 201,45	312 122,99	33,25	A	R	Livret A + 0,6	2,850	R	Livret A + 0,6	1,350	A-1		4 310,66	7 185,27
SA HLM VALLOGIS	2012	P		CDC	39 617,24	37 856,06	43,25	A	R	Livret A + 0,6	2,850	R	Livret A + 0,6	1,350	A-1		519,51	625,62

Désignation du bénéficiaire	Année de mobilisation et profil d'amortissement de l'emprunt (1)		Objet de l'emprunt garanti	Organisme prêteur ou chef de file	Montant initial	Capital restant dû au 31/12/N	Durée résiduelle	Périodicité des remboursements (2)	Taux initial			Taux moyen constaté sur l'année (6)			Catégorie d'emprunt (7)	Indices ou devises pouvant modifier l'emprunt	Annuité garantie au cours de l'exercice	
	Année	Profil							Taux (3)	Index (4)	Taux actu-riuel (5)	Taux (3)	Index (4)	Niveau de taux			En intérêts (8)	En capital
SA HLM VALLOGIS	2011	P		CDC	213 450,01	194 484,49	32,83	A	R	Livret A + 0,6	2,850	R	Livret A + 0,6	1,350	A-1		2 688,27	4 646,49
SA HLM VALLOGIS	2011	P		CDC	71 561,70	67 563,42	42,83	A	R	Livret A + 0,6	2,850	R	Livret A + 0,6	1,350	A-1		927,65	1 151,07
SA HLM VALLOGIS	2012	P		CDC	255 499,50	234 557,04	32,33	A	R	Livret A + 0,25	2,500	R	Livret A + 0,25	1,000	A-1		2 405,26	5 988,23
SA HLM VALLOGIS	2012	P		CDC	22 699,90	21 467,23	42,33	A	R	Livret A + 0,25	2,500	R	Livret A + 0,25	1,000	A-1		218,65	397,43
SA HLM VALLOGIS	2011	P		CDC	43 103,33	39 273,50	32,67	A	R	Livret A + 0,6	2,850	R	Livret A + 0,6	1,350	A-1		542,86	938,30
SA HLM VALLOGIS	2011	P		CDC	19 175,42	18 104,05	42,67	A	R	Livret A + 0,6	2,850	R	Livret A + 0,6	1,350	A-1		248,57	308,44
SA HLM VALLOGIS	2012	P		CDC	47 979,52	43 774,37	33,17	A	R	Livret A + (-0,2)	2,050	R	Livret A + (-0,2)	0,550	A-1		247,18	1 167,31
SA HLM VALLOGIS	2012	P		CDC	4 102,06	3 854,38	43,17	A	R	Livret A + (-0,2)	2,050	R	Livret A + (-0,2)	0,550	A-1		21,63	77,18
SA HLM VALLOGIS	2012	P		CDC	226 281,59	210 075,50	33,17	A	R	Livret A + 0,6	2,850	R	Livret A + 0,6	1,350	A-1		2 901,31	4 836,07
SA HLM VALLOGIS	2012	P		CDC	16 518,50	15 784,17	43,17	A	R	Livret A + 0,6	2,850	R	Livret A + 0,6	1,350	A-1		216,61	260,85
SA HLM VALLOGIS	2012	P		CDC	68 170,85	52 511,42	12,42	A	R	Livret A + 0,6	2,850	R	Livret A + 0,6	1,350	A-1		758,46	3 670,83
SA HLM VALLOGIS	2012	P		CDC	42 496,87	32 734,98	12,42	A	R	Livret A + 0,6	2,850	R	Livret A + 0,6	1,350	A-1		472,82	2 288,35
SA HLM VALLOGIS	2012	P		CDC	18 490,80	12 140,80	7,50	A	R	Livret A + 0,6	2,850	R	Livret A + 0,6	1,350	A-1		183,18	1 427,59
SA HLM VALLOGIS	2012	P		CDC	28 508,48	26 366,23	32,50	A	R	Livret A + 0,6	2,850	R	Livret A + 0,6	1,350	A-1		364,45	629,92
SA HLM VALLOGIS	2012	P		CDC	2 636,71	2 513,72	42,50	A	R	Livret A + 0,6	2,850	R	Livret A + 0,6	1,350	A-1		34,52	42,83
SA HLM VALLOGIS	2012	P		CDC	71 428,79	64 917,02	32,50	A	R	Livret A + (-0,2)	2,050	R	Livret A + (-0,2)	0,550	A-1		366,88	1 788,65
SA HLM VALLOGIS	2012	P		CDC	3 967,48	3 719,15	42,50	A	R	Livret A + (-0,2)	2,050	R	Livret A + (-0,2)	0,550	A-1		20,88	76,43
SA HLM VALLOGIS	2011	P		CDC	30 267,20	22 339,31	12,58	A	R	Livret A + 0,6	2,850	R	Livret A + 0,6	1,350	A-1		322,67	1 561,64
SA HLM VALLOGIS	2011	P		CDC	74 032,08	45 654,41	7,58	A	R	Livret A + 0,6	2,850	R	Livret A + 0,6	1,350	A-1		688,81	5 368,33
SA HLM VALLOGIS	2012	P		CDC	613 815,50	571 907,71	34,17	A	R	Livret A + 0,6	2,850	R	Livret A + 0,6	1,350	A-1		7 892,16	12 696,64
SA HLM VALLOGIS	2012	P		CDC	78 441,50	75 119,29	44,17	A	R	Livret A + 0,6	2,850	R	Livret A + 0,6	1,350	A-1		1 030,38	1 204,85
SA HLM VALLOGIS	2011	P		CDC	82 992,41	69 776,87	42,67	A	R	Livret A	2,850	R	Livret A	1,350	A-1		971,73	2 202,59
SA HLM VALLOGIS	2011	P		CDC	279 266,50	255 587,14	33,67	A	R	Livret A + 0,6	2,850	R	Livret A + 0,6	1,350	A-1		3 529,86	5 883,78
SA HLM VALLOGIS	2011	P		CDC	35 245,00	33 365,75	43,67	A	R	Livret A + 0,6	2,850	R	Livret A + 0,6	1,350	A-1		457,88	551,42
SA HLM VALLOGIS	2012	P		CDC	769 446,40	709 536,96	34,17	A	R	Livret A + 0,6	2,850	R	Livret A + 0,6	1,350	A-1		9 791,78	15 779,89
SA HLM VALLOGIS	2012	P		CDC	211 915,58	200 766,17	44,17	A	R	Livret A + 0,6	2,850	R	Livret A + 0,6	1,350	A-1		2 753,93	3 228,24
SA HLM VALLOGIS	2011	P		CDC	270 000,00	171 046,92	8,83	A	F	Taux fixe à 1,9 %	1,900	F	Taux fixe à 1,9 %	1,890	A-1		3 578,17	17 277,83
SA HLM VALLOGIS	2011	P		CDC	86 752,84	52 717,90	7,83	A	R	Livret A + 0,6	2,850	R	Livret A + 0,6	1,350	A-1		795,41	6 200,92
SA HLM VALLOGIS	2011	P		CDC	36 128,03	32 579,47	32,83	A	R	Livret A + 0,6	2,850	R	Livret A + 0,6	1,350	A-1		450,35	779,64
SA HLM VALLOGIS	2011	P		CDC	103 171,10	93 037,43	32,92	A	R	Livret A + 0,6	2,850	R	Livret A + 0,6	1,350	A-1		1 286,06	2 226,42
SA HLM VALLOGIS	2011	P		CDC	26 141,58	23 573,91	32,92	A	R	Livret A + 0,6	2,850	R	Livret A + 0,6	1,350	A-1		325,87	564,13
SA HLM VALLOGIS	2012	P		CDC	646 331,82	598 919,75	34,00	A	R	Livret A + 0,6	2,850	R	Livret A + 0,6	1,350	A-1		8 265,24	13 319,80
SA HLM VALLOGIS	2012	P		CDC	37 946,28	36 047,69	43,00	A	R	Livret A + 0,6	2,850	R	Livret A + 0,6	1,350	A-1		494,71	597,19
SA HLM VALLOGIS	2012	P		CDC	45 268,59	39 261,53	43,00	A	R	Livret A	2,850	R	Livret A	1,350	A-1		546,25	1 201,42

Désignation du bénéficiaire	Année de mobilisation et profil d'amortissement de l'emprunt (1)		Objet de l'emprunt garanti	Organisme prêteur ou chef de file	Montant initial	Capital restant dû au 31/12/N	Durée résiduelle	Périodicité des remboursements (2)	Taux initial			Taux moyen constaté sur l'année (6)			Catégorie d'emprunt (7)	Indices ou devises pouvant modifier l'emprunt	Annuité garantie au cours de l'exercice	
	Année	Profil							Taux (3)	Index (4)	Taux actu-riiel (5)	Taux (3)	Index (4)	Niveau de taux			En intérêts (8)	En capital
SA HLM VALLOGIS	2012	P		CDC	2 067 089,34	1 906 144,85	34,08	T	R	Livret A	2,850	R	Livret A	A-1		26 305,25	42 392,08	
SA HLM VALLOGIS	2012	P		CDC	221 649,60	209 988,06	44,08	T	R	Livret A	2,850	R	Livret A	A-1		2 880,42	3 376,52	
SA HLM VALLOGIS	2012	P		CDC	130 269,17	117 727,53	33,08	A	R	Livret A + (-0,2)	2,050	R	Livret A + (-0,2)	A-1		664,78	3 141,12	
SA HLM VALLOGIS	2012	P		CDC	28 331,05	26 362,80	43,08	A	R	Livret A + (-0,2)	2,050	R	Livret A + (-0,2)	A-1		147,90	528,31	
SA HLM VALLOGIS	2012	P		CDC	130 980,50	118 462,52	34,25	A	R	Livret A + (-0,2)	2,050	R	Livret A + (-0,2)	A-1		688,39	3 061,75	
SA HLM VALLOGIS	2012	P		CDC	34 887,50	32 440,55	44,25	A	R	Livret A + (-0,2)	2,050	R	Livret A + (-0,2)	A-1		181,91	633,85	
SA HLM VALLOGIS	2012	P		CDC	90 546,90	70 385,82	12,42	A	R	Livret A + 1,2	3,450	R	Livret A + 1,2	A-1		1 460,59	4 516,18	
SA HLM VALLOGIS	2011	P		CDC	504 111,43	183 787,58	2,75	A	R	Livret A + 1,2	3,450	R	Livret A + 1,2	A-1		4 721,05	58 317,69	
SA HLM VALLOGIS	2011	P		CDC	92 470,26	70 047,67	11,75	A	R	Livret A + 1,2	3,450	R	Livret A + 1,2	A-1		1 742,75	4 656,36	
SA HLM VALLOGIS	2011	P		CDC	141 878,24	118 909,14	19,73	A	R	Livret A + 1,2	3,450	R	Livret A + 1,2	A-1		2 406,11	4 480,85	
SA HLM VALLOGIS	2012	P		CDC	297 942,96	231 603,26	12,35	A	R	Livret A + 1,2	3,450	R	Livret A + 1,2	A-1		4 806,04	14 860,41	
SA HLM VALLOGIS	2011	P		CDC	110 463,57	84 361,69	13,67	A	R	Livret A + 1,2	3,450	R	Livret A + 1,2	A-1		1 741,71	4 956,41	
SA HLM VALLOGIS	2012	P		CDC	148 389,39	104 934,59	14,43	A	R	Livret A + 1,2	3,450	R	Livret A + 1,2	A-1		2 156,85	5 673,22	
SA HLM VALLOGIS	2011	P		CDC	81 815,28	62 482,81	13,60	A	R	Livret A + 1,2	3,450	R	Livret A + 1,2	A-1		1 290,00	3 670,98	
SA HLM VALLOGIS	2011	P		CDC	130 242,57	109 157,20	19,67	A	R	Livret A + 1,2	3,450	R	Livret A + 1,2	A-1		2 208,78	4 113,37	
SA HLM VALLOGIS	2012	P		CDC	1 932 503,75	1 489 370,01	10,29	A	R	Livret A + 1,2	3,450	R	Livret A + 1,2	A-1		68 294,40	98 008,55	
SA HLM VALLOGIS	2011	P		CDC	362 064,04	281 609,98	12,58	A	R	Livret A + 1,2	3,450	R	Livret A + 1,2	A-1		7 421,02	16 491,72	
SA HLM VALLOGIS	2012	P		CDC	69 008,92	55 685,76	14,42	A	R	Livret A + 1,2	3,450	R	Livret A + 1,2	A-1		1 144,58	3 010,61	
SA HLM VALLOGIS	2012	P		CDC	101 502,26	81 905,79	14,42	A	R	Livret A + 1,2	3,450	R	Livret A + 1,2	A-1		1 683,51	4 428,18	
SA HLM VALLOGIS	2011	P		CDC	34 428,70	26 823,96	14,75	A	R	Livret A + 1,2	3,450	R	Livret A + 1,2	A-1		551,35	1 450,22	
SA HLM VALLOGIS	2012	P		CDC	48 662,25	39 883,11	15,08	A	R	Livret A + 1,2	3,450	R	Livret A + 1,2	A-1		816,58	1 992,75	
SA HLM VALLOGIS	2012	P		CDC	47 167,24	35 788,14	12,42	A	F	Taux fixe à 0,89 %	0,890	F	Taux fixe à 0,89 %	A-1		1 321,22	2 236,88	
SA HLM VALLOGIS	2012	P		CDC	24 850,41	18 855,32	12,42	A	F	Taux fixe à 0,89 %	0,890	F	Taux fixe à 0,89 %	A-1		696,10	1 178,50	
SA HLM VALLOGIS	2012	P		CDC	27 776,60	20 816,49	11,92	A	F	Taux fixe à 0,89 %	0,890	F	Taux fixe à 0,89 %	A-1		770,00	1 388,21	
SA HLM VALLOGIS	2012	P		CDC	221 809,03	118 844,91	5,17	A	F	Taux fixe à 0,89 %	0,890	F	Taux fixe à 0,89 %	A-1		4 673,22	20 240,49	
SA HLM VALLOGIS	2012	P		CDC	53 402,99	27 158,73	4,67	A	F	Taux fixe à 0,89 %	0,890	F	Taux fixe à 0,89 %	A-1		1 079,84	5 159,04	
SA HLM VALLOGIS	2012	P		CDC	42 632,22	35 224,63	17,17	A	F	Taux fixe à 0,89 %	0,890	F	Taux fixe à 0,89 %	A-1		1 283,79	1 456,17	
SA HLM VALLOGIS	2012	P		CDC	57 385,01	38 525,28	15,42	A	F	Taux fixe à 0,89 %	0,890	F	Taux fixe à 0,89 %	A-1		1 409,46	1 833,56	
SA HLM VALLOGIS	2012	P		CDC	6 975 056,03	4 066 722,33	5,67	T	F	Taux fixe à 0,89 %	3,600	F	Taux fixe à 0,89 %	A-1		249 470,44	592 017,72	
SA HLM VALLOGIS	2012	P		CDC	212 598,85	188 118,32	27,58	A	R	Inflation INSEE hors tabac	1,920	R	Inflation INSEE hors tabac	A-2		3 474,50	5 119,52	

Désignation du bénéficiaire	Année de mobilisation et profil d'amortissement de l'emprunt (1)		Objet de l'emprunt garanti	Organisme prêteur ou chef de file	Montant initial	Capital restant dû au 31/12/N	Durée résiduelle	Périodicité des remboursements (2)	Taux initial			Taux moyen constaté sur l'année (6)			Catégorie d'emprunt (7)	Indices ou devises pouvant modifier l'emprunt	Annuité garantie au cours de l'exercice	
	Année	Profil							Taux (3)	Index (4)	Taux actu-riuel (5)	Taux (3)	Index (4)	Niveau de taux			En intérêts (8)	En capital
SA HLM VALLOGIS	2012	P		CDC	294 976,10	259 482,90	26,58	A	R	Inflation INSEE hors tabac	1,920	R	Inflation INSEE hors tabac	2,010	A-2		4 796,94	7 394,86
SA HLM VALLOGIS	2012	P		CDC	309 214,36	273 608,67	27,58	A	R	Inflation INSEE hors tabac	1,920	R	Inflation INSEE hors tabac	2,010	A-2		5 053,48	7 446,09
SA HLM VALLOGIS	2011	P		CDC	40 095,15	29 698,73	10,68	A	R	Livret A + 1,2	3,450	R	Livret A + 1,2	2,660	A-1		944,90	1 994,29
SA HLM VALLOGIS	2012	P		CDC	84 229,31	63 016,36	9,26	A	R	Livret A + 1,2	3,450	R	Livret A + 1,2	3,530	A-1		2 430,67	4 691,70
SA HLM VALLOGIS	2011	P		CDC	566 808,54	291 599,72	4,75	A	R	Livret A + 1,2	3,450	R	Livret A + 1,2	1,940	A-1		6 741,67	54 126,68
SA HLM VALLOGIS	2011	P		CDC	80 705,37	62 878,87	14,71	A	R	Livret A + 1,2	3,450	R	Livret A + 1,2	1,940	A-1		1 292,43	3 399,50
SA HLM VALLOGIS	2012	P		CDC	635 045,48	485 702,22	12,29	A	R	Livret A + 1,2	3,450	R	Livret A + 1,2	1,940	A-1		10 078,90	31 164,20
SA HLM VALLOGIS	2012	P		CDC	41 069,63	33 140,55	14,42	A	R	Livret A + 1,2	3,450	R	Livret A + 1,2	1,940	A-1		681,18	1 791,72
SA HLM VALLOGIS	2012	P		CDC	286 442,45	262 392,28	33,42	A	R	Livret A + 0,6	2,850	R	Livret A + 0,6	1,350	A-1		3 623,98	6 050,69
SA HLM VALLOGIS	2012	P		CDC	106 505,76	100 359,79	43,42	A	R	Livret A + 0,6	2,850	R	Livret A + 0,6	1,350	A-1		1 377,31	1 662,63
SA HLM VALLOGIS	2012	P		CDC	60 106,92	54 165,68	33,42	A	R	Livret A + (-0,2)	2,050	R	Livret A + (-0,2)	0,550	A-1		305,86	1 445,21
SA HLM VALLOGIS	2012	P		CDC	23 244,43	21 566,03	43,42	A	R	Livret A + (-0,2)	2,050	R	Livret A + (-0,2)	0,550	A-1		120,99	432,19
SA HLM VALLOGIS	2012	P		CDC	38 451,43	16 421,81	3,42	A	F	Taux fixe à 0,89 %	0,890	F	Taux fixe à 0,89 %	3,540	A-1		679,94	4 330,54
SA HLM VALLOGIS	2012	P		CDC	61 470,10	26 252,66	3,42	A	F	Taux fixe à 0,89 %	0,890	F	Taux fixe à 0,89 %	3,540	A-1		1 086,99	6 922,98
SA HLM VALLOGIS	2012	P		CDC	39 527,13	32 873,89	17,67	A	F	Taux fixe à 0,89 %	0,890	F	Taux fixe à 0,89 %	3,540	A-1		1 196,98	1 307,88
SA HLM VALLOGIS	2012	P		CDC	64 814,28	53 552,54	17,17	A	F	Taux fixe à 0,89 %	0,890	F	Taux fixe à 0,89 %	3,540	A-1		1 951,76	2 213,82
SA HLM VALLOGIS	2012	P		CDC	40 967,07	32 562,06	14,67	A	F	Taux fixe à 0,89 %	0,890	F	Taux fixe à 0,89 %	3,540	A-1		1 193,57	1 652,25
SA HLM VALLOGIS	2012	P		CDC	624 724,72	540 489,15	24,08	A	R	Inflation INSEE hors tabac	1,920	R	Inflation INSEE hors tabac	2,010	A-2		10 017,80	17 391,15
SA HLM VALLOGIS	2012	P		CDC	157 536,41	132 344,48	20,58	A	R	Inflation INSEE hors tabac	1,920	R	Inflation INSEE hors tabac	2,010	A-2		2 464,48	5 138,16
SA HLM VALLOGIS	2012	P		CDC	165 243,02	147 019,39	28,58	A	R	Inflation INSEE hors tabac	1,920	R	Inflation INSEE hors tabac	2,010	A-2		2 713,11	3 825,55
SA HLM VALLOGIS	2012	P		CDC	126 862,76	108 928,74	23,08	A	R	Inflation INSEE hors tabac	1,920	R	Inflation INSEE hors tabac	2,010	A-2		2 021,38	3 689,53
SA HLM VALLOGIS	2012	P		CDC	149 927,45	134 079,51	29,58	A	R	Inflation INSEE hors tabac	1,920	R	Inflation INSEE hors tabac	2,010	A-2		2 472,37	3 339,70
SA HLM VALLOGIS	2012	P		CDC	52 645,90	19 768,27	2,58	A	R	Inflation INSEE hors tabac	1,920	R	Inflation INSEE hors tabac	2,000	A-2		441,38	6 355,28
SA HLM VALLOGIS	2011	P		CDC	59 679,83	42 807,79	9,62	A	R	Livret A + 1,2	3,450	R	Livret A + 1,2	3,310	A-1		1 540,84	3 187,13
SA HLM VALLOGIS	2011	P		CDC	59 246,67	44 244,04	11,75	A	R	Livret A + 1,2	3,450	R	Livret A + 1,2	1,940	A-1		923,57	3 118,29
SA HLM VALLOGIS	2011	P		CDC	193 792,38	142 675,41	10,62	A	R	Livret A + 1,2	3,450	R	Livret A + 1,2	2,200	A-1		3 613,27	10 506,84
SA HLM VALLOGIS	2011	P		CDC	60 189,40	43 173,30	9,60	A	R	Livret A + 1,2	3,450	R	Livret A + 1,2	3,220	A-1		1 514,43	3 214,34

Désignation du bénéficiaire	Année de mobilisation et profil d'amortissement de l'emprunt (1)		Objet de l'emprunt garanti	Organisme prêteur ou chef de file	Montant initial	Capital restant dû au 31/12/N	Durée résiduelle	Périodicité des remboursements (2)	Taux initial			Taux moyen constaté sur l'année (6)			Catégorie d'emprunt (7)	Indices ou devises pouvant modifier l'emprunt	Annuité garantie au cours de l'exercice	
	Année	Profil							Taux (3)	Index (4)	Taux actu-riel (5)	Taux (3)	Index (4)	Niveau de taux			En intérêts (8)	En capital
SA HLM VALLOGIS	2011	P		CDC	28 768,45	22 258,13	12,68	A	R	Livret A + 1,2	3,450	R	Livret A + 1,2	1,940	A-1		461,95	1 428,09
SA HLM VALLOGIS	2011	P		CDC	75 437,20	20 631,72	1,75	A	R	Livret A + 1,2	3,450	R	Livret A + 1,2	1,940	A-1		596,22	9 943,43
SA HLM VALLOGIS	2011	P		CDC	67 026,36	54 795,43	17,75	A	R	Livret A + 1,2	3,450	R	Livret A + 1,2	1,940	A-1		1 114,61	2 363,75
SA HLM VALLOGIS	2011	P		CDC	355 012,06	286 087,63	16,60	A	R	Livret A + 1,2	3,450	R	Livret A + 1,2	1,940	A-1		5 837,28	13 260,02
SA HLM VALLOGIS	2012	P		CDC	661 906,19	524 843,73	13,50	A	R	Livret A + 1,2	3,450	R	Livret A + 1,2	1,940	A-1		10 835,75	30 835,54
SA HLM VALLOGIS	2012	P		CDC	97 880,43	74 379,04	11,51	A	R	Livret A + 1,2	3,450	R	Livret A + 1,2	1,940	A-1		1 552,62	5 242,18
SA HLM VALLOGIS	2012	P		CDC	199 722,06	163 690,31	15,46	A	R	Livret A + 1,2	3,450	R	Livret A + 1,2	1,940	A-1		3 351,45	8 178,75
SA HLM VALLOGIS	2011	P		CDC	1 453 319,36	690,64	11,71	A	R	Livret A + 1,2	3,450	R	Livret A + 1,2	1,940	A-1		22 537,84	76 095,75
SA HLM VALLOGIS	2011	P		CDC	408 246,42	309 567,63	11,68	A	R	Livret A + 1,2	3,450	R	Livret A + 1,2	2,280	A-1		8 037,36	20 242,75
SA HLM VALLOGIS	2011	P		CDC	119 226,66	86 757,37	11,75	A	R	Livret A + 1,2	3,450	R	Livret A + 1,2	1,940	A-1		1 811,01	6 114,59
SA HLM VALLOGIS	2012	P		CDC	324 942,77	254 465,35	12,40	A	R	Livret A + 1,2	3,450	R	Livret A + 1,2	1,940	A-1		5 280,46	16 327,31
SA HLM VALLOGIS	2011	P		CDC	2 884 277,28	2 160 921,26	12,71	A	R	Livret A + 1,2	3,450	R	Livret A + 1,2	1,940	A-1		44 841,67	138 651,60
SA HLM VALLOGIS	2011	P		CDC	55 348,59	42 270,05	13,62	A	R	Livret A + 1,2	3,450	R	Livret A + 1,2	1,940	A-1		872,69	2 483,45
SA HLM VALLOGIS	2012	P		CDC	189 843,71	146 292,86	11,37	A	R	Livret A + 1,2	3,450	R	Livret A + 1,2	1,940	A-1		3 053,77	10 310,61
SA HLM VALLOGIS	2012	P		CDC	235 176,02	186 819,81	13,43	A	R	Livret A + 1,2	3,450	R	Livret A + 1,2	1,940	A-1		3 857,02	10 976,01
SA HLM VALLOGIS	2012	P		CDC	1 469 888,62	0,00	0,00	A	R	Livret A + 1,19	3,440	R	Livret A + 1,19	1,930	A-1		32 519,13	48 274,70
SA HLM VALLOGIS	2011	P		CDC	1 581 735,27	1 393 552,28	27,62	A	R	Livret A + 1	3,250	R	Livret A + 1	1,750	A-1		25 057,82	38 323,05
SA HLM VALLOGIS	2012	P		CDC	127 748,69	101 295,48	13,42	A	R	Livret A + 1,2	3,450	R	Livret A + 1,2	1,940	A-1		2 091,31	5 951,30
SA HLM VALLOGIS	2012	P		CDC	88 882,17	43 899,87	4,42	A	F	Taux fixe à 0,89 %	0,890	F	Taux fixe à 0,89 %	3,540	A-1		1 756,69	8 842,53
SA HLM VALLOGIS	2012	P		CDC	186 109,20	148 577,99	14,92	A	F	Taux fixe à 0,89 %	0,890	F	Taux fixe à 0,89 %	3,540	A-1		5 442,61	7 377,81
SA HLM VALLOGIS	2012	P		CDC	414 424,16	332 265,38	15,17	A	F	Taux fixe à 0,89 %	0,890	F	Taux fixe à 0,89 %	3,540	A-1		12 163,55	16 150,61
SA HLM VALLOGIS	2012	P		CDC	50 219,27	41 766,23	17,67	A	F	Taux fixe à 0,89 %	0,890	F	Taux fixe à 0,89 %	3,540	A-1		1 520,76	1 661,68
SA HLM VALLOGIS	2012	P		CDC	27 172,12	11 604,70	3,42	A	F	Taux fixe à 0,89 %	0,890	F	Taux fixe à 0,89 %	3,540	A-1		480,49	3 060,21
SA HLM VALLOGIS	2012	P		CDC	107 352,33	86 650,81	17,08	A	R	Inflation INSEE hors tabac	1,920	R	Inflation INSEE hors tabac	2,010	A-2		1 624,20	4 173,80
SA HLM VALLOGIS	2012	P		CDC	40 160,42	32 416,01	17,08	A	R	Inflation INSEE hors tabac	1,920	R	Inflation INSEE hors tabac	2,010	A-2		607,61	1 561,42
SA HLM VALLOGIS	2012	P		CDC	309 477,37	262 412,84	21,58	A	R	Inflation INSEE hors tabac	1,920	R	Inflation INSEE hors tabac	2,010	A-2		4 879,31	9 632,12
SA HLM VALLOGIS	2012	P		CDC	332 097,09	285 150,02	23,08	A	R	Inflation INSEE hors tabac	1,920	R	Inflation INSEE hors tabac	2,010	A-2		5 291,50	9 658,33

Désignation du bénéficiaire	Année de mobilisation et profil d'amortissement de l'emprunt (1)		Objet de l'emprunt garanti	Organisme prêteur ou chef de file	Montant initial	Capital restant dû au 31/12/N	Durée résiduelle	Périodicité des remboursements (2)	Taux initial			Taux moyen constaté sur l'année (6)			Catégorie d'emprunt (7)	Indices ou devises pouvant modifier l'emprunt	Annuité garantie au cours de l'exercice	
	Année	Profil							Taux (3)	Index (4)	Taux actu-riel (5)	Taux (3)	Index (4)	Niveau de taux			En intérêts (8)	En capital
SA HLM VALLOGIS	2012	P		CDC	228 574,55	205 400,20	30,58	A	R	Inflation INSEE hors tabac	1,920	R	Inflation INSEE hors tabac	A-2		3 784,69	4 902,80	
SA HLM VALLOGIS	2012	P		CDC	736 546,92	384 851,85	4,92	A	F	Taux fixe à 0,89 %	0,890	F	Taux fixe à 0,89 %	A-1		15 213,23	69 136,52	
SA HLM VALLOGIS	2012	P		CDC	87 025,93	72 377,56	17,67	A	F	Taux fixe à 0,89 %	0,890	F	Taux fixe à 0,89 %	A-1		2 635,36	2 879,54	
SA HLM VALLOGIS	2012	P		CDC	61 627,19	50 919,25	17,17	A	F	Taux fixe à 0,89 %	0,890	F	Taux fixe à 0,89 %	A-1		1 855,80	2 104,95	
SA HLM VALLOGIS	2012	P		CDC	117 909,61	59 964,43	4,67	A	F	Taux fixe à 0,89 %	0,890	F	Taux fixe à 0,89 %	A-1		2 384,20	11 390,75	
SA HLM VALLOGIS	2012	P		CDC	49 635,78	37 882,85	12,67	A	F	Taux fixe à 0,89 %	0,890	F	Taux fixe à 0,89 %	A-1		1 397,27	2 310,37	
SA HLM VALLOGIS	2012	P		CDC	801 799,77	693 688,06	24,08	A	R	Inflation INSEE hors tabac	1,920	R	Inflation INSEE hors tabac	A-2		12 857,29	22 320,58	
SA HLM VALLOGIS	2012	P		CDC	424 052,28	344 534,01	17,58	A	R	Inflation INSEE hors tabac	1,920	R	Inflation INSEE hors tabac	A-2		6 450,97	16 058,20	
SA HLM VALLOGIS	2012	P		CDC	1 106 659,15	950 215,72	23,08	A	R	Inflation INSEE hors tabac	1,920	R	Inflation INSEE hors tabac	A-2		17 633,04	32 184,81	
SA HLM VALLOGIS	2012	P		CDC	360 459,64	322 357,55	29,58	A	R	Inflation INSEE hors tabac	1,920	R	Inflation INSEE hors tabac	A-2		5 944,13	8 029,39	
SA HLM VALLOGIS	2012	P		CDC	361 056,88	322 077,22	29,08	A	R	Inflation INSEE hors tabac	1,920	R	Inflation INSEE hors tabac	A-2		5 941,26	8 198,44	
SA HLM VALLOGIS	2012	P		CDC	199 400,05	171 874,11	23,58	A	R	Inflation INSEE hors tabac	1,920	R	Inflation INSEE hors tabac	A-2		3 187,50	5 672,87	
SA HLM VALLOGIS	2012	P		CDC	102 059,86	91 041,48	29,08	A	R	Inflation INSEE hors tabac	1,920	R	Inflation INSEE hors tabac	A-2		1 679,42	2 317,45	
SA HLM VALLOGIS	2012	P		CDC	125 724,23	106 604,42	21,58	A	R	Inflation INSEE hors tabac	1,920	R	Inflation INSEE hors tabac	A-2		1 982,21	3 913,02	
SA HLM VALLOGIS	2012	P		CDC	121 997,84	103 444,74	21,58	A	R	Inflation INSEE hors tabac	1,920	R	Inflation INSEE hors tabac	A-2		1 923,46	3 797,04	
SA HLM VALLOGIS	2012	P		CDC	1 040 917,47	909 924,35	25,58	A	R	Inflation INSEE hors tabac	1,920	R	Inflation INSEE hors tabac	A-2		16 837,85	27 191,56	
SA HLM VALLOGIS	2012	P		CDC	42 949,74	35 525,06	19,08	A	R	Inflation INSEE hors tabac	1,920	R	Inflation INSEE hors tabac	A-2		663,21	1 506,75	
SA HLM VALLOGIS	2012	P		CDC	761 403,39	639 646,06	20,58	A	R	Inflation INSEE hors tabac	1,920	R	Inflation INSEE hors tabac	A-2		11 911,33	24 833,70	
SA HLM VALLOGIS	2012	P		CDC	150 010,72	127 752,78	22,08	A	R	Inflation INSEE hors tabac	1,920	R	Inflation INSEE hors tabac	A-2		2 373,79	4 563,13	
SA HLM VALLOGIS	2012	P		CDC	681 307,75	615 010,10	31,58	A	R	Inflation INSEE hors tabac	1,920	R	Inflation INSEE hors tabac	A-2		11 324,32	14 081,99	
SA HLM VALLOGIS	2012	P		CDC	223 662,90	76 802,87	2,42	A	F	Taux fixe à 0,89 %	0,890	F	Taux fixe à 0,89 %	A-1		3 372,15	28 869,45	
SA HLM VALLOGIS	2012	P		CDC	138 456,59	110 535,09	14,92	A	F	Taux fixe à 0,89 %	0,890	F	Taux fixe à 0,89 %	A-1		4 049,05	5 488,75	

Désignation du bénéficiaire	Année de mobilisation et profil d'amortissement de l'emprunt (1)		Objet de l'emprunt garanti	Organisme prêteur ou chef de file	Montant initial	Capital restant dû au 31/12/N	Durée résiduelle	Périodicité des remboursements (2)	Taux initial			Taux moyen constaté sur l'année (6)			Catégorie d'emprunt (7)	Indices ou devises pouvant modifier l'emprunt	Annuité garantie au cours de l'exercice	
	Année	Profil							Taux (3)	Index (4)	Taux actu-riuel (5)	Taux (3)	Index (4)	Niveau de taux			En intérêts (8)	En capital
SA HLM VALLOGIS	2012	P		CDC	260 162,51	210 296,79	15,67	A	F	Taux fixe à 0,89 %	0,890	F	Taux fixe à 0,89 %	3,540	A-1	7 689,18	9 802,51	
SA HLM VALLOGIS	2012	P		CDC	108 428,42	87 645,79	15,67	A	F	Taux fixe à 0,89 %	0,890	F	Taux fixe à 0,89 %	3,540	A-1	3 204,64	4 085,40	
SA HLM VALLOGIS	2012	P		CDC	27 304,22	22 483,29	16,92	A	F	Taux fixe à 0,89 %	0,890	F	Taux fixe à 0,89 %	3,540	A-1	819,83	947,69	
SA HLM VALLOGIS	2012	P		CDC	32 438,11	13 853,68	3,42	A	F	Taux fixe à 0,89 %	0,890	F	Taux fixe à 0,89 %	3,540	A-1	573,61	3 653,29	
SA HLM VALLOGIS	2011	P		CDC	51 216,50	38 105,26	13,58	A	R	Livret A + 0,6	2,600	R	Livret A + 0,6	1,350	A-1	547,60	2 457,79	
SA HLM VALLOGIS	2012	P		CDC	41 978,42	33 181,64	11,29	A	R	Livret A + 1,2	3,450	R	Livret A + 1,2	3,180	A-1	1 138,54	1 945,60	
SA HLM VALLOGIS	2012	P		CDC	59 288,10	45 888,03	11,25	A	R	Livret A + 1,2	3,450	R	Livret A + 1,2	1,940	A-1	957,89	3 234,15	
SA HLM VALLOGIS	2011	P		CDC	246 368,31	180 532,44	14,68	A	R	Livret A + 1,2	3,450	R	Livret A + 1,2	1,940	A-1	3 710,71	9 760,36	
SA HLM VALLOGIS	2012	P		CDC	221 923,58	172 510,29	12,32	A	R	Livret A + 1,2	3,450	R	Livret A + 1,2	1,940	A-1	3 579,79	11 068,81	
SA HLM VALLOGIS	2011	P		CDC	153 403,91	123 621,05	16,60	A	R	Livret A + 1,2	3,450	R	Livret A + 1,2	1,940	A-1	2 522,34	5 729,77	
SA HLM VALLOGIS	2011	P		CDC	84 168,93	64 280,32	13,68	A	R	Livret A + 1,2	3,450	R	Livret A + 1,2	1,940	A-1	1 327,11	3 776,59	
SA HLM VALLOGIS	2012	P		CDC	84 985,57	73 770,35	20,29	A	R	Livret A + 1,2	3,450	R	Livret A + 1,2	1,940	A-1	1 489,37	2 607,60	
SA HLM VALLOGIS	2011	P		CDC	327 147,86	263 633,17	16,65	A	R	Livret A + 1,2	3,450	R	Livret A + 1,2	1,940	A-1	5 379,12	12 219,27	
SA HLM VALLOGIS	2012	P		CDC	189 769,07	152 100,91	12,37	A	R	Livret A + 1,2	3,450	R	Livret A + 1,2	2,060	A-1	3 643,62	9 271,94	
SA HLM VALLOGIS	2011	P		CDC	285 754,03	214 730,68	12,65	A	R	Livret A + 1,2	3,450	R	Livret A + 1,2	1,940	A-1	4 455,92	13 777,81	
SA HLM VALLOGIS	2011	P		CDC	126 499,56	92 049,62	11,75	A	R	Livret A + 1,2	3,450	R	Livret A + 1,2	1,940	A-1	1 921,48	6 487,59	
SA HLM VALLOGIS	2012	P		CDC	112 138,81	90 488,80	14,42	A	R	Livret A + 1,2	3,450	R	Livret A + 1,2	1,940	A-1	1 859,93	4 892,21	
SA HLM VALLOGIS	2012	P		CDC	77 868,29	61 743,92	13,50	A	R	Livret A + 1,2	3,450	R	Livret A + 1,2	1,940	A-1	1 274,75	3 627,57	
SA HLM VALLOGIS	2012	P		CDC	111 201,36	86 326,25	13,50	A	R	Livret A + 0,6	2,850	R	Livret A + 0,6	1,350	A-1	1 240,58	5 568,04	
SA HLM VALLOGIS	2011	P		CDC	177 659,19	133 833,42	11,60	A	R	Livret A + 1,2	3,450	R	Livret A + 1,2	1,940	A-1	2 793,69	9 432,48	
SA HLM VALLOGIS	2011	P		CDC	83 677,52	66 364,93	15,62	A	R	Livret A + 1,2	3,450	R	Livret A + 1,2	1,940	A-1	1 358,78	3 315,91	
SA HLM VALLOGIS	2011	P		CDC	177 478,52	135 541,41	13,68	A	R	Livret A + 1,2	3,450	R	Livret A + 1,2	1,940	A-1	2 798,34	7 963,31	
SA HLM VALLOGIS	2012	P		CDC	52 709,01	44 862,12	18,26	A	R	Livret A + 1,2	3,450	R	Livret A + 1,2	1,940	A-1	910,04	1 806,42	
SA HLM VALLOGIS	2012	P		CDC	154 459,76	122 741,86	12,26	A	R	Livret A + 1,2	3,450	R	Livret A + 1,2	1,940	A-1	2 547,04	7 875,51	
SA HLM VALLOGIS	2011	P		CDC	1 887 459,76	1 392 990,71	11,68	A	R	Livret A + 1,2	3,450	R	Livret A + 1,2	1,940	A-1	29 077,77	98 176,90	
SA HLM VALLOGIS	2012	P		CDC	1 839 528,18	1 429 940,60	12,35	A	R	Livret A + 1,2	3,450	R	Livret A + 1,2	1,940	A-1	29 672,96	91 749,55	
SA HLM VALLOGIS	2012	P		CDC	820 285,02	682 213,56	17,67	A	F	Taux fixe à 0,89 %	0,890	F	Taux fixe à 0,89 %	3,540	A-1	24 840,21	27 141,81	
SA HLM VALLOGIS	2012	P		CDC	607 968,09	270 640,66	3,67	A	F	Taux fixe à 0,89 %	0,890	F	Taux fixe à 0,89 %	3,540	A-1	11 083,01	66 311,16	
SA HLM VALLOGIS	2012	P		CDC	41 260,57	34 091,34	17,17	A	F	Taux fixe à 0,89 %	0,890	F	Taux fixe à 0,89 %	3,540	A-1	1 242,49	1 409,31	
SA HLM VALLOGIS	2012	P		CDC	76 932,40	63 983,02	17,67	A	F	Taux fixe à 0,89 %	0,890	F	Taux fixe à 0,89 %	3,540	A-1	2 329,70	2 545,56	
SA HLM VALLOGIS	2012	P		CDC	33 386,94	27 395,79	16,67	A	F	Taux fixe à 0,89 %	0,890	F	Taux fixe à 0,89 %	3,540	A-1	999,47	1 177,73	
SA HLM VALLOGIS	2012	P		CDC	41 764,79	34 734,90	17,67	A	F	Taux fixe à 0,89 %	0,890	F	Taux fixe à 0,89 %	3,540	A-1	1 264,74	1 381,92	

Désignation du bénéficiaire	Année de mobilisation et profil d'amortissement de l'emprunt (1)		Objet de l'emprunt garanti	Organisme prêteur ou chef de file	Montant initial	Capital restant dû au 31/12/N	Durée résiduelle	Périodicité des remboursements (2)	Taux initial			Taux moyen constaté sur l'année (6)			Catégorie d'emprunt (7)	Indices ou devises pouvant modifier l'emprunt	Annuité garantie au cours de l'exercice	
	Année	Profil							Taux (3)	Index (4)	Taux actu-riel (5)	Taux (3)	Index (4)	Niveau de taux			En intérêts (8)	En capital
SA HLM VALLOGIS	2012	P		CDC	29 130,35	24 227,04	17,67	A	F	Taux fixe à 0,89 %	0,890	F	Taux fixe à 0,89 %	3,540	A-1		882,14	963,88
SA HLM VALLOGIS	2012	P		CDC	60 105,68	17 617,40	1,92	A	F	Taux fixe à 0,89 %	0,890	F	Taux fixe à 0,89 %	3,540	A-1		812,10	8 352,27
SA HLM VALLOGIS	2012	P		CDC	34 292,42	24 414,90	10,17	A	F	Taux fixe à 0,89 %	0,890	F	Taux fixe à 0,89 %	3,540	A-1		910,62	1 941,71
SA HLM VALLOGIS	2012	P		CDC	848 979,85	658 709,05	13,42	A	F	Taux fixe à 0,89 %	0,890	F	Taux fixe à 0,89 %	3,540	A-1		24 234,07	37 403,06
SA HLM VALLOGIS	2012	P		CDC	78 374,62	63 352,41	15,67	A	F	Taux fixe à 0,89 %	0,890	F	Taux fixe à 0,89 %	3,540	A-1		2 316,39	2 953,04
SA HLM VALLOGIS	2012	P		CDC	87 215,64	70 775,29	15,92	A	F	Taux fixe à 0,89 %	0,890	F	Taux fixe à 0,89 %	3,540	A-1		2 586,29	3 231,81
SA HLM VALLOGIS	2012	P		CDC	28 619,59	0,00	0,00	A	F	Taux fixe à 0,89 %	0,890	F	Taux fixe à 0,89 %	3,540	A-1		78,72	4 420,97
SA HLM VALLOGIS	2012	P		CDC	1 021 216,42	876 851,63	23,08	A	R	Inflation INSEE hors tabac	1,920	R	Inflation INSEE hors tabac	2,010	A-2		16 271,63	29 699,89
SA HLM VALLOGIS	2012	P		CDC	1 380 526,99	1 194 381,85	24,08	A	R	Inflation INSEE hors tabac	1,920	R	Inflation INSEE hors tabac	2,010	A-2		22 137,50	38 431,24
SA HLM VALLOGIS	2012	P		CDC	43 979,05	35 253,81	16,58	A	R	Inflation INSEE hors tabac	1,920	R	Inflation INSEE hors tabac	2,010	A-2		661,57	1 756,35
SA HLM VALLOGIS	2012	P		CDC	285 438,03	243 085,99	22,08	A	R	Inflation INSEE hors tabac	1,920	R	Inflation INSEE hors tabac	2,010	A-2		4 516,80	8 682,65
SA HLM VALLOGIS	2012	P		CDC	54 050,48	43 327,12	16,58	A	R	Inflation INSEE hors tabac	1,920	R	Inflation INSEE hors tabac	2,010	A-2		813,07	2 158,56
SA HLM VALLOGIS	2012	P		CDC	692 452,97	625 070,77	31,58	A	R	Inflation INSEE hors tabac	1,920	R	Inflation INSEE hors tabac	2,010	A-2		11 509,57	14 312,36
SA HLM VALLOGIS	2012	P		CDC	279 087,37	237 677,59	22,08	A	R	Inflation INSEE hors tabac	1,920	R	Inflation INSEE hors tabac	2,010	A-2		4 416,30	8 489,48
SA HLM VALLOGIS	2012	P		CDC	1 251 670,61	1 129 871,27	31,58	A	R	Inflation INSEE hors tabac	1,920	R	Inflation INSEE hors tabac	2,010	A-2		20 804,57	25 870,86
SA HLM VALLOGIS	2012	P		CDC	896 341,46	805 464,65	30,58	A	R	Inflation INSEE hors tabac	1,920	R	Inflation INSEE hors tabac	2,010	A-2		14 841,45	19 226,03
SA HLM VALLOGIS	2012	P		CDC	344 495,95	308 835,83	30,08	A	R	Inflation INSEE hors tabac	1,920	R	Inflation INSEE hors tabac	2,010	A-2		5 692,66	7 529,47
SA HLM VALLOGIS	2011	P		CDC	369 607,58	293 137,04	15,71	A	R	Livret A + 1,2	3,450	R	Livret A + 1,2	1,940	A-1		6 001,78	14 646,52
SA HLM VALLOGIS	2011	P		CDC	127 372,46	97 275,11	13,68	A	R	Livret A + 1,2	3,450	R	Livret A + 1,2	1,940	A-1		2 008,31	5 715,09
SA HLM VALLOGIS	2013	P		CDC	370 328,50	305 723,63	15,58	A	R	Livret A + 0,6	2,350	R	Livret A + 0,6	1,350	A-1		4 357,00	17 016,79
SA HLM VALLOGIS	2013	P		CDC	139 178,00	114 632,43	15,83	A	R	Livret A + 0,6	1,850	R	Livret A + 0,6	1,350	A-1		1 633,68	6 380,52
SA HLM VALLOGIS	2013	P		CDC	454 350,00	420 342,88	35,75	A	R	Livret A + 0,6	1,850	R	Livret A + 0,6	1,350	A-1		5 796,44	9 023,11
SA HLM VALLOGIS	2013	P		CDC	171 450,00	162 017,63	45,75	A	R	Livret A + 0,6	1,850	R	Livret A + 0,6	1,350	A-1		2 221,39	2 529,80
SA HLM VALLOGIS	2013	P		CDC	226 500,00	206 718,62	35,75	A	R	Livret A + (+0,2)	1,050	R	Livret A + (+0,2)	0,550	A-1		1 165,44	5 179,70
SA HLM VALLOGIS	2013	P		CDC	90 000,00	84 549,90	45,50	A	R	Livret A + (+0,2)	1,550	R	Livret A + (+0,2)	0,550	A-1		473,89	1 611,48
SA HLM VALLOGIS	2013	P		CDC	106 750,00	98 759,99	35,75	A	R	Livret A + 0,6	1,850	R	Livret A + 0,6	1,350	A-1		1 361,88	2 119,99

Désignation du bénéficiaire	Année de mobilisation et profil d'amortissement de l'emprunt (1)		Objet de l'emprunt garanti	Organisme prêteur ou chef de file	Montant initial	Capital restant dû au 31/12/N	Durée résiduelle	Périodicité des remboursements (2)	Taux initial			Taux moyen constaté sur l'année (6)			Catégorie d'emprunt (7)	Indices ou devises pouvant modifier l'emprunt	Annuité garantie au cours de l'exercice	
	Année	Profil							Taux (3)	Index (4)	Taux actu-riel (5)	Taux (3)	Index (4)	Niveau de taux			En intérêts (8)	En capital
SA HLM VALLOGIS	2013	P		CDC	44 250,00	41 815,58	45,75	A	R	Livret A + 0,6	1,850	R	Livret A + 0,6	A-1		573,33	652,92	
SA HLM VALLOGIS	2013	P		CDC	48 950,00	44 674,96	35,75	A	R	Livret A + (-0,2)	1,050	R	Livret A + (-0,2)	A-1		251,87	1 119,41	
SA HLM VALLOGIS	2013	P		CDC	20 550,00	19 168,38	45,75	A	R	Livret A + (-0,2)	1,050	R	Livret A + (-0,2)	A-1		107,44	365,34	
SA HLM VALLOGIS	2014	P		CDC	216 850,00	204 925,75	36,00	A	R	Livret A + 0,6	1,850	R	Livret A + 0,6	A-1		2 823,86	4 249,14	
SA HLM VALLOGIS	2014	P		CDC	90 650,00	87 000,43	46,00	A	R	Livret A + 0,6	1,850	R	Livret A + 0,6	A-1		1 192,32	1 319,76	
SA HLM VALLOGIS	2014	P		CDC	89 200,00	83 449,58	36,00	A	R	Livret A + (-0,2)	1,050	R	Livret A + (-0,2)	A-1		470,13	2 028,71	
SA HLM VALLOGIS	2014	P		CDC	38 300,00	36 405,91	46,00	A	R	Livret A + (-0,2)	1,050	R	Livret A + (-0,2)	A-1		203,96	677,18	
SA HLM VALLOGIS	2013	P		CDC	71 422,00	53 944,94	10,67	A	R	Livret A + 0,6	1,850	R	Livret A + 0,6	A-1		789,29	4 520,90	
SA HLM VALLOGIS	2013	P		CDC	127 522,00	96 317,18	10,67	A	R	Livret A + 0,6	1,850	R	Livret A + 0,6	A-1		1 409,26	8 071,95	
SA HLM VALLOGIS	2013	P		CDC	122 829,00	92 772,57	10,67	A	R	Livret A + 0,6	1,850	R	Livret A + 0,6	A-1		1 357,39	7 774,89	
SA HLM VALLOGIS	2013	P		CDC	95 635,50	72 233,36	10,67	A	R	Livret A + 0,6	1,850	R	Livret A + 0,6	A-1		1 056,88	6 053,58	
SA HLM VALLOGIS	2013	P		CDC	550 220,50	503 183,74	35,58	A	R	Livret A + (-0,2)	1,550	R	Livret A + (-0,2)	A-1		2 836,86	12 608,14	
SA HLM VALLOGIS	2013	P		CDC	183 407,00	171 404,76	45,58	A	R	Livret A + (-0,2)	1,550	R	Livret A + (-0,2)	A-1		960,70	3 266,90	
SA HLM VALLOGIS	2013	P		CDC	83 951,50	78 049,20	35,58	A	R	Livret A + 0,6	2,350	R	Livret A + 0,6	A-1		1 076,28	1 675,41	
SA HLM VALLOGIS	2013	P		CDC	16 430,50	15 602,79	45,58	A	R	Livret A + 0,6	2,350	R	Livret A + 0,6	A-1		213,93	243,63	
SA HLM VALLOGIS	2013	P		CDC	607 600,00	500 443,04	15,83	A	R	Livret A + 0,6	1,850	R	Livret A + 0,6	A-1		7 132,03	27 855,01	
SA HLM VALLOGIS	2013	P		CDC	83 756,00	77 487,05	35,75	A	R	Livret A + 0,6	1,850	R	Livret A + 0,6	A-1		1 068,53	1 663,34	
SA HLM VALLOGIS	2013	P		CDC	14 206,00	13 424,45	45,75	A	R	Livret A + 0,6	1,850	R	Livret A + 0,6	A-1		184,06	209,62	
SA HLM VALLOGIS	2013	P		CDC	2 378	2 155	31,58	S	R	Livret A + 0,6	2,350	R	Livret A + 0,6	A-1		29 537,11	53 566,90	
SA HLM VALLOGIS	2015	P		CDC	296 244,41	248 466,32	8,85	A	R	Inflation INSEE hors tabac	1,310	R	Inflation INSEE hors tabac	A-2		7 136,17	24 107,61	
SA HLM VALLOGIS	2015	P		CDC	5 569	4 288	6,50	A	R	Inflation INSEE hors tabac	1,010	R	Inflation INSEE hors tabac	A-2		89 158,86	567 777,54	
SA HLM VALLOGIS	2016	P		CDC	207 253,25	126 866,29	2,92	T	F	Taux fixe à 2,05 %	2,050	F	Taux fixe à 2,05 %	A-1		3 098,56	40 601,28	
SA HLM VALLOGIS	2016	P		CDC	565 573,75	346 205,78	2,92	T	F	Taux fixe à 2,05 %	2,050	F	Taux fixe à 2,05 %	A-1		8 455,68	110 796,84	
SA HLM VALLOGIS	2015	P		CDC	103 566,48	95 346,34	18,58	A	R	Livret A + 1,12	1,870	R	Livret A + 1,12	A-1		1 860,55	4 148,15	
SA HLM VALLOGIS	2015	P		CDC	113 113,27	105 487,64	21,42	A	R	Livret A + 1,12	1,870	R	Livret A + 1,12	A-1		2 044,58	3 848,14	
SA HLM VALLOGIS	2015	P		CDC	115 812,19	108 004,62	21,50	A	R	Livret A + 1,12	1,870	R	Livret A + 1,12	A-1		2 093,37	3 939,95	
SA HLM VALLOGIS	2015	P		CDC	29 744,80	26 123,06	11,92	A	R	Livret A + 1,25	2,000	R	Livret A + 1,25	A-1		559,16	1 834,70	
SA HLM VALLOGIS	2016	P		CDC	12 538,89	12 023,05	17,25	A	R	Livret A + 1,25	2,000	R	Livret A + 1,25	A-1		229,98	515,85	
SA HLM VALLOGIS	2015	P		CDC	27 117,38	25 000,86	17,42	A	R	Livret A + 1,25	2,000	R	Livret A + 1,25	A-1		521,47	1 072,66	
SA HLM VALLOGIS	2015	P		CDC	19 588,14	17 597,02	17,50	A	R	Livret A + 1,25	2,000	R	Livret A + 1,25	A-1		371,82	993,62	
SA HLM VALLOGIS	2015	P		CDC	23 188,25	20 490,78	14,92	A	R	Livret A + 1,25	2,000	R	Livret A + 1,25	A-1		436,79	1 348,66	

Désignation du bénéficiaire	Année de mobilisation et profil d'amortissement de l'emprunt (1)		Objet de l'emprunt garanti	Organisme prêteur ou chef de file	Montant initial	Capital restant dû au 31/12/N	Durée résiduelle	Périodicité des remboursements (2)	Taux initial			Taux moyen constaté sur l'année (6)			Catégorie d'emprunt (7)	Indices ou devises pouvant modifier l'emprunt	Annuité garantie au cours de l'exercice	
	Année	Profil							Taux (3)	Index (4)	Taux actu-riuel (5)	Taux (3)	Index (4)	Niveau de taux			En intérêts (8)	En capital
SA HLM VALLOGIS	2015	P		CDC	89 596,12	81 119,68	18,42	A	R	Livret A + 1,25	2,000	R	Livret A + 1,25	1,990	A-1		1 707,11	4 235,48
SA HLM VALLOGIS	2015	P		CDC	67 136,18	60 784,62	18,42	A	R	Livret A + 1,25	2,000	R	Livret A + 1,25	1,990	A-1		1 279,17	3 173,73
SA HLM VALLOGIS	2016	P		CDC	20 430,69	19 209,19	16,00	A	R	Livret A + 1,12	1,870	R	Livret A + 1,12	1,860	A-1		255,67	1 221,50
SA HLM VALLOGIS	2015	P		CDC	100 861,35	93 294,91	19,75	A	R	Livret A + 1,12	1,870	R	Livret A + 1,12	1,860	A-1		1 816,02	3 818,27
SA HLM VALLOGIS	2016	P		CDC	233 926,12	219 451,94	15,08	A	R	Livret A + 1,25	2,000	R	Livret A + 1,25	1,950	A-1		3 529,18	14 474,18
SA HLM VALLOGIS	2016	P		CDC	105 853,57	99 303,88	15,08	A	R	Livret A + 1,25	2,000	R	Livret A + 1,25	1,950	A-1		1 596,99	6 549,69
SA HLM VALLOGIS	2015	P		CDC	62 116,88	57 929,23	21,83	A	R	Livret A + 1,12	1,870	R	Livret A + 1,12	1,860	A-1		1 122,80	2 113,23
SA HLM VALLOGIS	2015	P		CDC	246 685,81	219 588,14	16,75	A	R	Livret A + 1,25	2,000	R	Livret A + 1,25	1,990	A-1		4 661,76	13 499,68
SA HLM VALLOGIS	2015	P		CDC	119 368,24	106 256,02	16,83	A	R	Livret A + 1,25	2,000	R	Livret A + 1,25	1,990	A-1		2 255,77	6 532,33
SA HLM VALLOGIS	2015	P		CDC	177 043,72	157 596,02	16,83	A	R	Livret A + 1,25	2,000	R	Livret A + 1,25	1,990	A-1		3 345,69	9 688,57
SA HLM VALLOGIS	2016	P		CDC	256 779,46	246 820,33	19,17	A	R	Livret A + 1,25	2,000	R	Livret A + 1,25	1,940	A-1		4 270,22	9 959,13
SA HLM VALLOGIS	2016	P		CDC	82 226,85	79 214,77	20,17	A	R	Livret A + 1,25	2,000	R	Livret A + 1,25	1,940	A-1		1 367,43	3 012,09
SA HLM VALLOGIS	2016	P		CDC	412 513,35	397 402,41	20,17	A	R	Livret A + 1,25	2,000	R	Livret A + 1,25	1,940	A-1		6 860,06	15 110,95
SA HLM VALLOGIS	2016	P		CDC	621 887,78	597 768,01	19,17	A	R	Livret A + 1,25	2,000	R	Livret A + 1,25	1,940	A-1		10 341,94	24 119,78
SA HLM VALLOGIS	2016	P		CDC	162 132,53	157 233,24	24,00	A	R	Livret A + 1,12	1,870	R	Livret A + 1,12	1,860	A-1		2 028,89	4 899,29
SA HLM VALLOGIS	2016	P		CDC	190 913,24	185 144,25	24,00	A	R	Livret A + 1,12	1,870	R	Livret A + 1,12	1,860	A-1		2 389,05	5 768,99
SA HLM VALLOGIS	2015	P		CDC	312 070,13	296 888,40	28,68	A	R	Livret A + 1,12	1,870	R	Livret A + 1,12	1,860	A-1		5 695,08	7 661,18
SA HLM VALLOGIS	2015	P		CDC	451 604,60	417 726,02	19,35	A	R	Livret A + 1,12	1,870	R	Livret A + 1,12	1,860	A-1		8 131,18	17 096,21
SA HLM VALLOGIS	2016	P		CDC	520 488,74	504 760,71	24,15	A	R	Livret A + 1,12	1,870	R	Livret A + 1,12	1,810	A-1		7 986,62	15 728,04
SA HLM VALLOGIS	2015	P		CDC	200 359,79	186 124,37	20,68	A	R	Livret A + 1,12	1,870	R	Livret A + 1,12	1,860	A-1		3 614,86	7 183,65
SA HLM VALLOGIS	2015	P		CDC	197 798,64	184 463,87	21,68	A	R	Livret A + 1,12	1,870	R	Livret A + 1,12	1,860	A-1		3 575,31	6 729,15
SA HLM VALLOGIS	2016	P		CDC	521 290,20	503 881,35	22,15	A	R	Livret A + 1,12	1,870	R	Livret A + 1,12	1,810	A-1		7 998,92	17 408,85
SA HLM VALLOGIS	2015	P		CDC	32 955,53	31 125,91	25,54	A	R	Livret A + 1,12	1,870	R	Livret A + 1,12	1,860	A-1		599,32	923,29
SA HLM VALLOGIS	2016	P		CDC	97 923,16	94 964,14	24,00	A	R	Livret A + 1,12	1,870	R	Livret A + 1,12	1,860	A-1		1 225,39	2 969,03
SA HLM VALLOGIS	2015	P		CDC	661 199,14	606 229,31	17,46	A	R	Livret A + 1,25	2,000	R	Livret A + 1,25	1,990	A-1		12 679,73	27 757,05
SA HLM VALLOGIS	2016	P		CDC	21 679,16	19 699,28	8,00	A	R	Livret A + 1,25	2,000	R	Livret A + 1,25	1,990	A-1		290,09	1 979,88
SA HLM VALLOGIS	2015	P		CDC	428 751,69	412 723,38	34,50	A	R	Livret A + 1,25	2,000	R	Livret A + 1,25	1,990	A-1		8 416,34	8 093,51
SA HLM VALLOGIS	2016	P		CDC	206 142,84	200 723,87	27,15	A	R	Livret A + 1,12	1,870	R	Livret A + 1,12	1,810	A-1		3 163,15	5 418,97
SA HLM VALLOGIS	2016	P		CDC	225 210,26	218 722,28	25,15	A	R	Livret A + 1,12	1,870	R	Livret A + 1,12	1,810	A-1		3 455,73	6 487,99
SA HLM VALLOGIS	2015	P		CDC	418 480,02	392 952,44	23,35	A	R	Livret A + 1,12	1,870	R	Livret A + 1,12	1,860	A-1		7 589,11	12 882,03
SA HLM VALLOGIS	2016	P		CDC	174 647,17	169 103,50	23,00	A	R	Livret A + 1,12	1,870	R	Livret A + 1,12	1,860	A-1		2 185,50	5 543,67
SA HLM VALLOGIS	2015	P		CDC	329 505,01	311 211,48	25,62	A	R	Livret A + 1,12	1,870	R	Livret A + 1,12	1,860	A-1		5 992,29	9 231,50
SA HLM VALLOGIS	2016	P		CDC	101 957,75	98 552,80	22,00	A	R	Livret A + 1,12	1,870	R	Livret A + 1,12	1,860	A-1		1 275,88	3 404,95
SA HLM VALLOGIS	2016	P		CDC	100 214,33	97 458,25	26,10	A	R	Livret A + 1,12	1,870	R	Livret A + 1,12	1,820	A-1		1 434,49	2 756,09

Désignation du bénéficiaire	Année de mobilisation et profil d'amortissement de l'emprunt (1)		Objet de l'emprunt garanti	Organisme prêteur ou chef de file	Montant initial	Capital restant dû au 31/12/N	Durée résiduelle	Périodicité des remboursements (2)	Taux initial			Taux moyen constaté sur l'année (6)			Catégorie d'emprunt (7)	Indices ou devises pouvant modifier l'emprunt	Annuité garantie au cours de l'exercice	
	Année	Profil							Taux (3)	Index (4)	Taux actu-riiel (5)	Taux (3)	Index (4)	Niveau de taux			En intérêts (8)	En capital
SA HLM VALLOGIS	2015	P		CDC	226 362,41	214 867,29	27,96	A	R	Livret A + 1,12	1,870	R	Livret A + 1,12	1,860	A-1		4 126,50	5 800,80
SA HLM VALLOGIS	2016	P		CDC	258 089,29	248 498,27	20,12	A	R	Livret A + 1,12	1,870	R	Livret A + 1,12	1,820	A-1		3 827,26	9 591,03
SA HLM VALLOGIS	2015	P		CDC	19 094,57	16 153,69	10,50	A	R	Livret A + 1,25	2,000	R	Livret A + 1,25	1,990	A-1		352,46	1 469,30
SA HLM VALLOGIS	2016	P		CDC	235 760,87	224 386,90	18,00	A	R	Livret A + 1,25	2,000	R	Livret A + 1,25	1,990	A-1		3 154,70	11 373,97
SA HLM VALLOGIS	2016	P		CDC	100 629,65	95 774,91	18,00	A	R	Livret A + 1,25	2,000	R	Livret A + 1,25	1,990	A-1		1 346,52	4 854,74
SA HLM VALLOGIS	2016	P		CDC	17 386,78	16 342,19	12,33	A	R	Livret A + 1,25	2,000	R	Livret A + 1,25	1,990	A-1		347,74	1 044,59
SA HLM VALLOGIS	2015	P		CDC	31 896,22	29 503,42	19,42	A	R	Livret A + 1,12	1,870	R	Livret A + 1,12	1,860	A-1		574,30	1 207,48
SA HLM VALLOGIS	2015	P		CDC	145 353,44	134 449,28	19,67	A	R	Livret A + 1,12	1,870	R	Livret A + 1,12	1,860	A-1		2 617,10	5 502,59
SA HLM VALLOGIS	2015	P		CDC	93 819,93	86 781,73	19,67	A	R	Livret A + 1,12	1,870	R	Livret A + 1,12	1,860	A-1		1 689,24	3 551,70
SA HLM VALLOGIS	2015	P		CDC	188 870,81	174 702,06	19,67	A	R	Livret A + 1,12	1,870	R	Livret A + 1,12	1,860	A-1		3 400,64	7 150,00
SA HLM VALLOGIS	2015	P		CDC	51 323,53	47 473,33	19,67	A	R	Livret A + 1,12	1,870	R	Livret A + 1,12	1,860	A-1		924,09	1 942,94
SA HLM VALLOGIS	2015	P		CDC	47 675,23	44 098,72	19,75	A	R	Livret A + 1,12	1,870	R	Livret A + 1,12	1,860	A-1		858,40	1 804,82
SA HLM VALLOGIS	2015	P		CDC	55 933,18	51 737,17	19,67	A	R	Livret A + 1,12	1,870	R	Livret A + 1,12	1,860	A-1		1 007,08	2 117,44
SA HLM VALLOGIS	2015	P		CDC	131 386,80	121 530,40	19,92	A	R	Livret A + 1,12	1,870	R	Livret A + 1,12	1,860	A-1		2 365,63	4 973,86
SA HLM VALLOGIS	2015	P		CDC	86 520,36	80 373,14	20,42	A	R	Livret A + 1,12	1,870	R	Livret A + 1,12	1,860	A-1		1 560,99	3 102,08
SA HLM VALLOGIS	2015	P		CDC	109 930,83	102 120,32	20,50	A	R	Livret A + 1,12	1,870	R	Livret A + 1,12	1,860	A-1		1 983,36	3 941,43
SA HLM VALLOGIS	2015	P		CDC	116 790,05	108 492,20	20,87	A	R	Livret A + 1,12	1,870	R	Livret A + 1,12	1,860	A-1		2 107,11	4 187,36
SA HLM VALLOGIS	2015	P		CDC	96 666,30	90 149,45	21,75	A	R	Livret A + 1,12	1,870	R	Livret A + 1,12	1,860	A-1		1 747,29	3 288,61
SA HLM VALLOGIS	2015	P		CDC	49 863,41	46 668,28	22,75	A	R	Livret A + 1,12	1,870	R	Livret A + 1,12	1,860	A-1		902,85	1 612,37
SA HLM VALLOGIS	2015	P		CDC	46 326,26	43 357,79	22,75	A	R	Livret A + 1,12	1,870	R	Livret A + 1,12	1,860	A-1		838,81	1 497,99
SA HLM VALLOGIS	2016	P		CDC	416 965,45	401 691,42	20,08	A	R	Livret A + 1,25	2,000	R	Livret A + 1,25	1,950	A-1		6 290,64	15 274,03
SA HLM VALLOGIS	2015	P		CDC	271 845,98	253 519,24	21,54	A	R	Livret A + 1,12	1,870	R	Livret A + 1,12	1,860	A-1		4 913,75	9 248,26
SA HLM VALLOGIS	2016	P		CDC	259 289,63	250 163,78	21,29	A	R	Livret A + 1,12	1,870	R	Livret A + 1,12	1,840	A-1		4 634,28	9 125,85
SA HLM VALLOGIS	2016	P		CDC	587 266,05	565 442,27	20,15	A	R	Livret A + 1,12	1,870	R	Livret A + 1,12	1,810	A-1		9 011,28	21 823,78
SA HLM VALLOGIS	2015	P		CDC	851 287,06	793 896,79	21,51	A	R	Livret A + 1,12	1,870	R	Livret A + 1,12	1,860	A-1		15 387,44	28 960,95
SA HLM VALLOGIS	2015	P		CDC	60 155,33	53 927,50	13,50	A	R	Livret A + 1,25	2,000	R	Livret A + 1,25	1,990	A-1		1 141,66	3 155,33
SA HLM VALLOGIS	2016	P		CDC	169 165,80	163 516,39	22,33	A	R	Livret A + 1,12	1,870	R	Livret A + 1,12	1,860	A-1		3 163,40	5 649,41
SA HLM VALLOGIS	2016	P		CDC	34 804,24	31 098,22	10,33	A	R	Inflation INSEE hors tabac	0,730	R	Inflation INSEE hors tabac	1,720	A-2		540,51	2 488,89
SA HLM VALLOGIS	2016	P		CDC	111 070,12	79 455,07	3,33	A	R	Inflation INSEE hors tabac	0,710	R	Inflation INSEE hors tabac	1,660	A-2		1 510,09	21 232,06
SA HLM VALLOGIS	2016	P		CDC	114 828,67	82 143,79	3,33	A	R	Inflation INSEE hors tabac	0,710	R	Inflation INSEE hors tabac	1,660	A-2		1 561,19	21 950,54

Désignation du bénéficiaire	Année de mobilisation et profil d'amortissement de l'emprunt (1)		Objet de l'emprunt garanti	Organisme prêteur ou chef de file	Montant initial	Capital restant dû au 31/12/N	Durée résiduelle	Périodicité des remboursements (2)	Taux initial			Taux moyen constaté sur l'année (6)			Catégorie d'emprunt (7)	Indices ou devises pouvant modifier l'emprunt	Annuité garantie au cours de l'exercice	
	Année	Profil							Taux (3)	Index (4)	Taux actu-riel (5)	Taux (3)	Index (4)	Niveau de taux			En intérêts (8)	En capital
SA HLM VALLOGIS	2016	P		CDC	116 105,66	83 057,30	3,33	A	R	Inflation INSEE hors tabac	0,710	R	Inflation INSEE hors tabac	1,660	A-2		1 578,55	22 194,65
SA HLM VALLOGIS	2016	P		CDC	107 628,40	102 462,98	20,83	A	R	Inflation INSEE hors tabac	0,780	R	Inflation INSEE hors tabac	1,820	A-2		1 828,96	3 489,00
SA HLM VALLOGIS	2016	P		CDC	91 889,20	87 479,16	20,83	A	R	Inflation INSEE hors tabac	0,780	R	Inflation INSEE hors tabac	1,820	A-2		1 561,50	2 961,70
SA HLM VALLOGIS	2016	P		CDC	1 708 436,34	1 626 443,21	20,83	A	R	Inflation INSEE hors tabac	0,780	R	Inflation INSEE hors tabac	1,820	A-2		29 031,96	55 065,01
SA HLM VALLOGIS	2016	P		CDC	3 228 713,93	3 073 757,99	20,83	A	R	Inflation INSEE hors tabac	0,780	R	Inflation INSEE hors tabac	1,820	A-2		54 866,48	104 065,44
SA HLM VALLOGIS	2016	P		CDC	330 551,37	295 353,63	10,33	A	R	Inflation INSEE hors tabac	0,730	R	Inflation INSEE hors tabac	1,720	A-2		5 133,50	23 638,13
SA HLM VALLOGIS	2016	P		CDC	600 553,52	551 757,49	13,33	S	R	Inflation INSEE hors tabac + 1,25	1,450	R	Inflation INSEE hors tabac + 1,25	1,720	A-2		9 454,93	32 770,48
SA HLM VALLOGIS	2016	P		CDC	30 925,66	27 632,64	10,33	A	R	Inflation INSEE hors tabac	0,730	R	Inflation INSEE hors tabac	1,720	A-2		480,28	2 211,53
SA HLM VALLOGIS	2016	P		CDC	232 142,99	166 065,73	3,33	A	R	Inflation INSEE hors tabac	0,710	R	Inflation INSEE hors tabac	1,660	A-2		3 156,17	44 376,22
SA HLM VALLOGIS	2016	P		CDC	203 356,17	145 472,80	3,33	A	R	Inflation INSEE hors tabac	0,710	R	Inflation INSEE hors tabac	1,660	A-2		2 764,79	38 873,36
SA HLM VALLOGIS	2016	P		CDC	374 139,29	334 300,23	10,33	A	R	Inflation INSEE hors tabac	0,730	R	Inflation INSEE hors tabac	1,720	A-2		5 810,42	26 755,15
SA HLM VALLOGIS	2016	P		CDC	510 515,84	456 155,14	10,33	A	R	Inflation INSEE hors tabac	0,730	R	Inflation INSEE hors tabac	1,720	A-2		7 928,36	36 507,60
SA HLM VALLOGIS	2016	P		CDC	449 559,45	413 031,96	13,33	A	R	Inflation INSEE hors tabac	0,730	R	Inflation INSEE hors tabac	1,720	A-2		7 077,73	24 531,16
SA HLM VALLOGIS	2016	P		CDC	706 549,61	631 314,87	10,33	A	R	Inflation INSEE hors tabac	0,730	R	Inflation INSEE hors tabac	1,720	A-2		10 972,79	50 526,21
SA HLM VALLOGIS	2016	P		CDC	771 557,36	689 400,46	10,33	A	R	Inflation INSEE hors tabac	0,730	R	Inflation INSEE hors tabac	1,720	A-2		11 982,36	55 175,00
SA HLM VALLOGIS	2016	P		CDC	89 957,36	80 378,53	10,33	A	R	Inflation INSEE hors tabac	0,730	R	Inflation INSEE hors tabac	1,720	A-2		1 397,05	6 432,96
SA HLM VALLOGIS	2016	P		CDC	371 949,37	341 727,84	13,33	A	R	Inflation INSEE hors tabac	0,730	R	Inflation INSEE hors tabac	1,720	A-2		5 855,86	20 296,20
SA HLM VALLOGIS	2016	P		CDC	1 607 270,75	1 476 677,18	13,33	A	R	Inflation INSEE hors tabac	0,730	R	Inflation INSEE hors tabac	1,720	A-2		25 304,37	87 704,14

Désignation du bénéficiaire	Année de mobilisation et profil d'amortissement de l'emprunt (1)		Objet de l'emprunt garanti	Organisme prêteur ou chef de file	Montant initial	Capital restant dû au 31/12/N	Durée résiduelle	Périodicité des remboursements (2)	Taux initial			Taux moyen constaté sur l'année (6)			Catégorie d'emprunt (7)	Indices ou devises pouvant modifier l'emprunt	Annuité garantie au cours de l'exercice	
	Année	Profil							Taux (3)	Index (4)	Taux actu-riel (5)	Taux (3)	Index (4)	Niveau de taux			En intérêts (8)	En capital
SA HLM VALLOGIS	2016	P		CDC	2 618 259,97	2 492 601,60	20,83	A	R	Inflation INSEE hors tabac	0,780	R	Inflation INSEE hors tabac	A-2		44 492,86	84 389,75	
SA HLM VALLOGIS	2016	P		CDC	94 732,17	89 032,47	17,33	A	R	Inflation INSEE hors tabac	0,770	R	Inflation INSEE hors tabac	A-2		1 572,15	3 827,81	
SA HLM VALLOGIS	2016	P		CDC	423 396,53	397 922,24	17,33	A	R	Inflation INSEE hors tabac	0,770	R	Inflation INSEE hors tabac	A-2		7 026,55	17 108,04	
SA HLM VALLOGIS	2000	P	CONST.14 LOGTS ST JEAN RUEELLE	CDC	533 571,56	251 972,64	7,42	A	F	Taux fixe à 5,5 %	5,500	F	Taux fixe à 5,5 %	A-1		15 209,72	24 567,70	
SA HLM VALLOGIS	1973	P		CDC	472 287,06	13 689,50	0,57	A	F	Taux fixe à 1 %	1,000	F	Taux fixe à 1 %	A-1		272,43	13 553,96	
SA HLM VALLOGIS	1973	P		CDC	28 096,35	814,40	0,57	A	F	Taux fixe à 1 %	1,000	F	Taux fixe à 1 %	A-1		16,21	806,32	
SA HLM VALLOGIS	1974	P		CDC	55 186,54	3 183,35	1,57	A	F	Taux fixe à 1 %	1,000	F	Taux fixe à 1 %	A-1		47,51	1 568,10	
SA HLM VALLOGIS	1975	P		CDC	112 903,74	9 629,76	2,57	A	F	Taux fixe à 1 %	1,000	F	Taux fixe à 1 %	A-1		127,76	3 146,60	
SA HLM VALLOGIS	1999	P	CONSTRUCTION 11 LOGTS	CDC	304 898,03	167 628,90	13,08	A	R	Livret A + 1,2	4,300	R	Livret A + 1,2	A-1		3 460,81	9 848,51	
SA HLM VALLOGIS	1998	P	6 LOGTS LES TERRES NOIRES	CDC	198 979,43	56 286,75	12,00	A	R	Livret A + 1,2	4,800	R	Livret A + 1,2	A-1		1 168,02	3 611,54	
SA HLM VALLOGIS	1999	P	CONST. 20 LOGTS OPERATION MIXT	CDC	419 234,80	235 859,73	13,58	A	R	Livret A + 1,2	3,550	R	Livret A + 1,2	A-1		4 869,48	13 857,20	
SA HLM VALLOGIS	1993	P		CDC	539 669,52	38 265,51	0,58	A	F	Taux fixe à 7 %	7,000	F	Taux fixe à 7 %	A-1		5 142,35	35 196,66	
SA HLM VALLOGIS	1993	P		Crédit Foncier	499 250,64	40 752,07	0,33	A	F	Taux fixe à 7 %	7,000	F	Taux fixe à 3,95 %	A-1		3 158,25	39 203,52	
SA HLM VALLOGIS	1993	P		Crédit Foncier	1 748 971,35	142 762,41	0,33	A	F	Taux fixe à 7 %	7,000	F	Taux fixe à 3,95 %	A-1		11 063,95	137 337,47	
SA HLM VALLOGIS	1996	P		Crédit Foncier	253 286,42	80 159,52	4,00	A	F	Taux fixe à 6 %	6,000	F	Taux fixe à 6 %	A-1		5 815,44	16 764,51	
SA HLM VALLOGIS	2014	P		CDC	151 173,00	142 008,75	36,25	A	R	Livret A + (-0,2)	1,050	R	Livret A + (-0,2)	A-1		800,03	3 450,19	
SA HLM VALLOGIS	2014	P		CDC	24 469,50	23 357,15	46,00	A	R	Livret A + (-0,2)	1,050	R	Livret A + (-0,2)	A-1		130,85	434,11	
SA HLM VALLOGIS	2014	P		CDC	150 761,50	143 112,39	36,25	A	R	Livret A + 0,6	1,850	R	Livret A + 0,6	A-1		1 972,00	2 961,80	
SA HLM VALLOGIS	2014	P		CDC	24 915,50	24 024,40	46,00	A	R	Livret A + 0,6	1,850	R	Livret A + 0,6	A-1		329,24	363,46	
SA HLM VALLOGIS	2014	P		CDC	175 454,50	165 806,53	36,33	A	R	Livret A + 0,6	1,850	R	Livret A + 0,6	A-1		2 284,80	3 438,01	
SA HLM VALLOGIS	2013	P		CDC	34 545,50	32 644,97	45,75	A	R	Livret A + 0,6	1,850	R	Livret A + 0,6	A-1		447,59	509,73	
SA HLM VALLOGIS	2014	P		CDC	145 968,50	136 558,41	36,33	A	R	Livret A + (-0,2)	1,050	R	Livret A + (-0,2)	A-1		769,33	3 319,81	
SA HLM VALLOGIS	2013	P		CDC	28 031,50	26 146,88	45,75	A	R	Livret A + (-0,2)	1,050	R	Livret A + (-0,2)	A-1		146,55	498,35	
SA HLM VALLOGIS	2014	P		CDC	94 112,50	89 337,56	36,00	A	R	Livret A + 0,6	1,850	R	Livret A + 0,6	A-1		1 231,02	1 848,90	
SA HLM VALLOGIS	2014	P		CDC	16 372,00	15 786,46	46,00	A	R	Livret A + 0,6	1,850	R	Livret A + 0,6	A-1		216,34	238,83	
SA HLM VALLOGIS	2014	P		CDC	60 654,50	56 977,57	36,00	A	R	Livret A + (-0,2)	1,050	R	Livret A + (-0,2)	A-1		320,99	1 384,31	
SA HLM VALLOGIS	2014	P		CDC	11 495,00	10 972,45	46,00	A	R	Livret A + (-0,2)	1,050	R	Livret A + (-0,2)	A-1		61,47	203,93	

Désignation du bénéficiaire	Année de mobilisation et profil d'amortissement de l'emprunt (1)		Objet de l'emprunt garanti	Organisme prêteur ou chef de file	Montant initial	Capital restant dû au 31/12/N	Durée résiduelle	Périodicité des remboursements (2)	Taux initial			Taux moyen constaté sur l'année (6)			Catégorie d'emprunt (7)	Indices ou devises pouvant modifier l'emprunt	Annuité garantie au cours de l'exercice	
	Année	Profil							Taux (3)	Index (4)	Taux actu-riiel (5)	Taux (3)	Index (4)	Niveau de taux			En intérêts (8)	En capital
SA HLM VALLOGIS	2014	P		CDC	180 404,50	171 251,41	36,00	A	R	Livret A + 0,6	1,850	R	Livret A + 0,6	1,350	A-1		2 359,74	3 544,15
SA HLM VALLOGIS	2014	P		CDC	18 152,00	17 502,79	46,00	A	R	Livret A + 0,6	1,850	R	Livret A + 0,6	1,350	A-1		239,86	264,80
SA HLM VALLOGIS	2014	P		CDC	55 290,00	51 938,27	36,00	A	R	Livret A + (-0,2)	1,050	R	Livret A + (-0,2)	0,550	A-1		282,60	1 261,88
SA HLM VALLOGIS	2014	P		CDC	5 869,50	5 602,68	46,00	A	R	Livret A + (-0,2)	1,050	R	Livret A + (-0,2)	0,550	A-1		31,39	104,13
SA HLM VALLOGIS	2014	P		CDC	583 254,50	551 182,22	36,08	A	R	Livret A + 0,6	1,850	R	Livret A + 0,6	1,350	A-1		7 595,25	11 428,78
SA HLM VALLOGIS	2013	P		CDC	145 314,50	137 319,99	45,75	A	R	Livret A + 0,6	1,850	R	Livret A + 0,6	1,350	A-1		1 882,77	2 144,16
SA HLM VALLOGIS	2014	P		CDC	135 951,00	127 186,70	36,08	A	R	Livret A + (-0,2)	1,050	R	Livret A + (-0,2)	0,550	A-1		716,54	3 091,98
SA HLM VALLOGIS	2013	P		CDC	34 314,00	32 006,99	45,75	A	R	Livret A + (-0,2)	1,050	R	Livret A + (-0,2)	0,550	A-1		179,40	610,04
SA HLM VALLOGIS	2013	P		CDC	1 008 015,00	932 515,12	35,75	A	R	Livret A + 0,6	1,850	R	Livret A + 0,6	1,350	A-1		12 859,19	20 017,43
SA HLM VALLOGIS	2013	P		CDC	95 169,00	89 928,00	45,75	A	R	Livret A + 0,6	1,850	R	Livret A + 0,6	1,350	A-1		1 232,99	1 404,17
SA HLM VALLOGIS	2014	P		CDC	708 000,00	609 619,30	16,00	A	R	Livret A + (-0,25)	0,800	R	Livret A + (-0,25)	0,500	A-1		3 219,45	34 270,71
SA HLM VALLOGIS	2014	P		CDC	614 774,50	536 739,49	16,00	A	R	Livret A + 0,6	1,850	R	Livret A + 0,6	1,350	A-1		7 622,68	27 902,96
SA HLM VALLOGIS	2014	P		CDC	35 000,00	30 136,55	16,00	A	R	Livret A + (-0,25)	0,800	R	Livret A + (-0,25)	0,500	A-1		159,16	1 694,17
SA HLM VALLOGIS	2014	P		CDC	23 302,50	20 344,65	16,00	A	R	Livret A + 0,6	1,850	R	Livret A + 0,6	1,350	A-1		288,93	1 057,64
SA HLM VALLOGIS	2014	P		CDC	47 250,00	40 684,34	16,00	A	R	Livret A + (-0,25)	0,800	R	Livret A + (-0,25)	0,500	A-1		214,86	2 287,14
SA HLM VALLOGIS	2014	P		CDC	51 571,50	0,00	0,00	A	R	Livret A + 0,6	1,850	R	Livret A + 0,6	1,340	A-1		938,18	2 340,70
SA HLM VALLOGIS	2014	P		CDC	21 000,00	18 081,93	16,00	A	R	Livret A + (-0,25)	0,800	R	Livret A + (-0,25)	0,500	A-1		95,49	1 016,51
SA HLM VALLOGIS	2014	P		CDC	25 532,50	22 291,59	16,00	A	R	Livret A + 0,6	1,850	R	Livret A + 0,6	1,350	A-1		316,58	1 158,85
SA HLM VALLOGIS	2014	P		CDC	289 526,00	252 775,67	16,00	A	R	Livret A + 0,6	1,850	R	Livret A + 0,6	1,350	A-1		3 589,87	13 140,81
SA HLM VALLOGIS	2014	P		CDC	334 250,00	287 804,03	16,00	A	R	Livret A + (-0,25)	0,800	R	Livret A + (-0,25)	0,500	A-1		1 519,92	16 179,36
SA HLM VALLOGIS	2014	P		CDC	230 494,00	0,00	0,00	A	R	Livret A + 0,6	1,850	R	Livret A + 0,6	1,340	A-1		4 193,11	10 461,51
SA HLM VALLOGIS	2014	P		CDC	205 500,00	176 944,59	16,00	A	R	Livret A + (-0,25)	0,800	R	Livret A + (-0,25)	0,500	A-1		934,46	9 947,22
SA HLM VALLOGIS	2015	P		CDC	141 275,00	135 075,86	37,17	A	R	Livret A + (-0,2)	0,800	R	Livret A + (-0,2)	0,550	A-1		780,46	3 188,29
SA HLM VALLOGIS	2015	P		CDC	14 725,00	14 225,97	47,17	A	R	Livret A + (-0,2)	0,800	R	Livret A + (-0,2)	0,550	A-1		79,67	258,36
SA HLM VALLOGIS	2014	P		CDC	154 574,00	145 780,18	36,92	A	R	Livret A + 0,6	1,600	R	Livret A + 0,6	1,350	A-1		2 008,84	3 022,76
SA HLM VALLOGIS	2014	P		CDC	38 143,50	36 538,59	46,92	A	R	Livret A + 0,6	1,600	R	Livret A + 0,6	1,350	A-1		500,76	554,27
SA HLM VALLOGIS	2014	P		CDC	111 656,00	104 222,82	36,92	A	R	Livret A + (-0,2)	0,800	R	Livret A + (-0,2)	0,550	A-1		587,16	2 533,72
SA HLM VALLOGIS	2014	P		CDC	17 637,50	16 728,59	46,92	A	R	Livret A + (-0,2)	0,800	R	Livret A + (-0,2)	0,550	A-1		93,72	311,17
SA HLM VALLOGIS	2014	P		CDC	316 100,00	298 589,13	36,58	A	R	Livret A + 0,6	1,600	R	Livret A + 0,6	1,350	A-1		4 114,38	6 179,48
SA HLM VALLOGIS	2014	P		CDC	73 900,00	70 907,14	46,58	A	R	Livret A + 0,6	1,600	R	Livret A + 0,6	1,350	A-1		971,73	1 072,74
SA HLM VALLOGIS	2014	P		CDC	113 500,00	106 091,96	36,58	A	R	Livret A + (-0,2)	0,800	R	Livret A + (-0,2)	0,550	A-1		597,68	2 577,58
SA HLM VALLOGIS	2014	P		CDC	26 500,00	25 170,19	46,58	A	R	Livret A + (-0,2)	0,800	R	Livret A + (-0,2)	0,550	A-1		141,01	467,81
SA HLM VALLOGIS	2014	P		CDC	885 800,00	835 406,19	36,75	A	R	Livret A + 0,6	1,600	R	Livret A + 0,6	1,350	A-1		11 511,84	17 322,17

Désignation du bénéficiaire	Année de mobilisation et profil d'amortissement de l'emprunt (1)		Objet de l'emprunt garanti	Organisme prêteur ou chef de file	Montant initial	Capital restant dû au 31/12/N	Durée résiduelle	Périodicité des remboursements (2)	Taux initial			Taux moyen constaté sur l'année (6)			Catégorie d'emprunt (7)	Indices ou devises pouvant modifier l'emprunt	Annuité garantie au cours de l'exercice	
	Année	Profil							Taux (3)	Index (4)	Taux actu-riuel (5)	Taux (3)	Index (4)	Niveau de taux			En intérêts (8)	En capital
SA HLM VALLOGIS	2014	P		CDC	249 200,00	238 714,73	46,75	A	R	Livret A + 0.6	1,600	R	Livret A + 0.6	1,350	A-1		3 271,54	3 621,18
SA HLM VALLOGIS	2014	P		CDC	307 950,00	287 449,12	36,75	A	R	Livret A + (-0.2)	0,800	R	Livret A + (-0.2)	0,550	A-1		1 619,41	6 988,04
SA HLM VALLOGIS	2014	P		CDC	92 050,00	87 306,41	46,75	A	R	Livret A + (-0.2)	0,800	R	Livret A + (-0.2)	0,550	A-1		489,12	1 623,97
SA HLM VALLOGIS	2014	P		CDC	62 470,50	58 683,48	36,08	A	R	Livret A + (-0.2)	1,050	R	Livret A + (-0.2)	0,550	A-1		330,60	1 425,76
SA HLM VALLOGIS	2000	P	CONSTRUCTION 17 LOGEMENTS	CDC	442 102,15	276 580,06	14,58	A	R	Livret A + 1.2	4,300	R	Livret A + 1.2	1,940	A-1		5 684,90	14 953,10
SA HLM VALLOGIS	2014	P		CDC	168 000,00	135 912,47	11,33	A	R	Livret A + (-0.25)	0,500	R	Livret A + (-0.25)	0,500	A-1		734,38	10 963,12
SA HLM VALLOGIS	2014	P		CDC	166 500,00	136 577,39	11,33	A	R	Livret A + 0.6	1,850	R	Livret A + 0.6	1,350	A-1		1 984,40	10 415,10
SA HLM VALLOGIS	2014	P		CDC	43 834,50	36 027,26	11,50	A	R	Livret A + 0.6	1,850	R	Livret A + 0.6	1,350	A-1		523,46	2 747,37
SA HLM VALLOGIS	2014	P		CDC	108 679,50	104 792,56	46,50	A	R	Livret A + 0.6	1,850	R	Livret A + 0.6	1,350	A-1		1 436,10	1 585,39
SA HLM VALLOGIS	2014	P		CDC	242 417,00	230 117,62	36,50	A	R	Livret A + 0.6	1,850	R	Livret A + 0.6	1,350	A-1		3 170,88	4 762,42
SA HLM VALLOGIS	2014	P		CDC	29 258,50	27 928,45	46,42	A	R	Livret A + (-0.2)	1,050	R	Livret A + (-0.2)	0,550	A-1		156,46	519,07
SA HLM VALLOGIS	2014	P		CDC	74 389,00	69 879,47	36,42	A	R	Livret A + (-0.2)	1,050	R	Livret A + (-0.2)	0,550	A-1		383,68	1 697,77
SA HLM VALLOGIS	2017	P		CDC	100 601,51	100 601,51	39,08	A	R	Livret A + (-0.2)	0,550	R	Livret A + (-0.2)	0,550	A-1		0,00	0,00
SA HLM VALLOGIS	2017	P		CDC	29 000,44	29 000,44	49,08	A	R	Livret A + (-0.2)	0,550	R	Livret A + (-0.2)	0,550	A-1		0,00	0,00
SA HLM VALLOGIS	2017	P		CDC	83 501,25	83 501,25	39,08	A	R	Livret A + (-0.2)	0,550	R	Livret A + (-0.2)	0,550	A-1		0,00	0,00
SA HLM VALLOGIS	2017	P		CDC	24 400,37	24 400,37	49,08	A	R	Livret A + (-0.2)	0,550	R	Livret A + (-0.2)	0,550	A-1		0,00	0,00
SA HLM VALLOGIS	2015	P		CDC	5 000,00	5 000,00	39,33	A	R	Livret A + 0.6	1,350	R	Livret A + 0.6	0,450	A-1		0,00	0,00
SA HLM VALLOGIS	2015	P		CDC	292 200,00	5 000,00	49,33	A	R	Livret A + 0.6	1,350	R	Livret A + 0.6	26,200	A-1		0,00	0,00
SA HLM VALLOGIS	2015	P		CDC	188 735,00	5 000,00	39,33	A	R	Livret A + (-0.2)	0,550	R	Livret A + (-0.2)	6,900	A-1		0,00	0,00
SA HLM VALLOGIS	2015	P		CDC	76 065,00	5 000,00	49,33	A	R	Livret A + (-0.2)	0,550	R	Livret A + (-0.2)	2,780	A-1		0,00	0,00
SA HLM VALLOGIS	2017	P		CDC	1 403 300,00	1 403 300,00	39,17	A	R	Livret A + 0.6	1,350	R	Livret A + 0.6	1,350	A-1		0,00	0,00
SA HLM VALLOGIS	2017	P		CDC	596 700,00	596 700,00	49,17	A	R	Livret A + 0.6	1,350	R	Livret A + 0.6	1,350	A-1		0,00	0,00
SA HLM VALLOGIS	2017	P		CDC	348 900,00	348 900,00	39,17	A	R	Livret A + (-0.2)	0,550	R	Livret A + (-0.2)	0,550	A-1		0,00	0,00
SA HLM VALLOGIS	2017	P		CDC	151 100,00	151 100,00	49,17	A	R	Livret A + (-0.2)	0,550	R	Livret A + (-0.2)	0,550	A-1		0,00	0,00
SA HLM VALLOGIS	2015	P		CDC	1 025 400,00	987 116,36	37,42	A	R	Livret A + 0.6	1,600	R	Livret A + 0.6	1,350	A-1		13 593,17	19 785,01
SA HLM VALLOGIS	2015	P		CDC	349 600,00	339 970,44	47,42	A	R	Livret A + 0.6	1,600	R	Livret A + 0.6	1,350	A-1		4 657,27	5 012,45
SA HLM VALLOGIS	2015	P		CDC	301 300,00	288 078,96	37,42	A	R	Livret A + (-0.2)	0,800	R	Livret A + (-0.2)	0,550	A-1		1 621,84	6 799,74
SA HLM VALLOGIS	2015	P		CDC	103 700,00	100 185,56	47,42	A	R	Livret A + (-0.2)	0,800	R	Livret A + (-0.2)	0,550	A-1		561,03	1 819,49
SA HLM VALLOGIS	2015	P		CDC	311 000,00	299 090,37	37,83	A	R	Livret A + 0.6	1,350	R	Livret A + 0.6	1,350	A-1		4 118,65	5 994,74
SA HLM VALLOGIS	2015	P		CDC	98 000,00	95 211,15	47,83	A	R	Livret A + 0.6	1,350	R	Livret A + 0.6	1,350	A-1		1 304,30	1 403,78
SA HLM VALLOGIS	2015	P		CDC	170 000,00	162 356,52	37,83	A	R	Livret A + (-0.2)	0,550	R	Livret A + (-0.2)	0,550	A-1		914,04	3 832,22

Désignation du bénéficiaire	Année de mobilisation et profil d'amortissement de l'emprunt (1)		Objet de l'emprunt garanti	Organisme prêteur ou chef de file	Montant initial	Capital restant dû au 31/12/N	Durée résiduelle	Périodicité des remboursements (2)	Taux initial			Taux moyen constaté sur l'année (6)			Catégorie d'emprunt (7)	Indices ou devises pouvant modifier l'emprunt	Annuité garantie au cours de l'exercice	
	Année	Profil							Taux (3)	Index (4)	Taux actu-riuel (5)	Taux (3)	Index (4)	Niveau de taux			En intérêts (8)	En capital
SA HLM VALLOGIS	2015	P		CDC	53 000,00	51 147,29	47,83	A	R	Livret A + (-0,2)	0,550	R	Livret A + (-0,2)	A-1		286,42	928,90	
SA HLM VALLOGIS	2015	P		CDC	285 000,00	274 086,04	37,83	A	R	Livret A + 0,6	1,350	R	Livret A + 0,6	A-1		3 774,33	5 493,57	
SA HLM VALLOGIS	2015	P		CDC	91 000,00	88 410,36	47,83	A	R	Livret A + 0,6	1,350	R	Livret A + 0,6	A-1		1 211,14	1 303,51	
SA HLM VALLOGIS	2015	P		CDC	167 000,00	159 491,41	37,83	A	R	Livret A + (-0,2)	0,550	R	Livret A + (-0,2)	A-1		897,91	3 764,59	
SA HLM VALLOGIS	2015	P		CDC	47 500,00	45 839,55	47,83	A	R	Livret A + (-0,2)	0,550	R	Livret A + (-0,2)	A-1		256,70	832,51	
SA HLM VALLOGIS	2015	P		CDC	153 887,16	135 112,68	12,75	A	R	Livret A + 0,6	1,350	R	Livret A + 0,6	A-1		1 951,60	9 450,18	
SA HLM VALLOGIS	2015	P		CDC	215 512,42	189 219,57	12,75	A	R	Livret A + 0,6	1,350	R	Livret A + 0,6	A-1		2 733,13	13 234,57	
SA HLM VALLOGIS	2015	P		CDC	128 850,00	124 039,34	37,42	A	R	Livret A + 0,6	1,600	R	Livret A + 0,6	A-1		1 708,10	2 486,15	
SA HLM VALLOGIS	2015	P		CDC	5 150,00	5 008,15	47,42	A	R	Livret A + 0,6	1,600	R	Livret A + 0,6	A-1		68,61	73,84	
SA HLM VALLOGIS	2015	P		CDC	68 000,00	65 016,16	37,42	A	R	Livret A + (-0,2)	0,800	R	Livret A + (-0,2)	A-1		366,03	1 534,63	
SA HLM VALLOGIS	2015	P		CDC	104 650,00	99 944,77	37,83	A	R	Livret A + (-0,2)	0,550	R	Livret A + (-0,2)	A-1		562,67	2 359,07	
SA HLM VALLOGIS	2015	P		CDC	19 350,00	18 673,59	47,83	A	R	Livret A + (-0,2)	0,550	R	Livret A + (-0,2)	A-1		104,57	339,14	
SA HLM VALLOGIS	2015	P		CDC	177 150,00	170 366,11	37,83	A	R	Livret A + 0,6	1,350	R	Livret A + 0,6	A-1		2 346,04	3 414,69	
SA HLM VALLOGIS	2015	P		CDC	31 850,00	30 943,63	47,83	A	R	Livret A + 0,6	1,350	R	Livret A + 0,6	A-1		423,90	456,23	
SA HLM VALLOGIS	2015	P		CDC	331 500,00	316 953,79	37,42	A	R	Livret A + (-0,2)	0,800	R	Livret A + (-0,2)	A-1		1 784,40	7 481,29	
SA HLM VALLOGIS	2015	P		CDC	75 000,00	72 458,22	47,42	A	R	Livret A + (-0,2)	0,800	R	Livret A + (-0,2)	A-1		405,76	1 315,93	
SA HLM VALLOGIS	2015	P		CDC	942 850,00	907 648,39	37,42	A	R	Livret A + 0,6	1,600	R	Livret A + 0,6	A-1		12 486,85	18 192,21	
SA HLM VALLOGIS	2015	P		CDC	200 150,00	194 636,97	47,42	A	R	Livret A + 0,6	1,600	R	Livret A + 0,6	A-1		2 666,34	2 869,69	
SA HLM VALLOGIS	2015	P		CDC	610 750,00	587 947,44	37,00	A	R	Livret A + 0,6	1,600	R	Livret A + 0,6	A-1		8 096,38	11 784,37	
SA HLM VALLOGIS	2015	P		CDC	268 150,00	260 763,94	47,00	A	R	Livret A + 0,6	1,600	R	Livret A + 0,6	A-1		3 572,22	3 844,64	
SA HLM VALLOGIS	2015	P		CDC	251 830,00	240 779,70	37,00	A	R	Livret A + (-0,2)	0,800	R	Livret A + (-0,2)	A-1		1 355,55	5 683,30	
SA HLM VALLOGIS	2015	P		CDC	116 850,00	112 889,89	47,00	A	R	Livret A + (-0,2)	0,800	R	Livret A + (-0,2)	A-1		632,17	2 050,22	
SA HLM VALLOGIS	2015	P		CDC	28 078,50	26 846,42	37,17	A	R	Livret A + (-0,2)	0,800	R	Livret A + (-0,2)	A-1		151,14	633,68	
SA HLM VALLOGIS	2015	P		CDC	10 144,50	9 800,70	47,17	A	R	Livret A + (-0,2)	0,800	R	Livret A + (-0,2)	A-1		54,89	177,99	
SA HLM VALLOGIS	2015	P		CDC	988 700,00	969 895,98	38,08	A	R	Livret A + 0,6	1,350	R	Livret A + 0,6	A-1		13 347,45	18 804,02	
SA HLM VALLOGIS	2015	P		CDC	224 300,00	221 129,88	48,08	A	R	Livret A + 0,6	1,350	R	Livret A + 0,6	A-1		3 028,05	3 170,12	
SA HLM VALLOGIS	2015	P		CDC	361 700,00	353 590,99	38,08	A	R	Livret A + (-0,2)	0,550	R	Livret A + (-0,2)	A-1		1 989,35	8 109,01	
SA HLM VALLOGIS	2015	P		CDC	80 800,00	79 391,62	48,08	A	R	Livret A + (-0,2)	0,550	R	Livret A + (-0,2)	A-1		444,40	1 408,39	
SA HLM VALLOGIS	2015	P		CDC	186 338,50	179 907,65	37,17	A	R	Livret A + 0,6	1,600	R	Livret A + 0,6	A-1		2 477,43	3 605,93	
SA HLM VALLOGIS	2015	P		CDC	8 939,00	8 719,21	47,17	A	R	Livret A + 0,6	1,600	R	Livret A + 0,6	A-1		119,44	128,55	
SA HLM VALLOGIS	2015	P		CDC	4 252,00	4 124,59	47,17	A	R	Livret A + (-0,2)	0,800	R	Livret A + (-0,2)	A-1		23,07	69,30	
SA HLM VALLOGIS	2015	P		CDC	58 072,00	55 745,97	37,17	A	R	Livret A + (-0,2)	0,800	R	Livret A + (-0,2)	A-1		313,43	1 240,54	
SA HLM VALLOGIS	2015	P		CDC	379 240,00	365 080,95	37,25	A	R	Livret A + 0,6	1,600	R	Livret A + 0,6	A-1		5 027,38	7 317,40	
SA HLM VALLOGIS	2015	P		CDC	105 685,00	102 773,96	47,25	A	R	Livret A + 0,6	1,600	R	Livret A + 0,6	A-1		1 407,90	1 515,28	

Désignation du bénéficiaire	Année de mobilisation et profil d'amortissement de l'emprunt (1)		Objet de l'emprunt garanti	Organisme prêteur ou chef de file	Montant initial	Capital restant dû au 31/12/N	Durée résiduelle	Périodicité des remboursements (2)	Taux initial			Taux moyen constaté sur l'année (6)			Catégorie d'emprunt (7)	Indices ou devises pouvant modifier l'emprunt	Annuité garantie au cours de l'exercice	
	Année	Profil							Taux (3)	Index (4)	Taux actu-riel (5)	Taux (3)	Index (4)	Niveau de taux			En intérêts (8)	En capital
SA HLM VALLOGIS	2015	P		CDC	108 946,00	104 165,46	37,25	A	R	Livret A + (-0,2)	0,800	R	Livret A + (-0,2)	0,550	A-1		586,44	2 458,69
SA HLM VALLOGIS	2015	P		CDC	32 861,50	31 747,81	47,25	A	R	Livret A + (-0,2)	0,800	R	Livret A + (-0,2)	0,550	A-1		177,79	576,58
SA HLM VALLOGIS	2016	P		CDC	103 500,00	98 957,58	18,25	A	R	Livret A + 0,6	1,350	R	Livret A + 0,6	1,350	A-1		1 397,25	4 542,42
SA HLM VALLOGIS	2015	P		CDC	222 750,00	203 065,88	17,92	A	R	Livret A + 0,6	1,350	R	Livret A + 0,6	1,350	A-1		2 875,15	9 908,05
SA HLM VALLOGIS	2015	P		CDC	74 624,50	71 838,37	37,25	A	R	Livret A + 0,6	1,600	R	Livret A + 0,6	1,350	A-1		989,26	1 439,88
SA HLM VALLOGIS	2000	P		Crédit Foncier	368 693,22	183 762,74	7,50	A	F	Taux fixe à 5,5 %	5,500	F	Taux fixe à 5,5 %	5,490	A-1		11 060,80	17 342,72
SA HLM VALLOGIS	2000	P	ACQUISITION RENOVATION 1 LOGT LOCATIF	Crédit Foncier	25 840,11	12 879,17	7,50	A	F	Taux fixe à 5,5 %	5,500	F	Taux fixe à 5,5 %	5,490	A-1		775,21	1 215,48
SA HLM VALLOGIS	2017	P		CDC	4 264 827,90	4 264 827,90	39,08	A	R	Livret A + 0,6	1,350	R	Livret A + 0,6	0,490	A-1		0,00	0,00
SA HLM VALLOGIS	2017	P		CDC	803 782,68	803 782,68	49,08	A	R	Livret A + 0,6	1,350	R	Livret A + 0,6	0,490	A-1		0,00	0,00
SA HLM VALLOGIS	2017	P		CDC	903 833,21	903 833,21	39,58	A	R	Livret A + 0,6	1,350	R	Livret A + 0,6	1,350	A-1		0,00	0,00
SA HLM VALLOGIS	2017	P		CDC	348 012,79	348 012,79	49,58	A	R	Livret A + 0,6	1,350	R	Livret A + 0,6	1,350	A-1		0,00	0,00
SA HLM VALLOGIS	2017	P		CDC	277 004,16	277 004,16	39,58	A	R	Livret A + (-0,2)	0,550	R	Livret A + (-0,2)	0,550	A-1		0,00	0,00
SA HLM VALLOGIS	2017	P		CDC	104 301,57	104 301,57	49,58	A	R	Livret A + (-0,2)	0,550	R	Livret A + (-0,2)	0,550	A-1		0,00	0,00
SA HLM VALLOGIS	2015	P		CDC	70 000,00	68 071,89	47,42	A	R	Livret A + 0,6	1,600	R	Livret A + 0,6	1,350	A-1		932,52	1 003,64
SA HLM VALLOGIS	2015	P		CDC	678 500,00	653 167,98	37,42	A	R	Livret A + 0,6	1,600	R	Livret A + 0,6	1,350	A-1		8 994,51	13 091,60
SA HLM VALLOGIS	2015	P		CDC	176 500,00	169 910,32	37,42	A	R	Livret A + 0,6	1,600	R	Livret A + 0,6	1,350	A-1		2 339,77	3 405,55
SA HLM VALLOGIS	2015	P		CDC	33 500,00	32 577,26	47,42	A	R	Livret A + 0,6	1,600	R	Livret A + 0,6	1,350	A-1		446,28	480,32
SA HLM VALLOGIS	2015	P		CDC	10 000,00	9 561,20	37,42	A	R	Livret A + (-0,2)	0,800	R	Livret A + (-0,2)	0,550	A-1		53,83	225,68
SA HLM VALLOGIS	2015	P		CDC	5 000,00	4 830,55	47,42	A	R	Livret A + (-0,2)	0,800	R	Livret A + (-0,2)	0,550	A-1		27,05	87,73
SA HLM VALLOGIS	2015	P		CDC	347 500,00	334 525,98	37,42	A	R	Livret A + 0,6	1,600	R	Livret A + 0,6	1,350	A-1		4 606,62	6 704,98
SA HLM VALLOGIS	2015	P		CDC	71 500,00	69 530,57	47,42	A	R	Livret A + 0,6	1,600	R	Livret A + 0,6	1,350	A-1		952,50	1 025,15
SA HLM VALLOGIS	2015	P		CDC	43 000,00	41 113,16	37,42	A	R	Livret A + (-0,2)	0,800	R	Livret A + (-0,2)	0,550	A-1		231,46	970,43
SA HLM VALLOGIS	2015	P		CDC	14 500,00	14 008,59	47,42	A	R	Livret A + (-0,2)	0,800	R	Livret A + (-0,2)	0,550	A-1		78,45	254,42
SA HLM VALLOGIS	2015	P		CDC	25 000,00	23 139,97	22,42	A	R	Livret A + (-0,25)	0,750	R	Livret A + (-0,25)	0,500	A-1		120,44	947,12
SA HLM VALLOGIS	2015	P		CDC	23 949,00	22 338,73	22,42	A	R	Livret A + 0,6	1,600	R	Livret A + 0,6	1,350	A-1		312,69	823,63
SA HLM VALLOGIS	2016	P		CDC	125 712,00	123 321,09	38,58	A	R	Livret A + 0,6	1,350	R	Livret A + 0,6	1,380	A-1		1 762,66	2 390,91
SA HLM VALLOGIS	2015	P		CDC	15 000,00	13 540,12	17,92	A	R	Livret A + (-0,45)	0,300	R	Livret A + (-0,45)	0,300	A-1		42,82	731,04
SA HLM VALLOGIS	2015	P		CDC	43 283,50	39 458,59	17,92	A	R	Livret A + 0,6	1,350	R	Livret A + 0,6	1,350	A-1		588,68	1 925,28
SA HLM VALLOGIS	2015	P		CDC	7 500,00	6 770,06	17,92	A	R	Livret A + (-0,45)	0,300	R	Livret A + (-0,45)	0,300	A-1		21,41	365,52
SA HLM VALLOGIS	2015	P		CDC	21 641,50	19 729,07	17,92	A	R	Livret A + 0,6	1,350	R	Livret A + 0,6	1,350	A-1		279,34	962,63
SA HLM VALLOGIS	2015	P		CDC	22 500,00	20 310,17	17,92	A	R	Livret A + (-0,45)	0,300	R	Livret A + (-0,45)	0,300	A-1		64,22	1 096,56

Désignation du bénéficiaire	Année de mobilisation et profil d'amortissement de l'emprunt (1)		Objet de l'emprunt garanti	Organisme prêteur ou chef de file	Montant initial	Capital restant dû au 31/12/N	Durée résiduelle	Périodicité des remboursements (2)	Taux initial			Taux moyen constaté sur l'année (6)			Catégorie d'emprunt (7)		Indices ou devises pouvant modifier l'emprunt	Annuité garantie au cours de l'exercice	
	Année	Profil							Taux (3)	Index (4)	Taux actu-riel (5)	Taux (3)	Index (4)	Niveau de taux	En intérêts (8)	En capital			
SA HLM VALLOGIS	2015	P		CDC	64 925,00	59 187,66	17,92	A	R	Livret A + 0,6	1,350	R	Livret A + 0,6	1,350	A-1		838,02	2 887,91	
SA HLM VALLOGIS	2016	P		CDC	6 500,00	6 066,67	13,00	A	R	Livret A + (-0,75)	0,000	R	Livret A + (-0,75)	0,000	A-1		0,00	433,34	
SA HLM VALLOGIS	2016	P		CDC	340 000,00	325 078,05	18,00	A	R	Livret A + 0,6	1,350	R	Livret A + 0,6	1,350	A-1		775,34	14 921,96	
SA HLM VALLOGIS	2016	P		CDC	1 050 800,00	1 004 682,38	18,00	A	R	Livret A + 0,6	1,350	R	Livret A + 0,6	1,350	A-1		2 396,25	46 117,62	
SA HLM VALLOGIS	2016	P		CDC	874 250,00	835 880,83	18,00	A	R	Livret A + 0,6	1,350	R	Livret A + 0,6	1,350	A-1		1 993,65	38 369,18	
SA HLM VALLOGIS	2016	P		CDC	954 400,00	912 513,20	18,00	A	R	Livret A + 0,6	1,350	R	Livret A + 0,6	1,350	A-1		2 176,42	41 886,81	
SA HLM VALLOGIS	2016	P		CDC	209 000,00	205 025,05	38,92	A	R	Livret A + 0,6	1,350	R	Livret A + 0,6	1,350	A-1		2 821,50	3 974,96	
SA HLM VALLOGIS	2016	P		CDC	86 500,00	85 277,46	48,92	A	R	Livret A + 0,6	1,350	R	Livret A + 0,6	1,350	A-1		1 167,75	1 222,54	
SA HLM VALLOGIS	2016	P		CDC	52 000,00	50 834,21	38,92	A	R	Livret A + (-0,2)	0,550	R	Livret A + (-0,2)	0,550	A-1		286,00	1 165,80	
SA HLM VALLOGIS	2016	P		CDC	21 500,00	21 125,25	48,92	A	R	Livret A + (-0,2)	0,550	R	Livret A + (-0,2)	0,550	A-1		118,25	374,76	
SA HLM VALLOGIS	2015	P		CDC	523 000,00	513 053,10	38,17	A	R	Livret A + 0,6	1,350	R	Livret A + 0,6	1,240	A-1		7 060,50	9 946,91	
SA HLM VALLOGIS	2015	P		CDC	121 500,00	119 782,79	48,17	A	R	Livret A + 0,6	1,350	R	Livret A + 0,6	1,240	A-1		1 640,25	1 717,21	
SA HLM VALLOGIS	2016	P		CDC	373 000,00	365 905,94	38,92	A	R	Livret A + 0,6	1,350	R	Livret A + 0,6	1,350	A-1		5 035,50	7 094,07	
SA HLM VALLOGIS	2016	P		CDC	177 500,00	174 991,32	48,92	A	R	Livret A + 0,6	1,350	R	Livret A + 0,6	1,350	A-1		2 396,25	2 508,68	
SA HLM VALLOGIS	2016	P		CDC	178 500,00	175 105,12	38,92	A	R	Livret A + 0,6	1,350	R	Livret A + 0,6	1,350	A-1		2 409,75	3 394,88	
SA HLM VALLOGIS	2016	P		CDC	75 500,00	74 432,93	48,92	A	R	Livret A + 0,6	1,350	R	Livret A + 0,6	1,350	A-1		1 019,25	1 067,07	
SA HLM VALLOGIS	2016	P		CDC	34 150,00	33 384,39	38,92	A	R	Livret A + (-0,2)	0,550	R	Livret A + (-0,2)	0,550	A-1		187,83	765,62	
SA HLM VALLOGIS	2016	P		CDC	19 000,00	18 668,82	48,92	A	R	Livret A + (-0,2)	0,550	R	Livret A + (-0,2)	0,550	A-1		104,50	331,18	
SA HLM VALLOGIS	2017	P		CDC	540 300,00	540 300,00	39,67	A	R	Livret A + 0,6	1,350	R	Livret A + 0,6	1,350	A-1		0,00	0,00	
SA HLM VALLOGIS	2017	P		CDC	243 900,00	243 900,00	49,67	A	R	Livret A + 0,6	1,350	R	Livret A + 0,6	1,350	A-1		0,00	0,00	
SA HLM VALLOGIS	2017	P		CDC	236 700,00	236 700,00	39,67	A	R	Livret A + (-0,2)	0,550	R	Livret A + (-0,2)	0,550	A-1		0,00	0,00	
SA HLM VALLOGIS	2017	P		CDC	84 500,00	84 500,00	49,67	A	R	Livret A + (-0,2)	0,550	R	Livret A + (-0,2)	0,550	A-1		0,00	0,00	
SA HLM VALLOGIS	2016	P		CDC	361 371,00	339 474,88	13,83	A	R	Livret A + 0,6	1,350	R	Livret A + 0,6	0,640	A-1		1 850,13	21 896,12	
SA HLM VALLOGIS	2016	P		CDC	165 371,00	155 350,88	13,83	A	R	Livret A + 0,6	1,350	R	Livret A + 0,6	0,640	A-1		846,66	10 020,12	
SA HLM VALLOGIS	2016	P		CDC	198 889,00	190 160,14	18,83	A	R	Livret A + 0,6	1,350	R	Livret A + 0,6	0,640	A-1		1 018,26	8 728,86	
SA HLM VALLOGIS	2004	C		CE	1 742 492,27	132 944,70	0,98	A	F	Si CMS EUR 10 ans(Postfixé)-CMS EUR 02 ans(Postfixé)>=0,8 alors 2.32 % sinon 5.5 %	5,580	F	Si CMS EUR 10 ans(Postfixé)-CMS EUR 02 ans(Postfixé)>=0,8 alors 2.32 % sinon 5.5 %	2,350	B-3		6 288,01	134 377,54	
SA HLM VALLOGIS	2017	P		CDC	84 652,00	84 652,00	19,00	A	R	Livret A + 0,6	1,350	R	Livret A + 0,6	0,740	A-1		0,00	0,00	
SA HLM VALLOGIS	2017	P		CDC	203 084,00	200 798,40	19,42	A	R	Livret A	1,050	R	Livret A	0,870	A-1		2 037,00	2 285,60	
SA HLM VALLOGIS	2017	P		CDC	168 000,00	168 000,00	14,42	A	R	Livret A + (-0,75)	0,000	R	Livret A + (-0,75)	0,000	A-1		0,00	0,00	

Désignation du bénéficiaire	Année de mobilisation et profil d'amortissement de l'emprunt (1)		Objet de l'emprunt garanti	Organisme prêteur ou chef de file	Montant initial	Capital restant dû au 31/12/N	Durée résiduelle	Périodicité des remboursements (2)	Taux initial			Taux moyen constaté sur l'année (6)			Catégorie d'emprunt (7)	Indices ou devises pouvant modifier l'emprunt	Annuité garantie au cours de l'exercice	
	Année	Profil							Taux (3)	Index (4)	Taux actu-riuel (5)	Taux (3)	Index (4)	Niveau de taux			En intérêts (8)	En capital
SA HLM VALLOGIS	2017	P		CDC	11 082,00	11 082,00	14,42	A	R	Livret A + 0.6	1,350	R	Livret A + 0.6	A-1		0,00	0,00	
SA HLM VALLOGIS	2017	P		CDC	287 605,00	284 368,16	19,42	A	R	Livret A	1,050	R	Livret A	A-1		2 884,77	3 236,84	
SA HLM VALLOGIS	2017	P		CDC	208 000,00	208 000,00	19,42	A	R	Livret A + (-0.45)	0,300	R	Livret A + (-0.45)	A-1		0,00	0,00	
SA HLM VALLOGIS	2017	P		CDC	79 606,00	79 606,00	19,42	A	R	Livret A + 0.6	1,350	R	Livret A + 0.6	A-1		0,00	0,00	
SA HLM VALLOGIS	2017	P		CDC	75 000,00	75 000,00	14,42	A	R	Livret A + (-0.75)	0,000	R	Livret A + (-0.75)	A-1		0,00	0,00	
SA HLM VALLOGIS	2017	P		CDC	15 509,00	15 509,00	14,42	A	R	Livret A + 0.6	1,350	R	Livret A + 0.6	A-1		0,00	0,00	
SA HLM VALLOGIS	2017	P		CDC	90 509,00	89 490,37	19,42	A	R	Livret A	1,050	R	Livret A	A-1		907,84	1 018,63	
SA HLM VALLOGIS	2017	P		CDC	294 500,00	294 500,00	14,42	A	R	Livret A + (-0.75)	0,000	R	Livret A + (-0.75)	A-1		0,00	0,00	
SA HLM VALLOGIS	2017	P		CDC	54 183,00	54 183,00	14,42	A	R	Livret A + 0.6	1,350	R	Livret A + 0.6	A-1		0,00	0,00	
SA HLM VALLOGIS	2017	P		CDC	348 683,00	344 758,76	19,42	A	R	Livret A	1,050	R	Livret A	A-1		3 497,40	3 924,24	
SA HLM VALLOGIS	2017	P		CDC	96 000,00	96 000,00	14,42	A	R	Livret A + (-0.75)	0,000	R	Livret A + (-0.75)	A-1		0,00	0,00	
SA HLM VALLOGIS	2017	P		CDC	15 611,00	15 611,00	14,42	A	R	Livret A + 0.6	1,350	R	Livret A + 0.6	A-1		0,00	0,00	
SA HLM VALLOGIS	2017	P		CDC	111 610,00	110 353,89	19,42	A	R	Livret A	1,050	R	Livret A	A-1		1 119,48	1 256,11	
SA HLM VALLOGIS	2017	P		CDC	139 500,00	139 500,00	14,42	A	R	Livret A + (-0.75)	0,000	R	Livret A + (-0.75)	A-1		0,00	0,00	
SA HLM VALLOGIS	2017	P		CDC	25 666,00	25 666,00	14,42	A	R	Livret A + 0.6	1,350	R	Livret A + 0.6	A-1		0,00	0,00	
SA HLM VALLOGIS	2017	P		CDC	165 165,00	163 306,16	19,42	A	R	Livret A	1,050	R	Livret A	A-1		1 656,66	1 856,84	
SA HLM VALLOGIS	2017	P		CDC	48 000,00	48 000,00	14,42	A	R	Livret A + (-0.75)	0,000	R	Livret A + (-0.75)	A-1		0,00	0,00	
SA HLM VALLOGIS	2017	P		CDC	7 805,00	7 805,00	14,42	A	R	Livret A + 0.6	1,350	R	Livret A + 0.6	A-1		0,00	0,00	
SA HLM VALLOGIS	2017	P		CDC	55 805,00	55 176,94	19,42	A	R	Livret A	1,050	R	Livret A	A-1		559,74	628,06	
SA HLM VALLOGIS	2017	P		CDC	108 500,00	108 500,00	14,42	A	R	Livret A + (-0.75)	0,000	R	Livret A + (-0.75)	A-1		0,00	0,00	
SA HLM VALLOGIS	2017	P		CDC	19 963,00	19 963,00	14,42	A	R	Livret A + 0.6	1,350	R	Livret A + 0.6	A-1		0,00	0,00	
SA HLM VALLOGIS	2017	P		CDC	128 462,00	127 016,23	19,42	A	R	Livret A	1,050	R	Livret A	A-1		1 288,51	1 445,77	
SA HLM VALLOGIS	2017	P		CDC	48 000,00	48 000,00	14,42	A	R	Livret A + (-0.75)	0,000	R	Livret A + (-0.75)	A-1		0,00	0,00	
SA HLM VALLOGIS	2017	P		CDC	7 805,00	7 805,00	14,42	A	R	Livret A + 0.6	1,350	R	Livret A + 0.6	A-1		0,00	0,00	
SA HLM VALLOGIS	2017	P		CDC	55 805,00	55 176,94	19,42	A	R	Livret A	1,050	R	Livret A	A-1		559,74	628,06	
SA HLM VALLOGIS	2017	P		CDC	77 500,00	77 500,00	14,42	A	R	Livret A + (-0.75)	0,000	R	Livret A + (-0.75)	A-1		0,00	0,00	
SA HLM VALLOGIS	2017	P		CDC	14 258,00	14 258,00	14,42	A	R	Livret A + 0.6	1,350	R	Livret A + 0.6	A-1		0,00	0,00	
SA HLM VALLOGIS	2017	P		CDC	91 759,00	90 726,30	19,42	A	R	Livret A	1,050	R	Livret A	A-1		920,37	1 032,70	
SA HLM VALLOGIS	2017	P		CDC	96 000,00	96 000,00	14,42	A	R	Livret A + (-0.75)	0,000	R	Livret A + (-0.75)	A-1		0,00	0,00	
SA HLM VALLOGIS	2017	P		CDC	15 611,00	15 611,00	14,42	A	R	Livret A + 0.6	1,350	R	Livret A + 0.6	A-1		0,00	0,00	
SA HLM VALLOGIS	2017	P		CDC	111 610,00	110 353,89	19,42	A	R	Livret A	1,050	R	Livret A	A-1		1 119,48	1 256,11	
SA HLM VALLOGIS	2017	P		CDC	72 000,00	72 000,00	14,42	A	R	Livret A + (-0.75)	0,000	R	Livret A + (-0.75)	A-1		0,00	0,00	
SA HLM VALLOGIS	2017	P		CDC	27 611,00	27 611,00	14,42	A	R	Livret A + 0.6	1,350	R	Livret A + 0.6	A-1		0,00	0,00	
SA HLM VALLOGIS	2017	P		CDC	99 610,00	98 488,94	19,42	A	R	Livret A	1,050	R	Livret A	A-1		999,12	1 121,06	

Désignation du bénéficiaire	Année de mobilisation et profil d'amortissement de l'emprunt (1)		Objet de l'emprunt garanti	Organisme prêteur ou chef de file	Montant initial	Capital restant dû au 31/12/N	Durée résiduelle	Périodicité des remboursements (2)	Taux initial			Taux moyen constaté sur l'année (6)			Catégorie d'emprunt (7)	Indices ou devises pouvant modifier l'emprunt	Annuité garantie au cours de l'exercice	
	Année	Profil							Taux (3)	Index (4)	Taux actu-riiel (5)	Taux (3)	Index (4)	Niveau de taux			En intérêts (8)	En capital
SA HLM VALLOGIS	2017	P		CDC	80 000,00	80 000,00	14,42	A	R	Livret A + (-0,75)	0,000	R	Livret A + (-0,75)	0,000	A-1		0,00	0,00
SA HLM VALLOGIS	2017	P		CDC	13 009,00	13 009,00	14,42	A	R	Livret A + 0,6	1,350	R	Livret A + 0,6	1,350	A-1		0,00	0,00
SA HLM VALLOGIS	2017	P		CDC	93 008,00	91 961,24	19,42	A	R	Livret A	1,050	R	Livret A	0,870	A-1		932,90	1 046,76
SA HLM VALLOGIS	2017	P		CDC	93 000,00	93 000,00	14,42	A	R	Livret A + (-0,75)	0,000	R	Livret A + (-0,75)	0,000	A-1		0,00	0,00
SA HLM VALLOGIS	2017	P		CDC	17 111,00	17 111,00	14,42	A	R	Livret A + 0,6	1,350	R	Livret A + 0,6	1,350	A-1		0,00	0,00
SA HLM VALLOGIS	2017	P		CDC	110 110,00	108 870,77	19,42	A	R	Livret A	1,050	R	Livret A	0,870	A-1		1 104,44	1 239,23
SA HLM VALLOGIS	2017	P		CDC	265 000,00	265 000,00	19,00	A	R	Livret A + 0,6	1,350	R	Livret A + 0,6	0,740	A-1		0,00	0,00
SA HLM VALLOGIS	2017	P		CDC	225 837,00	225 837,00	19,00	A	R	Livret A + 0,6	1,350	R	Livret A + 0,6	0,740	A-1		0,00	0,00
SA HLM VALLOGIS	2017	P		CDC	472 000,00	472 000,00	14,00	A	R	Livret A + 0,6	1,350	R	Livret A + 0,6	0,230	A-1		0,00	0,00
SA HLM VALLOGIS	2001	P	CHAR FONCIERE 5 LOGTS CHENE BRULE	CDC	43 701,57	36 448,37	33,58	A	R	Livret A + 1,2	4,200	R	Livret A + 1,2	1,940	A-1		725,39	751,03
SA HLM VALLOGIS	2005	P	Construction de 20 lgis collectifs ZAC du Clos Rozay à Orleans	CE	850 000,00	605 973,08	17,73	T	R	Livret A + 1,55	3,600	R	Livret A + 1,55	2,290	A-1		14 285,55	24 114,50
SA HLM VALLOGIS	2001	P	CONST. 11 LOGTS OLIVET	CE	457 347,05	136 878,18	3,65	A	F	Taux fixe à 5,84 %	5,840	F	Taux fixe à 5,84 %	5,830	A-1		9 724,26	29 633,00
SA HLM VALLOGIS	1992	P	PASSAGE AUX PRETRES	CDC	83 420,41	38 924,73	9,92	A	R	Livret A + 1,2	5,800	R	Livret A + 1,2	1,940	A-1		825,00	3 382,99
SA HLM VALLOGIS	1992	P	ACQ.AMEL.3 LOGTS	CDC	32 782,84	0,00	0,00	A	R	Livret A + 1,3	5,800	R	Livret A + 1,3	2,040	A-1		351,44	1 446,24
SA HLM VALLOGIS	2004	P	CONST.5 LOGTS CERCOTTES	CDC	44 600,00	38 985,61	36,42	A	R	Livret A + 1,2	3,450	R	Livret A + 1,2	1,940	A-1		774,16	714,75
SA HLM VALLOGIS	2004	P	CONST.1 LOGT ST JEAN DE LA RUEILLE CHEMIN FROMENTIN	CDC	46 000,00	27 922,39	16,33	A	R	LEP + 1,45	5,200	R	LEP + 1,45	2,190	A-1		655,19	1 888,64
SA HLM VALLOGIS	2004	P	CHARGE FONCIERE CONST.5 LOGTS LE CHENE BRULE	CDC	42 750,00	37 368,50	36,50	A	R	Livret A + 1,2	3,450	R	Livret A + 1,2	1,940	A-1		742,05	685,10
SA HLM VALLOGIS	2004	P	CONST.11 LOGTS ST JEAN DE BRAYE LES VERGERS	CREDIT FONCIER AGRICOLE	812 500,00	572 331,83	18,68	T	R	Livret A + 1,4	3,700	R	Livret A + 1,4	2,140	A-1		12 593,21	21 341,25
SA HLM VALLOGIS	2006	P		CE	120 450,00	74 659,75	13,98	T	F	Taux fixe à 4,28 %	4,350	F	Taux fixe à 4,28 %	4,270	A-1		3 298,13	3 818,69
SA HLM VALLOGIS	2011	P		Crédit Foncier	47 650,00	44 202,89	45,25	A	R	Taux fixe à 3,15 %	3,150	F	Livret A + 1,15	1,890	A-1		858,80	996,99
SA HLM VALLOGIS	2002	P		Crédit Foncier	777 490,00	411 018,42	8,91	T	F	Taux fixe à 5,75 %	5,880	F	Taux fixe à 5,75 %	5,740	A-1		24 862,63	33 957,85
SA HLM VALLOGIS	2004	P		Crédit Foncier	327 354,00	229 195,55	17,16	A	R	Livret A + 1,6	3,850	R	Livret A + 1,6	2,340	A-1		5 711,53	12 505,50
SA HLM VALLOGIS	2009	P		CE	699 854,50	335 737,58	21,57	T	R	Euribor 03 M + 0,8	2,120	R	Euribor 03 M + 0,8	0,480	A-1		1 654,40	12 614,65
SA HLM VALLOGIS	2011	P		Crédit Foncier	17 311,00	16 014,21	43,08	A	R	Livret A + 1,15	3,150	R	Livret A + 1,15	1,890	A-1		310,81	344,29

Désignation du bénéficiaire	Année de mobilisation et profil d'amortissement de l'emprunt (1)		Objet de l'emprunt garanti	Organisme prêteur ou chef de file	Montant initial	Capital restant dû au 31/12/N	Durée résiduelle	Périodicité des remboursements (2)	Taux initial			Taux moyen constaté sur l'année (6)			Catégorie d'emprunt (7)	Indices ou devises pouvant modifier l'emprunt	Annuité garantie au cours de l'exercice	
	Année	Profil							Taux (3)	Index (4)	Taux (5)	Taux (3)	Index (4)	Niveau de taux			En intérêts (8)	En capital
SA HLM VALLOGIS	1993	P		Crédit Foncier	124 331,70	62 020,63	0,33	A	F	Taux fixe à 7 %	7,000	F	Taux fixe à 4,55 %	A-1		5 521,07	59 321,54	
SA HLM VALLOGIS	1999	P		CDC	242 732,21	0,00	0,00	A	R	Livret A + 1,2	3,800	R	Livret A + 1,2	A-1		391,53	20 078,15	
SA HLM VALLOGIS	2016	P		BANQUE POSTALE	82 698,95	76 586,80	13,71	T	F	Taux fixe à 1,71 %	1,720	F	Taux fixe à 1,71 %	A-1		1 362,12	4 900,13	
SA HLM VALLOGIS	2016	P		BANQUE POSTALE	73 847,00	68 389,09	13,71	T	F	Taux fixe à 1,71 %	1,720	F	Taux fixe à 1,71 %	A-1		1 216,32	4 375,62	
SA HLM VALLOGIS	2016	P		BANQUE POSTALE	220 573,54	204 271,28	13,71	T	F	Taux fixe à 1,71 %	1,720	F	Taux fixe à 1,71 %	A-1		3 633,02	13 069,57	
SA HLM VALLOGIS	2005	P	Réhabilitation des immeubles de CHALETTE SUR LOING - 16/18/20 rue de la Folie	SFIL CAFFIL	350 000,00	144 609,98	4,75	A	R	Euribor 12 M + 0,2	2,530	R	Euribor 12 M + 0,2	A-1		236,14	21 745,93	
SA HLM VALLOGIS	2005	P	Aménagements des halls d'entree MONTARGIS rue de Crowborough	SFIL CAFFIL	462 500,00	150 516,02	3,75	A	R	Euribor 12 M + 0,2	2,530	R	Euribor 12 M + 0,2	A-1		250,09	30 852,08	
SA HLM VALLOGIS	2006	P	financement de la construction de 4 logis aux 'Gâtines COURTENAY'	DEXIA CL	159 688,29	144 425,38	18,08	A	R	Livret A + 1,3	3,550	R	Livret A + 1,3	A-1		3 068,68	5 286,12	
SA HLM VALLOGIS	2005	P		DEXIA CL	325 251,50	242 916,65	18,58	A	R	Livret A + 1,55	3,550	R	Livret A + 1,55	A-1		5 790,80	8 857,32	
SA HLM VALLOGIS	2003	P		DEXIA CL	2 200 000,00	1 827 123,11	15,08	T	F	Taux fixe à 5,03 %	5,130	F	Taux fixe à 5,03 %	A-1		93 659,79	55 126,10	
SA HLM VALLOGIS	2003	C		SFIL CAFFIL	43 364,00	19 080,16	10,83	A	R	Euribor 12 M + 0,3	2,690	R	Euribor 12 M + 0,3	A-1		48,54	1 734,56	
SA HLM VALLOGIS	2008	P		DEXIA CL	219 000,00	103 470,26	5,00	A	F	Taux fixe à 5,02 %	5,020	F	Taux fixe à 5,02 %	A-1		5 920,98	14 477,52	
SA HLM VALLOGIS	2007	P		DEXIA CL	2 140 711,58	1 811 615,44	13,75	A	V	Taux fixe à 2,89 %	2,930	F	Taux fixe 3,59% à barrière 0 sur écart EUR-CHF - EUR-USD (3,59%/0,30)	F-6		104 733,23	112 365,38	
SIAP PITHIVIERS	1999	P	FINANCEMENT 3 LOGTS	CDC	88 731,70	7 144,04	0,17	A	R	Livret A + 1,3	3,800	R	Livret A + 1,3	A-1		551,24	6 784,47	
SIAP PITHIVIERS	2005	P	REHAB.21 ASCENS418 LOGTS QUART. ST AIGNAN PITHIVIERS	CDC	196 550,50	48 931,33	2,83	A	R	Livret A + 0,5	2,500	R	Livret A + 0,5	A-1		815,61	16 317,08	
SIAP PITHIVIERS	2006	P	18 LOGTS RUE DE MARCEREAU PITHIVIERS	CDC	118 101,45	39 243,72	3,33	A	R	Livret A + 0,65	2,900	R	Livret A + 0,65	A-1		687,25	9 845,14	

Désignation du bénéficiaire	Année de mobilisation et profil d'amortissement de l'emprunt (1)		Objet de l'emprunt garanti	Organisme prêteur ou chef de file	Montant initial	Capital restant dû au 31/12/N	Durée résiduelle	Périodicité des remboursements (2)	Taux initial			Taux moyen constaté sur l'année (6)			Catégorie d'emprunt (7)	Indices ou devises pouvant modifier l'emprunt	Annuité garantie au cours de l'exercice	
	Année	Profil							Taux (3)	Index (4)	Taux actu-riel (5)	Taux (3)	Index (4)	Niveau de taux			En intérêts (8)	En capital
SIAP PITHIVIERS	2006	P	30 LOGTS RUE DE NEMOURS ET ST AIGNAN PITHIVIERS	CDC	43 906,50	14 589,61	3,50	A	R	Livret A + 0,65		R	Livret A + 0,65	A-1		255,50	3 660,13	
SIAP PITHIVIERS	2008	P		CDC	86 523,50	73 822,10	30,25	A	R	Livret A + 0,8		R	Livret A + 0,8	A-1		1 172,83	1 844,35	
SIAP PITHIVIERS	2009	P		CDC	86 969,00	55 902,02	11,25	A	R	Livret A + 0,25		R	Livret A + 0,25	A-1		602,66	4 364,17	
SIAP PITHIVIERS	2009	P		CDC	29 500,00	21 718,71	16,25	A	R	Livret A + 0,6		R	Livret A + 0,6	A-1		308,46	1 129,89	
SIAP PITHIVIERS	2010	P		CDC	91 313,00	64 266,04	12,25	A	R	Livret A + 0,6		R	Livret A + 0,6	A-1		928,28	4 494,96	
SIAP PITHIVIERS	2010	P		CDC	232 961,00	180 033,13	17,42	A	R	Livret A + 0,6		R	Livret A + 0,6	A-1		2 549,04	8 784,23	
SIAP PITHIVIERS	2010	P		CDC	595 013,50	463 462,94	17,42	A	R	Livret A + 0,6		R	Livret A + 0,6	A-1		6 562,03	22 613,43	
SIAP PITHIVIERS	2010	P		CDC	124 964,50	97 336,30	17,50	A	R	Livret A + 0,6		R	Livret A + 0,6	A-1		1 378,16	4 749,26	
SIAP PITHIVIERS	1978	P	CONSTR. DE 48 LOGEMENTS	CDC	1 524,49	69,73	0,32	A	F	Taux fixe à 3,35 %		F	Taux fixe à 3,35 %	A-1		4,59	67,41	
SIAP PITHIVIERS	1977	P	CONSTR. DE 22 LOGEMENTS-le PARQUET	CDC	9 146,94	0,00	0,00	A	F	Taux fixe à 2,95 %		F	Taux fixe à 2,95 %	A-1		11,65	394,85	
SIAP PITHIVIERS	2012	P		CDC	106 735,50	97 647,48	34,00	A	R	Livret A + 0,6		R	Livret A + 0,6	A-1		1 347,56	2 171,65	
SIAP PITHIVIERS	2012	P		CDC	40 031,00	35 612,52	34,17	A	R	Livret A + 0,6		R	Livret A + 0,6	A-1		485,96	1 125,33	
SIAP PITHIVIERS	2012	P		CDC	196 109,00	130 739,33	9,33	A	R	Livret A + 0,6		R	Livret A + 0,6	A-1		1 941,48	13 073,94	
SIAP PITHIVIERS	2012	P		CDC	397 740,00	363 270,96	34,33	A	R	Livret A + 0,6		R	Livret A + 0,6	A-1		5 013,23	8 079,04	
SIAP PITHIVIERS	2000	P	2 LOGTS	CE	50 174,20	7 427,46	1,22	A	F	Taux fixe à 5,28 %		F	Taux fixe à 5,28 %	A-1		573,63	3 436,78	
SIAP PITHIVIERS	1999	P	ACQ. AMEL. D'UN LOGT	CE	35 910,61	5 316,11	1,47	A	F	Taux fixe à 5,28 %		F	Taux fixe à 5,28 %	A-1		410,57	2 459,75	
SIAP PITHIVIERS	1999	P		CE	1 091 993,53	161 652,83	1,64	A	F	Taux fixe à 5,28 %		F	Taux fixe à 5,28 %	A-1		12 484,61	74 798,08	
SIAP PITHIVIERS	2000	P	ACQUIS AMEL 2 LOGEMENTS	CDC	30 295,97	17 072,01	14,58	A	R	Livret A + 0,8		R	Livret A + 0,8	A-1		282,86	1 176,70	
SIAP PITHIVIERS	2000	P	ACQUI AMEL 2 LOGEMENTS	CDC	45 668,45	26 536,62	14,58	A	R	Livret A + 1,3		R	Livret A + 1,3	A-1		580,29	1 770,06	
SIAP PITHIVIERS	1999	P	AMELIORATION 158 LOGEMENTS	CDC	541 894,52	74 890,22	1,58	A	R	Livret A + 1,3		R	Livret A + 1,3	A-1		2 299,54	37 282,46	
SIAP PITHIVIERS	1991	P	AMEL.ACO.1 LOGT	CDC	9 909,19	3 063,69	5,42	A	R	Livret A + 1,3		R	Livret A + 1,3	A-1		73,20	506,99	
SIAP PITHIVIERS	1995	P	CONST.3 LOGTS	CDC	45 100,98	20 897,33	12,75	A	R	Livret A + 0,8		R	Livret A + 0,8	A-1		350,44	1 711,56	
SIAP PITHIVIERS	1977	P	48 LOGEMENTS	CDC	80 645,53	0,00	0,00	A	F	Taux fixe à 3,35 %		F	Taux fixe à 3,35 %	A-1		123,56	3 685,39	
SIAP PITHIVIERS	2000	P	CONSTR.48 LOGTS	CE	21 704,91	0,00	0,00	A	F	Taux fixe à 5,17 %		F	Taux fixe à 5,17 %	A-1		89,51	1 731,39	
SIAP PITHIVIERS	1999	P	CONSTRUCTION 6 LOGEMENTS	CDC	114 025,11	66 384,06	13,75	A	R	Livret A + 1,3		R	Livret A + 1,3	A-1		1 453,75	4 530,60	

Désignation du bénéficiaire	Année de mobilisation et profil d'amortissement de l'emprunt (1)		Objet de l'emprunt garanti	Organisme prêteur ou chef de file	Montant initial	Capital restant dû au 31/12/N	Durée résiduelle	Périodicité des remboursements (2)	Taux initial			Taux moyen constaté sur l'année (6)			Catégorie d'emprunt (7)	Indices ou devises pouvant modifier l'emprunt	Annuité garantie au cours de l'exercice	
	Année	Profil							Taux (3)	Index (4)	Taux actu-riel (5)	Taux (3)	Index (4)	Niveau de taux			En intérêts (8)	En capital
SIAP PITHIVIERS	1999	P	CONSTRUCTION UN LOGEMENT	CDC	14 705,86	8 273,03	13,75	A	R	Livret A + 0,8	R	Livret A + 0,8	1,550	A-1		137,28	583,79	
SIAP PITHIVIERS	1999	P	CONST. 1 LOGT 2EME TRANCHE	CDC	21 047,64	11 210,52	13,75	A	R	Livret A + 0,8	R	Livret A + 0,8	1,550	A-1		186,56	825,16	
SIAP PITHIVIERS	1999	P	CONST. 3 LOGTS 2EME TRANCHE	CDC	78 787,40	43 360,52	13,75	A	R	Livret A + 1,3	R	Livret A + 1,3	2,040	A-1		962,31	3 093,49	
SIAP PITHIVIERS	1999	P	CONST.10 LOGEMENTS BLES D'OR	CDC	225 391,07	127 041,48	13,00	A	R	Livret A + 1,3	R	Livret A + 1,3	2,040	A-1		2 789,86	9 049,13	
SIAP PITHIVIERS	1999	P	21 LOGTS COLLECTIFS	CDC	484 732,90	39 027,24	0,17	A	R	Livret A + 1,3	R	Livret A + 1,3	3,020	A-1		3 011,38	37 062,90	
SIAP PITHIVIERS	1999	P	4 LOGTS ZAC DE ST AIGNAN	CDC	93 930,36	0,00	0,00	A	R	Livret A + 1,3	R	Livret A + 1,3	5,840	A-1		457,18	7 810,83	
SIAP PITHIVIERS	1999	P	10 LOGTS ZAC DE ST AIGNAN	CDC	330 611,99	0,00	0,00	A	R	Livret A + 1,3	R	Livret A + 1,3	5,840	A-1		1 609,17	27 492,22	
SIAP PITHIVIERS	1999	P	7 LOGTS	CDC	127 964,08	0,00	0,00	A	R	Livret A + 1,3	R	Livret A + 1,3	5,840	A-1		622,84	10 640,92	
SIAP PITHIVIERS	1999	P	3 LOGTS	CDC	82 972,30	0,00	0,00	A	R	Livret A + 1,3	R	Livret A + 1,3	5,840	A-1		403,84	6 899,61	
SIAP PITHIVIERS	1999	P	37 LOGTS ZAC VALLEE DOUEMONT	CDC	650 222,05	0,00	0,00	A	R	Livret A + 1,3	R	Livret A + 1,3	5,840	A-1		3 164,78	54 069,58	
SIAP PITHIVIERS	1996	P	ACQ.AMEL.4 LOGTS	CDC	56 822,22	31 700,29	13,00	A	R	Livret A + 1,3	R	Livret A + 1,3	2,040	A-1		696,20	2 260,70	
SIAP PITHIVIERS	2001	P	ACQUISITION - AMELIORATION 1 LOGEMENT	CDC	13 835,82	8 523,94	15,00	A	R	Livret A + 0,8	R	Livret A + 0,8	1,550	A-1		140,50	540,70	
SIAP PITHIVIERS	2004	P	3 LOGTS SAINT-ELOI MALESHERBES	CDC	68 274,13	51 805,42	21,92	A	R	Livret A + 1,2	R	Livret A + 1,2	1,940	A-1		1 046,71	1 871,74	
SIAP PITHIVIERS	2014	P		CDC	468 102,00	441 893,70	36,58	A	R	Livret A + 0,6	R	Livret A + 0,6	1,350	A-1		6 089,26	9 162,68	
SIAP PITHIVIERS	2014	P		CDC	205 556,50	192 081,25	36,58	A	R	Livret A + (-0,2)	R	Livret A + (-0,2)	0,550	A-1		1 082,13	4 669,60	
SIAP PITHIVIERS	2014	P		CDC	555 783,50	525 192,46	36,33	A	R	Livret A + 0,6	R	Livret A + 0,6	1,350	A-1		7 237,11	10 889,89	
SIAP PITHIVIERS	2014	P		CDC	171 176,00	164 274,85	46,33	A	R	Livret A + 0,6	R	Livret A + 0,6	1,350	A-1		2 251,35	2 491,97	
SIAP PITHIVIERS	2014	P		CDC	532 946,50	498 574,61	36,33	A	R	Livret A + (-0,2)	R	Livret A + (-0,2)	0,550	A-1		2 808,83	12 120,61	
SIAP PITHIVIERS	2014	P		CDC	154 519,00	146 872,94	46,33	A	R	Livret A + (-0,2)	R	Livret A + (-0,2)	0,550	A-1		822,83	2 731,95	
SIAP PITHIVIERS	2001	P	ACQ.AMELIORATION 1 LOGEMENT	CDC	7 329,14	4 472,14	15,08	A	R	Livret A + 0,8	R	Livret A + 0,8	1,550	A-1		73,72	283,68	
SIAP PITHIVIERS	2001	P	SIAP CONSTRUCTION 7 LOGEMENTS	CDC	180 298,10	122 424,76	18,75	A	R	Livret A + 1,2	R	Livret A + 1,2	1,940	A-1		2 490,29	5 282,22	
SIAP PITHIVIERS	2016	P		CDC	1 446 874,00	1 415 069,65	38,67	A	R	Livret A + 0,6	R	Livret A + 0,6	1,430	A-1		12 492,24	31 804,35	
SIAP PITHIVIERS	2016	P		CDC	152 301,00	149 676,12	48,67	A	R	Livret A + 0,6	R	Livret A + 0,6	1,430	A-1		1 314,96	2 624,88	

Désignation du bénéficiaire	Année de mobilisation et profil d'amortissement de l'emprunt (1)		Objet de l'emprunt garanti	Organisme prêteur ou chef de file	Montant initial	Capital restant dû au 31/12/N	Durée résiduelle	Périodicité des remboursements (2)	Taux initial			Taux moyen constaté sur l'année (6)			Catégorie d'emprunt (7)	Indices ou devises pouvant modifier l'emprunt	Annuité garantie au cours de l'exercice	
	Année	Profil							Taux (3)	Index (4)	Taux actu-riel (5)	Taux (3)	Index (4)	Niveau de taux			En intérêts (8)	En capital
SIAP PITHIVIERS	2003	P	CONST.5 LOGTS MANCHECOURT	CDC	162 583,72	120 318,44	20,00	A	R	Livret A + 1.2	4,200	R	Livret A + 1.2	1,940	A-1		2 435,94	4 601,38
SIAP PITHIVIERS	2003	P	REHABILITATION 1 LOGT RUE DU TERTRE	CDC	30 885,32	22 380,47	20,42	A	R	Livret A + 1.2	4,200	R	Livret A + 1.2	1,940	A-1		453,11	855,91
SIAP PITHIVIERS	2002	P	REHABILITAT 20 LOGTS PASSEE CARRIERS	CDC	51 105,50	0,00	0,00	A	R	Livret A + 1.2	4,200	R	Livret A + 1.2	1,940	A-1		77,87	3 993,00
SIAP PITHIVIERS	2002	P	REHABILITATION 30 LOGTS GDS CHAMPS	CDC	66 277,00	0,00	0,00	A	R	Livret A + 1.2	4,200	R	Livret A + 1.2	1,940	A-1		116,24	5 960,88
SIAP PITHIVIERS	2003	P	REHAB.34 LOGTS PITHIVIERS	CDC	158 332,50	60 285,15	5,50	A	R	Livret A + 1.2	4,200	R	Livret A + 1.2	1,940	A-1		1 370,77	10 010,42
SIAP PITHIVIERS	2004	P	CONST.7 LOGTS MALESHERBES SAINT-ELOI	CDC	9 868,58	8 701,73	36,92	A	R	Livret A + 1.2	3,450	R	Livret A + 1.2	1,940	A-1		172,80	159,54
SIAP PITHIVIERS	2004	P	CONST.7 LOGTS MALESHERBES RUE ST ELOI	CDC	196 185,44	148 862,86	21,92	A	R	Livret A + 1.2	3,450	R	Livret A + 1.2	1,940	A-1		3 007,70	5 378,43
SIAP PITHIVIERS	2004	P	CONST.3 LOGTS MALESHERBES SAINT ELOI	CDC	8 201,95	7 232,16	36,92	A	R	Livret A + 1.2	3,450	R	Livret A + 1.2	1,940	A-1		143,62	132,59
SIAP PITHIVIERS	2004	P	REHAB.26 LOGTS ANCIEN CAMP PITHIVIERS	CDC	164 179,00	29 464,17	1,00	A	R	Livret A + 1.2	3,450	R	Livret A + 1.2	1,940	A-1		860,01	14 638,78
SIAP PITHIVIERS	2004	P	ACQ.AMEL.11 LOGTS DAURIOS et FG D'ORLEANS	CDC	37 233,00	6 618,31	1,17	A	R	Livret A + 1.2	3,450	R	Livret A + 1.2	1,940	A-1		193,18	3 288,20
SIAP PITHIVIERS	2005	P	CONST.6 LOGTS LE PRIEURE DADONVILLE	CDC	209 707,92	162 618,60	22,33	A	R	Livret A + 1.2	3,450	R	Livret A + 1.2	1,940	A-1		3 279,53	5 562,09
SIAP PITHIVIERS	1987	P	3 LOGTS- RUE DE LA RIBELLERIE	CDC	78 511,24	27 442,61	6,25	A	R	Livret A + 0.52	4,940	R	Livret A + 0.52	1,850	A-1		1 055,28	3 350,09
SIAP PITHIVIERS	1987	P	FG DU GATINAIS -3 LOGTS	CDC	91 469,41	31 972,00	6,25	A	R	Livret A + 0.52	4,940	R	Livret A + 0.52	1,850	A-1		1 229,47	3 903,01
SIAP PITHIVIERS	1986	P	20 LOGTS	CDC	810 175,06	197 147,68	5,42	A	R	Livret A + (-0.1)	5,750	R	Livret A + (-0.1)	0,650	A-1		1 511,33	35 365,58
SIAP PITHIVIERS	1999	P	FINANCEMENT 16 LOGTS	CDC	416 546,08	63 471,04	1,67	A	R	Livret A + 1.3	3,800	R	Livret A + 1.3	6,430	A-1		5 875,57	29 360,15
SIAP PITHIVIERS	1999	P		CDC	323 298,80	26 029,71	0,17	A	R	Livret A + 1.3	3,800	R	Livret A + 1.3	3,020	A-1		2 008,47	24 719,58
SIAP PITHIVIERS	1999	P		CDC	390 551,68	107 357,11	3,67	A	R	Livret A + 1.3	3,800	R	Livret A + 1.3	4,490	A-1		5 962,43	23 549,20

Désignation du bénéficiaire	Année de mobilisation et profil d'amortissement de l'emprunt (1)		Objet de l'emprunt garanti	Organisme prêteur ou chef de file	Montant initial	Capital restant dû au 31/12/N	Durée résiduelle	Périodicité des remboursements (2)	Taux initial			Taux moyen constaté sur l'année (6)			Catégorie d'emprunt (7)	Indices ou devises pouvant modifier l'emprunt	Annuité garantie au cours de l'exercice	
	Année	Profil							Taux (3)	Index (4)	Taux actu-riel (5)	Taux (3)	Index (4)	Niveau de taux			En intérêts (8)	En capital
STE NATIONALE IMMOBILIERE	2014	P	construction de 36 logements situés au lieu dit "ZAC du clos de la Fontaine"	CREDIT MUTUEL	1 563 037,50	1 531 492,72	28,25	A	R	Livret A + 1	2,250	R	Livret A + 1	1,750	A-1		27 353,16	31 544,78
STE NATIONALE IMMOBILIERE	2013	P		CDC	537 000,00	484 316,58	25,33	A	R	Livret A + 1,07	2,820	R	Livret A + 1,07	1,820	A-1		9 077,90	14 469,15
STE NATIONALE IMMOBILIERE	2013	P		CDC	100 396,50	90 448,17	25,33	A	R	Livret A + 1	2,750	R	Livret A + 1	1,750	A-1		1 630,61	2 729,24
TOTAL GENERAL					859 309 481,56	566 447 149,26											10 588 761,05	30 639 365,09

(1) Indiquer C pour amortissement constant, P pour amortissement progressif, F pour in fine, X pour autres (à préciser).

(2) Indiquer la périodicité des remboursements A : annuelle ; M : mensuelle ; B : bimestrielle ; S : semestrielle ; T : trimestrielle ; X : autre.

(3) Type de taux d'intérêt : F : fixe ; V : variable simple ; C : complexe (c'est-à-dire un taux variable qui n'est pas seulement défini comme la simple addition d'un taux usuel de référence et d'une marge exprimée en point de pourcentage).

(4) Indiquer le type d'index (ex. EURIBOR 3 mois ...).

(5) Taux annuel, tous frais compris.

(6) Taux hors opération de couverture. Pour les emprunts à taux variable, indiquer le niveau moyen du taux constaté sur l'année.

(7) Catégorie d'emprunt hors opération de couverture. Exemple A-1 (cf. la classification des emprunts suivant la typologie de la circulaire IOCB1015077C du 25 juin 2010 sur les produits financiers offerts aux collectivités territoriales).

(8) Il s'agit des intérêts dus au titre du contrat initial et comptabilisés à l'article 66111 « Intérêts réglés à l'échéance » (intérêts décaissés).

IV – ANNEXES		IV
ENGAGEMENTS HORS BILAN – CALCUL DU RATIO D'ENDETTLEMENT RELATIF AUX GARANTIES D'EMPRUNT		C1.2

C1.2 – CALCUL DU RATIO D'ENDETTLEMENT RELATIF AUX GARANTIES D'EMPRUNT

Calcul du ratio de l'article L. 3231-4 du CGCT	Valeur en euros
Total des annuités déjà garanties échues dans l'exercice (1)	2 778 802,30
Total des premières annuités entières des nouvelles garanties de l'exercice (1)	0,00
Annuité nette de la dette de l'exercice (2)	74 633 948,03
Provisions pour garanties d'emprunts	0,00
Total des annuités d'emprunts garantis de l'exercice	77 412 750,33
Recettes réelles de fonctionnement	602 789 823,37

Part des garanties d'emprunt accordées au titre de l'exercice en % (3)	I / II	12,84
---	---------------	--------------

(1) Hors opérations visées par l'article L. 3231-4-1 du CGCT.

(2) Cf. définition de l'article D. 1511-30 du CGCT.

(3) Les garanties d'emprunt accordées au titre d'un exercice ne doivent pas représenter plus de 50 % des recettes réelles de fonctionnement de ce même exercice.

IV – ANNEXES

IV

ENGAGEMENTS HORS BILAN – ETAT DES CONTRATS DE PARTENARIAT PUBLIC-PRIVE

C3

ETAT DES CONTRATS DE PARTENARIAT PUBLIC-PRIVE

Libellé du contrat	Année de signature du contrat de PPP	Organismes cocontractants	Nature des prestations prévues par le contrat de PPP	Montant total prévu au titre du contrat de PPP (TTC)	Montant de la rémunération du cocontractant	Durée du contrat de PPP (en mois)	Date de fin du contrat de PPP	Somme des parts invest. (1)	Somme nette des parts invest. (2)
Construction d'une gendarmerie sur le territoire de la commune de Châteauneuf-sur-Loire	2005	DEXIA CLF REGIONS BAIL	BEA - Externalisation financement, conception, construction et gestion de la gendarmerie	12 380 548,79	459 360,24	324	18/12/2034	4 107 484,27	4 107 484,27
Construction d'une gendarmerie sur le territoire de la commune de Briare	2005	DEXIA CLF REGIONS BAIL	BEA - Externalisation financement, conception, construction et gestion de la gendarmerie	11 708 799,95	434 238,12	324	12/12/2034	3 849 820,78	3 849 820,78
Construction d'une gendarmerie sur le territoire de la commune de Château-Renard	2005	DEXIA CLF REGIONS BAIL	BEA - Externalisation financement, conception, construction et gestion de la gendarmerie	7 149 471,86	256 609,20	324	30/01/2035	2 368 845,28	2 368 845,28
Construction du collège de Villemandeur et de son internat	2006	AUXIFIP (crédit bail)	PPP - Construction d'un collège	26 520 247,09	1 884 532,46	120	26/07/2017	0,00	0,00
Construction du collège Ste Genevieve des Bois - Becquerel	2010	AUXIFIP (crédit bail)	PPP - Construction d'un collège et de ses abords	45 022 747,55	2 126 210,76	240	21/08/2031	17 297 176,52	17 297 176,52
Construction de 2 collèges à Meung-sur-Loire et à St-Ay et d'une salle polyvalente	2012	AUXIFIP (crédit bail)	PPP - Construction de 2 collèges et d'une salle polyvalente municipale et des abords	100 995 487,38	3 658 198,03	240	18/08/2033	26 253 245,04	26 253 245,04
Construction de 5 collèges à Château Renard, Trainou, Chécy, Bazoches, Ferrières	2013	LIGERIA (SPV Société de Projet)	PPP - Construction de 5 collèges, d'un gymnase et des abords	203 292 884,40	10 062 541,06	240	04/08/2034	82 105 662,41	82 105 662,41

(1) Somme des rémunérations relatives à l'investissement restant à verser au cocontractant pour la durée restante du contrat de PPP au 31/12/N.

(2) Montant inscrit à la colonne précédente déduction faite de la somme des participations reçues d'autres collectivités publiques au titre de la part investissement.

IV – ANNEXES		IV
ENGAGEMENTS HORS BILAN – AUTORISATIONS DE PROGRAMME		C6

SITUATION DES AUTORISATIONS DE PROGRAMME ET CREDITS DE PAIEMENT

AUTORISATION DE PROGRAMME *	Stocks AP votées (exercices antérieurs) disponibles à l'affectation y compris ajustements intervenus dans l'année	AP nouvelles votées dans l'année	AP affectées non couvertes par des CP réalisés au 01/01/N (1)	Flux d'AP affectées dans l'année (2)	AP affectées annulées dans l'année (3)	Stock d'AP affectées restant à financer (4)=(1)+(2)-(3)	CP mandatés au budget de l'année N (5)	Restes à financer au titre des AP affectées au 31/12/N (6)=(4)-(5)	
Numéro	Libellé								
15-B0403201-APDOPPM 2015	ACCUEIL EN MAISON DE L'ENFANCE	100 000,00	0,00	-29 021,59	100 000,00	0,00	70 978,41	31 881,89	39 096,52
15-G0803103-APDOPAM 2015	ACQUISITION DE DONNEES DE REFERENCE	450 000,00	0,00	-38 029,61	450 000,00	0,00	411 970,39	64 402,80	347 567,59
16-G0803103-APDOPAM 2016	ACQUISITION DE DONNEES DE REFERENCE	70 000,00	0,00	0,00	70 000,00	0,00	70 000,00	0,00	70 000,00
17-C0102101-APDOPAM 2017	ACQUISITIONS LIEES FONDS PATRIMONIAUX	0,00	500 000,00	0,00	500 000,00	0,00	500 000,00	96 382,92	403 617,08
17-E0201102-APDPRPS 2017	ADHESIONS	0,00	1 900 000,00	0,00	1 900 000,00	0,00	1 900 000,00	0,00	1 900 000,00
11-C0302103-APDPRAS 2011	AIDE A L'ACQUISITION DE MATERIEL SPORTIF	26 337,00	0,00	-25 337,00	26 337,00	0,00	1 000,00	0,00	1 000,00
12-C0302103-APDPRAS 2012	AIDE A L'ACQUISITION DE MATERIEL SPORTIF	30 924,00	0,00	-28 656,00	30 924,00	0,00	2 268,00	0,00	2 268,00
06-A0401303-APDPRPS 2006	AIDE A L'AMELIORATION LOGEMENT EXISTANT	758 220,38	0,00	-503 297,38	758 220,38	0,00	254 923,00	254 923,00	0,00
15-E0302303-APDPRAS 2015	AIDE A L'HOTELLERIE DE PLEIN AIR	46 095,00	0,00	-25 923,00	46 095,00	0,00	20 172,00	9 876,52	10 295,48
14-E0302301-APDPRAS 2014	AIDE A L'HOTELLERIE ET A LA RESTAURATION	102 789,00	0,00	-102 789,00	102 789,00	0,00	0,00	0,00	0,00
16-E0302401-APDPRAS 2016	AIDE A L'IMMOBILIER	50 872,00	0,00	0,00	50 872,00	0,00	50 872,00	44 173,97	6 698,03
12-F0201204-APDPRAS 2012	AIDE A L'INNOVATION DANS LES ENTREPRISES	217 488,00	0,00	-187 488,00	217 488,00	0,00	30 000,00	10 000,00	20 000,00
13-F0201204-APDPRAS 2013	AIDE A L'INNOVATION DANS LES ENTREPRISES	224 025,00	0,00	-189 025,00	224 025,00	0,00	35 000,00	32 124,00	2 876,00
14-F0201204-APDPRAS 2014	AIDE A L'INNOVATION DANS LES ENTREPRISES	235 189,74	0,00	-135 050,00	235 189,74	0,00	100 139,74	21 154,74	78 985,00
15-F0201204-APDPRAS 2015	AIDE A L'INNOVATION DANS LES ENTREPRISES	260 000,00	0,00	-242 500,00	260 000,00	0,00	17 500,00	0,00	17 500,00

AUTORISATION DE PROGRAMME *		Stocks AP votées (exercices antérieurs) disponibles à l'affectation y compris ajustements intervenus dans l'année	AP nouvelles votées dans l'année	AP affectées non couvertes par des CP réalisés au 01/01/N (1)	Flux d'AP affectées dans l'année (2)	AP affectées annulées dans l'année (3)	Stock d'AP affectées restant à financer (4)=(1)+(2)-(3)	CP mandatés au budget de l'année N (5)	Restes à financer au titre des AP affectées au 31/12/N (6)=(4)-(5)
06-A0401302-APDPRPS 2006	AIDE A LA PIERRE BAILLEURS SOCIAUX	8 014 807,16	0,00	-7 132 214,17	8 014 807,16	0,00	882 592,99	301 798,20	580 794,79
12-A0401302-APDPRPS 2012	AIDE A LA PIERRE BAILLEURS SOCIAUX	2 700 000,00	0,00	-392 520,00	2 700 000,00	0,00	2 307 480,00	241 900,00	2 065 580,00
17-A0401302-APDPRPS 2017	AIDE A LA PIERRE BAILLEURS SOCIAUX	0,00	2 700 000,00	0,00	2 700 000,00	0,00	2 700 000,00	0,00	2 700 000,00
16-D00303302-APDPRAS 2016	AIDE ASSOC MARINE LOIRE	43 616,56	0,00	-21 276,56	43 616,56	0,00	22 340,00	22 340,00	0,00
17-D00303302-APDPRAS 2017	AIDE ASSOC MARINE LOIRE	0,00	50 000,00	0,00	50 000,00	0,00	50 000,00	23 888,00	26 112,00
17-E0101106-APDPRAS 2017	AIDE EN FAV DU MONDE AGRICOLE FORESTIER	0,00	700 000,00	0,00	700 000,00	0,00	700 000,00	0,00	700 000,00
16-E0202204-APDPRAS 2016	AIDE FDS	326 000,00	0,00	0,00	326 000,00	0,00	326 000,00	97 746,90	228 253,10
16-A0603105-APDPRAS 2016	AIDE TERRIT ET POP.SITUAT.EXCEPTIONNELLE	1 287 352,98	0,00	-921 400,00	1 287 352,98	0,00	365 952,98	172 708,22	193 244,76
16-A0501401-APDPRPS 2016	AIDE TRAVAUX DES LEVEES DE LA LOIRE	2 100 000,00	0,00	0,00	2 100 000,00	0,00	2 100 000,00	0,00	2 100 000,00
16-A0603104-APDPRAS 2016	AIDE VIDEO PROTECTION	208 826,00	0,00	-16 200,00	208 826,00	0,00	192 626,00	50 126,00	142 500,00
12-E0202204-APDPRAS 2012	AIDES AUX AUTRES ZONES D'ACTIVITE FDS	562 675,87	0,00	-435 687,81	562 675,87	0,00	126 988,06	0,00	126 988,06
13-E0202204-APDPRAS 2013	AIDES AUX AUTRES ZONES D'ACTIVITE FDS	1 085 914,06	0,00	-658 414,26	1 085 914,06	0,00	427 499,80	0,00	427 499,80
12-C0103105-APDPRAS 2012	AIDES AUX MUSEES EN TERRITOIRE	72 659,00	0,00	-68 154,20	72 659,00	0,00	4 504,80	0,00	4 504,80
13-C0103105-APDPRAS 2013	AIDES AUX MUSEES EN TERRITOIRE	1 015 390,00	0,00	-754 890,00	1 015 390,00	0,00	260 500,00	0,00	260 500,00
15-C0103105-APDPRAS 2015	AIDES AUX MUSEES EN TERRITOIRE	795 000,00	0,00	-4 486,20	795 000,00	0,00	790 513,80	218 909,00	571 604,80
16-C0103105-APDPRAS 2016	AIDES AUX MUSEES EN TERRITOIRE	100 000,00	0,00	-408,00	100 000,00	0,00	99 592,00	3 933,00	95 659,00
17-C0103105-APDPRAS 2017	AIDES AUX MUSEES EN TERRITOIRE	0,00	350 000,00	0,00	350 000,00	0,00	350 000,00	5 395,00	344 605,00
16-E0201101-APDPRAS 2016	AIDES AUX ORGANISMES ECONOMIQUES	230 000,00	0,00	-90 000,00	230 000,00	0,00	140 000,00	0,00	140 000,00
13-E0202204-APDPRAS 2013	AIDES AUX ZONES D'INTERET DEPARTEMENTAL	2 205 870,00	0,00	-1 674 545,00	2 205 870,00	0,00	531 325,00	0,00	531 325,00

AUTORISATION DE PROGRAMME *		Stocks AP votées (exercices antérieurs) disponibles à l'affectation y compris ajustements intervenus dans l'année	AP nouvelles votées dans l'année	AP affectées non couvertes par des CP réalisés au 01/01/N (1)	Flux d'AP affectées dans l'année (2)	AP annulées dans l'année (3)	Stock d'AP affectées restant à financer (4)=(1)+(2)-(3)	CP mandatés au budget de l'année N (5)	Restes à financer au titre des AP affectées au 31/12/N (6)=(4)-(5)
14-E0202202-APDPRAS 2014	AIDES AUX ZONES D'INTERET DEPARTEMENTAL	731 300,36	0,00	-382 825,09	731 300,36	0,00	348 475,27	160 220,53	188 254,74
16-D0203102-APDOPPS 2016	AIDES COMMUNES SIERP	254 588,00	0,00	0,00	254 588,00	0,00	254 588,00	0,00	254 588,00
10-D0304103-APDPRAS 2010	AIDES POUR ACQ.AMGT ESPACES NATURELS	46 918,00	0,00	-38 459,00	46 918,00	0,00	8 459,00	0,00	8 459,00
12-D0304103-APDPRAS 2012	AIDES POUR ACQ.AMGT ESPACES NATURELS	25 000,00	0,00	-12 000,00	25 000,00	0,00	13 000,00	13 000,00	0,00
15-D0304103-APDPRAS 2015	AIDES POUR ACQ.AMGT ESPACES NATURELS	6 249,17	0,00	-4 920,08	6 249,17	0,00	1 329,09	0,00	1 329,09
15-E0101104-APDPRAS 2015	AIDES POUR L'ENERGIE EN AGRICULTURE	15 360,00	0,00	-6 689,00	15 360,00	0,00	8 671,00	0,00	8 671,00
16-A0203101-APDOPAM 2016	AMELIORAT. CHAUSSEES INONDATIONS 06/2016	1 755 000,00	0,00	-1 002 987,10	1 755 000,00	0,00	752 012,90	381 948,83	370 064,07
16-A0203102-APDOPAM 2016	AMELIORAT.OA INONDATIONS 06/2016	1 206 000,00	0,00	-919 066,55	1 206 000,00	0,00	286 933,45	11 199,37	275 734,08
09-A0203101-APDOPPM 2009	AMELIORATION DES CHAUSSEES	76 562 645,21	0,00	-74 316 844,65	76 562 645,21	0,00	2 245 800,56	10 812,41	2 234 988,15
15-A0203101-APDOPPM 2015	AMELIORATION DES CHAUSSEES	39 985 598,00	0,00	-3 396 115,13	39 985 598,00	0,00	36 589 482,87	8 238 145,45	28 351 337,42
09-A0203104-APDOPPM 2009	AMELIORATION DES DEPENDANCES	2 161 727,78	0,00	-884 687,86	2 161 727,78	0,00	1 277 039,92	256 543,14	1 020 496,78
13-A0203104-APDOPPM 2013	AMELIORATION DES DEPENDANCES	2 190 000,00	0,00	-158 736,67	2 190 000,00	0,00	2 031 263,33	343 702,38	1 687 560,95
09-A0203103-APDOPPM 2009	AMELIORATION DES EQUIPEMENTS	18 530 205,64	0,00	-13 852 882,90	18 530 205,64	0,00	4 677 322,74	941 538,59	3 735 784,15
16-A0203103-APDOPPM 2016	AMELIORATION DES EQUIPEMENTS	650 000,00	0,00	-99 735,55	650 000,00	0,00	550 264,45	37 720,19	512 544,26
08-A0203102-APDOPAM 2008	AMELIORATION DES OUVRAGES D'ART	6 225 669,78	0,00	-3 619 895,49	6 225 669,78	0,00	2 605 774,29	2 882,50	2 602 891,79
09-A0203102-APDOPPM 2009	AMELIORATION DES OUVRAGES D'ART	38 865 642,19	0,00	-10 686 553,04	38 865 642,19	0,00	28 179 089,15	1 235 052,73	26 944 036,42
13-A0203102-APDOPPM 2013	AMELIORATION DES OUVRAGES D'ART	17 110 000,00	0,00	-799 627,41	17 110 000,00	0,00	16 310 372,59	464 074,51	15 846 298,08
16-A0203102-APDOPPM 2016	AMELIORATION DES OUVRAGES D'ART	1 180 000,00	0,00	-207 468,59	1 180 000,00	0,00	972 531,41	99 860,86	872 670,55
17-A0203102-APDOPAM 2017	AMELIORATION DES OUVRAGES D'ART	0,00	100 000,00	0,00	100 000,00	0,00	100 000,00	76 036,51	23 963,49

	AUTORISATION DE PROGRAMME *	Stocks AP votées (exercices antérieurs) disponibles à l'affectation y compris ajustements intervenus dans l'année	AP nouvelles votées dans l'année	AP affectées non couvertes par des CP réalisés au 01/01/N (1)	Flux d'AP affectées dans l'année (2)	AP affectées annulées dans l'année (3)	Stock d'AP affectées restant à financer (4)=(1)+(2)-(3)	CP mandatés au budget de l'année N (5)	Restes à financer au titre des AP affectées au 31/12/N (6)=(4)-(5)
15-D0302102-APDOPPM 2015	AMELIORATION LOIRE A VELO	990 000,00	0,00	-311 329,81	990 000,00	0,00	678 670,19	246 521,60	432 148,59
05-A0601401-APDPRPS 2005	AMENAGEMENT D'EQUIPEMENT STRUCTURANTS	18 467 448,95	0,00	-18 160 651,68	18 467 448,95	0,00	306 797,27	214 080,00	92 717,27
14-A0601401-APDPRPS 2014	AMENAGEMENT D'EQUIPEMENT STRUCTURANTS	2 736 486,09	0,00	-572 546,09	2 736 486,09	0,00	2 163 940,00	1 131 459,00	1 032 481,00
13-A0603102-APDPRAS 2013	AMENAGEMENT DE MAIRIES ET SIEGES DE CC	316 742,00	0,00	-304 742,00	316 742,00	0,00	12 000,00	12 000,00	0,00
14-A0603102-APDPRAS 2014	AMENAGEMENT DE MAIRIES ET SIEGES DE CC	229 435,00	0,00	-211 744,00	229 435,00	0,00	17 691,00	12 428,00	5 263,00
15-A0603102-APDPRAS 2015	AMENAGEMENT DE MAIRIES ET SIEGES DE CC	139 504,00	0,00	-111 176,00	139 504,00	0,00	28 328,00	11 255,00	17 073,00
16-A0603102-APDPRAS 2016	AMENAGEMENT DE MAIRIES ET SIEGES DE CC	311 167,00	0,00	-37 226,00	311 167,00	0,00	273 941,00	67 626,00	206 315,00
00-A0201101-APDOPPM 2000	AMENAGEMENT DU RESEAU PRINCIPAL	54 813 140,04	0,00	-53 571 666,25	54 813 140,04	0,00	1 241 473,79	26 924,79	1 214 549,00
06-A0201101-APDPRAM 2006	AMENAGEMENT DU RESEAU PRINCIPAL	23 253 653,61	0,00	-23 160 659,63	23 253 653,61	0,00	92 993,98	4 068,35	88 925,63
08-A0201101-APDOPAM 2008	AMENAGEMENT DU RESEAU PRINCIPAL	8 208 244,33	0,00	-5 543 910,32	8 208 244,33	0,00	2 664 334,01	1 974 290,68	690 043,33
09-A0201101-APDOPPM 2009	AMENAGEMENT DU RESEAU PRINCIPAL	2 873 113,44	0,00	-2 866 442,62	2 873 113,44	0,00	6 670,82	0,00	6 670,82
12-A0201101-APDOPPM 2012	AMENAGEMENT DU RESEAU PRINCIPAL	4 300 000,00	0,00	-72 303,87	4 300 000,00	0,00	4 227 696,13	18 689,65	4 209 006,48
14-A0201101-APDOPPM 2014	AMENAGEMENT DU RESEAU PRINCIPAL	1 880 000,00	0,00	-60 952,43	1 880 000,00	0,00	1 819 047,57	11 957,25	1 807 090,32
17-A0201101-APDOPPM 2017	AMENAGEMENT DU RESEAU PRINCIPAL	0,00	15 485 864,00	0,00	15 485 864,00	0,00	15 485 864,00	5 182 039,71	10 303 824,29
00-A0201102-APDOPPM 2000	AMENAGEMENT DU RESEAU SECONDAIRE	31 144 274,78	0,00	-3 847 827,95	31 144 274,78	0,00	27 296 446,83	8,02	27 296 438,81
08-D0302102-APDOPPM 2008	AMENAGEMENT ENTRETIEN DES ITINERAIRES	7 198 901,12	0,00	-7 198 773,12	7 198 901,12	0,00	128,00	127,84	0,16
11-D0302102-APDPRPM 2011	AMENAGEMENT ENTRETIEN DES ITINERAIRES	4 951 837,63	0,00	-1 180 052,80	4 951 837,63	0,00	3 771 784,83	1 285 363,96	2 486 420,87
05-A0101201-APDOPPM 2005	AMENAGEMENT ET EQUIPEMENT DES POINTS	2 551 439,02	0,00	-2 081 466,10	2 551 439,02	0,00	469 972,92	0,00	469 972,92
13-A0101201-APDPRPS 2013	AMENAGEMENT ET EQUIPEMENT DES POINTS	140 000,00	0,00	-133 000,00	140 000,00	0,00	7 000,00	0,00	7 000,00

	AUTORISATION DE PROGRAMME *	Stocks AP votées (exercices antérieurs) disponibles à l'affectation y compris ajustements intervenus dans l'année	AP nouvelles votées dans l'année	AP affectées non couvertes par des CP réalisés au 01/01/N (1)	Flux d'AP affectées dans l'année (2)	AP annulées dans l'année (3)	Stock d'AP affectées restant à financer (4)=(1)+(2)-(3)	CP mandatés au budget de l'année N (5)	Restes à financer au titre des AP affectées au 31/12/N (6)=(4)-(5)
14-A0101201-APDOPPM 2014	AMENAGEMENT ET EQUIPEMENT DES POINTS	1 500 000,00	0,00	0,00	1 500 000,00	0,00	1 500 000,00	0,00	1 500 000,00
16-A0101201-APDOPPM 2016	AMENAGEMENT ET EQUIPEMENT DES POINTS	170 000,00	0,00	0,00	170 000,00	0,00	170 000,00	0,00	170 000,00
13-D0304301-APDOPPM 2013	AMENAGEMENT PARCS PPI	500 000,00	0,00	-298 843,28	500 000,00	0,00	201 156,72	116 813,46	84 343,26
15-D0304301-APDOPPM 2015	AMENAGEMENT PARCS PPI	225 000,00	0,00	0,00	225 000,00	0,00	225 000,00	0,00	225 000,00
09-A0202201-APDOPPM 2009	AMENAGEMENT SECURITE EN AGGLO SUR RD	8 971 159,91	0,00	-8 041 092,74	8 971 159,91	0,00	930 067,17	484 271,49	445 795,68
10-A0202201-APDPRAS 2010	AMENAGEMENT SECURITE EN AGGLO SUR RD	1 661 209,00	0,00	-1 560 229,00	1 661 209,00	0,00	100 980,00	100 980,00	0,00
14-A0202201-APDPRAS 2014	AMENAGEMENT SECURITE EN AGGLO SUR RD	446 911,00	0,00	-434 433,00	446 911,00	0,00	12 478,00	0,00	12 478,00
15-A0202201-APDPRAS 2015	AMENAGEMENT SECURITE EN AGGLO SUR RD	356 476,00	0,00	-150 986,00	356 476,00	0,00	205 490,00	64 933,00	140 557,00
16-A0202201-APDPRAS 2016	AMENAGEMENT SECURITE EN AGGLO SUR RD	1 505 390,00	0,00	-96 131,00	1 505 390,00	0,00	1 409 259,00	415 715,00	993 544,00
10-D0302104-APDPRPS 2010	AMENAGEMENTS CYCLABLES LOCALES & COLLEGE	1 000 000,00	0,00	-448 886,51	1 000 000,00	0,00	551 113,49	0,00	551 113,49
13-C0103106-APDOPAM 2013	ANIMATION VALORISATION PATRIMOINE	4 707,00	0,00	-2 659,84	4 707,00	0,00	2 047,16	0,00	2 047,16
14-C0103106-APDOPAM 2014	ANIMATION VALORISATION PATRIMOINE	3 260,28	0,00	-1 404,28	3 260,28	0,00	1 856,00	0,00	1 856,00
16-C0103106-APDOPAM 2016	ANIMATION VALORISATION PATRIMOINE	4 000,00	0,00	-3 137,49	4 000,00	0,00	862,51	0,00	862,51
17-C0103106-APDOPAM 2017	ANIMATION VALORISATION PATRIMOINE	0,00	16 000,00	0,00	16 000,00	0,00	16 000,00	3 523,10	12 476,90
16-G0402201-APDPRAS 2016	APPEL A PROJETS VOLET 3 COMMUNES	6 953 970,00	0,00	0,00	6 953 970,00	0,00	6 953 970,00	2 508 938,33	4 445 031,67
16-G0402202-APDPRAS 2016	APPEL A PROJETS VOLET 3 FAIBLE POP	1 470 030,00	0,00	0,00	1 470 030,00	0,00	1 470 030,00	193 131,96	1 276 898,04
09-G0801101-APDPRPM 2009	APPLICATIONS METIERS	1 422 791,51	0,00	-1 416 790,88	1 422 791,51	0,00	6 000,63	3 261,46	2 739,17
15-G0801101-APDOPPM 2015	APPLICATIONS METIERS	173 840,00	0,00	-42 711,28	173 840,00	0,00	131 128,72	0,00	131 128,72
16-G0801101-APDOPPM 2016	APPLICATIONS METIERS	1 111 380,40	0,00	-97 420,34	1 111 380,40	0,00	1 013 960,06	360 226,33	653 733,73

AUTORISATION DE PROGRAMME *		Stocks AP votées (exercices antérieurs) disponibles à l'affectation y compris ajustements intervenus dans l'année	AP nouvelles votées dans l'année	AP affectées non couvertes par des CP réalisés au 01/01/N (1)	Flux d'AP affectées dans l'année (2)	AP affectées annulées dans l'année (3)	Stock d'AP affectées restant à financer (4)=(1)+(2)-(3)	CP mandatés au budget de l'année N (5)	Restes à financer au titre des AP affectées au 31/12/N (6)=(4)-(5)
17-G0801101-APDOPAM 2017	APPLICATIONS METIERS	0,00	25 000,00	0,00	25 000,00	0,00	25 000,00	0,00	25 000,00
17-G0801101-APDOPPM 2017	APPLICATIONS METIERS	0,00	1 899 851,00	0,00	1 899 851,00	0,00	1 899 851,00	109 081,62	1 790 769,38
15-G0801101-APDOPAM 2015	APPLICATIONS METIERS 2013/2017	600 793,20	0,00	-94 633,67	600 793,20	0,00	506 159,53	90 958,00	415 201,53
11-G0702201-APDOPAM 2011	ASSURER GESTION PREVENTIVE PATRIMOINE	2 471 169,19	0,00	-290 443,16	2 471 169,19	0,00	2 180 726,03	848 772,01	1 331 954,02
12-G0702201-APDOPPM 2012	ASSURER GESTION PREVENTIVE PATRIMOINE	3 095 062,51	0,00	-382 061,01	3 095 062,51	0,00	2 713 001,50	54 801,44	2 658 200,06
15-G0702201-APDOPPM 2015	ASSURER GESTION PREVENTIVE PATRIMOINE	185 000,00	0,00	-124 539,50	185 000,00	0,00	60 460,50	17 189,69	43 270,81
12-G0702402-APDOPPM 2012	ASSURER LE SUIVI DES BIENS DONNES A BAIL	1 817 837,71	0,00	-932 675,07	1 817 837,71	0,00	885 162,64	210 995,23	674 167,41
15-F0102106-APDPRAS 2015	ATTRIBUTION DE DOTATIONS ANNUELLES	737 453,00	0,00	-685 872,75	737 453,00	0,00	51 580,25	46 410,84	5 169,41
16-F0102106-APDPRAS 2016	ATTRIBUTION DE DOTATIONS ANNUELLES	742 053,00	0,00	-409 534,00	742 053,00	0,00	332 519,00	328 505,99	4 013,01
17-F0102106-APDPRAS 2017	ATTRIBUTION DE DOTATIONS ANNUELLES	0,00	752 000,00	0,00	752 000,00	0,00	752 000,00	355 548,77	396 451,23
16-C0101201-APDOPPM 2016	BATIMENTS ARCHIVES CONSTRUCTION	39 150 000,00	0,00	0,00	39 150 000,00	0,00	39 150 000,00	37 347,00	39 112 653,00
11-C0101201-APDOPPM 2011	BATIMENTS ARCHIVES/NORMES CONSTRUCTION	291 000,00	0,00	0,00	291 000,00	0,00	291 000,00	0,00	291 000,00
13-G0802101-APDOPPM 2013	BESOIN UAU UJT 2013-2017	7 569 730,41	0,00	-4 469 756,20	7 569 730,41	0,00	3 099 974,21	590 623,59	2 509 350,62
17-D00303202-APDPRAS 2017	CANAUX-PART CANAL SAULDRE	0,00	5 000,00	0,00	5 000,00	0,00	5 000,00	4 455,00	545,00
06-A0401201-APDPRPS 2006	COFINANCER LA REALISATION DE TRAVAUX	2 550 000,00	0,00	-2 286 696,00	2 550 000,00	0,00	263 304,00	0,00	263 304,00
12-A0401201-APDPRPS 2012	COFINANCER LA REALISATION DE TRAVAUX	2 507 952,90	0,00	-1 395 639,90	2 507 952,90	0,00	1 112 313,00	318 704,00	793 609,00
17-A0401201-APDPRPS 2017	COFINANCER LA REALISATION DE TRAVAUX	0,00	2 760 000,00	0,00	2 760 000,00	0,00	2 760 000,00	0,00	2 760 000,00
15-D0102102-APDOPPM 2015	COMPLEMENT FORAGES	21 018,00	0,00	-4 572,00	21 018,00	0,00	16 446,00	16 446,00	0,00
15-E0201203-APDPRAS 2015	COMMERCES OU ARTISANAT ZONE RURALE	101 214,75	0,00	-40 214,75	101 214,75	0,00	61 000,00	61 000,00	0,00

	AUTORISATION DE PROGRAMME *	Stocks AP votées (exercices antérieurs) disponibles à l'affectation y compris ajustements intervenus dans l'année	AP nouvelles votées dans l'année	AP affectées non couvertes par des CP réalisés au 01/01/N (1)	Flux d'AP affectées dans l'année (2)	AP annulées dans l'année (3)	Stock d'AP affectées restant à financer (4)=(1)+(2)-(3)	CP mandatés au budget de l'année N (5)	Restes à financer au titre des AP affectées au 31/12/N (6)=(4)-(5)
12-A0603101-APDPRAS 2012	COMMUNES A FAIBLE POPULATION	962 890,00	0,00	-953 383,00	962 890,00	0,00	9 507,00	8 000,00	1 507,00
13-A0603101-APDPRAS 2013	COMMUNES A FAIBLE POPULATION	1 073 971,00	0,00	-1 052 949,00	1 073 971,00	0,00	21 022,00	11 250,00	9 772,00
14-A0603101-APDPRAS 2014	COMMUNES A FAIBLE POPULATION	966 491,00	0,00	-891 639,00	966 491,00	0,00	74 852,00	59 832,54	15 019,46
15-A0603101-APDPRAS 2015	COMMUNES A FAIBLE POPULATION	995 267,00	0,00	-815 850,00	995 267,00	0,00	179 417,00	85 341,30	94 075,70
16-A0603101-APDPRAS 2016	COMMUNES A FAIBLE POPULATION	1 135 710,00	0,00	-270 722,00	1 135 710,00	0,00	864 988,00	525 838,00	339 150,00
12-C0104110-APDOPPM 2012	CONCEPTION ET MISE EN OEUVRE	180 000,00	0,00	-127 302,24	180 000,00	0,00	52 697,76	0,00	52 697,76
13-C0104110-APDOPPM 2013	CONCEPTION ET MISE EN OEUVRE	1 140 000,00	0,00	-130 678,00	1 140 000,00	0,00	1 009 322,00	871 616,15	137 705,85
17-C0104110-APDOPPM 2017	CONCEPTION ET MISE EN OEUVRE	0,00	124 000,00	0,00	124 000,00	0,00	124 000,00	0,00	124 000,00
17-F0101202-APDOPPM 2017	CONST.RESTRUCT.COLLEGES	0,00	50 000,00	0,00	50 000,00	0,00	50 000,00	0,00	50 000,00
08-A0501202-APDOPPM 2008	CONSTRUCTION EXTENSION RESTRUCTURATION	16 498 775,52	0,00	-2 504 912,89	16 498 775,52	0,00	13 993 862,63	490 560,86	13 503 301,77
16-B0401302-APDOPAM 2016	CONSULTATION DE NOURRISSONS	4 500,00	0,00	-2 172,24	4 500,00	0,00	2 327,76	0,00	2 327,76
17-B0401302-APDOPAM 2017	CONSULTATION DE NOURRISSONS	0,00	8 000,00	0,00	8 000,00	0,00	8 000,00	2 343,68	5 656,32
11-C0103306-APDPRAM 2011	CONT. DYNAMIQUE ARTISTIQUE DEPARTEMENT	60 000,00	0,00	-24 959,16	60 000,00	0,00	35 040,84	4 950,00	30 090,84
17-C0103306-APDPRAM 2017	CONT. DYNAMIQUE ARTISTIQUE DEPARTEMENT	0,00	84 000,00	0,00	84 000,00	0,00	84 000,00	0,00	84 000,00
17-A0501301-APDPRAS 2017	CONTRIBUTION DU DEPARTEMENT AU SDIS	0,00	2 112 000,00	0,00	2 112 000,00	0,00	2 112 000,00	2 112 000,00	0,00
16-C0103104-APDPRAS 2016	CONTRIBUTION FONDATION PATRIMOINE	24 000,00	0,00	0,00	24 000,00	0,00	24 000,00	24 000,00	0,00
17-C0103104-APDPRAS 2017	CONTRIBUTION FONDATION PATRIMOINE	0,00	48 000,00	0,00	48 000,00	0,00	48 000,00	0,00	48 000,00
08-C0301202-APDOPPM 2008	CREATION D'UN CENTRE D'HEBERGEMENT	120 000,00	0,00	-25 795,96	120 000,00	0,00	94 204,04	0,00	94 204,04
05-G0702103-APDOPPM 2005	CREATION ET ADAPTATION DES SITES	7 725 776,75	0,00	-6 577 770,65	7 725 776,75	0,00	1 148 006,10	76 227,05	1 071 779,05

AUTORISATION DE PROGRAMME *		Stocks AP votées (exercices antérieurs) disponibles à l'affectation y compris ajustements intervenus dans l'année	AP nouvelles votées dans l'année	AP affectées non couvertes par des CP réalisés au 01/01/N (1)	Flux d'AP affectées dans l'année (2)	AP annulées dans l'année (3)	Stock d'AP affectées restant à financer (4)=(1)+(2)-(3)	CP mandatés au budget de l'année N (5)	Restes à financer au titre des AP affectées au 31/12/N (6)=(4)-(5)
10-G0702103-APDOPAM 2010	CREATION ET ADAPTATION DES SITES	1 352 307,19	0,00	-879 580,52	1 352 307,19	0,00	472 726,67	11 193,66	461 533,01
11-G0702103-APDOPAM 2011	CREATION ET ADAPTATION DES SITES	500 420,35	0,00	-306 415,82	500 420,35	0,00	194 004,53	156 118,47	37 886,06
14-G0702103-APDOPPM 2014	CREATION ET ADAPTATION DES SITES	3 969 171,67	0,00	-1 365 233,99	3 969 171,67	0,00	2 603 937,68	372 668,11	2 231 269,57
15-G0702103-APDOPPM 2015	CREATION ET ADAPTATION DES SITES	1 738 000,00	0,00	-465 503,32	1 738 000,00	0,00	1 272 496,68	174 311,59	1 098 185,09
16-G0702103-APDOPPM 2016	CREATION ET ADAPTATION DES SITES	1 455 269,00	0,00	-527 736,67	1 455 269,00	0,00	927 532,33	307 201,44	620 330,89
17-G0702103-APDOPPM 2017	CREATION ET ADAPTATION DES SITES	0,00	2 842 500,00	0,00	2 842 500,00	0,00	2 842 500,00	597 300,02	2 245 199,98
10-B0101105-APDPRAS 2010	CREATION ET RESTRUCTURATION DES ETS	5 279 062,00	0,00	-5 133 572,00	5 279 062,00	0,00	145 490,00	145 490,00	0,00
11-B0101105-APDPRAS 2011	CREATION ET RESTRUCTURATION DES ETS	2 599 025,00	0,00	-2 597 025,00	2 599 025,00	0,00	2 000,00	0,00	2 000,00
13-B0101105-APDOPAM 2013	CREATION ET RESTRUCTURATION DES ETS	2 723 519,00	0,00	-1 199 166,78	2 723 519,00	0,00	1 524 352,22	1 205 411,68	318 940,54
14-B0101105-APDOPPM 2014	CREATION ET RESTRUCTURATION DES ETS	1 910 830,11	0,00	-570 011,22	1 910 830,11	0,00	1 340 818,89	164 331,86	1 176 487,03
13-B0101105-APDOPPM 2013	CREATION ET RESTRUCTURATION DES ETS	19 284,36	0,00	-19 284,36	19 284,36	0,00	0,00	0,00	0,00
13-B0101105-APDPRAS 2013	CREATION ET RESTRUCTURATION DES ETS	1 221 916,00	0,00	-1 221 916,00	1 221 916,00	0,00	0,00	0,00	0,00
15-D0301203-APDOPPM 2015	DECHETS- TRI ET DE COLLECTE SITES DEPART.	1 500,00	0,00	-875,10	1 500,00	0,00	624,90	409,49	215,41
17-D0301203-APDOPPM 2017	DECHETS- TRI ET DE COLLECTE SITES DEPART.	0,00	5 000,00	0,00	5 000,00	0,00	5 000,00	0,00	5 000,00
17-A0206301-APDPRPS 2017	DEVELOPPEMENT SMAEDAOL PROG TRIENNAL	0,00	2 906 800,00	0,00	2 906 800,00	0,00	2 906 800,00	1 355 333,00	1 551 467,00
00-A0201201-APDOPAM 2000	DEVIATIONS DE RD SOUS MO DEPARTEMENTALE	14 071 664,01	0,00	-6 121 013,36	14 071 664,01	0,00	7 950 650,65	0,00	7 950 650,65
00-A0201201-APDOPPM 2000	DEVIATIONS DE RD SOUS MO DEPARTEMENTALE	122 330 677,98	0,00	-16 164 569,67	122 330 677,98	0,00	106 166 108,31	929 450,57	105 236 657,74
01-A0201201-APDOPPM 2001	DEVIATIONS DE RD SOUS MO DEPARTEMENTALE	5 621 062,03	0,00	-899 177,72	5 621 062,03	0,00	4 721 884,31	191 356,35	4 530 527,96
02-A0201201-APDOPAM 2002	DEVIATIONS DE RD SOUS MO DEPARTEMENTALE	6 537 730,69	0,00	-221 040,33	6 537 730,69	0,00	6 316 690,36	100 665,30	6 216 025,06

AUTORISATION DE PROGRAMME *		Stocks AP votées (exercices antérieurs) disponibles à l'affectation y compris ajustements intervenues dans l'année	AP nouvelles votées dans l'année	AP affectées non couvertes par des CP réalisés au 01/01/N (1)	Flux d'AP affectées dans l'année (2)	AP affectées annulées dans l'année (3)	Stock d'AP affectées restant à financer (4)=(1)+(2)-(3)	CP mandatés au budget de l'année N (5)	Restes à financer au titre des AP affectées au 31/12/N (6)=(4)-(5)
16-D0102101-APDPRAS 2016	EAU-AIDES	1 708 935,23	0,00	-218 627,91	1 708 935,23	0,00	1 490 307,32	214 973,94	1 275 333,38
17-D0102101-APDPRAS 2017	EAU-AIDES	0,00	250 000,00	0,00	250 000,00	0,00	250 000,00	0,00	250 000,00
16-D0102102-APDOPPM 2016	EAU-ASSISTANCE TECHNIQUE	12 300,00	0,00	-4 984,00	12 300,00	0,00	7 316,00	6 272,26	1 043,74
05-A0602101-APDPRPS 2005	ELABORATION DE DOCUMENTS D'URBANISME	157 452,60	0,00	-148 984,60	157 452,60	0,00	8 468,00	6 000,00	2 468,00
16-D0304103-APDPRAS 2016	ENS-LOIRET CAPITAL NATURE-PART ACT. LOC	59 748,53	0,00	-22 038,53	59 748,53	0,00	37 710,00	11 354,79	26 355,21
16-D0304103-APDPRPS 2016	ENS-LOIRET CAPITAL NATURE-PART ACT. LOC	180 000,00	0,00	0,00	180 000,00	0,00	180 000,00	20 000,00	160 000,00
09-E0201201-APDPRAS 2009	ENTREPRISES INDUSTRIELLES ET ARTISANALES	617 702,00	0,00	-598 952,00	617 702,00	0,00	18 750,00	9 108,11	9 641,89
11-E0201201-APDPRAS 2011	ENTREPRISES INDUSTRIELLES ET ARTISANALES	966 351,53	0,00	-940 851,53	966 351,53	0,00	25 500,00	0,00	25 500,00
12-E0201201-APDPRAS 2012	ENTREPRISES INDUSTRIELLES ET ARTISANALES	615 365,27	0,00	-595 365,27	615 365,27	0,00	20 000,00	0,00	20 000,00
13-E0201201-APDPRAS 2013	ENTREPRISES INDUSTRIELLES ET ARTISANALES	444 681,69	0,00	-392 181,69	444 681,69	0,00	52 500,00	12 500,00	40 000,00
14-E0201201-APDPRAS 2014	ENTREPRISES INDUSTRIELLES ET ARTISANALES	609 822,57	0,00	-465 401,57	609 822,57	0,00	144 421,00	0,00	144 421,00
15-E0201201-APDPRAS 2015	ENTREPRISES INDUSTRIELLES ET ARTISANALES	542 500,00	0,00	-492 500,00	542 500,00	0,00	50 000,00	0,00	50 000,00
09-C0104101-APDOPAM 2009	ENTRETIEN /CONSERVATION BAT COLLECTION	300 502,62	0,00	-239 428,96	300 502,62	0,00	61 073,66	0,00	61 073,66
10-C0104101-APDOPAM 2010	ENTRETIEN /CONSERVATION BAT COLLECTION	281 969,56	0,00	-47 019,79	281 969,56	0,00	234 949,77	0,00	234 949,77
11-C0104101-APDOPPM 2011	ENTRETIEN /CONSERVATION BAT COLLECTION	1 472 729,91	0,00	-1 025 772,26	1 472 729,91	0,00	446 957,65	201 914,01	245 043,64
13-C0104101-APDOPAM 2013	ENTRETIEN /CONSERVATION BAT COLLECTION	1 074 308,77	0,00	-366 879,34	1 074 308,77	0,00	707 429,43	251 426,45	456 002,98
14-C0104101-APDOPPM 2014	ENTRETIEN /CONSERVATION BAT COLLECTION	1 996 399,29	0,00	-728 080,69	1 996 399,29	0,00	1 268 318,60	71 282,59	1 197 036,01
15-C0104101-APDOPPM 2015	ENTRETIEN /CONSERVATION BAT COLLECTION	560 000,00	0,00	-95 761,58	560 000,00	0,00	464 238,42	89 824,01	374 414,41
17-C0104101-APDOPPM 2017	ENTRETIEN /CONSERVATION BAT COLLECTION	0,00	609 000,00	0,00	609 000,00	0,00	609 000,00	0,00	609 000,00

AUTORISATION DE PROGRAMME *		Stocks AP votées (exercices antérieurs) disponibles à l'affectation y compris ajustements intervenus dans l'année	AP nouvelles votées dans l'année	AP affectées non couvertes par des CP réalisés au 01/01/N (1)	Flux d'AP affectées dans l'année	AP affectées annulées dans l'année (3)	Stock d'AP affectées restant à financer (4)=(1)+(2)-(3)	CP mandatés au budget de l'année N (5)	Restes à financer au titre des AP affectées au 31/12/N (6)=(4)-(5)
16-A0204203-APDPRAS 2016	ENTRETIEN PERIODIQUE DE LA VC	1 050 000,00	0,00	-33 048,00	1 050 000,00	0,00	1 016 952,00	688 311,00	328 641,00
06-A0401301-APDPRPS 2006	EQUILIBRE FINANCIER DES BAILLEURS SOC	4 910 282,83	0,00	-4 492 991,14	4 910 282,83	0,00	417 291,69	51 790,00	365 501,69
12-A0401301-APDPRPS 2012	EQUILIBRE FINANCIER DES BAILLEURS SOC	1 190 760,00	0,00	-82 800,00	1 190 760,00	0,00	1 107 960,00	168 360,00	939 600,00
17-A0401301-APDPRPS 2017	EQUILIBRE FINANCIER DES BAILLEURS SOC	0,00	2 496 000,00	0,00	2 496 000,00	0,00	2 496 000,00	0,00	2 496 000,00
12-F0101204-APDOPAM 2012	EQUIPEMENT DES COLLEGES	831 000,00	0,00	-663 780,13	831 000,00	0,00	167 219,87	0,00	167 219,87
13-F0101204-APDOPAM 2013	EQUIPEMENT DES COLLEGES	969 500,00	0,00	-882 130,21	969 500,00	0,00	87 369,79	0,00	87 369,79
14-F0101204-APDOPPM 2014	EQUIPEMENT DES COLLEGES	620 000,00	0,00	-555 848,90	620 000,00	0,00	64 151,10	0,00	64 151,10
15-F0101204-APDOPPM 2015	EQUIPEMENT DES COLLEGES	588 358,00	0,00	-500 995,88	588 358,00	0,00	87 362,12	0,00	87 362,12
16-F0101204-APDOPPM 2016	EQUIPEMENT DES COLLEGES	833 871,00	0,00	-797 079,93	833 871,00	0,00	36 791,07	0,00	36 791,07
17-F0101204-APDOPPM 2017	EQUIPEMENT DES COLLEGES	0,00	2 720 000,00	0,00	2 720 000,00	0,00	2 720 000,00	1 342 367,77	1 377 632,23
17-F0101204-APDPRAS 2017	EQUIPEMENT DES COLLEGES	0,00	1 194 451,00	0,00	1 194 451,00	0,00	1 194 451,00	603 011,00	591 440,00
13-F0101205-APDOPPM 2013	EQUIPEMENTS INFORMATIQUES	8 648 883,87	0,00	-4 635 407,87	8 648 883,87	0,00	4 013 476,00	750 403,14	3 263 072,86
17-F0101205-APDOPPM 2017	EQUIPEMENTS INFORMATIQUES	0,00	3 556 146,00	0,00	3 556 146,00	0,00	3 556 146,00	939 896,90	2 616 249,10
15-G0504103-APDOPAM 2015	EQUIPEMENTS PERSONNES HANDICAPEES	15 000,00	0,00	0,00	15 000,00	0,00	15 000,00	0,00	15 000,00
16-G0504103-APDOPAM 2016	EQUIPEMENTS PERSONNES HANDICAPEES	13 000,00	0,00	-4 951,86	13 000,00	0,00	8 048,14	5 522,94	2 525,20
17-A0604104-APDOPPM 2017	ETUDES IMPACT ARCHEOLOGIE	0,00	16 000,00	0,00	16 000,00	0,00	16 000,00	13 989,00	2 011,00
13-G0801101-APDOPPM 2013	ETUDES SCHEMA DIRECTEUR 2013-2017	5 734 346,22	0,00	-4 063 510,72	5 734 346,22	0,00	1 670 835,50	491 555,03	1 179 280,47
14-G0801101-APDOPPM 2014	ETUDES SCHEMA DIRECTEUR 2013-2017	39 500,00	0,00	0,00	39 500,00	0,00	39 500,00	0,00	39 500,00
14-A0202101-APDOPPM 2014	EVALUATION SECURITE INFRASTRUCTURES	89 832,25	0,00	-59 832,25	89 832,25	0,00	30 000,00	13 500,00	16 500,00

AUTORISATION DE PROGRAMME *		Stocks AP votées (exercices antérieurs) disponibles à l'affectation y compris ajustements intervenus dans l'année	AP nouvelles votées dans l'année	AP affectées non couvertes par des CP réalisés au 01/01/N (1)	Flux d'AP affectées dans l'année (2)	AP affectées annulées dans l'année (3)	Stock d'AP affectées restant à financer (4)=(1)+(2)-(3)	CP mandatés au budget de l'année N (5)	Restes à financer au titre des AP affectées au 31/12/N (6)=(4)-(5)
16-A0202101-APDOPPM 2016	EVALUATION SECURITE INFRASTRUCTURES	42 000,00	0,00	0,00	42 000,00	0,00	42 000,00	0,00	42 000,00
08-A0202101-APDOPAM 2008	EVALUATION SECURITE INFRASTRUCTURES	3 964 430,95	0,00	-1 680 845,48	3 964 430,95	0,00	2 283 585,47	105 046,05	2 178 539,42
16-C0101203-APDOPAM 2016	EXPOSITION METTRE EN LIGNE FOND ARCHIVE	1 500,00	0,00	-1 195,06	1 500,00	0,00	304,94	0,00	304,94
17-C0101203-APDOPAM 2017	EXPOSITION METTRE EN LIGNE FOND ARCHIVE	0,00	14 000,00	0,00	14 000,00	0,00	14 000,00	4 312,50	9 687,50
17-A0501402-APDPRAS 2017	FINANCEMENT DE L'EP LOIRE	0,00	69 557,00	0,00	69 557,00	0,00	69 557,00	69 557,00	0,00
14-C0104106-APDOPPM 2014	FINANCEMENT DES BESOINS	2 000,00	0,00	0,00	2 000,00	0,00	2 000,00	0,00	2 000,00
09-A0404101-APDPRPS 2009	FINANCEMENT ELABORATION PROGRAMMES LOCAL	150 000,00	0,00	-72 152,00	150 000,00	0,00	77 848,00	0,00	77 848,00
09-A0404102-APDPRPS 2009	FINANCEMENT PROCEDURES OPAH/PIG	83 000,00	0,00	-55 000,00	83 000,00	0,00	28 000,00	4 000,00	24 000,00
16-G0402101-APDPRPS 2016	FONDS DEP.DEVELOP.TERRITOIRES VOLET 2	25 003 907,00	0,00	0,00	25 003 907,00	0,00	25 003 907,00	0,00	25 003 907,00
16-G0402301-APDPRPS 2016	FONDS SOUTIEN PROJETS RAYON.DEPT VOLET 4	40 018 858,00	0,00	0,00	40 018 858,00	0,00	40 018 858,00	0,00	40 018 858,00
15-G0103101-APDOPAM 2015	GESTION DES FAMILLES D'ACHATS	117 467,68	0,00	-81 900,39	117 467,68	0,00	35 567,29	20 414,38	15 152,91
15-G0103101-APDOPPM 2015	GESTION DES FAMILLES D'ACHATS	6 700,00	0,00	0,00	6 700,00	0,00	6 700,00	1 353,60	5 346,40
17-G0103101-APDOPAM 2017	GESTION DES FAMILLES D'ACHATS	0,00	290 000,00	0,00	290 000,00	0,00	290 000,00	50 247,32	239 752,68
16-G0401102-APDPRAM 2016	GESTION DES RESSOURCES ET DES RISQUES	1 000 000,00	0,00	0,00	1 000 000,00	0,00	1 000 000,00	0,00	1 000 000,00
17-G0401102-APDPRAM 2017	GESTION DES RESSOURCES ET DES RISQUES	0,00	814 000,00	0,00	814 000,00	0,00	814 000,00	0,00	814 000,00
11-G0103102-APDOPPM 2011	GESTION DU PARC AUTOMOBILE	4 213 362,76	0,00	-4 136 251,58	4 213 362,76	0,00	77 111,18	13 598,64	63 512,54
15-G0103102-APDOPPM 2015	GESTION DU PARC AUTOMOBILE	2 140 500,00	0,00	-439 272,07	2 140 500,00	0,00	1 701 227,93	1 533 222,35	168 005,58
12-F0101203-APDOPPM 2012	GESTION PATRIMONIALE	12 975 248,82	0,00	-6 382 801,40	12 975 248,82	0,00	6 592 447,42	160 320,11	6 432 127,31
16-F0101203-APDOPPM 2016	GESTION PATRIMONIALE PARTAGEE	1 450 000,00	0,00	-657 698,84	1 450 000,00	0,00	792 301,16	606 475,31	185 825,85

AUTORISATION DE PROGRAMME *		Stocks AP votées (exercices antérieurs) disponibles à l'affectation y compris ajustements intervenus dans l'année	AP nouvelles votées dans l'année	AP affectées non couvertes par des CP réalisés au 01/01/N (1)	Flux d'AP affectées dans l'année (2)	AP affectées annulées dans l'année (3)	Stock d'AP affectées restant à financer (4)=(1)+(2)-(3)	CP mandatés au budget de l'année N (5)	Restes à financer au titre des AP affectées au 31/12/N (6)=(4)-(5)
17-F0101203-APDOPPM 2017	GESTION PATRIMONIALE PARTAGEE	0,00	16 106 000,00	0,00	16 106 000,00	0,00	16 106 000,00	2 484 586,87	13 621 413,13
17-F0101203-APDPRAS 2017	GESTION PATRIMONIALE PARTAGEE EPL	0,00	600 000,00	0,00	600 000,00	0,00	600 000,00	409 373,86	190 626,14
07-F0101203-APDOPAM 2007	GESTION PATRIMONIALE PARTAGEE EPL	6 032 148,98	0,00	-6 032 148,98	6 032 148,98	0,00	0,00	0,00	0,00
11-F0101203-APDOPPM 2011	GESTION PATRIMONIALE PARTAGEE EPL	2 441 988,27	0,00	-2 441 988,27	2 441 988,27	0,00	0,00	0,00	0,00
14-F0101203-APDOPPM 2014	GESTION PATRIMONIALE PATAGEE APL	47 369 500,18	0,00	-4 493 349,47	47 369 500,18	0,00	42 876 150,71	2 331 809,41	40 544 341,30
15-F0101203-APDOPPM 2015	GESTION PATRIMONIALE PATAGEE APL	6 790 000,00	0,00	-2 185 514,94	6 790 000,00	0,00	4 604 485,06	915 844,40	3 688 640,66
15-G0802101-APDOPPM 2015	INFRA	120 000,00	0,00	-84 404,28	120 000,00	0,00	35 595,72	0,00	35 595,72
15-F0102103-APDOPPM 2015	INFRA TELECOM COLLEGES	1 037 509,43	0,00	-160 675,43	1 037 509,43	0,00	876 834,00	327 056,57	549 777,43
07-F0201101-APDPRM 2007	INFRASTRUCTURES DE L'ENSEIGNEMENT SUP	19 560 470,50	0,00	-15 986 948,11	19 560 470,50	0,00	3 573 522,39	321 527,86	3 251 994,53
13-B0104102-APDPRPS 2013	INSTALLATION MAISONS PLURIDISCIPLINAIRES	599 770,00	0,00	-593 270,00	599 770,00	0,00	6 500,00	6 500,00	0,00
16-D0101101-APDPRAS 2016	MILIEUX AQUATIQUES -AIDES	119 763,83	0,00	-29 945,83	119 763,83	0,00	89 818,00	65 815,35	24 002,65
17-D0101101-APDPRAS 2017	MILIEUX AQUATIQUES -AIDES	0,00	225 000,00	0,00	225 000,00	0,00	225 000,00	40 133,39	184 866,61
06-A0206201-APDOPPM 2006	MISE EN OEUVRE ET COORDINATION DE LA19	8 515 810,54	0,00	-8 510 446,75	8 515 810,54	0,00	5 363,79	777,17	4 586,62
09-A0204402-APDOPPM 2009	MODIFICATION DES LIMITES DU DPR	156 000,00	0,00	-25 605,44	156 000,00	0,00	130 394,56	5 636,10	124 758,46
14-A0204302-APDOPPM 2014	MOYENS AFFECTES A L'EXPLOITATION	168 940,00	0,00	-36 188,10	168 940,00	0,00	132 751,90	90 239,53	42 512,37
15-G0803104-APDOPAM 2015	NUMERISATION DU CADASTRE	14 363,00	0,00	-4 739,00	14 363,00	0,00	9 624,00	2 385,00	7 239,00
17-G0803104-APDOPAM 2017	NUMERISATION DU CADASTRE	0,00	80 000,00	0,00	80 000,00	0,00	80 000,00	0,00	80 000,00
09-E0201203-APDPRPS 2009	ORAC 2009-2013	634 265,00	0,00	-622 658,00	634 265,00	0,00	11 607,00	0,00	11 607,00
13-C0101101-APDOPPM 2013	ORGANISATION TRAITEMENT ARCHIVES	231 147,88	0,00	-227 170,70	231 147,88	0,00	3 977,18	0,00	3 977,18

AUTORISATION DE PROGRAMME *		Stocks AP votées (exercices antérieurs) disponibles à l'affectation y compris ajustements intervenus dans l'année	AP nouvelles votées dans l'année	AP affectées non couvertes par des CP réalisés au 01/01/N (1)	Flux d'AP affectées dans l'année	AP affectées annulées dans l'année (3)	Stock d'AP affectées restant à financer (4)=(1)+(2)-(3)	CP mandatés au budget de l'année N (5)	Restes à financer au titre des AP affectées au 31/12/N (6)=(4)-(5)
17-C0101101-APDOPPM 2017	ORGANISATION TRAITEMENT ARCHIVES	0,00	251 200,00	0,00	251 200,00	0,00	251 200,00	63 219,29	187 980,71
16-A0603103-APDPRAS 2016	PART DEMOGRAPHIE MEDICALE	147 371,00	0,00	0,00	147 371,00	0,00	147 371,00	147 358,13	12,87
17-A0603103-APDPRAS 2017	PART DEMOGRAPHIE MEDICALE	0,00	50 000,00	0,00	50 000,00	0,00	50 000,00	0,00	50 000,00
17-E0302202-APDPRAS 2017	PART PARC FLORAL DE LA SOURCE	0,00	210 000,00	0,00	210 000,00	0,00	210 000,00	210 000,00	0,00
17-E0302101-APDPRAS 2017	PART SOUTIEN ADRTL ET ORG TOURISTIQUES	0,00	3 000,00	0,00	3 000,00	0,00	3 000,00	3 000,00	0,00
17-D0303103-APDPRAS 2017	PARTICIPATION AU SMGCO	0,00	50 000,00	0,00	50 000,00	0,00	50 000,00	30 641,82	19 358,18
10-A0202102-APDOPAM 2010	PARTICIPATION TRAVAUX	3 801 422,38	0,00	-2 853 539,97	3 801 422,38	0,00	947 882,41	61 572,02	886 310,39
12-A0202102-APDOPPM 2012	PARTICIPATION TRAVAUX	9 270 685,05	0,00	-718 498,49	9 270 685,05	0,00	8 552 186,56	2 738 683,08	5 813 503,48
14-A0202102-APDOPPM 2014	PARTICIPATION TRAVAUX	2 170 000,00	0,00	-556 277,44	2 170 000,00	0,00	1 613 722,56	780 977,52	832 745,04
16-A0202102-APDOPPM 2016	PARTICIPATION TRAVAUX	1 690 000,00	0,00	-8 099,97	1 690 000,00	0,00	1 681 900,03	532 073,95	1 149 826,08
17-A0202102-APDOPPM 2017	PARTICIPATION TRAVAUX	0,00	180 000,00	0,00	180 000,00	0,00	180 000,00	137 385,07	42 614,93
15-A0501201-APDOPPM 2015	PFI GER GENDARMERIES	580 000,00	0,00	-14 507,73	580 000,00	0,00	565 492,27	5 624,17	559 868,10
16-A0501201-APDOPPM 2016	PFI GER GENDARMERIES	972 000,00	0,00	-32 963,34	972 000,00	0,00	939 036,66	37 874,88	901 161,78
17-B0101105-APDOPPM 2017	PLAN DE SOLIDARITE EHPAD - MO	0,00	2 600 000,00	0,00	2 600 000,00	0,00	2 600 000,00	2 822,59	2 597 177,41
16-B0101105-APDPRPS 2016	PLAN DE SOLIDARITE EHPAD - SUBVENTIONS	15 500 000,00	0,00	0,00	15 500 000,00	0,00	15 500 000,00	558 801,90	14 941 198,10
16-A0101202-APDOPPM 2016	PLAN MOBILITE DURABLE INTERNE (PMDI)	39 500,00	0,00	-8 908,92	39 500,00	0,00	30 591,08	3 818,10	26 772,98
12-G0902201-APDPRPS 2012	PLANETE LOIRET-INITIATIVES PARTENARIALE	187 061,76	0,00	-186 813,76	187 061,76	0,00	248,00	248,00	0,00
13-G0902201-APDOPPM 2013	PLANETE LOIRET-INITIATIVES PARTENARIALE	450 000,00	0,00	-249 137,83	450 000,00	0,00	200 862,17	16 740,00	184 122,17
12-F0201203-APDPRAS 2012	POLES DE COMPETIVITE	131 700,00	0,00	-119 093,00	131 700,00	0,00	12 607,00	0,00	12 607,00

AUTORISATION DE PROGRAMME *		Stocks AP votées (exercices antérieurs) disponibles à l'affectation y compris ajustements intervenus dans l'année	AP nouvelles votées dans l'année	AP affectées non couvertes par des CP réalisés au 01/01/N (1)	Flux d'AP affectées dans l'année	AP affectées annulées dans l'année	Stock d'AP affectées restant à financer	CP mandatés au budget de l'année N	Restes à financer au titre des AP affectées au 31/12/N (6)=(4)-(5)
		(2)	(3)	(4)=(1)+(2)-(3)	(5)	(6)	(7)	(8)	(9)
14-F0201203-APDPRAS 2014	POLES DE COMPETIVITE	195 570,00	0,00	-101 467,21	195 570,00	0,00	94 102,79	0,00	94 102,79
15-F0201203-APDPRAS 2015	POLES DE COMPETIVITE	87 460,00	0,00	-21 865,00	87 460,00	0,00	65 595,00	0,00	65 595,00
10-A0202203-APDOPAM 2010	POSE DE BORDURES DE TROTTOIRS SUR RD	1 540 000,00	0,00	-1 205 859,94	1 540 000,00	0,00	334 140,06	0,00	334 140,06
04-F0101202-APDOPPM 2004	PPI CONST.RESTRUCT.COLLEGES	16 933 983,09	0,00	-15 339 808,47	16 933 983,09	0,00	1 594 174,62	1 547 335,31	46 839,31
06-F0101202-APDOPPP 2006	PPI CONST.RESTRUCT.COLLEGES	25 665 789,41	0,00	-4 401 553,70	25 665 789,41	0,00	21 264 235,71	994 320,93	20 269 914,78
16-F0101202-APDOPPM 2016	PPI CONST.RESTRUCT.COLLEGES	33 579 340,00	0,00	-38 988,00	33 579 340,00	0,00	33 540 352,00	184 180,44	33 356 171,56
12-F0101202-APDOPPS 2012	PPI CONST.RESTRUCT.COLLEGES - SUBVENTION	80 000,00	0,00	0,00	80 000,00	0,00	80 000,00	0,00	80 000,00
11-F0101202-APDOPPP 2011	PPI CONST.RESTRUCT.PPP	178 082 478,39	0,00	-29 831 236,30	178 082 478,39	0,00	148 251 242,09	5 561 061,66	142 690 180,43
17-A0603503-APDPRAS 2017	PRL - DEMOG. MEDICALE	0,00	85 000,00	0,00	85 000,00	0,00	85 000,00	0,00	85 000,00
08-A0202102-APDOPAM 2008	PROGRAMME PLURIANNUEL DE SECURITE (PPAS)	11 741 844,62	0,00	-6 288 517,84	11 741 844,62	0,00	5 453 326,78	4 029,82	5 449 296,96
09-A0302101-APDPRPM 2009	PROJETS ESP	310 000,00	0,00	-137 820,00	310 000,00	0,00	172 180,00	26 950,80	145 229,20
17-A0501407-APDOPPM 2017	PROJETS EUROPEENS INTERREG INONDATIONS	0,00	300 000,00	0,00	300 000,00	0,00	300 000,00	1 080,00	298 920,00
13-D0201301-APDOPAM 2013	REALISATION DE TRAVAUX DE SECURISATION	1 300 000,00	0,00	-1 116 960,92	1 300 000,00	0,00	183 039,08	0,00	183 039,08
14-D0201301-APDOPPM 2014	REALISATION DE TRAVAUX DE SECURISATION	5 766 871,00	0,00	-2 389 849,62	5 766 871,00	0,00	3 377 021,38	920 896,18	2 456 125,20
13-D0201201-APDOPAM 2013	REALISATION TRAVAUX ESTHETIQUE	2 532 000,00	0,00	-2 206 510,97	2 532 000,00	0,00	325 489,03	0,00	325 489,03
14-D0201201-APDOPPM 2014	REALISATION TRAVAUX ESTHETIQUE	10 283 905,00	0,00	-5 072 348,54	10 283 905,00	0,00	5 211 556,46	1 684 872,14	3 526 684,32
13-D0201101-APDOPAM 2013	REALISATION TRAVAUX RENFORCEMENT 1 ET 2	1 800 000,00	0,00	-1 642 605,02	1 800 000,00	0,00	157 394,98	0,00	157 394,98
14-D0201101-APDOPPM 2014	REALISATION TRAVAUX RENFORCEMENT 1 ET 2	7 414 478,54	0,00	-2 591 963,46	7 414 478,54	0,00	4 822 515,08	697 036,93	4 125 478,15
07-G0701101-APDPRPM 2007	REALISER LES ACQUISITIONS FONCIERES	36 645,04	0,00	-31 645,04	36 645,04	0,00	5 000,00	0,00	5 000,00

AUTORISATION DE PROGRAMME *		Stocks AP votées (exercices antérieurs) disponibles à l'affectation y compris ajustements intervenus dans l'année	AP nouvelles votées dans l'année	AP affectées non couvertes par des CP réalisés au 01/01/N (1)	Flux d'AP affectées dans l'année (2)	AP affectées annulées dans l'année (3)	Stock d'AP affectées restant à financer (4)=(1)+(2)-(3)	CP mandatés au budget de l'année N (5)	Restes à financer au titre des AP affectées au 31/12/N (6)=(4)-(5)
13-G0701101-APDOPAM 2013	REALISER LES ACQUISITIONS FONCIERES	10 000,00	0,00	-1 294,98	10 000,00	0,00	8 705,02	0,00	8 705,02
16-G0701101-APDOPPM 2016	REALISER LES ACQUISITIONS FONCIERES	275 000,00	0,00	-260 000,00	275 000,00	0,00	15 000,00	3 975,99	11 024,01
13-F0201201-APDPRPS 2013	RECHERCHE ET TRANSFERT DE TECHNOLOGIES	940 741,00	0,00	-150 000,00	940 741,00	0,00	790 741,00	0,00	790 741,00
15-F0201201-APDPRAS 2015	RECHERCHE ET TRANSFERT DE TECHNOLOGIES	358 948,00	0,00	-234 268,60	358 948,00	0,00	124 679,40	0,00	124 679,40
11-E0101301-APDOPPM 2011	REMEMBREMENTS	687 834,51	0,00	-337 094,03	687 834,51	0,00	350 740,48	30 624,00	320 116,48
12-E0101301-APDOPPM 2012	REMEMBREMENTS	50 000,00	0,00	-83,62	50 000,00	0,00	49 916,38	0,00	49 916,38
14-E0101301-APDPRAS 2014	REMEMBREMENTS	46 000,00	0,00	-16 442,75	46 000,00	0,00	29 557,25	0,00	29 557,25
15-E0101301-APDOPPM 2015	REMEMBREMENTS	125 000,00	0,00	-1 005,37	125 000,00	0,00	123 994,63	32 677,51	91 317,12
14-A0501407-APDOPAM 2014	RENFORCEMENT DIGUE	250 000,00	0,00	0,00	250 000,00	0,00	250 000,00	51 896,10	198 103,90
16-C0101102-APDOPAM 2016	REPERAGE ACQUISITION DOCUMENT & OUVRAGES	22 222,66	0,00	-18 861,33	22 222,66	0,00	3 361,33	0,00	3 361,33
16-A0502201-APDOPPM 2016	RESEAU RADIOCOMMUNICATION NUMERIQUE	200 000,00	0,00	-53 997,80	200 000,00	0,00	146 002,20	5 399,72	140 602,48
10-C0103102-APDPRAS 2010	RESTAURATION DU PATRIMOINE NON PROTEGE	765 522,97	0,00	-681 837,97	765 522,97	0,00	83 685,00	0,00	83 685,00
13-C0103102-APDPRAS 2013	RESTAURATION DU PATRIMOINE NON PROTEGE	495 784,00	0,00	-423 784,00	495 784,00	0,00	72 000,00	72 000,00	0,00
14-C0103102-APDPRAS 2014	RESTAURATION DU PATRIMOINE NON PROTEGE	202 456,00	0,00	-134 948,80	202 456,00	0,00	67 507,20	41 660,00	25 847,20
15-C0103102-APDPRAS 2015	RESTAURATION DU PATRIMOINE NON PROTEGE	215 190,00	0,00	-113 000,00	215 190,00	0,00	102 190,00	10 190,00	92 000,00
16-C0103102-APDPRAS 2016	RESTAURATION DU PATRIMOINE NON PROTEGE	600 000,00	0,00	-5 175,00	600 000,00	0,00	594 825,00	191 360,00	403 465,00
17-C0103102-APDPRAS 2017	RESTAURATION DU PATRIMOINE NON PROTEGE	0,00	100 000,00	0,00	100 000,00	0,00	100 000,00	6 000,00	94 000,00
14-C0103101-APDPRAS 2014	RESTAURATION DU PATRIMOINE PROTEGE	496 560,93	0,00	-351 079,93	496 560,93	0,00	145 481,00	80 000,00	65 481,00
15-C0103101-APDPRAS 2015	RESTAURATION DU PATRIMOINE PROTEGE	623 316,28	0,00	-558 587,66	623 316,28	0,00	64 728,62	28 540,22	36 188,40

AUTORISATION DE PROGRAMME *		Stocks AP votées (exercices antérieurs) disponibles à l'affectation y ajustements intervenus dans l'année	AP nouvelles votées dans l'année	AP affectées non couvertes par des CP réalisés au 01/01/N (1)	Flux d'AP affectées dans l'année (2)	AP affectées annulées dans l'année (3)	Stock d'AP affectées restant à financer (4)=(1)+(2)-(3)	CP mandatés au budget de l'année N (5)	Restes à financer au titre des AP affectées au 31/12/N (6)=(4)-(5)
16-C0103101-APDPRAS 2016	RESTAURATION DU PATRIMOINE PROTEGE	1 259 500,00	0,00	-163 710,20	1 259 500,00	0,00	1 095 789,80	200 398,22	895 391,58
12-C0101202-APDPRAM 2012	RESTAURATION RELIURE MICROFILMAGE	379 425,19	0,00	-317 686,13	379 425,19	0,00	61 739,06	57 632,51	4 106,55
14-C0101202-APDOPAM 2014	RESTAURATION RELIURE MICROFILMAGE	18 067,73	0,00	-16 932,27	18 067,73	0,00	1 135,46	0,00	1 135,46
16-C0101202-APDOPAM 2016	RESTAURATION RELIURE MICROFILMAGE	15 000,00	0,00	-14 970,90	15 000,00	0,00	29,10	0,00	29,10
17-C0101202-APDOPAM 2017	RESTAURATION RELIURE MICROFILMAGE	0,00	15 000,00	0,00	15 000,00	0,00	15 000,00	15 000,00	0,00
17-C0101202-APDOPPM 2017	RESTAURATION RELIURE MICROFILMAGE	0,00	78 000,00	0,00	78 000,00	0,00	78 000,00	263,48	77 736,52
14-D0303101-APDOPPM 2014	RESTAURATIONS DES ECLUSES	53 150,00	0,00	0,00	53 150,00	0,00	53 150,00	0,00	53 150,00
16-D0303101-APDOPPM 2016	RESTAURATIONS DES ECLUSES	30 000,00	0,00	-7 398,91	30 000,00	0,00	22 601,09	15 892,01	6 709,08
16-G0802102-APDOPPM 2016	SALLE DELIBERATIONS	251 500,00	0,00	0,00	251 500,00	0,00	251 500,00	23 636,80	227 863,20
17-F0101101-APDOPPM 2017	SECTORISATION DES COLLEGES	0,00	80 000,00	0,00	80 000,00	0,00	80 000,00	0,00	80 000,00
16-A0202202-APDPRAS 2016	SECURITE AUX ABORDS DES COLLEGES	50 000,00	0,00	0,00	50 000,00	0,00	50 000,00	5 061,00	44 939,00
09-A0301201-APDPRPM 2009	SHEMA DIRECTEUR TRES HAUT DEBIT	120 289 167,00	0,00	-24 746 213,59	120 289 167,00	0,00	95 542 953,41	15 954 006,72	79 588 946,69
16-G0201102-APDOPPM 2016	SIGNALETIQUE DEPARTEMENTALE	200 000,00	0,00	-9 234,42	200 000,00	0,00	190 765,58	28 208,77	162 556,81
10-D0102101-APDPRAS 2010	SOUTIEN FINANCIER	7 179 759,45	0,00	-7 151 379,45	7 179 759,45	0,00	28 380,00	0,00	28 380,00
11-D0102101-APDPRAS 2011	SOUTIEN FINANCIER	5 309 915,58	0,00	-5 305 421,58	5 309 915,58	0,00	4 494,00	0,00	4 494,00
12-D0102101-APDPRAS 2012	SOUTIEN FINANCIER	3 118 429,42	0,00	-3 100 137,42	3 118 429,42	0,00	18 292,00	9 771,63	8 520,37
13-D0102101-APDPRAS 2013	SOUTIEN FINANCIER	3 209 209,87	0,00	-2 904 464,37	3 209 209,87	0,00	304 745,50	296 111,64	8 633,86
14-D0102101-APDPRAS 2014	SOUTIEN FINANCIER	2 668 435,62	0,00	-1 884 839,49	2 668 435,62	0,00	783 596,13	733 267,68	50 328,45
15-D0101101-APDPRAS 2015	SOUTIEN FINANCIER	68 418,31	0,00	-19 122,22	68 418,31	0,00	49 296,09	49 295,54	0,55

AUTORISATION DE PROGRAMME *		Stocks AP votées (exercices antérieurs) disponibles à l'affectation y compris ajustements intervenus dans l'année	AP nouvelles votées dans l'année	AP affectées non couvertes par des CP réalisés au 01/01/N (1)	Flux d'AP affectées dans l'année (2)	AP affectées annulées dans l'année (3)	Stock d'AP affectées restant à financer (4)=(1)+(2)-(3)	CP mandatés au budget de l'année N (5)	Restes à financer au titre des AP affectées au 31/12/N (6)=(4)-(5)
15-D0102101-APDPRAS 2015	SOUTIEN FINANCIER	1 239 018,25	0,00	-242 976,20	1 239 018,25	0,00	996 042,05	466 525,16	529 516,89
15-B0303403-APDPRAS 2015	SOUTIEN PROJET EQUIPEM. VIDEO PROTECTION	39 567,00	0,00	-29 000,00	39 567,00	0,00	10 567,00	10 567,00	0,00
14-C0301101-APDPRAS 2014	SUBV.COMMUNES REALISATION TRAVAUX	3 767 977,00	0,00	-3 072 287,00	3 767 977,00	0,00	695 690,00	74 827,00	620 863,00
16-C0301101-APDPRAS 2016	SUBV.COMMUNES REALISATION TRAVAUX	5 140 002,00	0,00	-797 976,00	5 140 002,00	0,00	4 342 026,00	2 014 223,92	2 327 802,08
13-C0103201-APDPRAS 2013	SUBV.REALISATION TRAVAUX BIBLIOTHEQUES	93 169,27	0,00	-92 025,90	93 169,27	0,00	1 143,37	1 143,37	0,00
16-C0103201-APDPRAS 2016	SUBV.REALISATION TRAVAUX BIBLIOTHEQUES	71 720,00	0,00	-23 699,00	71 720,00	0,00	48 021,00	22 867,00	25 154,00
15-C0103202-APDPRAS 2015	SUBV. TRAVAUX EQUIP.CULTURELS	852 465,40	0,00	-790 696,00	852 465,40	0,00	61 769,40	61 769,40	0,00
16-C0103202-APDPRAS 2016	SUBV. TRAVAUX EQUIP.CULTURELS	573 549,00	0,00	-6 693,00	573 549,00	0,00	566 856,00	137 027,70	429 828,30
11-A0201302-APDOPPS 2011	SUBVENTION A L'AGGLO DE MONTARGIS	1 074 000,00	0,00	-486 322,06	1 074 000,00	0,00	587 677,94	0,00	587 677,94
11-A0201301-APDOPPS 2011	SUBVENTION AGGLO ORLEANS	8 159 502,46	0,00	-5 859 424,47	8 159 502,46	0,00	2 300 077,99	455 732,84	1 844 345,15
13-D0302104-APDPRPS 2013	SUBVENTION MAE POUR VELOROUTE LOING ET	420 000,00	0,00	-280 000,00	420 000,00	0,00	140 000,00	0,00	140 000,00
03-A0301101-APDPRPM 2003	SUIVI ET CONTROLE DU HAUT DEBIT	22 840 000,00	0,00	-21 173 316,50	22 840 000,00	0,00	1 666 683,50	2 508,00	1 664 175,50
13-G0802103-APDOPPM 2013	TELEPHONIE 2013-2017	1 575 994,88	0,00	-567 704,08	1 575 994,88	0,00	1 008 290,80	130 959,25	877 331,55
16-G0802103-APDOPPM 2016	TELEPHONIE 2013-2017	137 493,26	0,00	-32 493,26	137 493,26	0,00	105 000,00	58 239,93	46 760,07
17-D0302102-APDOPPM 2017	TRAVAUX VLB INONDATIONS	0,00	215 000,00	0,00	215 000,00	0,00	215 000,00	42 987,81	172 012,19
16-D0302102-APDOPPM 2016	TRAVAUX VLB INONDATIONS JUIN 2016	358 000,00	0,00	-17 502,36	358 000,00	0,00	340 497,64	177 673,85	162 823,79
16-G0702103-APDOPAM 2016	TRVX BAT ADMIN INONDATIONS JUIN 2016	75 000,00	0,00	-297,38	75 000,00	0,00	74 702,62	24 730,86	49 971,76
16-D0303103-APDOPPM 2016	TRVX CANAL ORLEANS INONDATIONS JUIN 2016	600 000,00	0,00	-266 235,65	600 000,00	0,00	333 764,35	225 810,91	107 953,44
17-D0303103-APDOPPM 2017	TRVX CANAL ORLEANS INONDATIONS JUIN 2016	0,00	3 265 000,00	0,00	3 265 000,00	0,00	3 265 000,00	323 071,33	2 941 928,67

AUTORISATION DE PROGRAMME *		Stocks AP votées (exercices antérieurs) disponibles à l'affectation y compris ajustements intervenus dans l'année	AP nouvelles votées dans l'année	AP affectées non couvertes par des CP réalisés au 01/01/N (1)	Flux d'AP affectées dans l'année (2)	AP affectées annulées dans l'année (3)	Stock d'AP affectées restant à financer (4)=(1)+(2)-(3)	CP mandatés au budget de l'année N (5)	Restes à financer au titre des AP affectées au 31/12/N (6)=(4)-(5)
16-C0104101-APDOPAM 2016	TRVX CHATEAUX INONDATIONS JUIN 2016	850 000,00	0,00	-73 230,51	850 000,00	0,00	776 769,49	23 435,06	753 334,43
17-C0104102-APDOPAM 2017	TRVX ET ACQUIS. CHATEAUX ET MUSEES	0,00	3 500,00	0,00	3 500,00	0,00	3 500,00	2 898,40	601,60
17-D0303101-APDOPPM 2017	TRVX SUR LE PATRIMOINE HYDRAULIQUE/BATI	0,00	2 517 222,82	0,00	2 517 222,82	0,00	2 517 222,82	0,00	2 517 222,82
16-F0101203-APDOPAM 2016	TRVX colleges INONDATIONS JUIN 2016	250 000,00	0,00	-16 565,55	250 000,00	0,00	233 434,45	47 708,92	185 725,53
04-C0104102-APDPRPM 2004	VALORISATION ET DEVELOPEMENT	9 571 815,66	0,00	-7 730 162,88	9 571 815,66	0,00	1 841 652,78	124 909,82	1 716 742,96
05-C0104102-APDPRPM 2005	VALORISATION ET DEVELOPEMENT	48 364,40	0,00	-48 364,00	48 364,40	0,00	0,40	0,00	0,40
12-C0104102-APDOPPM 2012	VALORISATION ET DEVELOPEMENT	260 000,00	0,00	-49 764,36	260 000,00	0,00	210 235,64	525,00	209 710,64
17-C0103103-APDPRAS 2017	VALORISATION MONUMENTS HISTORIQUES PRIVE	0,00	65 000,00	0,00	65 000,00	0,00	65 000,00	0,00	65 000,00
17-A0204301-APDOPPM 2017	VIABILITE HIVERNALE	0,00	150 000,00	0,00	150 000,00	0,00	150 000,00	149 475,36	524,64
13-G0802102-APDOPPM 2013	VISIO ET AUDIOVISUEL 2013-2017	284 450,00	0,00	-112 324,36	284 450,00	0,00	172 125,64	16 108,28	156 017,36
14-E0202201-APDOPPM 2014	ZAC EN MAITRISE D'OUVRAGE	3 048 000,00	0,00	-573 792,23	3 048 000,00	0,00	2 474 207,77	1 843 498,54	630 709,23
15-E0202201-APDOPPM 2015	ZAC EN MAITRISE D'OUVRAGE	1 850 000,00	0,00	0,00	1 850 000,00	0,00	1 850 000,00	0,00	1 850 000,00
17-C0101102-APDOPPM 2017	archives - acquisition doc patrimoniaux	0,00	51 938,67	0,00	51 938,67	0,00	51 938,67	15 290,39	36 648,28
17-C0101101-APDOPAM 2017	archives - traitement et conditionnement	0,00	6 300,00	0,00	6 300,00	0,00	6 300,00	2 970,00	3 330,00
TOTAL		1 454 897 078,26	74 740 330,49	-564 864 939,96	1 529 637 408,75	0,00	964 772 468,79	98 387 531,52	866 384 937,27

*Le détail par programme n'est à renseigner qu'à compléter des AP votées en 2003.

(1) Il s'agit des AP affectées antérieurement à l'exercice N et non encore entièrement couvertes par les CP des années antérieures.

(2) Il s'agit des AP votées avant ou pendant l'exercice N et affectées pendant celui-ci.

(3) Il s'agit des AP non encore intégralement couvertes à la fin de l'exercice N.

IV – ANNEXES	IV
ENGAGEMENTS HORS BILAN – AUTORISATIONS D'ENGAGEMENT	C7

SITUATION DES AUTORISATIONS D'ENGAGEMENT ET CREDITS DE PAIEMENT

Numéro	Libellé	Stocks AE votées (exercices antérieurs) disponibles à l'affectation y compris ajustements intervenus dans l'année	AE nouvelles votées dans l'année	AE affectées non couvertes par des CP réalisés au 01/01/N (1)	Flux d'AE affectées dans l'année (2)	AE affectées annulées dans l'année (3)	Stock d'AE affectées restant à financer (4)=(1)+(2)-(3)	CP mandatés au budget de l'année N (5)	Restes à financer au titre des AE affectées au 31/12/N (6)=(4)-(5)
AUTORISATION D'ENGAGEMENT*									
15-G0802103-AEDOPPM 2015	ABONNEMENT RESEAUX	4 237 124,74	0,00	-1 700 174,74	4 237 124,74	0,00	2 536 950,00	756 671,64	1 780 278,36
16-G0802103-AEDOPPM 2016	ABONNEMENT RESEAUX	75 000,00	0,00	-5 389,92	75 000,00	0,00	69 610,08	17 769,60	51 840,48
10-F0102202-AEDPRPS 2010	ACCES RESTAURANTS SCOLAIRES	1 580 325,00	0,00	-1 320 728,75	1 580 325,00	0,00	259 596,25	0,00	259 596,25
11-F0102202-AEDPRAS 2011	ACCES RESTAURANTS SCOLAIRES	1 526 552,00	0,00	-1 262 285,54	1 526 552,00	0,00	264 266,46	0,00	264 266,46
15-F0102202-AEDPRPM 2015	ACCES RESTAURANTS SCOLAIRES	6 920 000,00	0,00	-3 079 054,32	6 920 000,00	0,00	3 840 945,68	1 337 906,94	2 503 038,74
12-F0102202-AEDPRPM 2012	ACCES RESTAURANTS SCOLAIRES	1 560 629,73	0,00	-1 560 629,73	1 560 629,73	0,00	0,00	0,00	0,00
17-E0101203-AEDPRAS 2017	ACCPGNT SITUATIONS FRAGILITE MONDE AGR	0,00	50 000,00	0,00	50 000,00	0,00	50 000,00	25 000,00	25 000,00
16-D0304401-AEDPRPS 2016	ACTIONS PILOTES	10 200,00	0,00	-3 400,00	10 200,00	0,00	6 800,00	3 400,00	3 400,00
14-F0201204-AEDPRAS 2014	AIDE A L'INNOVATION DANS LES ENTREPRISES	249 600,00	0,00	-231 100,00	249 600,00	0,00	18 500,00	18 500,00	0,00
16-F0201204-AEDPRAS 2016	AIDE A L'INNOVATION DANS LES ENTREPRISES	150 400,00	0,00	-80 400,00	150 400,00	0,00	70 000,00	70 000,00	0,00
12-F0201204-AEDPRPS 2012	AIDE A L'INNOVATION DANS LES ENTREPRISES	63 615,67	0,00	-63 615,67	63 615,67	0,00	0,00	0,00	0,00
09-A0101401-AEDPRPS 2009	AIDE AUX FAMILLES SUR LIGNES REGULIERES	66 880 701,00	0,00	-38 456 680,87	66 880 701,00	0,00	28 424 020,13	3 221 360,43	25 202 659,70
15-D0101101-AEDPRAS 2015	AIDE FINANCIERE AUX ACTEURS LOCAUX	50 336,82	0,00	-44 306,35	50 336,82	0,00	6 030,47	564,00	5 466,47
12-A0201101-AEDOPPM 2012	AMENAGEMENT DU RESEAU PRINCIPAL	500 000,00	0,00	-270 973,33	500 000,00	0,00	229 026,67	0,00	229 026,67

AUTORISATION D'ENGAGEMENT*		Stocks AE votées (exercices antérieurs) disponibles à l'affectation y compris ajustements intervenus dans l'année	AE nouvelles votées dans l'année	AE affectées non couvertes par des CP réalisés au 01/01/N (1)	Flux d'AE affectées dans l'année (2)	AE affectées annulées dans l'année (3)	Stock d'AE affectées restant à financer (4)=(1)+(2)-(3)	CP mandatés au budget de l'année N (5)	Restes à financer au titre des AE affectées au 31/12/N (6)=(4)-(5)
15-A0201101-AEDOPPM 2015	AMENAGEMENT DU RESEAU PRINCIPAL	48 000,00	0,00	-32 376,00	48 000,00	0,00	15 624,00	0,00	15 624,00
16-A0101201-AEDOPPM 2016	AMENAGEMENT ET EQUIPEMENT DES POINTS	20 000,00	0,00	-1 910,40	20 000,00	0,00	18 089,60	376,25	17 713,35
10-A0101201-AEDPRPM 2010	AMENAGEMENT ET EQUIPEMENT DES POINTS D'	1 057 600,00	0,00	-838 969,03	1 057 600,00	0,00	218 630,97	205 239,11	13 391,86
15-A0603302-AEDPRPS 2015	AMGT DEVELOPPEMENT STRUCTURE TERRITOIRE	39 000,00	0,00	-26 000,00	39 000,00	0,00	13 000,00	13 000,00	0,00
16-E0302102-AEDPRAS 2016	ANIMATIONS TOURISTIQUES	5 000,00	0,00	-2 000,00	5 000,00	0,00	3 000,00	3 000,00	0,00
17-A0604104-AEDOPPM 2017	ARCHEOLOGIE PREVENTIVE	0,00	450 000,00	0,00	450 000,00	0,00	450 000,00	0,00	450 000,00
13-G0501101-AEDPRPM 2013	ASS FAM FORMATION	2 530 987,66	0,00	-748 555,00	2 530 987,66	0,00	1 782 432,66	45 185,00	1 737 247,66
17-D0102102-AEDOPPM 2017	ASSISTANCE TECHNIQUE EXT	0,00	135 000,00	0,00	135 000,00	0,00	135 000,00	15 480,00	119 520,00
16-G0702501-AEDOPPM 2016	ASSURANCES	700 000,00	0,00	-113 570,07	700 000,00	0,00	586 429,93	129 195,28	457 234,65
17-G0702501-AEDOPPM 2017	ASSURANCES	0,00	1 300 000,00	0,00	1 300 000,00	0,00	1 300 000,00	197 552,99	1 102 447,01
11-G0702501-AEDPRPM 2011	ASSURANCES 2011 2015	999 400,00	0,00	-854 386,48	999 400,00	0,00	145 013,52	11 889,19	133 124,33
12-G0702501-AEDOPPM 2012	ASSURANCES 2012-2016	3 290 000,00	0,00	-2 260 259,45	3 290 000,00	0,00	1 029 740,55	251 509,23	778 231,32
13-G0702201-AEDOPPM 2013	ASSURER GESTION PREVENTIVE PATRIMOINE	1 000 000,00	0,00	-536 981,07	1 000 000,00	0,00	463 018,93	150 878,41	312 140,52
17-G0702201-AEDOPPM 2017	ASSURER GESTION PREVENTIVE PATRIMOINE	0,00	560 000,00	0,00	560 000,00	0,00	560 000,00	0,00	560 000,00
07-G0702201-AEDPRPM 2007	ASSURER GESTION PREVENTIVE PATRIMOINE	982 956,30	0,00	-982 956,30	982 956,30	0,00	0,00	0,00	0,00
09-G0702202-AEDPRPM 2009	ASSURER LA REACTIVITE DES INTERVENTIONS	1 261 000,00	0,00	-665 040,93	1 261 000,00	0,00	595 959,07	49 212,47	546 746,60
10-G0702202-AEDOPPM 2010	ASSURER LA REACTIVITE DES INTERVENTIONS	2 735 732,00	0,00	-2 288 278,51	2 735 732,00	0,00	447 453,49	0,00	447 453,49

AUTORISATION D'ENGAGEMENT*		Stocks AE votées (exercices antérieurs) disponibles à l'affectation y compris ajustements intervenus dans l'année	AE nouvelles votées dans l'année	AE affectées non couvertes par des CP réalisés au 01/01/N (1)	Flux d'AE affectées dans l'année (2)	AE affectées annulées dans l'année (3)	Stock d'AE affectées restant à financer (4)=(1)+(2)-(3)	CP mandatés au budget de l'année N (5)	Restes à financer au titre des AE affectées au 31/12/N (6)=(4)-(5)
12-G0702202-AEDOPPM 2012	ASSURER LA REACTIVITE DES INTERVENTIONS	92 000,00	0,00	-1 665,98	92 000,00	0,00	90 334,02	0,00	90 334,02
15-G0702202-AEDOPPM 2015	ASSURER LA REACTIVITE DES INTERVENTIONS	2 173 301,24	0,00	-371 195,02	2 173 301,24	0,00	1 802 106,22	301 674,41	1 500 431,81
17-G0702202-AEDOPPM 2017	ASSURER LA REACTIVITE DES INTERVENTIONS	0,00	320 000,00	0,00	320 000,00	0,00	320 000,00	0,00	320 000,00
07-G0702202-AEDPRPM 2007	ASSURER LA REACTIVITE DES INTERVENTIONS	352 168,65	0,00	-352 168,65	352 168,65	0,00	0,00	0,00	0,00
17-G0302101-AEDPRAM 2017	AUDITS DE STRUCTURES EXTERNES	0,00	89 200,00	0,00	89 200,00	0,00	89 200,00	53 400,00	35 800,00
16-G0702402-AEDOPAM 2016	BAT ADMINISTRATIFS INONDATIONS JUIN 2016	120 000,00	0,00	-1 057,34	120 000,00	0,00	118 942,66	1 733,10	117 209,56
14-F0201202-AEDPRAS 2014	BOURSES DOCTORALES ET POST-DOCTORALES	146 000,00	0,00	-132 500,00	146 000,00	0,00	13 500,00	0,00	13 500,00
15-F0201202-AEDPRAS 2015	BOURSES DOCTORALES ET POST-DOCTORALES	168 780,00	0,00	-128 280,00	168 780,00	0,00	40 500,00	27 000,00	13 500,00
16-F0201202-AEDPRAS 2016	BOURSES DOCTORALES ET POST-DOCTORALES	131 000,00	0,00	-32 500,00	131 000,00	0,00	98 500,00	44 500,00	54 000,00
16-C0302201-AEDPRAS 2016	CLUBS SPORTIFS D'ELITE 2016/2017	1 300 000,00	0,00	0,00	1 300 000,00	0,00	1 300 000,00	1 197 000,00	103 000,00
17-C0302201-AEDPRAS 2017	CLUBS SPORTIFS D'ELITE 2016/2017	0,00	1 257 000,00	0,00	1 257 000,00	0,00	1 257 000,00	0,00	1 257 000,00
12-C0302201-AEDPRAS 2012	CLUBS SPORTIFS D'ELITE 2016/2017	1 261 900,00	0,00	-1 261 900,00	1 261 900,00	0,00	0,00	0,00	0,00
17-D0304103-AEDPRPS 2017	CONSERVATOIRE	0,00	90 000,00	0,00	90 000,00	0,00	90 000,00	30 000,00	60 000,00
08-A0501202-AEDOPPM 2008	CONSTRUCTION EXTENSION RESTRUCTURATION	14 725 044,88	0,00	-6 375 774,12	14 725 044,88	0,00	8 349 270,76	659 646,90	7 689 623,86
15-D0302203-AEDPRPS 2015	CONVENTIONS COMITES RANDONNEES	15 000,00	0,00	-10 000,00	15 000,00	0,00	5 000,00	5 000,00	0,00
09-G0702103-AEDOPAM 2009	CREATION ET ADAPTATION DES SITES	15 584,00	0,00	0,00	15 584,00	0,00	15 584,00	0,00	15 584,00
17-C0103303-AEDPRAS 2017	Conventionnées Culture 2014	0,00	998 498,00	0,00	998 498,00	0,00	998 498,00	904 450,00	94 048,00

AUTORISATION D'ENGAGEMENT*		Stocks AE votées (exercices antérieurs) disponibles à l'affectation y compris ajustements intervenus dans l'année	AE nouvelles votées dans l'année	AE affectées non couvertes par des CP réalisés au 01/01/N (1)	Flux d'AE affectées dans l'année (2)	AE affectées annulées dans l'année (3)	Stock d'AE affectées restant à financer (4)=(1)+(2)-(3)	CP mandatés au budget de l'année N (5)	Restes à financer au titre des AE affectées au 31/12/N (6)=(4)-(5)
15-D0302203-AEDPRAS 2015	DMD CONVENTION 2015 2018 CD CYCLO	4 180,00	0,00	-1 450,00	4 180,00	0,00	2 730,00	2 020,00	710,00
16-A0204401-AEDOPAM 2016	DOMMAGES DPR INONDATIONS 06/2016	300 000,00	0,00	-103 864,06	300 000,00	0,00	196 135,94	0,00	196 135,94
09-A0101102-AEDPRPM 2009	DSF 2009-2021	196 841 937,00	0,00	-133 229 064,89	196 841 937,00	0,00	63 612 872,11	14 036 240,97	49 576 631,14
16-D0101201-AEDOPPM 2016	EAU-CONNAISSANCES ET MESURES	112 445,00	0,00	-17 833,67	112 445,00	0,00	94 611,33	30 230,01	64 381,32
14-A0602102-AEDPRPS 2014	ELABORATION DOCUMENTS URBANISME	120 000,00	0,00	-90 000,00	120 000,00	0,00	30 000,00	30 000,00	0,00
14-D0304301-AEDOPPM 2014	ENS SUIVI ECOLOGIQUE DES SITES	17 381,00	0,00	-14 293,30	17 381,00	0,00	3 087,70	975,00	2 112,70
17-D0304301-AEDOPAM 2017	ENS-LOIRET CAPITAL NATURE ENTRETIEN PARC	0,00	60 000,00	0,00	60 000,00	0,00	60 000,00	59 405,07	594,93
16-D0304301-AEDOPPM 2016	ENS-LOIRET CAPITAL NATURE-AMGT GEST PARC	33 000,00	0,00	-1 377,00	33 000,00	0,00	31 623,00	3 303,00	28 320,00
16-D0304301-AEDPRAS 2016	ENS-LOIRET CAPITAL NATURE-AMGT GEST PARC	192 774,00	0,00	-96 387,00	192 774,00	0,00	96 387,00	96 387,00	0,00
17-D0304301-AEDPRAS 2017	ENS-LOIRET CAPITAL NATURE-AMGT GEST PARC	0,00	200 000,00	0,00	200 000,00	0,00	200 000,00	97 985,44	102 014,56
16-D0304102-AEDPRPS 2016	ENS-LOIRET CAPITAL NATURE-MISE EN OEUVRE	80 000,00	0,00	-4 000,00	80 000,00	0,00	76 000,00	6 144,00	69 856,00
15-C0104101-AEDOPPM 2015	ENTRETIEN /CONSERVATION BAT COLLECTION	687 000,00	0,00	-118 728,34	687 000,00	0,00	568 271,66	112 966,69	455 304,97
17-D0302102-AEDPRAS 2017	ENTRETIEN ITINERAIRE LAV SUB CCOM	0,00	14 000,00	0,00	14 000,00	0,00	14 000,00	0,00	14 000,00
15-D0302102-AEDOPPM 2015	ENTRETIEN LOIRE A VELO	1 280 000,00	0,00	-363 469,31	1 280 000,00	0,00	916 530,69	248 024,82	668 505,87
15-F0101205-AEDOPPM 2015	EQUIP INFORMATIQUE COL	2 169 121,26	0,00	-302 289,26	2 169 121,26	0,00	1 866 832,00	257 365,29	1 609 466,71
16-G0302201-AEDPRAM 2016	ETUDES ET AMO	124 696,00	0,00	-46 314,00	124 696,00	0,00	78 382,00	30 330,00	48 052,00
17-G0302201-AEDPRAM 2017	ETUDES ET AMO	0,00	135 304,00	0,00	135 304,00	0,00	135 304,00	90 843,60	44 460,40

AUTORISATION D'ENGAGEMENT*		Stocks AE votées (exercices antérieurs) disponibles à l'affectation y compris ajustements intervenus dans l'année	AE nouvelles votées dans l'année	AE affectées non couvertes par des CP réalisés au 01/01/N (1)	Flux d'AE affectées dans l'année (2)	AE affectées annulées dans l'année (3)	Stock d'AE affectées restant à financer (4)=(1)+(2)-(3)	CP mandatés au budget de l'année N (5)	Restes à financer au titre des AE affectées au 31/12/N (6)=(4)-(5)
10-A0604104-AEDPRPM 2010	ETUDES IMPACT ARCHEOLOGIE	450 000,00	0,00	-163 098,07	450 000,00	0,00	286 901,93	73 182,98	213 718,95
17-G0301101-AEDPRAM 2017	EVALUATION DE POLITIQUES	0,00	100 000,00	0,00	100 000,00	0,00	100 000,00	13 200,00	86 800,00
16-A0202101-AEDPRPS 2016	EVALUATION SECURITE INFRASTRUCTURES	50 000,00	0,00	0,00	50 000,00	0,00	50 000,00	20 000,00	30 000,00
17-C0101203-AEDOPAM 2017	EXPOSITION METTRE EN LIGNE FOND ARCHIVE	0,00	4 572,00	0,00	4 572,00	0,00	4 572,00	4 571,68	0,32
16-B0403301-AEDPRPM 2016	FORMATION OBLIGATOIRE ASSISTANTS FAMILIA	40 000,00	0,00	-9 881,79	40 000,00	0,00	30 118,21	13 072,24	17 045,97
16-B0101105-AEDOPAM 2016	FOYERS DE VIE INONDATIONS JUIN 2016	30 000,00	0,00	0,00	30 000,00	0,00	30 000,00	0,00	30 000,00
16-F0101203-AEDOPAM 2016	GEST PATRIM PART EPLE INONDATIONS 06/16	250 000,00	0,00	-25 358,52	250 000,00	0,00	224 641,48	0,00	224 641,48
15-G0702204-AEDOPPM 2015	GESTION DES FLUIDES	1 150 701,00	0,00	-213 018,43	1 150 701,00	0,00	937 682,57	159 828,38	777 854,19
14-F0101203-AEDOPPM 2014	GESTION PATRIMONIALE PARTAGEE	6 915 000,00	0,00	-2 758 695,82	6 915 000,00	0,00	4 156 304,18	970 062,62	3 186 241,56
15-F0101203-AEDOPPM 2015	GESTION PATRIMONIALE PARTAGEE	8 480 000,00	0,00	-1 535 906,95	8 480 000,00	0,00	6 944 093,05	1 286 731,25	5 657 361,80
16-F0101203-AEDOPPM 2016	GESTION PATRIMONIALE PARTAGEE	5 370 000,00	0,00	-995 893,49	5 370 000,00	0,00	4 374 106,51	1 373 114,27	3 000 992,24
10-F0101203-AEDPRPM 2010	GESTION PATRIMONIALE PARTAGEE EPLE	5 906 795,46	0,00	-5 906 795,45	5 906 795,46	0,00	0,01	0,00	0,01
12-B0104103-AEDPRPS 2012	INCITER L'INSTALLATION DE MEDECINS	343 960,00	0,00	-323 280,00	343 960,00	0,00	20 680,00	20 000,00	680,00
15-F0102103-AEDOPPM 2015	INFRA TELECOM COLLEGES	2 116 555,45	0,00	-709 499,01	2 116 555,45	0,00	1 407 056,44	418 752,51	988 303,93
07-G0702303-AEDPRPM 2007	INTEGRER LA DIMENSION SURETE/SECURITE	850 000,00	0,00	-600 282,15	850 000,00	0,00	249 717,85	0,00	249 717,85
06-G0702303-AEDOPPM 2013	INTEGRER LA DIMENSION SURETE/SECURITE	1 142 000,00	0,00	-442 772,33	1 142 000,00	0,00	699 227,67	112 938,97	586 288,70
15-G0802104-AEDOPPM 2015	LECTEURS BOITIERS COPIEURS	2 318 000,00	0,00	-928 432,86	2 318 000,00	0,00	1 389 567,14	397 716,97	991 850,17

AUTORISATION D'ENGAGEMENT*		Stocks AE votées (exercices antérieurs) disponibles à l'affectation y compris ajustements intervenus dans l'année	AE nouvelles votées dans l'année	AE affectées non couvertes par des CP réalisés au 01/01/N (1)	Flux d'AE affectées dans l'année (2)	AE affectées annulées dans l'année (3)	Stock d'AE affectées restant à financer (4)=(1)+(2)-(3)	CP mandatés au budget de l'année N (5)	Restes à financer au titre des AE affectées au 31/12/N (6)=(4)-(5)
15-G0801101-AEDOPPM 2015	MAINTENANCE LOG METIER	3 303 855,75	0,00	-1 106 491,16	3 303 855,75	0,00	2 197 364,59	549 030,13	1 648 334,46
16-G0801101-AEDOPPM 2016	MAINTENANCE LOG METIER	42 952,00	0,00	-20 952,00	42 952,00	0,00	22 000,00	20 724,26	1 275,74
17-G0801101-AEDOPPM 2017	MAINTENANCE LOG METIER	0,00	2 363 832,00	0,00	2 363 832,00	0,00	2 363 832,00	242 399,09	2 121 432,91
17-C0102102-AEDOPAM 2017	MDL - acquisition de doc multi supports	0,00	245 000,00	0,00	245 000,00	0,00	245 000,00	0,00	245 000,00
16-D0101101-AEDPRAS 2016	MILIEUX AQUATIQUES -AIDES	57 665,72	0,00	-24 967,34	57 665,72	0,00	32 698,38	25 448,38	7 250,00
17-D0101101-AEDPRAS 2017	MILIEUX AQUATIQUES -AIDES	0,00	100 000,00	0,00	100 000,00	0,00	100 000,00	21 620,24	78 379,76
13-F0102103-AEDOPAM 2013	MISE A DISPOSITION DE COPIEURS	2 643 501,18	0,00	-1 329 129,79	2 643 501,18	0,00	1 314 371,39	296 418,60	1 017 952,79
07-A0206201-AEDPRAM 2007	MISE EN OEUVRE ET COORDINATION DE L'A19	385 000,00	0,00	-204 482,48	385 000,00	0,00	180 517,52	5 520,00	174 997,52
11-G0302101-AEDPRAM 2011	MISSIONS D'AUDITS POLITIQUES SOCIALES	532 987,39	0,00	-469 323,26	532 987,39	0,00	63 664,13	21 895,20	41 768,93
12-G0301101-AEDPRAM 2012	MISSIONS D'ÉVALUATION DE POLITIQUES	373 605,52	0,00	-305 085,52	373 605,52	0,00	68 520,00	60 120,00	8 400,00
17-C0402101-AEDPRAS 2017	MOBILITE DES JEUNES A L'INTERNATIONAL	0,00	15 000,00	0,00	15 000,00	0,00	15 000,00	0,00	15 000,00
12-A0204302-AEDPRPM 2012	MOYENS AFFECTES A L'EXPLOITATION	3 275 000,00	0,00	-2 515 505,37	3 275 000,00	0,00	759 494,63	287 759,29	471 735,34
16-A0204302-AEDPRPM 2016	MOYENS AFFECTES A L'EXPLOITATION	4 000 000,00	0,00	-1 080,00	4 000 000,00	0,00	3 998 920,00	438 788,89	3 560 131,11
14-G0801101-AEDOPPM 2014	NFC ACTION SOCIALE	1 164 892,12	0,00	-888 817,46	1 164 892,12	0,00	276 074,66	205 173,99	70 900,67
17-B0403301-AEDOPPM 2017	NOUVEAU MARCHÉ ASS MAT	0,00	40 000,00	0,00	40 000,00	0,00	40 000,00	0,00	40 000,00
15-D0101201-AEDOPPM 2015	OBSERVATOIRE DE L'EAU	266 555,00	0,00	-80 777,20	266 555,00	0,00	185 777,80	137 706,84	48 070,96
17-E0302102-AEDPRAS 2017	PART ANIMATIONS TOURISTIQUES	0,00	73 000,00	0,00	73 000,00	0,00	73 000,00	7 000,00	66 000,00

AUTORISATION D'ENGAGEMENT*		Stocks AE votées (exercices antérieurs) disponibles à l'affectation y compris ajustements intervenus dans l'année	AE nouvelles votées dans l'année	AE affectées non couvertes par des CP réalisés au 01/01/N (1)	Flux d'AE affectées dans l'année (2)	AE affectées annulées dans l'année (3)	Stock d'AE affectées restant à financer (4)=(1)+(2)-(3)	CP mandatés au budget de l'année N (5)	Restes à financer au titre des AE affectées au 31/12/N (6)=(4)-(5)
17-F0201301-AEDPRAS 2017	PART COLLOQUES, SALONS & ACTIONS SPECIFIQ	0,00	20 000,00	0,00	20 000,00	0,00	20 000,00	11 100,00	8 900,00
16-A0603103-AEDPRAS 2016	PART DEMOGRAPHIE MEDICALE	87 000,00	0,00	-43 000,00	87 000,00	0,00	44 000,00	24 000,00	20 000,00
17-A0603103-AEDPRAS 2017	PART DEMOGRAPHIE MEDICALE	0,00	64 800,00	0,00	64 800,00	0,00	64 800,00	0,00	64 800,00
15-A0501201-AEDOPPM 2015	PFI GER GENDARMERIES	390 000,00	0,00	-36 223,05	390 000,00	0,00	353 776,95	17 545,01	336 231,94
16-A0101202-AEDOPPM 2016	PLAN MOBILITE DURABLE INTERNE (PMDI)	4 400,00	0,00	0,00	4 400,00	0,00	4 400,00	4 327,20	72,80
09-G0702101-AEDPRPM 2009	PLANS ARCHITECTURAUX	150 000,00	0,00	-135 858,72	150 000,00	0,00	14 141,28	2 022,00	12 119,28
16-F0201203-AEDPRAS 2016	POLES DE COMPETITIVITE	11 000,00	0,00	-6 600,00	11 000,00	0,00	4 400,00	4 400,00	0,00
12-G0902201-AEDPRPS 2012	POLITIQUE EN FAVEUR DE LA FORET	146 841,00	0,00	-142 566,00	146 841,00	0,00	4 275,00	4 275,00	0,00
04-F0101202-AEDOPPM 2004	PPI CONST.RESTRUCT.COLLEGES	9 827 181,67	0,00	-9 311 505,25	9 827 181,67	0,00	515 676,42	368 004,17	147 672,25
11-F0101202-AEDOPPP 2011	PPI CONST.RESTRUCT.PPP	45 591 534,76	0,00	-6 959 560,42	45 591 534,76	0,00	38 631 974,34	1 815 349,33	36 816 625,01
13-F0101202-AEDOPPP 2013	PPI CONST.RESTRUCT.PPP	85 211 869,00	0,00	-9 122 988,94	85 211 869,00	0,00	76 088 880,06	6 355 403,43	69 733 476,63
09-F0101202-AEDOPPP 2009	PPI STE GENEVIEVE	21 562 667,46	0,00	-7 423 043,61	21 562 667,46	0,00	14 139 623,85	1 531 980,29	12 607 643,56
15-C0302202-AEDPRAS 2015	PREST SERVICES COMMUNICATION	100 000,00	0,00	-99 129,70	100 000,00	0,00	870,30	0,00	870,30
16-C0302202-AEDPRAS 2016	PREST SERVICES COMMUNICATION	143 000,00	0,00	-52 330,00	143 000,00	0,00	90 670,00	72 751,00	17 919,00
17-C0302202-AEDPRAS 2017	PREST SERVICES COMMUNICATION	0,00	143 000,00	0,00	143 000,00	0,00	143 000,00	64 248,00	78 752,00
14-G0302201-AEDPRAM 2014	PRESTATIONS D'ETUDES	210 088,00	0,00	-172 251,80	210 088,00	0,00	37 836,20	0,00	37 836,20
17-E0302402-AEDPRAS 2017	PRESTATIONS ETUDES ET CONSEILS TOURISME	0,00	10 000,00	0,00	10 000,00	0,00	10 000,00	2 994,00	7 006,00

AUTORISATION D'ENGAGEMENT*		Stocks AE votées (exercices antérieurs) disponibles à l'affectation y compris ajustements intervenus dans l'année	AE nouvelles votées dans l'année	AE affectées non couvertes par des CP réalisés au 01/01/N (1)	Flux d'AE affectées dans l'année (2)	AE affectées annulées dans l'année (3)	Stock d'AE affectées restant à financer (4)=(1)+(2)-(3)	CP mandatés au budget de l'année N (5)	Restes à financer au titre des AE affectées au 31/12/N (6)=(4)-(5)
17-A0603503-AEDPRAS 2017	PRL - DEMOG. MEDICALE	0,00	108 000,00	0,00	108 000,00	0,00	108 000,00	0,00	108 000,00
17-A0603501-AEDPRAS 2017	PRL - ECONOMIE DE PROXIMITE	0,00	100 000,00	0,00	100 000,00	0,00	100 000,00	60 000,00	40 000,00
15-D0201101-AEDPRPM 2015	REALISATION TRAVAUX RENFORCEMENT 1 ET 2	257 996,80	0,00	-7 996,80	257 996,80	0,00	250 000,00	27 079,14	222 920,86
09-F0201201-AEDPRAS 2009	RECHERCHE ET TRANSFERT DE TECHNOLOGIES	42 895,81	0,00	-36 854,81	42 895,81	0,00	6 041,00	0,00	6 041,00
16-A0502201-AEDOPPM 2016	RESEAU RADIOCOMMUNICATION NUMERIQUE	210 000,00	0,00	-37 742,49	210 000,00	0,00	172 257,51	41 173,63	131 083,88
17-C0101202-AEDOPAM 2017	RESTAURATION RELIURE MICROFILMAGE	0,00	3 108,00	0,00	3 108,00	0,00	3 108,00	2 903,32	204,68
16-F0201301-AEDPRAS 2016	SALONS COLLOQUES EVENEMENTS ET ACTIONS	15 000,00	0,00	-6 000,00	15 000,00	0,00	9 000,00	6 500,00	2 500,00
14-G0802101-AEDOPPM 2014	SCHEMA DE MODERNISATION 2013-2017	50 000,00	0,00	-14 364,48	50 000,00	0,00	35 635,52	4 800,00	30 835,52
15-G0802101-AEDOPPM 2015	SCHEMA DE MODERNISATION 2013-2017	1 290 614,50	0,00	-215 973,50	1 290 614,50	0,00	1 074 641,00	216 242,96	858 398,04
16-B0301401-AEDPRAS 2016	STRUCTURES D'INSERTION SUBVENTIONS	1 080 000,00	0,00	-87 562,16	1 080 000,00	0,00	992 437,84	271 754,78	720 683,06
17-F0201202-AEDPRAS 2017	SUB BOURSE DOCTORALE & ACCUEIL CHERCHEURS	0,00	131 000,00	0,00	131 000,00	0,00	131 000,00	50 000,00	81 000,00
16-E0101203-AEDPRAS 2016	SUB FAVEUR AGRICULTEURS EN DIFFICULTE	20 000,00	0,00	0,00	20 000,00	0,00	20 000,00	20 000,00	0,00
15-D0304103-AEDPRPS 2015	SUBVENTIONS RESERVE NATURELLE ET PASTO	1 284 138,00	0,00	-319 142,50	1 284 138,00	0,00	964 995,50	263 429,30	701 566,20
15-D0304102-AEDOPPM 2015	SUIVI ANIMATION SODENS	708 000,00	0,00	0,00	708 000,00	0,00	708 000,00	12 462,00	695 548,00
08-G0401208-AEDPRPM 2008	SUIVI DE L'ACTIF ET OPERATIONS D'ORDRE	22 652,24	0,00	-22 652,24	22 652,24	0,00	0,00	0,00	0,00
16-E0301101-AEDOPAM 2016	Schéma de développement touristique	51 636,00	0,00	-108,00	51 636,00	0,00	51 528,00	47 130,00	4 398,00
11-A0302101-AEDPRPS 2011	Sub fonct ESP communes EPCI	156 166,82	0,00	-3 166,82	156 166,82	0,00	153 000,00	4 452,00	148 548,00

AUTORISATION D'ENGAGEMENT*		Stocks AE votées (exercices antérieurs) disponibles à l'affectation y compris ajustements intervenus dans l'année	AE nouvelles votées dans l'année	AE affectées non couvertes par des CP réalisés au 01/01/N (1)	Flux d'AE affectées dans l'année (2)	AE affectées annulées dans l'année (3)	Stock d'AE affectées restant à financer (4)=(1)+(2)-(3)	CP mandatés au budget de l'année N (5)	Restes à financer au titre des AE affectées au 31/12/N (6)=(4)-(5)
12-D00201401-AEDPRPS 2012	TAXE COMMUNALE CCFE	808 068,00	0,00	-805 768,00	808 068,00	0,00	2 300,00	0,00	2 300,00
07-G0701103-AEDPRPM 2007	TENUE DE L'INVENTAIRE DES BIENS	100 000,00	0,00	-74 873,19	100 000,00	0,00	25 126,81	0,00	25 126,81
16-G0701103-AEDOPPM 2016	TENUE DE L'INVENTAIRE DES BIENS	250 000,00	0,00	-1 080,00	250 000,00	0,00	248 920,00	0,00	248 920,00
09-E0202101-AEDPRAM 2009	VALORISATION ECONOMIQUE ET TOURISTIQUE	805 718,07	0,00	-805 718,07	805 718,07	0,00	0,00	0,00	0,00
15-G0802102-AEDOPPM 2015	VISIO ET AUDIOVISUEL	135 930,00	0,00	-68 928,55	135 930,00	0,00	67 001,45	23 080,84	43 920,61
TOTAL		543 120 898,67	9 180 314,00	-258 058 649,95	552 301 212,67	0,00	294 242 562,72	43 362 490,02	250 880 072,70

* Le détail par programme n'est à renseigner qu'à compter des AE votées en 2003.

(1) Il s'agit des AE affectées antérieurement à l'exercice N et non encore entièrement couvertes par les CP des années antérieures.

(2) Il s'agit des AE votées avant ou pendant l'exercice N et affectées pendant celui-ci.

(3) Il s'agit des AE non encore intégralement couvertes à la fin de l'exercice N.

IV – ANNEXES		IV
ENGAGEMENTS HORS BILAN – ETAT DES RECETTES GREVEES D'UNE AFFECTATION SPECIALE		C8

ETAT DES RECETTES GREVEES D'UNE AFFECTATION SPECIALE

Tableau récapitulatif des recettes grevées d'une affectation spéciale				
Libellé (1)	Restes à employer au 01/01/N	Montant recettes	Montant dépenses	Restes à employer au 31/12/N
CAUE	176 681,00	686 596,53	690 000,00	173 277,53
DGE	0,00	788 894,00	2 727 901,13	-1 939 007,13
HABITAT	0,00	543 450,20	543 698,20	-248,00
TA ENS	5 261 222,82	5 024 366,46	4 824 991,31	5 460 597,97
FAJ	0,00	84 933,13	405 762,91	-320 829,78
FUL	841 218,00	1 187 761,73	2 241 790,62	-212 810,89
FEDER	590 081,00	82 244,03	50 276,10	622 048,93
CONVENTION REGION-DEP	678 460,00	1 659 343,47	5 104 109,13	-2 766 305,66
ETAT	0,00	2 399 192,99	9 604 790,79	-7 205 597,80
FSE	375 762,88	112 181,12	808 454,94	-320 510,94
Total	7 923 425,70	12 568 963,66	27 001 775,13	-6 509 385,77

Libellé de la recette grevée d'une affectation spéciale (2): CAUE

		Reste à employer au 01/01/N	176 681,00
Article	Libellé article		
7324	Taxe financement des dépenses des CAUE A0603302		3 278,00
7327	Taxe d'aménagement part CAUE A0603302		683 318,53
	Total		686 596,53
		Reste à employer au 31/12/N (3)	173 277,53
Article	Libellé article		
7398	Autres participations - CAUE A0603302		690 000,00
	Total		690 000,00

Libellé de la recette grevée d'une affectation spéciale (2): DGE

		Reste à employer au 01/01/N	0,00
Article	Libellé article		
1331	DGE part rurale subvention G0401102		783 360,00
1341	DGE part rurale remboursement G0401102		5 534,00
	Total		788 894,00
Article	Libellé article		
			Montant

Libellé de la recette grevée d'une affectation spéciale (2): DGE		
204	Subventions d'équipements versées	2 727 901,13
	Total	2 727 901,13
	Reste à employer au 31/12/N (3)	-1 939 007,13

Libellé de la recette grevée d'une affectation spéciale (2): HABITAT		
	Reste à employer au 01/01/N	0,00
Recettes		
Article	Libellé article	Montant
1311	Subventions d'équipements Etat - Aides à l'habitat A0401302	543 450,20
	Total	543 450,20
Dépenses		
Article	Libellé article	Montant
204142	Subv. d'équipements versées aux communes et struct. Intercommunales A0401302	22 705,00
204183	Subv. d'équipements versées aux organismes publics divers A0401302	520 993,20
	Total	543 698,20
	Reste à employer au 31/12/N (3)	-248,00

Libellé de la recette grevée d'une affectation spéciale (2): TA ENS		
	Reste à employer au 01/01/N	5 261 222,82
Recettes		
Article	Libellé article	Montant
7323	Taxe départementale sur les espaces naturels sensibles D0304403	13 364,00
7327	Taxe d'aménagement part TAENS D0304403	5 011 002,46
	Total	5 024 366,46
Dépenses		
Article	Libellé article	Montant
Divers	Utilisation TAENS	4 824 991,31
	Total	4 824 991,31
	Reste à employer au 31/12/N (3)	5 460 597,97

Libellé de la recette grevée d'une affectation spéciale (2): FAJ		
	Reste à employer au 01/01/N	0,00
Recettes		
Article	Libellé article	Montant
7511	Recouvrements sur dépts et autres collectivités publiques B0302203	64 265,20
7718	Annulations rattachements	4 545,00
773	Mandats annulés B0302203	902,18
7788	Divers	15 220,75
	Total	84 933,13

Libellé de la recette grevée d'une affectation spéciale (2): FAJ

Dépenses		Montant
Article	Libellé article	
611	Contrats de prestations de services B0302203	99 991,50
6556	Fonds d'aide aux jeunes B0302203	305 771,41
	Total	405 762,91
	Reste à employer au 31/12/N (3)	-320 829,78

Libellé de la recette grevée d'une affectation spéciale (2): FUL

Recettes		Montant
Article	Libellé article	
7511	Recouvrements sur dépts et autres collectivités publiques B0301403	888 423,03
7518	Recouvrements sur autres redevables B0301403	292 450,70
7718	Annulations rattachements B0301403	5 412,00
773	Mandats annulés B0301403	1 476,00
	Total	1 187 761,73
	Reste à employer au 01/01/N	841 218,00

Dépenses		Montant
Article	Libellé article	
611	Contrats de prestations de services B0301403	1 244 219,27
6541	Créances admises en non-valeur B0301403	338,58
6556	Fonds solidarité logement B0301403	994 100,81
673	Titres annulés B0301403	3 131,96
	Total	2 241 790,62
	Reste à employer au 31/12/N (3)	-212 810,89

Libellé de la recette grevée d'une affectation spéciale (2): FEDER

Recettes		Montant
Article	Libellé article	
13272	FEDER Rando vélo D0302102	65 761,13
74772	FEDER Portail internet risques majeurs A0501407	16 482,90
	Total	82 244,03
	Reste à employer au 01/01/N	590 081,00

Dépenses		Montant
Article	Libellé article	
2051	FEDER Portail internet risques majeurs A0501407	50 276,10
	Total	50 276,10
	Reste à employer au 31/12/N (3)	622 048,93

Libellé de la recette grevée d'une affectation spéciale (2): CONVENTION REGION-DEP

		Reste à employer au 01/01/N	678 460,00
Recettes			
Article	Libellé article	Montant	
1312	CONVENTION REGION-DEP DSP THD A0301201	1 000 000,00	
1322	CONVENTION REGION-DEP Rando vélo D0302102	659 343,47	
	Total	1 659 343,47	
Dépenses			
Article	Libellé article	Montant	
23153	CONVENTION REGION-DEP DSP THD A0301201	3 445 119,71	
23188	CONVENTION REGION-DEP Rando vélo D0302102	1 658 989,42	
	Total	5 104 109,13	
	Reste à employer au 31/12/N (3)	-2 766 305,66	

Libellé de la recette grevée d'une affectation spéciale (2): ETAT

		Reste à employer au 01/01/N	0,00
Recettes			
Article	Libellé article	Montant	
1321	ETAT ECHANGEURS SARAN ET AMILLY A0201101	1 689 595,40	
1321	ETAT A0202102	709 597,59	
	Total	2 399 192,99	
Dépenses			
Article	Libellé article	Montant	
1321	ETAT ECHANGEURS SARAN ET AMILLY A0201101	6 405 570,02	
1321	ETAT A0202102	3 199 220,77	
	Total	9 604 790,79	
	Reste à employer au 31/12/N (3)	-7 205 597,80	

Libellé de la recette grevée d'une affectation spéciale (2): FSE

		Reste à employer au 01/01/N	375 762,88
Recettes			
Article	Libellé article	Montant	
74771	Fonds social européen Axe 3 DRD PCCS B0301304 (Chap. 017)	40 422,75	
74771	Fonds social européen B0301401 (Chap. 017)	71 758,37	
	Total	112 181,12	
Dépenses			
Article	Libellé article	Montant	
74771	Fonds social européen Axe 3 DRD PCCS B0301304 (Chap. 017)	808 454,94	
	Total	808 454,94	
	Reste à employer au 31/12/N (3)	-320 510,94	

- (1) Par exemple, TCAUE, TDENS, taxe de séjour, FEDER, dons et legs grevés d'une affectation, toutes recettes grevées d'une affectation spéciale et non ventilables ou recettes ventilables mais pour lesquelles la collectivité souhaite un niveau de détail plus fin que dans la présentation croisée...
- (2) Ouvrir un tableau par recette grevée d'une affectation spéciale et reproduire le tableau autant de fois que nécessaire pour décrire l'ensemble des recettes grevées d'une affectation spéciale.
- (3) Reste à employer au 31/12/N = Reste à employer au 01/01/N + Total recettes de l'exercice – total dépenses de l'exercice.

IV – ANNEXES

IV

AUTRES ELEMENTS D'INFORMATIONS – ETAT DU PERSONNEL AU 31/12/N

D1.1

D1.1 – ETAT DU PERSONNEL AU 31/12/N

GRADES OU EMPLOIS (1)	CATEGORIES (2)	EMPLOIS BUDGETAIRES (3)			EFFECTIFS POURVUS SUR EMPLOIS BUDGETAIRES EN ETPT (4)		
		EMPLOIS PERMANENTS À TEMPS COMPLET	EMPLOIS PERMANENTS À TEMPS NON COMPLET	TOTAL	AGENTS TITULAIRES	AGENTS NON TITULAIRES	TOTAL
EMPLOIS FONCTIONNELS (a)		5,00	0,00	5,00	5,00	0,00	5,00
Directeur général des services	A	1,00	0,00	1,00	1,00	0,00	1,00
Directeur général adjoint des services	A	4,00	0,00	4,00	4,00	0,00	4,00
Directeur général des services techniques		0,00	0,00	0,00	0,00	0,00	0,00
Emplois créés au titre de l'article 6-1 de la loi n° 84-53		0,00	0,00	0,00	0,00	0,00	0,00
FILIERE ADMINISTRATIVE (b)		609,00	2,00	611,00	485,00	73,00	558,00
Adjoint administratif	C	94,00	0,00	94,00	65,00	21,00	86,00
Adjoint administratif principal 1ère classe	C	57,00	0,00	57,00	55,00	0,00	55,00
Adjoint administratif principal 2ème classe	C	143,00	0,00	143,00	130,00	1,00	131,00
Administrateur	A	6,00	0,00	6,00	3,00	3,00	6,00
Administrateur hors classe	A	3,00	0,00	3,00	2,00	1,00	3,00
Attaché principal	A	34,00	0,00	34,00	28,00	3,00	31,00
Attaché territorial	A	119,00	1,00	120,00	72,00	31,00	103,00
Collaborateur de cabinet	C	1,00	0,00	1,00	1,00	0,00	1,00
Directeur territorial	A	8,00	0,00	8,00	7,00	0,00	7,00
Rédacteur principal 1ère cl	B	40,00	0,00	40,00	38,00	0,00	38,00
Rédacteur principal 2ème cl	B	32,00	0,00	32,00	27,00	2,00	29,00
Rédacteur territorial	B	72,00	1,00	73,00	57,00	11,00	68,00
FILIERE TECHNIQUE (c)		914,00	1,00	915,00	733,00	145,00	878,00
Adjoint tech principal 1ère classe EE	C	117,00	0,00	117,00	116,00	0,00	116,00
Adjoint tech principal 2ème classe EE	C	234,00	0,00	234,00	232,00	0,00	232,00
Adjoint technique	C	68,00	0,00	68,00	35,00	29,00	64,00
Adjoint technique ets ens	C	141,00	1,00	142,00	52,00	83,00	135,00
Adjoint technique principal 1ère classe	C	74,00	0,00	74,00	71,00	0,00	71,00
Adjoint technique principal 2ème classe	C	55,00	0,00	55,00	53,00	0,00	53,00
Agent de Maîtrise	C	21,00	0,00	21,00	17,00	1,00	18,00
Agent de maîtrise principal	C	35,00	0,00	35,00	34,00	0,00	34,00
Ingénieur	A	35,00	0,00	35,00	21,00	11,00	32,00
Ingénieur chef hors classe	A	4,00	0,00	4,00	3,00	1,00	4,00
Ingénieur en chef	A	5,00	0,00	5,00	5,00	0,00	5,00
Ingénieur principal	A	28,00	0,00	28,00	22,00	4,00	26,00
Technicien principal 1ère classe	B	38,00	0,00	38,00	36,00	0,00	36,00
Technicien principal 2ème classe	B	29,00	0,00	29,00	20,00	5,00	25,00

GRADES OU EMPLOIS (1)	CATEGORIES (2)	EMPLOIS BUDGETAIRES (3)			EFFECTIFS POURVUS SUR EMPLOIS BUDGETAIRES EN ETPT (4)		
		EMPLOIS PERMANENTS A TEMPS COMPLET	EMPLOIS PERMANENTS A TEMPS NON COMPLET	TOTAL	AGENTS TITULAIRES	AGENTS NON TITULAIRES	TOTAL
Technicien territorial	B	30,00	0,00	30,00	16,00	11,00	27,00
FILIERE SOCIALE (d)		0,00	0,00	0,00	0,00	0,00	0,00
FILIERE MEDICO-SOCIALE(e)		363,00	6,00	369,00	307,00	38,00	345,00
Assistant socio-éducatif	B	64,00	0,00	64,00	40,00	20,00	60,00
Assistant socio-éducatif principal	B	179,00	0,00	179,00	169,00	0,00	169,00
Auxiliaire de puériculture principal de 1ère classe	C	1,00	0,00	1,00	1,00	0,00	1,00
Auxiliaire de puériculture principal de 2ème classe	C	3,00	0,00	3,00	3,00	0,00	3,00
Cadre de santé 2ème classe	A	12,00	0,00	12,00	12,00	0,00	12,00
Cadre de santé territorial	A	1,00	0,00	1,00	0,00	0,00	0,00
Conseiller socio-éducatif	A	4,00	0,00	4,00	4,00	0,00	4,00
Educateur jeunes enfants	B	3,00	0,00	3,00	3,00	0,00	3,00
Educateur principal jeunes enfants	B	7,00	0,00	7,00	5,00	1,00	6,00
Infirmier soins gx cl sup	A	6,00	0,00	6,00	4,00	0,00	4,00
Infirmier soins gx cl normale	A	9,00	0,00	9,00	7,00	1,00	8,00
Infirmier soins gx hors classe	A	2,00	0,00	2,00	2,00	0,00	2,00
Moniteur éduc interv familial	B	1,00	0,00	1,00	1,00	0,00	1,00
Médecin de 1ère classe	A	1,00	0,00	1,00	1,00	0,00	1,00
Médecin de 2ème classe	A	1,00	0,00	1,00	1,00	0,00	1,00
Médecin hors classe	A	17,00	3,00	20,00	9,00	8,00	17,00
Psychologue classe normale	A	11,00	2,00	13,00	5,00	7,00	12,00
Psychologue hors classe	A	3,00	0,00	3,00	3,00	0,00	3,00
Puéricultrice Hors classe	A	20,00	1,00	21,00	20,00	1,00	21,00
Puéricultrice classe normale	A	7,00	0,00	7,00	7,00	0,00	7,00
Puéricultrice classe supérieure	A	7,00	0,00	7,00	6,00	0,00	6,00
Sage femme cl normale	A	1,00	0,00	1,00	1,00	0,00	1,00
Sage-femme hors classe	A	3,00	0,00	3,00	3,00	0,00	3,00
FILIERE MEDICO-TECHNIQUE (f)		0,00	0,00	0,00	0,00	0,00	0,00
FILIERE SPORTIVE (g)		0,00	0,00	0,00	0,00	0,00	0,00
FILIERE CULTURELLE (h)		60,00	1,00	61,00	44,00	15,00	59,00
Adjoint du patrimoine	C	8,00	0,00	8,00	4,00	2,00	6,00
Adjoint du patrimoine principal 1ère classe	C	3,00	0,00	3,00	3,00	0,00	3,00
Adjoint du patrimoine principal 2ème classe	C	9,00	0,00	9,00	8,00	1,00	9,00
Assistant de conservation	B	11,00	1,00	12,00	3,00	9,00	12,00
Assistant de conservation Principal 1ère classe	B	5,00	0,00	5,00	5,00	0,00	5,00
Assistant de conservation Principal 2ème classe	B	6,00	0,00	6,00	6,00	0,00	6,00
Attaché de conservation du patrimoine	A	13,00	0,00	13,00	11,00	2,00	13,00
Bibliothécaire principal	A	1,00	0,00	1,00	1,00	0,00	1,00

GRADES OU EMPLOIS (1)	CATEGORIES (2)	EMPLOIS BUDGETAIRES (3)			EFFECTIFS POURVUS SUR EMPLOIS BUDGETAIRES EN ETPT (4)		
		EMPLOIS PERMANENTS À TEMPS COMPLET	EMPLOIS PERMANENTS À TEMPS NON COMPLET	TOTAL	AGENTS TITULAIRES	AGENTS NON TITULAIRES	TOTAL
Conservateur en chef du patrimoine	A	3,00	0,00	3,00	2,00	1,00	3,00
Conservateur territorial de Bibliothèques	A	1,00	0,00	1,00	1,00	0,00	1,00
FILIERE ANIMATION (i)		0,00	0,00	0,00	0,00	0,00	0,00
FILIERE POLICE (j)		0,00	0,00	0,00	0,00	0,00	0,00
EMPLOIS NON CITES (k) (5)		6,00	0,00	6,00	6,00	0,00	6,00
Agents mis à disposition entrant		6,00	0,00	6,00	6,00	0,00	6,00
TOTAL GENERAL (b + c + d + e + f + g + h + i + j + k)		1 952,00	10,00	1 962,00	1 575,00	271,00	1 846,00

(1) Les grades ou emplois sont désignés conformément à la circulaire n° NOR : INTB9500102C du 23 mars 1995. Les emplois fonctionnels sont également comptabilisés dans leur filière d'origine.

(2) Catégories : A, B ou C.

(3) Emplois budgétaires créés par l'assemblée délibérante. Les emplois permanents à temps complet sont comptabilisés pour une unité, les emplois à temps non complet sont comptabilisés à hauteur de la quotité de travail prévue par la délibération créant l'emploi.

(4) Equivalent temps plein annuel travaillé (ETPT). Le décompte est proportionnel à l'activité des agents, mesurée par leur quotité de temps de travail et par leur période d'activité sur l'année :

ETPT = Effectifs physiques * quotité de temps de travail * période d'activité dans l'année

Exemple : un agent à temps plein (quotité de travail = 100 %) présent toute l'année correspond à 1 ETPT ; un agent à temps partiel, à 80 % (quotité de travail = 80 %) présent toute l'année correspond à 0,8 ETPT ; un agent à temps partiel, à 80 % (quotité de travail = 80 %) présent la moitié de l'année (ex : CDD de 6 mois, recrutement à mi-année) correspond à 0,4 ETPT (0,8 * 6 / 12).

(5) Par exemple : emplois dont les missions ne correspondent pas à un cadre d'emploi existant, « emplois spécifiques » régis par l'article 139 ter de la loi n° 84-53 du 26 janvier 1984 etc.

IV – ANNEXES

IV

AUTRES ELEMENTS D'INFORMATIONS – ETAT DU PERSONNEL AU 31/12/N

D1.1

D1.1 – ETAT DU PERSONNEL AU 31/12/N (suite)

AGENTS NON TITULAIRES EN FONCTION AU 31/12/N	CATEGORIES (1)	SECTEUR (2)	REMUNERATION (3)		Fondement du contrat (4)	CONTRAT Nature du contrat (5)
			Index (8)	Euros		
Agents occupant un emploi permanent (6)						
Adjoint administratif	C	ADM		0,00	3-2	CDD
Adjoint administratif	C	ADM		0,00	3-4	CDI
Adjoint administratif principal 2ème classe	C	ADM		0,00	3-4	CDI
Adjoint du patrimoine	C	CULT		0,00	3-2	CDD
Adjoint du patrimoine principal 2ème classe	C	CULT		0,00	3-2	CDD
Adjoint technique	C	TECH		0,00	3-2	CDD
Adjoint technique ets ens	C	TECH		0,00	3-2	CDD
Adjoint technique ets ens	C	TECH		0,00	3-2	CDD
Adjoint technique ets ens	C	TECH		0,00	3-1	CDD
Adjoint technique ets ens	C	TECH		0,00	3-4	CDI
Administrateur	A	ADM		0,00	3-4	CDI
Administrateur hors classe	A	ADM		0,00	3-4	CDI
Agent de Maîtrise	C	TECH		0,00	3-2	CDD
Assistant de conservation	B	CULT		0,00	3-2	CDD
Assistant de conservation	B	CULT		0,00	3-4	CDI
Assistant socio-éducatif	B	MS		0,00	3-2	CDD
Assistant socio-éducatif	B	MS		0,00	3-4	CDI
Attaché de conservation du patrimoine	A	CULT		0,00	3-2	CDD
Attaché de conservation du patrimoine	A	CULT		0,00	3-4	CDI
Attaché principal	A	ADM		0,00	3-4	CDI
Attaché principal	A	ADM		0,00	3-3-2°	CDD
Attaché territorial	A	ADM		0,00	3-2	CDD
Attaché territorial	A	ADM		0,00	3-3-2°	CDD
Attaché territorial	A	ADM		0,00	3-4	CDI
Collaborateur de cabinet		OTR		0,00	110	CDD
Conservateur en chef du patrimoine	A	CULT		0,00	3-4	CDI
Educateur principal jeunes enfants	B	MS		0,00	3-2	CDD
Infirmier soins gx cl normale	A	MS		0,00	3-4	CDI
Ingénieur	A	TECH		0,00	3-3-2°	CDD
Ingénieur	A	TECH		0,00	3-4	CDI
Ingénieur chef hors classe	A	TECH		0,00	3-4	CDI
Ingénieur principal	A	TECH		0,00	3-4	CDI
Médecin hors classe	A	MS		0,00	3-2	CDD
Médecin hors classe	A	MS		0,00	3-3-2°	CDD
Médecin hors classe	A	MS		0,00	3-3-2°	CDD

AGENTS NON TITULAIRES EN FONCTION AU 31/12/N	CATEGORIES (1)	SECTEUR (2)	REMUNERATION (3)		CONTRAT	
			Index (8)	Euros	Fondement du contrat (4)	Nature du contrat (5)
Médecin hors classe	A	MS		0,00	3-4	CDI
Psychologue classe normale	A	MS		0,00	3-2	CDD
Psychologue classe normale	A	MS		0,00	3-2	CDD
Psychologue classe normale	A	MS		0,00	3-3-2°	CDD
Psychologue classe normale	A	MS		0,00	3-4	CDI
Puéricultrice Hors classe	A	MS		0,00	3-2	CDD
Rédacteur principal 2ème cl	B	ADM		0,00	3-2	CDD
Rédacteur principal 2ème cl	B	ADM		0,00	3-4	CDI
Rédacteur territorial	B	ADM		0,00	3-2	CDD
Rédacteur territorial	B	ADM		0,00	3-4	CDI
Technicien principal 2ème classe	B	TECH		0,00	3-2	CDD
Technicien territorial	B	TECH		0,00	3-2	CDD
Agents occupant un emploi non permanent (7)				0,00		
Adjoint administratif	C	ADM		0,00	3-b	
Adjoint administratif	C	ADM		0,00	3-1	
Adjoint patrimoine	C	CULT		0,00	3-b	
Adjoint patrimoine	C	CULT		0,00	3-1	
Adjoint technique	C	TECH		0,00	3-b	
Adjoint technique	C	TECH		0,00	3-1	
Assistant Socio-éducatif	B	MS		0,00	3-b	
Assistant de conservation	B	CULT		0,00	3-b	
Educateur Principal JE	B	MS		0,00	3-1	
Rédacteur	B	ADM		0,00	3-b	
TOTAL GENERAL				0,00		

(1) CATEGORIES: A, B et C.

(2) SECTEUR: ADM : Administratif.
TECH : Technique
S : Social
URB : Urbanisme (dont aménagement urbain).
S.S : So. Urbain
MS : Médico-social.
MT : Médico-technique.
SP : Sportif.
CULT : Culturel
ANIM : Animation.
P.N.P : Police.
OTR : Missions non rattachables à une filière.

(3) REMUNERATION : Référence à un indice brut (indiquer le niveau de l'indice brut) de la fonction publique ou en euros annuels bruts (indiquer l'ensemble des éléments de la rémunération brute annuelle).

(4) CONTRAT : Motif du contrat (loi du 26 janvier 1984, modifiée) :
3-a : article 3, 1er alinéa : accroissement temporaire d'activité.
3-b : article 3, 2ème alinéa : accroissement saisonnier d'activité.
3-1 : remplacement d'un fonctionnaire autorisé à servir à temps partiel ou indisponible (maladie, maternité,...).
3-2 : vacance temporaire d'un emploi.
3-3-1 : absence de cadre d'emplois de fonctionnaires susceptibles d'assurer les fonctions correspondantes.
3-3-2 : emplois de niveau de la catégorie A lorsque les besoins des services ou la nature des fonctions le justifient.
3-3-3 : emplois de secrétaire de mairie des communes de moins de 1 000 habitants et de secrétaire des groupements composés de communes dont la population moyenne est inférieure à ce seuil.
3-3-4 : emplois à temps non complet des communes de moins de 1 000 habitants et des groupements composés de communes dont la population moyenne est inférieure à ce seuil, lorsque la quotité de temps de travail est inférieure à 50 %.
3-3-5 : emplois des communes de moins de 2 000 habitants et des groupements de communes de moins de 10 000 habitants dont la création ou la suppression dépend de la décision d'une autorité qui s'impose à la collectivité ou à l'établissement en matière de création, de changement de périmètre ou de suppression d'un service public.
3-4 : article 21 de la loi n° 2012-347 : contrat à durée indéterminée obligatoirement proposée à un agent contractuel.
38 : article 38 travailleurs handicapés catégorie C.
47 : article 47 recrutements directs sur emplois fonctionnels
110 : article 110 collaborateurs de groupes de cabinets.
110-1 : collaborateurs de groupes d'élus.
A : autres (préciser).

- (5) Indiquer si l'agent contractuel est titulaire d'un contrat à durée déterminée (CDD) ou d'un contrat à durée indéterminée (CDI). Les contrats particuliers devront être labellisés « A / autres » et feront l'objet d'une précision (ex : « contrats aidés »).
- (6) Occupent un emploi permanent de la fonction publique territoriale, les agents non titulaires recrutés sur le fondement des articles 3-1, 3-2, 3-3, 38 et 47 de la loi n° 84-53 du 26 janvier 1984, ainsi que les agents qui sont titulaires d'un contrat à durée indéterminée pris sur le fondement de l'article 21 de la loi n° 2012-347.
- (7) Occupent un emploi non permanent de la fonction publique territoriale, les agents non titulaires recrutés sur le fondement des articles 3, 110 et 110-1.
- (8) Si un contrat fixe comme référence de rémunération un traitement hors échelle, il convient de mentionner le chevron conformément à l'article 6 décret 85-1148 du 20 octobre 1985.

IV – ANNEXES
ENGAGEMENTS HORS BILAN – LISTE DES GRADES OU EMPLOIS A INSCRIRE

IV
D1.2

GRADES OU EMPLOIS	Catégorie	GRADES OU EMPLOIS	Catégorie	GRADES OU EMPLOIS	Catégorie
Directeur général des services	A	Agent de salubrité	C	Adjoint d'animation principal	C
Directeur général adjoint des services	A	Agent d'entretien qualifié	C	Adjoint d'animation qualifié	C
Collaborateur de cabinet		Agent d'entretien	C	Adjoint d'animation	C
Secteur administratif :		Autres (préciser)	C	Agent d'animation qualifié	C
Administrateur	A	Secteur social :		Agent d'animation	C
Directeur	A	Conseiller socio-éducatif	A	Secteur culturel :	
Attaché principal	A	Assistant socio-éducatif principal, dont:	B	Conservateur du patrimoine (dont conservateur en chef)	A
Attaché	A	* assistant de service social		Conservateur de bibliothèques (dont conservateur en chef)	A
Rédacteur en chef	B	* conseiller en ESF	B	Attaché de conservation	A
Rédacteur principal	B	* éducateur spécialisé		Bibliothécaire	A
Rédacteur	B	Assistant socio-éducatif, dont:		Directeur d'enseignement artistique	A
Adjoint adm. principal de 1ère classe	C	* assistant de service social	C	Professeur d'enseignant artist hors classe	A
Adjoint adm. principal de 2ème classe	C	* conseiller en ESF		Prof. d'enseignt. art. de classe normale	A
Adjoint administratif	C	* éducateur spécialisé		Assistant qualifié de conserv. hors cl.	B
Agent administratif qualifié	C	Educateur de jeunes enfants chef	B	Assistant qualifié de conserv. de 1ère cl.	B
Agent administratif	C	Educateur de jeunes enfants principal	B	Assistant qualifié de conserv. de 2è cl.	B
Autres (préciser)		Educateur de jeunes enfants		Assistant qualifié de conserv. de 2è cl.	B
Secteur technique:		Moniteur éducateur	C	Assistant de conserv. hors classe	B
Ingénieur en chef de 1ère catégorie	A	Agent social qualifié de 1ère classe	C	Assistant de conserv. de 1ère classe	B
Ingénieur en chef	A	Agent social qualifié de 2ème classe	C	Assistant de conserv. de 2ème classe	B
Ingénieur subdivisionnaire	A	Agent social	C	Assistant de conserv. de 2ème classe	B
Technicien en chef	A	Autres (préciser)		Assistant spécialisé d'enseignt. artist.	B
Technicien principal	A	Secteur sportif :		Agent qualifié du patrimoine hors classe	B
Technicien	B	Cons. des activités phys.& sport. ppal	A	Agent qualifié du patr. 1ère et 2ème cl.	C
Agent de maîtrise principal	B	Conseiller des activités phys.& sport.	A	Agent du patrimoine de 1ère classe	C
Agent de maîtrise qualifié	C	Educ. des activités phys.et sport.hors cl.	B	Agent du patrimoine de 2ème classe	C
Agent de maîtrise	C	Educ. des activités phys.et sport.1ère cl.	B	Autres (préciser)	C
Agent technique en chef	C	Educ. des activités phys.et sport. 2è cl.	B		
Agent technique principal et qualifié	C	Opér. des activités phys.et sport. ppal	C		
Agent technique	C	Opér. des activités phys.et sport. qualif.	C		
Gardien d'immeuble en chef	C	Opér. des activités phys. et sport.	C		
Gardien d'immeuble principal et qualifié	C	Aide-opérateur			
Gardien d'immeuble	C	Autres (préciser)			
Chef de garage principal	C	Secteur animation :			
Chef de garage	C	Animateur -chef	B		
Conducteur spéc. de 1er et 2ème niveau	C	Animateur principal	B		
Conducteur	C	Animateur	B		
Agent de salubrité en chef	C				
Agent de salubrité principal et qualifié	C				

IV – ANNEXES

ENGAGEMENTS HORS BILAN – LISTE DES GRADES OU EMPLOIS A INSCRIRE (suite)

GRADES OU EMPLOIS	Catégorie	GRADES OU EMPLOIS	Catégorie
Secteur médico-social :			
Médecin hors classe	A	Auxiliaire de puériculture principal	C
Médecin de 1ère et 2ème classe	A	Auxiliaire de puériculture	C
Psychologue hors classe	A	Auxiliaire de soins principal	C
Psychologue de classe normale	A	Auxiliaire de soins	C
Sage-femme hors classe	A	Autres (préciser)	
Sage-femme de 1ère classe	A	Secteur médico-technique :	
Sage-femme de 2ème classe	A	Biologiste, vétér. et pharm. de cl. except	A
Coordinatrice de crèches	A	Biologiste, vétér. et pharm. hors classe	A
Puéricultrice hors classe	B	Biologiste, vétér., pharm. de 1è et 2è cl.	A
Puéricultrice de classe supérieure	B	Assistant médico-technique hors classe	B
Puéricultrice de classe normale	B	Assistant médico-technique de cl. supér.	B
Infirmière hors classe	B	Assistant médico-technique de cl. normale	B
Infirmière de classe supérieure	B	Aide médico-technique qualifié	C
Infirmière de classe normale	B	Aide médico-technique	C
Rééducateur hors classe	B	Autres (préciser)	
Rééducateur de classe supérieure	B		
Rééducateur de classe normale	B		

IV – ANNEXES	IV
AUTRES ELEMENTS D'INFORMATION – ACTIONS DE FORMATION DES ELUS AU 31/12/N	D1.3

ACTIONS DE FORMATION DES ELUS AU 31/12/N (1)	
ELUS BENEFICIAIRES DES ACTIONS DE FORMATION	ACTIONS DE FORMATION FINANCEES PAR LE DEPARTEMENT OU L'ETABLISSEMENT
BEAUDOIN Marie-Laure	Des clés pour innover sur les territoires - la commande publique locale : principes et enjeux locaux
BELLAIS Laurence	Des clés pour innover sur les territoires - la commande publique locale : principes et enjeux locaux
BOISSAY Claude	Des clés pour innover sur les territoires - la commande publique locale : principes et enjeux locaux
BRAUX Christian	Des clés pour innover sur les territoires - la commande publique locale : principes et enjeux locaux
CHAILLOU Christophe	Nouvelle majorité, nouvelles politiques : quels impacts pour les collectivités territoriales?
CHAILLOU Christophe	Pour un service public de qualité et protecteur, quelles actions et quels moyens pour les départ.
CHANTEREAU Agnès	Des clés pour innover sur les territoires - la commande publique locale : principes et enjeux locaux
CHAPERON Luc	Congrès ADF
CHAUVIÈRE Shiva	Des clés pour innover sur les territoires - la commande publique locale : principes et enjeux locaux
CHERADAME Muriel	Des clés pour innover sur les territoires - la commande publique locale : principes et enjeux locaux
GABELLE Jean-Pierre	Des clés pour innover sur les territoires - la commande publique locale : principes et enjeux locaux
GABORIT Anne	Des clés pour innover sur les territoires - la commande publique locale : principes et enjeux locaux
GALZIN Florence	Des clés pour innover sur les territoires - la commande publique locale : principes et enjeux locaux
GAUDET Marc	Des clés pour innover sur les territoires - la commande publique locale : principes et enjeux locaux
GAUDET Marc	Congrès ADF
GEFFROY Olivier	Des clés pour innover sur les territoires - la commande publique locale : principes et enjeux locaux
GUDIN Pascal	Des clés pour innover sur les territoires - la commande publique locale : principes et enjeux locaux
GUERIN Michel	Des clés pour innover sur les territoires - la commande publique locale : principes et enjeux locaux
KERRIEN Nathalie	Les budgets et finance locales
KERRIEN Nathalie	Des clés pour innover sur les territoires - la commande publique locale : principes et enjeux locaux
LABADIE Nadia	Des clés pour innover sur les territoires - la commande publique locale : principes et enjeux locaux
LANSON Isabelle	Des clés pour innover sur les territoires - la commande publique locale : principes et enjeux locaux
LECHAUVÉ Michel	Des clés pour innover sur les territoires - la commande publique locale : principes et enjeux locaux
LORME Héléne	Communication politique
MALBO Gérard	Des clés pour innover sur les territoires - la commande publique locale : principes et enjeux locaux
MANCEAU cécile	Des clés pour innover sur les territoires - la commande publique locale : principes et enjeux locaux
MARTIN Pauline	Des clés pour innover sur les territoires - la commande publique locale : principes et enjeux locaux
NERAUD Frédéric	Conforter les centralités urbaines avec les habitants
NERAUD Frédéric	Des clés pour innover sur les territoires - la commande publique locale : principes et enjeux locaux
PATARD Marc	Congrès ADF
QUAIX Nadine	Des clés pour innover sur les territoires - la commande publique locale : principes et enjeux locaux
SAURY Hugues	Des clés pour innover sur les territoires - la commande publique locale : principes et enjeux locaux
SOLER Thierry	1ère rencontre de la participation
SOLER Thierry	Journées nationales de formation
SOLER Thierry	De nouveaux modèles territoriaux pour une transition démocratique
SOLER Thierry	Développer l'économie circulaire au niveau local : outils fiscaux, planification et dispositifs
SOLER Thierry	Elius et mobilité : clés stratégiques pour réussir la mise en œuvre d'une politique de déplacement
TOUCHARD Alain	Des clés pour innover sur les territoires - la commande publique locale : principes et enjeux locaux

ELUS BENEFICIAIRES DES ACTIONS DE FORMATION	ACTIONS DE FORMATION FINANCEES PAR LE DEPARTEMENT OU L'ETABLISSEMENT
VACHER Philippe	Des clés pour innover sur les territoires - la commande publique locale : principes et enjeux locaux

(1) Article L. 3123-10 du CGCT.

IV – ANNEXES		IV
AUTRES ELEMENTS D'INFORMATIONS		
LISTE DES ORGANISMES DANS LESQUELS LE DEPARTEMENT A PRIS UN ENGAGEMENT FINANCIER (articles L. 2313-1 et L. 2313-1-1 applicables au département par renvoi de l'article L. 3313-1 du CGCT)		D2.1

Les documents financiers et comptables de ces organismes sont mis à la disposition du public à (1).
Toute personne a le droit de demander communication à ses frais.

Nature de l'engagement (2)	Nom de l'organisme	Raison sociale de l'organisme	Nature juridique de l'organisme	Montant de l'engagement
Délégation de service public (3)				
- DSP Haut Débit (op 2005-00517)	MEDIA LYS	Société ADHOC MEDIA LYS	S.A.S.	2 508,00
- DSP Très Haut Débit (op 2010-01307)	LOIRET THD	Société ADHOC LOIRET THD	S.A.S.	12 499 120,81
26/06/2009 - Concession, Transports routiers de voyageurs	ODULYS	ODULYS	S.A.S.	14 036 241,00
Détention d'une part du capital				
19/05/2000 - Parts sociales	Caisse Epargne Loire Centre	Caisse d'Epargne Prévoyance Loire-Centre	SA	9 996,00
31/12/2000 - Parts sociales	Centre Capital Développement	Centre Capital Développement	SA	364 800,00
31/12/2000 - Parts sociales	SAFER du centre	Société d'aménagement Foncier et d'Etablissement rural	SA	21 983,15
31/12/2000 - Part sociale	Coopérative agricole	Coopérative agricole	SA	1,52
31/12/2000 - Part sociale	La Ruche	SACICAP La Ruche	SA	15,55
23/10/2002 - Parts sociales	Centre Capital Développement	Centre Capital Développement	SA	91 200,00
23/03/2005 - Action	SIAP HLM	Société immobilière Arr. Pithiviers	SA	48,00
16/11/2005 - Action	Nouveau Logis Centre-Limousin	SA HLM	SA	16,00
16/11/2005 - Action	Immobilier Val de Loire	SA HLM Le Nouveau Logis Centre-Limousin	SA	11,28
18/11/2005 - Action	Vallogis	Vallogis (fusion HAMOVAL et Bâtir Centre)	SA	32,00
10/03/2006 - Action	France Loire	SA D'HLM France Loire	SA	15,00
23/10/2013 - Titres de participation	SPL INGENOV 45	INGENOV 45	SA	144 500,00
Garantie ou cautionnement d'un emprunt				
-	STE NATIONALE IMMOBILIERE		SA HLM	2 106 257,46
-	SA D'HLM RESID SOCIALE DE FRANCE.		SA HLM	33 835,48
-	ASS SESAME AUTISME LOIRET ANAIS.		Association	2 797 796,55
-	SA HLM VALLOGIS		Association	2 401 915,25
-	LA VIE AU GRAND AIR		SA HLM	232 500 583,01
-	APAJH		Association	1 979 658,16
-	HOP DE BEAUGENCY		Association	1 000 806,91
-	Syndicat Mixte Artenay-Pouppy		CH	778 798,83
-			Syndicat	500 000,00

Nature de l'engagement (2)	Nom de l'organisme	Raison sociale de l'organisme	Nature juridique de l'organisme	Montant de l'engagement
-	ICF ATLANTIQUE SA D'HLM		SA HLM	545 589,54
-	ADOMA		SEM	87 348,67
-	SCCV Olivet ZAC du LARRY		Entreprise	57 120,29
-	CROUS d'ORLEANS TOURS		Ets Educatifs	1 054 275,38
-	AFPAL Les Cedres		Association	1 287 319,30
-	SA HLM FRANCE LOIRE		SA HLM	32 379 271,73
-	EHPAD Raymond Poulin a ST JEAN RUEELLE		Maison de retraite	4 408 053,26
-	ENTRAIDE FAMILLES HANDICAPES		Association	1 934 886,68
-	NOUVEAU LOGIS CENTRE LIMOUSIN		SA HLM	17 416 964,47
-	ASS LES CLOS DU LOIRET		Association	328 245,83
-	Centre Hospitalier Pierre Dezarnaulds		CH	0,00
-	FONCIERE HABITAT ET HUMANISME		SA HLM	442 994,73
-	EHPAD des Prés à Chatillon-sur-Loire		Maison de retraite	3 339 670,78
-	SA HLM PIERRES ET LUMIERES		SA HLM	7 656 934,80
-	A.P.H.L		Association	123 750,00
-	IMMOBILIERE VAL DE LOIRE		SA HLM	41 030 610,76
-	SAMEC LES SABLONS		Association	2 602 573,55
-	EHPAD Résidence de la Mothe à Olivet		Maison de retraite	2 068 208,37
-	SCCV SARAN NICOLE DUCLOS		Entreprise	187 269,70
-	LA SAINTE FAMILLE-MR NAZARETH		Association	3 218 666,19
-	ASDM LA COURONNERIE		Association	0,00
-	EHPAD Esther Lerouge à Auxy		Maison de retraite	3 924 345,43
-	ASS ISAMBERT- SAGESSE		Association	3 897 246,78
-	SIAP PITHIVIERS		SA HLM	7 078 407,02
-	ANTIN RESIDENCES		SA HLM	1 500 178,44
-	ASS DITE LES AMIS DE PIERRE		Association	597 802,92
-	LOGEMLOIRET-OPH LOIRET		OPAC	124 334 428,21
-	OPH LES RESIDENCES ORLEANAIS		OPH	57 236 989,05
-	AD PUPILLES ENSEI PUBLIC LOIRET		Association	2 261 666,62
-	ADAPEI 45		Association	1 346 673,52
Subventions supérieures à 75 000 € ou représentant plus de 50 % du produit figurant au compte de résultat de l'organisme				
Autres				

(1) Hôtel du département et autres lieux publics désignés par le département.

(2) Indiquer la date de la décision (délibérations, contrats ou décisions de l'exécutif).

(3) Préciser la nature de la délégation (concession, affermage, régie intéressée, ...).

IV – ANNEXES		IV
AUTRES ELEMENTS D'INFORMATION – LISTE DES CONCOURS ATTRIBUES A DES TIERS		D2.2

LISTE DES CONCOURS ATTRIBUES A DES TIERS EN NATURE OU EN SUBVENTIONS
(Article L. 3312-2 du CGCT)

Nom des bénéficiaires	Montant du fonds de concours ou de la subvention (numéraire)	Prestations en nature
TOTAL GENERAL	45 741 304,51	
Personnes de droit privé	24 703 882,36	
Associations	9 347 869,71	
1ERE COMPAGNIE D ARC D ORLEANS	194,60	
AABRAYSIE DEVELOPEMENT	5 037,94	
AABRAYSIE DEVELOPEMENT	4 564,53	
AABRAYSIE DEVELOPEMENT	4 599,20	
AABRAYSIE DEVELOPEMENT	2 800,00	
AAASC BASKET	365,20	
AAASC BOULES LYONNAISES	71,40	
AAASC CYCLO VTT	92,40	
AAASC FOOTBALL	807,20	
AAASC GYM DANSE	1 917,00	
AAASC RANDO	440,00	
AAASC TENNIS	250,80	
AAASC TENNIS DE TABLE	343,40	
ABC SAINT JEAN DE BRAYE	1 510,40	
ACAD MAURICE GENEVOIX	52,80	
ACADEMIE D ARTS PLASTIQUES	560,00	
ACADEMIE D ESCRIME DE MONTARGIS	410,80	
ACADEMIE D ORLEANS SCIENCES BE	1 900,00	
ACADEMIE MUNICIPALE DE BILLARD	331,60	
ACADEMIE MUNICIPALE DE BILLARD	247,00	
ACLB PETANQUE CHAPELON LADON	234,20	
ACTI GYM DAMPIERRE EN BURLY	160,50	
ACTUAL INTERIM INSERTION AZI	3 840,00	
ADACAO	2 000,00	
ADAGV ASSOCIATION DEPARTEMENTALE	54 000,00	
ADAGV ASSOCIATION DEPARTEMENTALE	76 000,00	
ADIE ASSOCIATION POUR LE DROIT A	12 000,00	
ADIL AGENCE DEPARTEMENTALE	130 610,00	MiD gratuite totalité Immeuble 19 rue Huguenots Orléans (257m2), MiD du 01/12/2011 6 ans
ADS 45 ASSOCIATION POUR LE DEVEL	23 228,00	
ADS 45 ASSOCIATION POUR LE DEVEL	7 732,80	
ADS 45 ASSOCIATION POUR LE DEVEL	800,00	
ADS 45 ASSOCIATION POUR LE DEVEL	400,00	

Nom des bénéficiaires	Montant du fonds de concours ou de la subvention (numéraire)	Prestations en nature
ADT DE LOIR ET CHER	2 994,00	
AERO CLUB DU GIENNOIS	294,80	
AEROCLUB D ORLEANS ET DU LOIRET	954,80	
AEROCLUB DU GATINAIS	382,80	
AEROCLUB DU GIENNOIS SECTION AER	80,20	
AEROCLUB DU PITHIVERAIS	211,20	
AEROMODELE CLUB DE CLERY SAINT A	91,00	
AFALPE ASSOCIATION DES FAMILLES	2 375,00	
AGE CLIC DE GIEN	39 462,00	
AGE CLIC DE GIEN	449,70	
AGE CLIC DE GIEN	2 151,70	
AGE CLIC DE GIEN	3 010,87	
AGE CLIC DE GIEN	46 683,00	
AGE CLIC DE GIEN	3 000,00	
AGENCE DE DEVELOPEMENT ET DE	1 310 000,00	MàD gratuite locaux Imm F. d'Escures + 1 agent à 100% depuis le 09/10/17 pr 3 ans
AGENCE DE DEVELOPEMENT ET DE	36 268,00	MàD gratuite locaux Imm F. d'Escures + 1 agent à 100% depuis le 09/10/17 pr 3 ans
AGENCE DE DEVELOPEMENT ET DE		
AGV SAINT HILAIRE	31,50	
AIDE A DOMICILE	10 478,00	
AIDE A DOMICILE	13 300,00	
AIDE A DOMICILE	6 392,00	
AIDE A DOMICILE	2 240,00	
AIDE A DOMICILE	3 334,00	
AJAM MISSION LOCALE DE MONTARGI	224,40	
AIKIDO CLUB SAINT JEAN DE LA	204,40	
AIR MODEL CLUB DU LOIRET		
AIR SANDILLON	106,60	
AJLA ASSOCIATION DES JEUNES DU L	9 600,00	
ALC RANDO LAILLY EN VAL	554,40	
ALCOOL DEPENDANCE DANGER	290,00	
ALERTE SAINT JEAN BADMINTON	340,80	
ALERTE SAINT JEAN GYMNASTIQUE	521,80	
ALERTE SAINT JEAN RANDONNEE	105,60	
ALERTE SAINT JEAN VOLLEY BALL	48,40	
ALISA ABSTINENTS LIBRES INDEPE	290,00	
ALLIANCE CANOE KAYAK VAL DE LOIR	1 500,00	
ALLIANCE ORLEANS NATATION	949,80	
ALLS BASKET	729,00	
ALLS CYCLOTOURISME	114,40	
ALLS GV	162,00	
ALLS JUDO	431,20	
ALLS RANDO	308,00	

Nom des bénéficiaires	Montant du fonds de concours ou de la subvention (numéraire)	Prestations en nature
ALLS TENNIS DE TABLE	39,60	
AMARA 45	6 000,00	
AMELIA	3 844,00	
AMHANDA SPORT	607,80	
AMICALE ALTRACIENNE GV	97,50	
AMICALE BILLARD JARGEAU	243,20	
AMICALE BOULE JARGEAU ST DENIS D	246,40	
AMICALE BOULE LYONNAISE CHAPELLO	71,40	
AMICALE BOULE ORLEANS	169,20	
AMICALE BOULISTE CORBEILLOISE	146,20	
AMICALE BOULISTE DE MAREAU AUX P	159,40	
AMICALE D ARTENAY	501,60	
AMICALE DE NEUVILLE CYCLOTOURISM	233,20	
AMICALE DE SAINT GONDON	630,00	
AMICALE DES CONSEILLERS GENERAUX	167 728,00	MàD gratuite locaux Hôtel du Départ. Affectation d'un agent de catégorie B 5 jours par an.
AMICALE DES ELEVES ET ANCIENS EL	370,60	
AMICALE DES LOISIRS CERCOITTOIS	88,50	
AMICALE DES MARCHEURS INGRENES	712,80	
AMICALE LOIRET AFRIQUE	900,00	
AMICALE MOTOR CLUB ORLEANAIS	540,80	
AMICALE NEUVILLE AUX BOIS BASKET	7 200,00	
AMICALE NEUVILLE AUX BOIS BASKET	414,60	
AMICALE NEUVILLE JUDO	658,60	
AMICALE ORLEANAISE DES PECHEURS	500,00	
AMICALE PETANQUE D INGRE	105,60	
AMICALE PETANQUE D OUZOJER SUR L	211,20	
AMICALE PETANQUE STEORUELLANTE	498,20	
AMICALE PETANQUOISE VILLEMANDEUR	378,40	
AMICALE RANDONNEE PEDESTRE	642,40	
AMICALE SPORTIVE ASCHEROISE	250,80	
AMICALE SPORTIVE D AUGERVILLE LA	110,00	
AMICALE SPORTIVE DE DOUCHY FOOTB	145,20	
AMICALE SPORTIVE DE VENNECY JUDO	448,00	
AMICALE SPORTIVE EPIEDS BILLARD	72,40	
AMICALE SPORTIVE LAIQUE DE	652,20	
AMICALE SPORTIVE LOURY BASKET	409,20	
AMICALE SPORTS ET LOISIRS TENNIS	127,60	
AMIDON 45 ENTREPRISE D INSERTION	16 000,00	
AMIS DE L ORGUE ET DU TEMPLE	5 065,00	
AMIS DU FESTIVAL DE MUSIQUE DE S	7 900,00	
AMIVILLE LE BUISSON LES ALTHEAS	37 080,00	
AMSD BASKET	779,40	

Nom des bénéficiaires	Montant du fonds de concours ou de la subvention (numéraire)	Prestations en nature
ANIM A FOND	250,80	
ANIMATION BOURGOGNE CHATELTDDESS	2 000,00	
AOCO GYMNASTIQUE D ENTRETIEEN	42,00	
AOCO HANDBALL	243,00	
APAGEH ASSOCIATION POUR L AVENIR	49 756,00	
APAGEH ASSOCIATION POUR L AVENIR	100,00	
APAM EPM	22,50	
APPEL EMPLOI ASSOCIATION POUR LA	600,00	
AQUA CLUB CASTELNEUVIEN	624,40	
ARC EN EAU	167,20	
ARDON RANDONNEE	281,60	
ART BRAYE	3 036,00	
ART ET NATURE	846,00	
ART PLUS	4 359,00	
ART PLUS	4 464,00	
ARTEGRAF	215 309,00	
ARTENAY BADMINTON CLUB	228,80	
ARTISTES FLEURYSSOIS	200,00	
ARTS ET LOISIRS BELLOCEENS	1 020,00	
ARTS PLASTIQUES	1 150,00	
AS BADMINTON NOGENT SUR VERNISSO	154,00	
AS BASKET SEMOY	460,60	
AS BEAULIEU FOOT	294,80	
AS BEAULIEU TENNIS	211,20	
AS BUDO PUISEAUX	184,80	
AS CHAINGY SPORT NATURE	422,40	
AS CHEVILLY FOOTBALL	1 021,80	
AS CORBEILLES FOOTBALL	462,00	
AS COULMIERS EPIEDS FOOT	498,20	
AS DE BACCON HUISSEAU	511,40	
AS DE CHECY AIKIDO	66,00	
AS DE CHECY GYM VOLONTAIRE	262,50	
AS DE CHECY JUDO	533,00	
AS DE LA TRESORERIE	634,60	
AS DE VIENNE EN VAL SECTION	79,20	
AS DES JEUNES ARTS LOISIRS	6 015,00	
AS GIEN FOOTBALL	663,00	
AS GIEN JUDO	2 169,80	
AS GIEN NATATION	1 311,40	
AS GIEN PLONGEE	474,40	
AS GIEN TENNIS DE TABLE	310,00	
AS GIEN TRIATHLON	156,00	
AS ISDES VANNES VILLEMURLIN	259,60	

Nom des bénéficiaires	Montant du fonds de concours ou de la subvention (numéraire)	Prestations en nature
AS JOUY LE POTIER BASKET	162,80	
AS LAILLY BASKET	440,00	
AS LES TAMARIS	1 944,20	
AS MENESTREAU TENNIS DE TABLE	88,00	
AS PETANQUE LORRIS	178,00	
AS PONEY CLUB DE VIENNE	466,00	
AS PUISEUX BADMINTON	250,80	
AS PUISEUX BASKET BALL	255,20	
AS PUISEUX FOOTBALL	1 281,40	
AS PUISEUX GYMNASTIQUE VOLONTAI	111,00	
AS PUISEUX JUDO	303,60	
AS PUISEUX KARATE	39,60	
AS PUISEUX PETANQUE	127,60	
AS PUISEUX TAEKWONDO	455,20	
AS PUISEUX TENNIS	878,60	
AS PUISEUX TENNIS DE TABLE	133,00	
AS SAINT BENOIT SUR LOIRE FOOT	228,80	
AS ST LYE LA FORET FOOTBALL	458,60	
AS TDA	140,80	
AS TENNIS DE TABLE DE SAINT LYE	88,00	
AS TENNIS DE TABLE SEMOY	106,60	
AS TRAINOU BASKET	502,60	
AS TRAINOU FOOTBALL	448,80	
AS TRAINOU HANDBALL	331,00	
AS TRAINOU TENNIS	195,60	
AS TT CHAINGY	228,80	
AS VARENNES CHANGY SECTION FOOTB	154,00	
ASA COMITE DEPARTEMENTAL DU SPOR	700,00	
ASA COMITE DEPARTEMENTAL DU SPOR	5 000,00	
ASA COMITE DEPARTEMENTAL DU SPOR	6 650,00	
ASA COMITE DEPARTEMENTAL DU SPOR	61,60	
ASBB JUDO	171,60	
ASC DE LADON BADMINTON	392,60	
ASCB FOOTBALL	294,80	
ASCB GYMNASTIQUE VOLONTAIRE	40,50	
ASCO VTT OUZOUEUR SUR LOIRE	163,80	
ASCOUX SPORTS DANSE COUNTRY	79,20	
ASCOUX SPORTS FOOT	700,60	
ASCOUX SPORTS GYM VOLONTAIRE	106,50	
ASCOUX SPORTS KARATE	105,60	
ASCOUX SPORTS TENNIS	446,40	
ASDO BASKET	137,40	
ASELCO GV OUTARVILLE	129,00	

Nom des bénéficiaires	Montant du fonds de concours ou de la subvention (numéraire)	Prestations en nature
ASELQO GENERALE ANIMATION SOCIAL	24 000,00	
ASER ASSOCIATION SOLIDARITE	16 332,00	
ASFAS TIR A L ARC	609,20	
ASL GYM VOLONTAIRE	223,50	
ASL GYMNASTIQUE	127,60	
ASL JUDO	429,40	
ASL MESSAS RANDONNEE	132,00	
ASL SAINT JEAN LE BLANC	426,80	
ASL SAINT JEAN LE BLANC JUDO	656,20	
ASL SAINT JEAN LE BLANC SPORTS	162,00	
ASLAD	22 000,00	MàD gratuite locaux Hôtel du Département. MaD 6,8 agents équivalent temps plein.
ASO DANSE SUR GLACE	1 700,00	
ASO DANSE SUR GLACE	319,50	
ASPTT ORLEANS	1 000,00	
ASPTT ORLEANS	8 476,20	
ASPTT ORLEANS KARATE	500,00	
ASR SECTION GYM	60,00	
ASSB SECTION BASKET	141,80	
ASSOCIATION AH J AIME	1 000,00	
ASSOCIATION AIDE AU DEVELOPEME	1 250,00	
ASSOCIATION ALLO MAMAN BOBO	1 350,00	
ASSOCIATION ARABESQUE	1 077,00	
ASSOCIATION ARTS DANSE	1 140,00	
ASSOCIATION ASCOUSTIK	500,00	
ASSOCIATION AU FIL DE LOIRE	494,00	
ASSOCIATION AU FIL DES MOTS	765,00	
ASSOCIATION AURACHROME THEATRE	2 135,00	
ASSOCIATION BADMINTON PITHIVIERS	426,80	
ASSOCIATION BMX CLUB CYCLISTE DE	344,80	
ASSOCIATION BOBINE THEATRE	1 000,00	
ASSOCIATION CASTELNEUVIENNE DE	358,40	
ASSOCIATION CHAPELLOISE DE	948,00	
ASSOCIATION CLUB PHOTO LOURYMAGE	579,00	
ASSOCIATION COULEUR VINAIGRE	1 500,00	
ASSOCIATION CULTURELLE ARTISTIQUE	228,80	
ASSOCIATION CYCLOTURISTE SAINT	30,80	
ASSOCIATION D EDUCATION POPULAIRE	110,00	
ASSOCIATION DE CONCOURS MAURICE	330,20	
ASSOCIATION DE CONCOURS MAURICE	35 000,00	
ASSOCIATION DE CONCOURS MAURICE	1 000,00	
ASSOCIATION DE CONCOURS MAURICE	9 000,00	
ASSOCIATION DECOR HOME	2 994,00	

Nom des bénéficiaires	Montant du fonds de concours ou de la subvention (numéraire)	Prestations en nature
ASSOCIATION DEFI	950,00	
ASSOCIATION DEPARTEMENTALE DES C	850,00	
ASSOCIATION DEPARTEMENTALE DES J	7 695,00	
ASSOCIATION DEPARTEMENTALE DES J	700,00	
ASSOCIATION DEPARTEMENTALE DES J	500,00	
ASSOCIATION DEPARTEMENTALE POUR	4 750,00	
ASSOCIATION DES AMIS DE L ORGUE	855,00	
ASSOCIATION DES ARTISTES SANDILL	2 679,00	
ASSOCIATION DES ARTISTES SANDILL	600,00	
ASSOCIATION DES CAVALIERS DU	246,40	
ASSOCIATION DES FAMILLES ET AMIS	1 000,00	
ASSOCIATION DES HABITANTS DU PLI	52,50	
ASSOCIATION DES JEUNES POUR LES	2 000,00	
ASSOCIATION DES LOGIS DE FRANCE	9 500,00	
ASSOCIATION DES MAIRES DU LOIRET	170 143,00	MàD gratuite lox Immeuble Fougueux d'Escures + 1 agent 100% + travx d'impression à titre gratuit
ASSOCIATION DES MAIRES DU LOIRET	14 604,52	MàD gratuite lox Immeuble Fougueux d'Escures + 1 agent 100% + travx d'impression à titre gratuit
ASSOCIATION DES MASTERS GEOGRAM	1 000,00	
ASSOCIATION DIAGONALES	1 329,00	
ASSOCIATION DIS RACONTE	1 500,00	
ASSOCIATION EPGV DU COMITE DU	223,50	
ASSOCIATION EPGV DU COMITE DU	1 364,00	
ASSOCIATION EPGV DU COMITE DU	2 155,00	
ASSOCIATION EQUESTRE DE LA	771,20	
ASSOCIATION FAY LOISIRS CULTURE	1 773,00	
ASSOCIATION FOIRE AUX ROSIERS	1 500,00	
ASSOCIATION GESTION DU CODERPA	1 200,00	
ASSOCIATION GIEN LECTURE AGILE	150,00	
ASSOCIATION GYM VOLONTAIRE NEUVY	33,00	
ASSOCIATION GYMNASTIQUE	49,50	
ASSOCIATION HANDISPORT ORLEANAIS	800,00	
ASSOCIATION HANDISPORT ORLEANAIS	233,20	
ASSOCIATION HANDISPORT ORLEANAIS	3 000,00	
ASSOCIATION HARPENSEMBLE	810,00	
ASSOCIATION JARDIN DE LA VOIE	21 600,00	
ASSOCIATION JARDIN DE LA VOIE	15 339,05	
ASSOCIATION JARDIN DE LA VOIE	600,00	
ASSOCIATION JEUNESSE ET ARTSMART	10 380,00	
ASSOCIATION JEUNESSE ET ARTSMART	505,60	
ASSOCIATION JUDO D OLIVET	715,80	
ASSOCIATION L INSTANT MUSICAL	500,00	
ASSOCIATION LA FRATERNELLE	1 959,00	

Nom des bénéficiaires	Montant du fonds de concours ou de la subvention (numéraire)	Prestations en nature
ASSOCIATION LA GALISSONNE	488,40	
ASSOCIATION LA PIE CHORUS	300,00	
ASSOCIATION LA SAINT CYRIENNE	2 064,00	
ASSOCIATION LE NUAGE EN PANTALO	1 700,00	
ASSOCIATION LES AMIS DE L ORGUE	1 660,00	
ASSOCIATION LES DJINNS	332,00	
ASSOCIATION LOIRET ORLEANS POUR	57 000,00	
ASSOCIATION MUSICALE CONFLUENCE	3 460,00	
ASSOCIATION MUSICALE DE JARGEAU	1 749,00	
ASSOCIATION MUSICALE DE MENESTRE	1 014,00	
ASSOCIATION MUSICALE DE ST JEAN	480,00	
ASSOCIATION MUSICALE ET ARTISTIQU	2 316,00	
ASSOCIATION MUSIK AIR	3 000,00	
ASSOCIATION MUSIQUE EN MEUNG	6 500,00	
ASSOCIATION NATIONALE DES SOUS	500,00	
ASSOCIATION NEUVILLE ATHLETISME	510,40	
ASSOCIATION ORLEANS TECHNOPOLE	70 000,00	
ASSOCIATION PANNOISE DE GV	61,50	
ASSOCIATION PATRIMOINE TOURISME	6 955,00	
ASSOCIATION PATRIMOINE TOURISME	2 800,00	
ASSOCIATION PAUCOURTOISE D ACTIV	909,00	
ASSOCIATION PIROGUE 2000	1 250,00	
ASSOCIATION POLYSONIK	1 150,00	
ASSOCIATION POUR LA PROMOTION DE	1 000,00	
ASSOCIATION RALLYE LATIN	700,00	
ASSOCIATION RENCONTRE AVEC LE	11 000,00	
ASSOCIATION SPORT ET CULTUREDE D	2 820,00	
ASSOCIATION SPORTIVE DE COURSE	5 000,00	
ASSOCIATION SPORTIVE DE COURSE	411,80	
ASSOCIATION SPORTIVE DE TRAINOU	101,20	
ASSOCIATION SPORTIVE DU BASKET	118,80	
ASSOCIATION SPORTIVE DU GOLF DE	1 120,10	
ASSOCIATION SPORTIVE DU GOLF DE	1 509,50	
ASSOCIATION SPORTIVE DU GOLF DE	1 824,10	
ASSOCIATION SPORTIVE DU GOLF DE	2 000,00	
ASSOCIATION SPORTIVE DU GOLF DE	5 000,00	
ASSOCIATION SPORTIVE DU GOLF DE	900,00	
ASSOCIATION SPORTIVE DU GOLF DE	11 950,00	
ASSOCIATION SPORTIVE DU GOLF DE	900,00	
ASSOCIATION SPORTIVE ET CULTUREL	210,00	
ASSOCIATION SPORTIVE ET CULTUREL	1 329,00	
ASSOCIATION SPORTIVE GOLF CLUB	880,00	
ASSOCIATION SPORTIVE JUDO CHAING	264,00	

Nom des bénéficiaires	Montant du fonds de concours ou de la subvention (numéraire)	Prestations en nature
ASSOCIATION SPORTIVE PETANQUE	299,20	
ASSOCIATION TERRE DE BEAUCE MA	3 000,00	
ASSOCIATION TERRE DE BEAUCE MA	4 200,00	
ASSOCIATION THEATRE AUJOURD HUI	1 218,00	
ASSOCIATION VAL DE LIRE	4 180,00	
ASSOCIATION VENNECY MUSIC	500,00	
ASSOCIATION VENNECY MUSIC	1 518,00	
ASSOCIATION XPOZ	600,00	
ASSOPARK	11 780,00	
ASV GYM	190,50	
ASV RANDONNEE PEDESTRE	268,40	
ASV SECTION GYMNASTIQUE	81,00	
ATELIER CINE AUDIO PHOTO INGRE	1 110,00	
ATELIER DE DESSIN CENTRE D ACTIV	1 920,00	
ATELIER DE LA PORTE D AMONT	1 857,00	
ATELIER DE PEINTURE CENTRE D ACT	1 983,00	
ATELIER DE PEINTURE CENTRE D ACT	1 983,00	
ATOUT GRIMPE CLUB GIENNOIS	528,00	
ATTITUDES GYMNASTIQUE	495,40	
ATTITUDES SPORTS POUR TOUS	123,00	
AUDAX RANDO GIEN	347,60	
AVANT GARDE DE CHECY MARDIE BOU	984,20	
AVANT GARDE MEUNG SUR LOIRE	1 123,20	
AVENIR BILLARD CLUB COURTENAY	80,20	
AVENIR CYCLOTOURISME ORMES	585,20	
AVENIR FOOTBALL DE COURTENAY	713,80	
AVENIR GYMNASTIQUE VOLONTAIRE	100,50	
AVENIR JUDO CLUB COURTENAY	347,60	
AVENIR TIR LAILLY EN VAL	343,20	
AVENTURE OUTDOOR	110,00	
AVH ASSOCIATION VALENTIN HAUY CO	500,00	
AVIRON CLUB MONTARGIS GATINAIS	149,60	
AVIRON CLUB ORLEANS OLIVET	354,70	
AVIRON GIENNOIS	57,20	
BADMIN TRAINOU	299,20	
BADMINTON CLUB COULLONS	286,00	
BADMINTON CLUB DE CHATILLON SUR	564,20	
BADMINTON CLUB DE GIEN	607,20	
BADMINTON CLUB LES BORDES	404,80	
BANQUE ALIMENTAIRE DU LOIRET	15 200,00	M@d gratuite locx Immeuble 11 rue Lavoisier INGRE + travaux d'impression à titre gratuit
BAO YI	70,40	
BASKET CHATEAU RENARD	441,00	

Nom des bénéficiaires	Montant du fonds de concours ou de la subvention (numéraire)	Prestations en nature
BASKET CLUB BALGENTIEN	356,40	
BASKET CLUB CASTELNEUVIEN	721,60	
BASKET CLUB DE PANNES	158,40	
BASKET CLUB DE PATAY	338,40	
BASKET CLUB DE SAINT JEAN DE LA	255,20	
BATTERIE FANFARE DE LAILLY EN VA	972,00	
BAULE D AIRS	1 400,00	
BEAUGENCY HANDBALL	1 126,60	
BEAUGENCY PLONGEE	323,20	
BELL EVASION	2 799,00	
BELLEGARDE LADON FOOTBALL CLUB	1 061,40	
BGE LOIRET	21 203,20	
BGE LOIRET	6 550,40	
BI CLUB CHAPELLOIS	8 850,00	
BI CLUB CHAPELLOIS	1 000,00	
BI CLUB CHAPELLOIS	680,00	
BIED ANIMATION LOISIRS FOOTBALL	489,40	
BILLARD CLUB BALGENTIEN	84,60	
BILLARD CLUB BRIARROIS	123,80	
BILLARD CLUB DE L AGGLOMERATION	313,00	
BILLARD CLUB ST DENIS EN VAL	373,60	
BOIGNY ASSOCIATION RUGBY	189,20	
BOIGNY BASKET CLUB	8 550,00	
BOIGNY BASKET CLUB	1 136,40	
BOIGNY PETANQUE	255,20	
BOUGE TON CORPS A ST MARTIN	376,50	
BOUGEZ BOUGEZ	165,00	
BOULE SPORTIVE GIENNOISE	61,60	
BOXE FRANCAISE SAINT BRISSON	105,60	
BRIARE PETANQUE	114,40	
BUDO CLUB MALESHERBOIS JUDO	255,20	
BUDO CLUB MALESHERBOIS KARATE	475,20	
BUDOKAN KARATE ORLEANS	2 000,00	
BULLES DU LOIRET	277,20	
CANOE KAYAK CLUB ORLEANS	619,00	
CANOE KAYAK CLUB ORLEANS	500,00	
CANOE KAYAK CLUB ORLEANS	1 000,00	
CANOE KAYAK MONTARGOIS ET VALLEE	130,60	
CAPEB	3 880,00	
CARNAVAL DE JARGEAU	2 095,00	
CCAM JUDO	475,20	
CENTRAL JUJITSU JUDO DE	937,20	
CENTRE CHOREGRAPHIQUE NATIONAL D	59 322,00	

Nom des bénéficiaires	Montant du fonds de concours ou de la subvention (numéraire)	Prestations en nature
CENTRE COMMUNAL D ACTION SOCIALE	25 600,00	
CENTRE COMMUNAL D ACTION SOCIALE	16 000,00	
CENTRE COMMUNAL D ACTION SOCIALE	27 200,00	
CENTRE DE FORMATION SM ORLEANS	6 900,00	
CENTRE DE QWAN KI DO	105,60	
CENTRE DE SAUVEGARDE POUR OISEAU	1 500,00	
CENTRE DE VOL A VOILE DE	184,80	
CENTRE EUROPEEN DE PREVENTION	30 000,00	MàD lox Immeuble, Loyer 2017 : 14 569 €, travaux d'impression à titre gratuit
CENTRE SCIENCES	3 000,00	
CENTRE SOCIO CULTUREL DE BRIARE	1 203,00	
CENTRE SPORTIF ET SOCIAL	808,50	
CENTRE SUBAQUATIQUE ORLEANAIS	792,00	
CERCIL	13 680,00	
CERCIL	2 900,00	
CERCLE ATHLETIQUE LAILLY TENNIS	88,00	
CERCLE BALGENTIEN D AIKIDO	171,60	
CERCLE D ESCRIME GIENNOIS	202,00	
CERCLE D ESCRIME MAGDUINOIS	337,60	
CERCLE D ESCRIME ORLEANAIS	32 500,00	
CERCLE D ESCRIME ORLEANAIS	956,70	
CERCLE D ESCRIME ORLEANAIS	9 500,00	
CERCLE DE LA VOILE DU CENTRE	551,60	
CERCLE GAMBETTA ORLEANS LOIRET	15 000,00	
CERCLE GAMBETTA ORLEANS LOIRET	371,10	
CERCLE HIPPIQUE D OLIVET	621,40	
CERCLE LAIQUE BONNY FOOTBALL	437,60	
CERCLE LAIQUE UXELLOIS TENNIS DE	92,40	
CERCLE MICHELET ORLEANS	17 100,00	
CERCLE MICHELET ORLEANS	1 000,00	
CERCLE MICHELET ORLEANS	1 708,70	
CERCLE PASTEUR GYMNASTIQUE	28 500,00	
CERCLE PASTEUR GYMNASTIQUE	1 500,00	
CERCLE PASTEUR GYMNASTIQUE	703,10	
CERCLE PASTEUR TENNIS DE TABLE	292,40	
CERCLE PASTEUR TIR	779,80	
CERCOPE	2 000,00	
CHANTEAU CRESCENDO	500,00	
CHANTEAU JUDO CLUB	369,60	
CHATEAUNEUF ARTS ET LOISIRS	453,00	
CHATEAUNEUF ARTS ET LOISIRS	1 182,00	
CHATEAUNEUF ARTS ET LOISIRS	3 456,00	
CHATEAUNEUF ARTS ET LOISIRS GV	414,00	

Nom des bénéficiaires	Montant du fonds de concours ou de la subvention (numéraire)	Prestations en nature
CHATEAUNEUF TENNIS DE TABLE	295,80	
CHECY LIBRE EXPRESSION	2 000,00	
CHEVILLY PETANQUE	237,60	
CHOEUR AURELIANUM	494,00	
CHOEUR CHANTECLERY	494,00	
CHOEUR DE L UNIVERSITE D ORLEANS	494,00	
CHORALE ARC EN CIEL	494,00	
CHORALE CANTATE	494,00	
CHORALE CERDONNAISE	330,00	
CHORALE CHANTEMROY	200,00	
CHORALE DE GIEN	494,00	
CHORALE DE GY	494,00	
CHORALE FRANCIS POULENC	494,00	
CHORALE L AIR DU TEMPS BAZOCHES	494,00	
CHORALE LA BARAKA	494,00	
CHORALE LA CANTARELLE	380,00	
CHORALE LA GALIOTE	494,00	
CHORALE LA SARANADE	494,00	
CHORALE LE LUDION	494,00	
CHORALE MUSIQUE AU LOING	494,00	
CHORALE OLIPHONIA	430,00	
CHORALE SYNTONIE	494,00	
CIDFF DU LOIRET ORLEANS PITHIVIE	14 668,00	
CIGALES ET GRILLONS	10 000,00	
CILS CENTRE DES INITIATIVES LOCA	4 948,00	
CILS CENTRE DES INITIATIVES LOCA	8 732,55	
CJF ATHLETISME	1 674,00	
CJF AUDIOPHOTO	537,00	
CJF BASKET	915,80	
CJF BOXE	629,20	
CJF CYCLOTOURISME	365,20	
CJF FLEURY LOIRET HANDBALL	8 700,00	
CJF FLEURY LOIRET HANDBALL	501,40	
CJF FOOTBALL	2 234,80	
CJF GYMNASTIQUE	1 335,80	
CJF KARATE SHOTOKAN	506,00	
CJF MARCHÉ	413,60	
CJF NATATION	758,60	
CJF PETANQUE FLEURYSSOISE	485,00	
CJF RUGBY	1 558,60	
CJF TENNIS	6 450,00	
CJF TENNIS	900,00	
CJF TENNIS	900,70	

Nom des bénéficiaires	Montant du fonds de concours ou de la subvention (numéraire)	Prestations en nature
CJF TENNIS DE TABLE	200,00	
CJF TIR	2 346,80	
CJF VOLLEY BALL	18 000,00	
CJF VOLLEY BALL	163,80	
CLAP	1 689,00	
CLAP	1 602,00	
CLAP BADMINTON	237,60	
CLAP DANSE	154,00	
CLAP GYM	294,00	
CLAP JUDO	448,80	
CLAP KARATE	39,60	
CLAP MARCHE ET YOGA	90,00	
CLAP RUGBY	198,00	
CLAP TIR A L ARC	66,00	
CLERY SON HISTOIRE EN LUMIE RE	10 000,00	
CLIC DU BEAUNOIS	5 315,00	
CLIC DU BEAUNOIS	884,00	
CLIC DU BEAUNOIS	561,00	
CLIC DU BEAUNOIS	637,00	
CLIC DU BEAUNOIS	561,00	
CLIC DU BEAUNOIS	407,00	
CLIC DU BEAUNOIS	9 902,00	
CLIC DU NORD LOIRET	11 856,00	
CLIC DU NORD LOIRET	8 372,00	
CLIC DU NORD LOIRET	45 567,00	
CLIC DU VAL D OR HOPITAL LOCAL	53 200,00	
CLIC DU VAL D OR HOPITAL LOCAL	49 749,00	
CLIC ENTRAIDE UNION	181,00	
CLIC ENTRAIDE UNION	7 685,00	
CLIC ENTRAIDE UNION	7 443,60	
CLIC ENTRAIDE UNION	5 205,00	
CLIC ENTRAIDE UNION	7 095,00	
CLIC ENTRAIDE UNION	3 600,00	
CLIC ENTRAIDE UNION	7 110,00	
CLIC ENTRAIDE UNION	36 608,00	
CLIC ENTRAIDE UNION	47 700,00	
CLIC INTERCOMMUNAL ORLEANS VAL D	3 524,85	
CLIC RELAIS ENTOUR AGE	46 791,46	
CLIC RELAIS ENTOUR AGE	37 350,00	
CLIC RELAIS ENTOUR AGE	15 260,00	
CLIN D OEIL COMPAGNIE	15 260,00	
CLIN D OEIL COMPAGNIE	10 000,00	
CLIN D OEIL COMPAGNIE	17 350,00	

Nom des bénéficiaires	Montant du fonds de concours ou de la subvention (numéraire)	Prestations en nature
CLTO BADMINTON	4 000,00	
CLTO BADMINTON	7 600,00	
CLTO BADMINTON	875,20	
CLTO BADMINTON	3 450,00	
CLTO HOCKEY SUR GAZON	7 600,00	
CLTO HOCKEY SUR GAZON	443,50	
CLUB 3 CHAINGY	49,50	
CLUB AIKIDO BUDO DE VILLEMANDEUR	224,40	
CLUB ALPIN FRANCAIS D ORLEANS	2 111,60	
CLUB ATHLETIQUE DE LAILLY EN VAL	400,40	
CLUB ATHLETIQUE LAILLY SECTION P	228,80	
CLUB ATHLETIQUE PITHIVERIEN FOOT	1 247,20	
CLUB AUTOMODELISME DE VIGLAIN	172,60	
CLUB BADMINTON DE SEMOY	286,00	
CLUB CROISIERE DU CENTRE ORLEANS	259,60	
CLUB CYCLISTE CHATILLONNAIS	255,20	
CLUB CYCLISTE DE BOIGNY SUR BION	277,20	
CLUB D AEROMODELISME DU GATINAIS	392,00	
CLUB D ESCRIME STEORUELLAN	330,20	
CLUB D ESCRIME STEORUELLAN	500,00	
CLUB DE BADMINTON D OLIVET	396,00	
CLUB DE BADMINTON DE CHECY	259,60	
CLUB DE BADMINTON DE MALESHERBES	215,60	
CLUB DE MISE EN FORME ESTOUY	18,00	
CLUB DES ANCIENNES DE AUTOMOBILE	800,00	
CLUB DES NAGEURS BALGENTIENS	689,00	
CLUB GYM DE VIGLAIN	54,00	
CLUB MAGDUNOIS D AEROMODELISME	173,60	
CLUB NAUTIQUE DE PITHIVIERS	521,20	
CLUB NAUTIQUE SAINT JEAN DE LA	206,80	
CLUB NOGENTAIS DE GYMNASTIQUE ET	58,50	
CLUB OMNISPORTS ET CULTUREL DE	105,60	
CLUB PONGISTE DU GATINAIS	245,00	
CLUB PONGISTE PATAY	213,20	
CLUB REGIONAL D ENTREPRISES PART	35 616,00	
CLUB SERVICE SANTE ORLEANS	413,60	
CLUB SPORTIF LUSITANOS	714,80	
CMPJM BASKET INGRE	1 033,60	
CMPJM INGRE TENNIS DE TABLE	4 750,00	
CMPJM INGRE TENNIS DE TABLE	950,00	
CMPJM INGRE TENNIS DE TABLE	440,70	
COC BASKET	48,40	
COC FOOTBALL	519,20	

Nom des bénéficiaires	Montant du fonds de concours ou de la subvention (numéraire)	Prestations en nature
COC TENNIS	303,60	
COEUR D ENFANT	1 000,00	
COEUR DE LOIRE	9 709,00	
COMICE AGRICOLE ET SOCIETE D ENC	3 200,00	
COMITE D ANIMATION COMMUNALE DE	500,00	
COMITE D ORGANISATION DU TOUR DU	24 000,00	
COMITE DE JUMELAGE DE SEMOY	1 000,00	
COMITE DEPARTEMENTAL ATHLETISME	3 050,00	
COMITE DEPARTEMENTAL ATHLETISME	6 000,00	
COMITE DEPARTEMENTAL D AVIRON	3 750,00	
COMITE DEPARTEMENTAL D ESCRIME	10 450,00	
COMITE DEPARTEMENTAL D ESCRIME	3 800,00	
COMITE DEPARTEMENTAL DE	5 700,00	
COMITE DEPARTEMENTAL DE BASKET B	8 000,00	
COMITE DEPARTEMENTAL DE BASKET B	800,00	
COMITE DEPARTEMENTAL DE BASKET B	4 000,00	
COMITE DEPARTEMENTAL DE CANOE KA	400,00	
COMITE DEPARTEMENTAL DE CYCLISME	5 000,00	
COMITE DEPARTEMENTAL DE CYCLISME	19 000,00	
COMITE DEPARTEMENTAL DE CYCLOTOU	1 140,00	
COMITE DEPARTEMENTAL DE GOLF	700,00	
COMITE DEPARTEMENTAL DE HOCKEY	700,00	
COMITE DEPARTEMENTAL DE JUDO	13 000,00	
COMITE DEPARTEMENTAL DE JUDO	25 000,00	
COMITE DEPARTEMENTAL DE KARATE D	2 500,00	
COMITE DEPARTEMENTAL DE KARATE D	1 000,00	
COMITE DEPARTEMENTAL DE LA	700,00	
COMITE DEPARTEMENTAL DE LA	3 250,00	
COMITE DEPARTEMENTAL DE PARACHUT	6 650,00	
COMITE DEPARTEMENTAL DE RUGBY	14 250,00	
COMITE DEPARTEMENTAL DE TIR	700,00	
COMITE DEPARTEMENTAL DE VOILE DU	3 000,00	
COMITE DEPARTEMENTAL DES PECHEES	700,00	
COMITE DEPARTEMENTAL DES PECHEES	754,60	
COMITE DEPARTEMENTAL DU LOIRET P	6 600,00	
COMITE DEPARTEMENTAL DU SPORT	1 940,40	
COMITE DEPARTEMENTAL DU SPORT UN	6 400,00	
COMITE DEPARTEMENTAL DU SPORT UN	800,00	
COMITE DEPARTEMENTAL DU SPORT UN	800,00	
COMITE DEPARTEMENTAL DU SPORT UN	800,00	
COMITE DEPARTEMENTAL DU SPORT UN	1 023,00	
COMITE DEPARTEMENTAL FFBSQ DU LO	700,00	
COMITE DEPARTEMENTAL HANDISPORT	9 500,00	

Nom des bénéficiaires	Montant du fonds de concours ou de la subvention (numéraire)	Prestations en nature
COMITE DEPARTEMENTAL HANDISPORT	500,00	
COMITE DEPARTEMENTAL HANDISPORT	14 250,00	
COMITE DEPARTEMENTAL OLYMPIQUE E	14 500,00	
COMITE DEPARTEMENTAL OLYMPIQUE E	2 000,00	
COMITE DEPARTEMENTAL RANDONNEE	5 000,00	
COMITE DEPARTEMENTAL UFOLEP DU	700,00	
COMITE DEPARTEMENTAL UFOLEP DU	14 169,00	
COMITE DEPARTEMENTAL USEP	10 250,00	
COMITE DEPARTEMENTAL USEP	5 700,00	
COMITE DEPARTEMENTAL USEP	8 881,50	
COMITE DES 5 RIVIERES SOLOGNE	44,00	
COMITE DES FETES D ENGENVILLE SE	54,00	
COMITE DES FETES DE MONTARGIS	3 000,00	
COMITE DES FETES DE NESPLOY	48,00	
COMITE DES FETES DE SULLY SUR LO	8 100,00	
COMITE DES FETES DE SULLY SUR LO	5 000,00	
COMITE DES ORGUES DE LA CATHEDRA	500,00	
COMITE DU CARNAVAL DE CHATEAUNEU	1 662,00	
COMITE DU LOIRET DE HANDBALL	1 900,00	
COMITE DU LOIRET DE TENNIS DE	19 000,00	
COMITE DU LOIRET DE VOLLEY BALL	700,00	
COMITE FETES ARMADA SAINT BENOIT	4 340,00	
COMMISSAIRES DU SPORT AUTOMOBILE	88,20	
COMMUNAUTE DES MARINIERS DE CHAT	3 500,00	
COMMUNAUTE DES MARINIERS DE CHAT	4 500,00	
COMPAGNIE D ARC D OUZOUEUR SUR LO	182,40	
COMPAGNIE D ARC LES CHARDONS	293,40	
COMPAGNIE DES ARCHERS DIONYSIENS	264,00	
COMPAGNIE DES ARCHERS DU SULLIAS	203,40	
COMPAGNIE DES ARCHERS DU VAL D O	203,40	
COMPAGNIE THEATRALE AMEDEE BRICO	2 850,00	
COMPAGNONS DE LA CHATELLENIE	665,00	
CONSERVATOIRE D ESPACES NATURELS	22 434,30	
CONSERVATOIRE D ESPACES NATURELS	9 145,00	
CORPORATION SAINT FIACRE	2 000,00	
CORPS ET SENS	40,50	
COSM BADMINTON	281,60	
COSM BASKET BALL	435,60	
COSM FOOTBALL	649,80	
COSM GYM	196,50	
COSM MUSCULATION	180,40	
COSM RANDONNEE PEDESTRE	250,80	
COSM TENNIS	162,80	

Nom des bénéficiaires	Montant du fonds de concours ou de la subvention (numéraire)	Prestations en nature
COUREURS VOYAGEURS	70,40	
CRIJ CENTRE	78 000,00	
CRIJ CENTRE	10 000,00	
CSA 12EME BSMAT DE GIEN	66,00	
CSC AIKIDO BRIARE	655,60	
CSC BRIARE BASKET	290,40	
CSC HANDBALL BRIARE	273,80	
CSC JUDO BRIARE	454,20	
CSC RANDONNEE PEDESTRE	418,00	
CSC TENNIS BRIARE	548,20	
CSC WU XING TAO BRIARE	49,50	
CSMS AIKIDO	48,40	
CSMS ATHLETISME	303,60	
CSMS BADMINTON	358,40	
CSMS BASKET	546,60	
CSMS FOOTBALL	803,80	
CSMS HANDBALL	11 400,00	
CSMS HANDBALL	509,50	
CSMS JUDO JUJITSU	963,60	
CSMS PETANQUE	165,00	
CSMS PETANQUE	950,00	
CSMS RUGBY	590,60	
CSMS TENNIS	895,20	
CSMS VOLLEY BALL	115,40	
CULTURE ET LOISIRS	2 000,00	
CULTURES DU COEUR DU LOIRET	3 860,00	
CYCLO CLUB FERTESIEN	259,60	
CYCLO RANDONNEUR CHALETTOIS	228,80	
CYCLO RANDONNEURS DE LA POINTE	22,00	
CYCLOS RANDONNEURS DE PITHIVIERS	110,00	
CYCLOS RANDONNEURS DE PITHIVIERS	123,20	
DADONVILLE CYCLO VTT	48,40	
DADONVILLE TENNIS DE TABLE	27,40	
DAMPIERRE EN BURLY PLONGEE	198,00	
DANS HANDI	3 579,00	
DANSE SANS FRONTIERES	1 056,00	
DARVOY JARGEAU SAINT DENIS DE L	912,80	
DEPORTIVO ESPAGNOL ORLEANS FOOT	1 191,00	
DETENTE ET LOISIRS SOUGY GV	70,50	
DETENTE ET LOISIRS SOUGY GV	972,00	
DETENTE ET SOURIRE	208,50	
DEVERS D ENFER	259,60	
DIABETE SPORTS DETENTE DU	48,40	

Nom des bénéficiaires	Montant du fonds de concours ou de la subvention (numéraire)	Prestations en nature
DISTRICT DU LOIRET DE FOOTBALL	29 900,00	
DOMICILE SERVICES LOIRET	6 180,00	
DOMICILE SERVICES LOIRET	21 686,00	
DOMICILE SERVICES LOIRET	10 052,00	
DOMICILE SERVICES LOIRET	16 500,00	
DOMICILE SERVICES LOIRET	1 800,00	
DOMICILE SERVICES LOIRET	7 200,00	
DOMICILE SERVICES LOIRET	2 400,00	
DOMICILE SERVICES LOIRET	1 303,00	
DONNERY FAY FOOTBALL CLUB	206,80	
DYASPORAMA DANSE COUNTRY	335,40	
DYASPORAMA KARATE	904,50	
DYNA GYM ORLEANS	88,50	
DYNAMIC GYM SERMAISES	301,20	
EAU VIVE PLONGEE ORLEANS	1 286,40	
ECHIQUIER DU GATINAIS	963,80	
ECHIQUIERS BERRY SOLOGNE	43,50	
ECHO DES MAUVES	25 000,00	
ECO C/JF ATHLETISME	5 000,00	
ECO C/JF ATHLETISME	934,40	
ECO C/JF ATHLETISME	6 000,00	
ECO C/JF ATHLETISME	814,20	
ECO SAINT HILAIRE HANDBALL	8 550,00	
ECO VOLLEY BALL	493,90	
ECO VOLLEY BALL	243,00	
ECOLE DE DANSE DE FEROLLES	2 106,00	
ECOLE DE MUSIQUE ABBATIE	1 518,00	
ECOLE DE MUSIQUE D EPIEDS EN	2 421,00	
ECOLE DE MUSIQUE DE BRIARE	2 253,00	
ECOLE DE MUSIQUE DE CHAINGY	1 770,00	
ECOLE DE MUSIQUE DE CRAVANT VILL	1 917,00	
ECOLE DE MUSIQUE DE LOURY	1 560,00	
ECOLE DE MUSIQUE DE SAINT AY	2 169,00	
ECOLE DE MUSIQUE DE TRAINOU	2 358,00	
ECOLE DE MUSIQUE DES TERRES PUIS	7 065,00	
ECOLE DE MUSIQUE ET DE DANSEDE S	3 285,00	
ECOLE DE MUSIQUE ET HARMONIEDE C	1 371,00	
ECOLE DE MUSIQUE LA PASTORALE	1 006,20	
ECOLE DE PARACHUTISME DU CENTRE	900,00	
ECOLE DES PARENTS ET EDUCATEURS	641,00	
ECOLE DU TAI JI	83 000,00	
ECOLE PRIVEE DE FORMATION PROFES	942,50	
ECOLE PRIVEE ST PAUL BOURDON	1 852,50	
ECOLE PRIVEE ST PAUL BOURDON		

Nom des bénéficiaires	Montant du fonds de concours ou de la subvention (numéraire)	Prestations en nature
ECURIE CHRONO PLUS	345,00	
ECURIE DU GATINAIS	454,40	
ECURIE DU GIENNOIS	45,00	
ECURIE ORLEANS AUTOMOBILE	850,00	
ECURIE ORLEANS AUTOMOBILE	417,20	
ECURIE ORLEANS AUTOMOBILE	1 000,00	
ECURIE ORLEANS MOTO	95,40	
EFFIGIES THEATRE	10 500,00	
ENER GYM	193,50	
ENSEMBLE VOCAL ANONYMUS	494,00	
ENSEMBLE VOCAL LA SARABANDE	494,00	
ENSEMBLE VOCAL VARIATION	450,00	
ENTENTE BAULOISE FOOTBALL	519,20	
ENTENTE BAULOISE KARATE	114,40	
ENTENTE BAULOISE TENNIS DE TABLE	151,60	
ENTENTE BEAUNE BOISCOMMUN BASKET	401,40	
ENTENTE CHAINGY SAINT AY FOOT	1 014,00	
ENTENTE CHAPELLOISE	560,80	
ENTENTE ETOILE PITHIVERIENNE DAD	1 137,20	
ENTENTE GATINAISE PETANQUE	110,00	
ENTENTE NANGRAY CHAMBON NIBELLE	1 058,00	
ENTENTE SPORTIVE FOOTBALL MARIGN	468,40	
ENTREPRENDRE POUR APPRENDRE	8 000,00	
EPGV SAINT DENIS EN VAL	421,50	
ERAME	137,40	
ES ORMES BASKET BALL	15 000,00	
ES ORMES BASKET BALL	611,90	
ESC TIR A L ARC	238,60	
ESCALADE CLUB CHALETTOIS	83,60	
ESCALE FOOTBALL	1 501,00	
ESCALE HANDBALL	536,60	
ESCRIME SAINT DENIS DE L HOTEL	182,20	
ESCRIME SAINT DENIS DE L HOTEL	9 500,00	
ESCRIME SAINT DENIS DE L HOTEL	900,00	
ESCRIME SAINT DENIS DE L HOTEL	1 000,00	
ESG BADMINTON	295,80	
ESG BASKET	308,00	
ESG FOOTBALL	1 057,00	
ESG GYM HATHA YOGA	129,00	
ESG HANDBALL	74,80	
ESG JUDO	1 038,40	
ESG KARATE	359,40	
ESG PETANQUE	404,80	

Nom des bénéficiaires	Montant du fonds de concours ou de la subvention (numéraire)	Prestations en nature
ESG RANDONNEE	422,40	
ESG TENNIS	530,00	
ESPACE	91 200,00	
ETOILE BALGENTienne GYMNASTIQUE	909,00	
ETOILE BALGENTienne MONTAGNE	633,60	
ETOILE BALGENTienne TENNIS DE TA	225,40	
ETOILE BALGENTienne TIR A L ARC	335,40	
ETOILE SAINT MARC RANDONNEE	110,00	
ETOILE SPORTIVE COULLONNAISE JUD	397,60	
EVEIL SPORTIF ORMES TENNIS DE	235,20	
EVEIL SPORTIF TENNIS ORMES	1 071,80	
EXERGIE	1 000,00	
EXPRESSION DES LOGES	260,00	
F S E COLLEGE BELLEGARDE FOYER S	470,00	
FAB LAB ORLEANAIS	18 500,00	
FALZ ART	500,00	
FAMILLES DE FRANCE FEDERATION DE	2 000,00	
FAMILLES RURALES ASCHERES OISON	27,00	
FAMILLES RURALES CENTRE	5 500,00	
FAMILLES RURALES DE SAINT PERAVY	72,00	
FANFARE DE BEAULIEU SUR LOIRE	1 308,00	
FAP FORMATION ACCUEIL PROMOTION	28 479,00	
FAP FORMATION ACCUEIL PROMOTION	92 256,00	
FAP FORMATION ACCUEIL PROMOTION	32 096,00	
FAP FORMATION ACCUEIL PROMOTION	1 000,00	
FAVEC ASSOCIATION DEPARTEMENTALE	200,00	
FC SEMOY	873,20	
FCO SAINT JEAN DE LA RUEELLE	1 560,60	
FEDERATION A COEUR JOIE POLE CEN	1 852,00	
FEDERATION ARCHEOLOGIQUE	3 000,00	MàD gratuite locaux Immeuble 61 Bd A. Martin Orléans. Paiement semestriel de 180€ pour les fluides
FEDERATION AUTISME CENTRE VAL DE	1 000,00	
FEDERATION DES MAISONS FAMILIALE	10 000,00	
FEDERATION NATIONALE DEPORTES ET	500,00	
FEMINA MONTARGIS	918,00	
FEPEM	6 020,00	
FEROLLES VIENNE TENNIS DE TABLE	201,00	
FESTIVAL D ARDON	1 900,00	
FESTIVAL DE THEATRE DE BEAUNE LA	500,00	
FIT AND FORME	201,00	
FLY DISC R	184,80	
FONDATION DE LA FRANCE LIBRE	500,00	
FONDATION DU PATRIMOINE DELEGATI	24 000,00	

Nom des bénéficiaires	Montant du fonds de concours ou de la subvention (numéraire)	Prestations en nature
FONDATION SOLOGNE	10 000,00	
FONDATION SOLOGNE	10 000,00	
FONDATION SOLOGNE	30 000,00	
FONDATION SOLOGNE	1 900,00	
FOOTBALL CLUB BOIGNY	1 357,20	
FOOTBALL CLUB BOULAY BRICY GIDY	726,00	
FOOTBALL CLUB DE COULLONS	797,40	
FOOTBALL CLUB DE JOUY LE POTIER	348,60	
FOOTBALL CLUB DE LA VALLEE DE L	1 097,60	
FOOTBALL CLUB DE PANNES	678,60	
FOOTBALL CLUB DE SAINT MAURICE S	105,60	
FOOTBALL CLUB DU LOING	264,00	
FOOTBALL CLUB MAGDUNOIS	991,00	
FOOTBALL CLUB MANDORAIS	965,60	
FOOTBALL CLUB MUNICIPAL INGRE	1 837,80	
FOOTBALL CLUB SAINT JEAN LE BLAN	1 662,80	
FOUS DE BASSAN	22 093,00	
FOYER LOGEMENT ALICE LEMESLE	29 377,65	
FOYER LOGEMENT AMBROISE CROIZAT	25 750,78	
FOYER LOGEMENT GEORGES BRASSENS	25 388,09	
FOYER LOGEMENT HENRI DESCHAMPS	10 880,61	
FOYER LOGEMENT ISABELLE ROMEE	21 761,22	
FOYER LOGEMENT JACQUES DUCLOS	26 113,46	
FOYER LOGEMENT LES HAUTES LOGES	22 123,91	
FRANCE ETATS UNIS	1 000,00	
FREE BIKE DAMPIERROIS	409,40	
FSCF COMITE DEPARTEMENTAL DU	700,00	
FSCF COMITE DEPARTEMENTAL DU	7 962,00	
FSCF COMITE DEPARTEMENTAL DU	500,00	
FUN BOWLERS CENTRE	700,00	
FUN BOWLERS CENTRE	136,90	
GALAXY CHEER	229,80	
GALERIE PRYVEE	2 000,00	
GALERIE PRYVEE	1 224,00	
GATINAIS EMPLOI	6 000,00	
GECER	175,20	
GERM RANDONNEE MEZIERES LEZ	118,80	
GESAA SERVICES	33 600,00	
GESAA SERVICES	2 000,00	
GIEN ATHLE MARATHON	1 142,20	
GIEN RANDO	629,20	
GIEN VOLLEY	295,40	
GODAS	1 501,40	

Nom des bénéficiaires	Montant du fonds de concours ou de la subvention (numéraire)	Prestations en nature
GOLF CLUB DE SULLY SUR LOIRE	1 323,00	
GRAH SOLOGNE	950,00	
GROUPE D AMIS SPELEOLOGUES	180,40	
GROUPE DE PLONGEE CHAPELLOIS	193,60	
GROUPEMENT D ETUDES ET DE DEVELO	4 275,00	
GRS EPIEDS EN BEAUCHE	410,40	
GUIDES ET SCOUTS D EUROPE	700,00	
GUIDON CHALETTOIS	17 100,00	
GUIDON CHALETTOIS	506,30	
GV AUTRY LE CHATEL	37,50	
GV OLIVET	1 578,00	
GV SAINT MARTIN	19,50	
GYM DETENTE VILLEMOUTIERS	45,00	
GYM EN F ORMES	256,50	
GYM ET LOISIRS	84,00	
GYM OLIVET	2 250,40	
GYM POUR TOUS	51,00	
GYM VALLEE DU LOING	61,50	
GYM VOLONTAIRE CEPOY	228,00	
GYM VOLONTAIRE CLAUDE ROBERT	333,00	
GYM VOLONTAIRE DE BOIGNY SUR BIO	168,00	
GYM VOLONTAIRE DE CHATILLON SUR	60,00	
GYM VOLONTAIRE DE GONDREVILLE	22,50	
GYM VOLONTAIRE DE LA NOUVELLE	46,50	
GYM VOLONTAIRE DE SAINT BRISSON	33,00	
GYM VOLONTAIRE DONNERY	70,50	
GYM VOLONTAIRE GIEN	81,00	
GYM VOLONTAIRE INGRE	741,00	
GYM VOLONTAIRE MAREAU AUX PRES	52,50	
GYM VOLONTAIRE MASCULINE	76,50	
GYM VOLONTAIRE NEUVILLOISE	306,00	
GYM VOLONTAIRE OUSSON SUR LOIRE	58,50	
GYM VOLONTAIRE OUZOUEUR SUR LOIRE	34,50	
GYM VOLONTAIRE PITHIVIERS	166,50	
GYM VOLONTAIRE SAINT AY	304,50	
GYM VOLONTAIRE SAINT JEAN DE LA	114,00	
GYM VOLONTAIRE SULLY LA CHAPELLE	37,50	
GYM VOLONTAIRE TIGY	106,50	
GYM VOLONTAIRE TOURNOISIS	51,00	
GYM VOLONTAIRE YOGA DE SEMOY	163,50	
GYMNASTIQUE DETENTE DE CHALETTE	64,50	
GYMNASTIQUE DU BIEN ETRE	76,50	
GYMNASTIQUE RYTHMIQUE CASTELNEUV	333,00	

Nom des bénéficiaires	Montant du fonds de concours ou de la subvention (numéraire)	Prestations en nature
GYMNASTIQUE VOLONTAIRE DE MEUNG	385,50	
GYMNASTIQUE VOLONTAIRE DE POILLY	60,00	
GYMNASTIQUE VOLONTAIRE DE TRAINO	156,00	
GYMNASTIQUE VOLONTAIRE DISCIPLIN	93,00	
GYMNASTIQUE VOLONTAIRE JOUY LE P	111,00	
GYMNASTIQUE VOLONTAIRE MADELEINE	508,50	
GYMNASTIQUE VOLONTAIRE SAINT	370,50	
GYMNASTIQUE VOLONTAIRE SAINT MAR	121,50	
GYMNASTIQUE VOLONTAIRE SENIORS	120,00	
HANDBALL CLUB CHEVILLY	171,60	
HANDBALL CLUB DE CHATEAU RENARD	607,80	
HANDBALL CLUB DE LORRIS	374,00	
HANDBALL CLUB GIEN LOIRET	78 000,00	
HANDBALL CLUB GIEN LOIRET	26 000,00	
HANDBALL CLUB MALESHERBES	325,20	
HANDBALL CLUB PITHIVIERS	565,80	
HANDBALL CLUB SAINT DENIS EN VAL	510,00	
HARMONIE DE BONNY SUR LOIRE	1 518,00	
HARMONIE DE SAINT DENIS EN VAL	3 642,00	
HARMONIE ET ECOLE DE MUSIQUE LA	1 308,00	
HARMONIE L ESPERANCE DE GIDY	1 518,00	
HARMONIE MUNICIPALE DE LA FERTE	3 957,00	
HOCKEY CLUB LA CHAPELLE	251,40	
HOCKEY CLUB MAGDUNOIS	184,40	
HOMMES ET TERRITOIRES	2 000,00	
HOMMES ET TERRITOIRES	950,00	
HUISSEAU MOTO CLUB	183,40	
IAE MESC2A	600,00	
ID INITIATIVES ET DEVELOPEMENT	15 768,80	
IMANIS	9 100,00	
IMANIS	23 160,00	
IMANIS	3 024,00	
INFREP INSTITUT NATIONAL DE FORM	9 391,20	
INGRE JUDO CLUB	404,80	
INGRE QWAN KI DO	110,00	
INTER OMNISPORTS DES SOURDS D	800,00	
INTER OMNISPORTS DES SOURDS D	99,00	
INTERSTICE XXX	57 760,00	
J3 SPORTS AMILLY AIKIDO	237,60	
J3 SPORTS AMILLY ATHLETISME	8 000,00	
J3 SPORTS AMILLY ATHLETISME	594,60	
J3 SPORTS AMILLY BASKET	435,60	
J3 SPORTS AMILLY CYCLISME	123,20	

Nom des bénéficiaires	Montant du fonds de concours ou de la subvention (numéraire)	Prestations en nature
J3 SPORTS AMILLY FOOTBALL	1 809,40	
J3 SPORTS AMILLY GYMNASTIQUE	1 971,00	
J3 SPORTS AMILLY HANDBALL	555,40	
J3 SPORTS AMILLY JUDO	700,00	
J3 SPORTS AMILLY JUDO	1 000,00	
J3 SPORTS AMILLY JUDO	802,30	
J3 SPORTS AMILLY KARATE	618,00	
J3 SPORTS AMILLY PETANQUE	246,40	
J3 SPORTS AMILLY PLONGEE	162,80	
J3 SPORTS AMILLY RANDONNEE PEDES	110,00	
J3 SPORTS AMILLY SAUVETAGE	224,40	
J3 SPORTS AMILLY TENNIS	937,40	
J3 SPORTS AMILLY TENNIS DE TABLE	279,20	
J3 SPORTS AMILLY TIR	326,60	
J3 SPORTS AMILLY TIR A L'ARC	212,20	
J3 SPORTS AMILLY TRIATHLON	311,00	
JARGEAU ABYSSE CLUB	155,00	
JARGEAU SAINT DENIS FOOTBALL	1 708,20	
JARGEAU SPORT HANDBALL	672,80	
JAZZ FUSION	360,80	
JEUNES ABRAYSIENS SOLIDAIRES	737,80	
JEUNESSE SPORTIVE DE CHECY SECTI	1 198,80	
JEUNESSE SPORTIVE VILLORCEAU CRA	123,20	
JLP TAEKWONDO ORLEANS	285,60	
JOIE FORME ET SANTE	100,50	
JUDO CLUB AGYLIEN	409,20	
JUDO CLUB BALGENTIEN	895,80	
JUDO CLUB BEAUNOIS	347,60	
JUDO CLUB BOIGNY	470,80	
JUDO CLUB CHALETTOIS	242,00	
JUDO CLUB CHATEAUNEUF	845,80	
JUDO CLUB DE CORBEILLES	167,20	
JUDO CLUB DE PITHIVIERS	459,60	
JUDO CLUB DU VAL D'ARDOUX	462,00	
JUDO CLUB LOURY	533,40	
JUDO CLUB LOURY SECTION AIKIDO	132,00	
JUDO CLUB LOURY SECTION QI GONG	74,80	
JUDO CLUB MAGDUNOIS	692,40	
JUDO CLUB PAUCOURTOIS	249,40	
JUDO CLUB REGION D'ARTENAY	951,40	
JUDO CLUB SAINT DENIS DE L'HOTEL	470,80	
JUDO CLUB SAINT JEAN DE LA RUELL	553,00	
JUDO JUJITSU CHATILLON COLIGNY	748,00	

Nom des bénéficiaires	Montant du fonds de concours ou de la subvention (numéraire)	Prestations en nature
K DANSE	4 944,00	
KANG HO ORLEANS TAEKWONDO	345,20	
KANG HO TAEKWONDO INGRE	552,00	
KANG HO TAEKWONDO JARGEAU	472,80	
KARATE CLUB BAZOCHES IZY	604,80	
KARATE CLUB CHATEAU RENARD	382,80	
KARATE CLUB DE BEAUNE LA ROLANDE	695,20	
KARATE CLUB DE LA SOURCE	132,00	
KARATE CLUB DU GIENNOIS	198,00	
KARATE CLUB VAL DE LOIRE	211,20	
KARATE DO CHAPELLOIS	473,80	
KARATE DO SAINT JEAN LE BLANC	532,40	
KARATE KOBUDO BEAUGENCY	13,20	
KARATE SHOTOKAN CHECY	114,40	
KARATE SHOTOKAN MARDIE	133,00	
KARIBU MAYOTTE ORLEANS	128,60	
KOUSAI JUDO JUJITSU CHANBARA	598,40	
L ABEILLE DE GIEN BASKET	939,20	
L ACHEMINEE	10 400,00	
L ANTIROUILLE	5 000,00	
L ANTIROUILLE	3 000,00	
L ANTIROUILLE	12 000,00	
L ART AUX PRES	2 004,00	
L ENVOLEE ADEPAPE	5 700,00	
L ENVOLEE LIEU D ACCUEIL ENFANTS	1 520,00	
L ESPERANCE MUSICALE DE VIENNE E	1 497,00	
L ETAPE SOLOGNOTE	1 000,00	
L ETAPE SOLOGNOTE	158,40	
L HIRONDELLE TENNIS DE TABLE	52,80	
LA BOULE BALGENTIENNE	325,60	
LA BOULE BEAUNOISE	74,80	
LA BOULE CASTELNEUVIENNE	245,00	
LA BOULE MAGDUNOISE	101,20	
LA BOULE MALESHERBOISE	282,60	
LA BOULE TAVERSOISE	83,60	
LA COMPAGNIE DES MINUITS	9 000,00	
LA COMPAGNIE DES MINUITS	1 000,00	
LA CROIX ROUGE FRANCAISE	4 800,00	
LA CROIX ROUGE FRANCAISE	7 751,00	
LA FABRIQUE OPERA VAL DE LOIRE	10 000,00	
LA FERTE TIR	101,20	
LA FRATERNELLE DE TIGY	206,80	
LA FRATERNELLE NOGENTAISE	414,60	

Nom des bénéficiaires	Montant du fonds de concours ou de la subvention (numéraire)	Prestations en nature
LA GODASSE MANDORAISE	202,40	
LA MAGDUINOISE BASKET	558,40	
LA MAGDUINOISE TIR	224,40	
LA MAISON DE LOIRE DU LOIRET	19 000,00	
LA PALME CHALETTOISE	242,00	
LA PEDALE PATICHONNE	203,40	
LA TORTUE MAGIQUE	31 134,00	
LA TOUR PRENDS GARDE	445,00	
LA VILLANELLE	494,00	
LAILLY BADMINTON CLUB	101,20	
LE CAP BANNIER	4 500,00	
LE CHATEAU DE SABLE	4 584,00	
LE GRENIER A SEL	1 005,00	
LE JOYEUX COCHONNET	185,80	
LE PAYS OU LE CIEL EST TOUJOURS	2 000,00	
LE RELAIS ORLEANAIS	40 000,00	
LE STUDIUM	17 500,00	
LE STUDIUM	50 000,00	
LE TREMPIN xxx	75 183,20	
LE TREMPIN xxx	36 312,82	
LE VOLANT AGYLE	242,00	
LEAGUE MILER ATHLETIC ATHLETISME	435,60	
LEAGUE MILER ATHLETIC BADMINTON	140,80	
LEAGUE MILER ATHLETIC TRIATHLON	62,60	
LES 8 COMMUNES ET LE BOIS	3 000,00	
LES AMIS DE L ORGUE DE CHILLEUR	5 225,00	
LES AMIS DIONYSIENS DE LA	110,00	
LES AMIS DU CHATEAU DE ST BRISSO	500,00	
LES ARCANDIERS DE LOIRE	2 839,00	
LES ARCHERS CURTINIENS	127,60	
LES ARCHERS D INGRE	433,20	
LES ARCHERS DE L ESCALE	128,60	
LES ARCHERS DE LA ROSE BELLEGARD	106,60	
LES ARCHERS DE LANCELOT DU LAC D	238,60	
LES ARCHERS DE NEUVILLE AUX BOIS	194,60	
LES ATELIERS DE LA PAESINE	32 364,00	
LES AVENTURIERS DE L ARC PERDU	152,80	
LES CHAMOIS	45,00	
LES CHEMINS DE L EAU	7 000,00	
LES FOUS DU VOLANT	63,00	
LES JARDINS D AGREMENT	2 470,00	
LES MARCHEURS AGYLIENS	378,40	
LES MARCHEURS DIONYSIENS	435,60	

Nom des bénéficiaires	Montant du fonds de concours ou de la subvention (numéraire)	Prestations en nature
LES MARCHEURS MALESHERBOIS	501,60	
LES MARINIERS DE VITRY	4 585,00	
LES MECANOS DE LA GENERALE	2 565,00	
LES PALMEURS DES BORDS LOIRE	220,20	
LES PALMEURS DU GATINAIS	271,00	
LES PEINTRES EN HERBE	2 868,00	
LES PLANEURS D ORLEANS	528,00	
LES PUCE AILES D ORLEANS	88,00	
LES RANDONNEURS BOIGNACIENS	114,40	
LES RANDONNEURS CASTELNEUVIENS	259,60	
LES RANDONNEURS DE BOISCOMMUN	272,80	
LES RANDONNEURS DU BORD DE	180,40	
LES RANDONNEURS DU GATINAIS	92,40	
LES RANDONNEURS FONTENILS	620,40	
LES RANDONNEURS SULLYLOIS	352,00	
LES RENCONTRES MUSICALES DE GIEN	475,00	
LES RESTAURANTS DU COEUR	7 185,20	Réalisation d'une prestation à titre gratuit de travaux d'impression
LES RESTAURANTS DU COEUR	30 000,00	Réalisation d'une prestation à titre gratuit de travaux d'impression
LES RESTAURANTS DU COEUR	27 672,80	Réalisation d'une prestation à titre gratuit de travaux d'impression
LES RESTAURANTS DU COEUR	20 634,40	Réalisation d'une prestation à titre gratuit de travaux d'impression
LES RESTAURANTS DU COEUR	19 019,20	Réalisation d'une prestation à titre gratuit de travaux d'impression
LES RESTAURANTS DU COEUR	68 440,14	Réalisation d'une prestation à titre gratuit de travaux d'impression
LES ROUES DANS L AME	2 000,00	
LES TRIALISTES DE L ARDOUX	45,00	
LES VOLANTS DE SERMAISES	347,60	
LES VOLANTS JOVICIENS	118,80	
LIEU D ECOUTE ET D ACCOMPAGNEMENT	36 000,00	
LIGUE CONTRE LA VIOLENCE	1 100,00	
LIGUE DU CENTRE HANDBALL	8 000,00	
LIGUE DU CENTRE HANDBALL	5 000,00	
LOIRET BOWLING TEAM ORLEANS	256,20	
LOIRET INITIATIVE	30 000,00	
LOIRET NATURE ENVIRONNEMENT	4 370,00	
LOIRET NATURE ENVIRONNEMENT	4 144,00	
LOIRET NATURE ENVIRONNEMENT	17 480,00	
LOIRET NATURE ENVIRONNEMENT	5 000,00	
LOISIRS EAUX VIVES BEAUGENCY	142,80	
LOISIRS ET CULTURE MALESHERBES	217,50	

Nom des bénéficiaires	Montant du fonds de concours ou de la subvention (numéraire)	Prestations en nature
LORRIS RANDO LOISIRS	79,20	
LUMIERES ET SONS D AUTREFOIS	500,00	
MAINTIEN EN FORME	105,00	
MAINTIEN EN FORME DE MANCHECOURT	31,50	
MAINTIEN EN FORME PITHIVERIEN 3E	213,00	
MAINTIEN EN FORME SAINT LYE LA F	33,00	
MAISON DE L EMPLOI DU BASSIN	14 417,00	
MAISON DE L EMPLOI DU BASSIN	22 800,00	
MAISON DES JEUNES ET DE LA	218,60	
MAISON DES JEUNES ET DE LA CULTU	600,00	
MAISON DES JEUNES ET DE LA CULTU	43,50	
MAISON DES JEUNES ET DE LA CULTU	1 224,00	
MAISON DES JEUNES ET DE LA CULTU	1 434,00	
MAISON DES LOISIRS ET DE LA CULT	57,20	
MAISON DES LOISIRS ET DE LA CULT	3 876,00	
MAISON DES LYCEENS LYCEE	2 000,00	
MALESHERBES DANSE MODERNE	5 385,00	
MAREAU TIR	143,80	
MARIGNY TENNIS CLUB	476,20	
MARPA LES ALOUETTES	8 704,49	
MARPA LES CHARMILLES	8 704,49	
MARPA LES NEFLIERS	8 341,80	
MAUVES ATTITUDES RUNNING ET TRAI	171,60	
MEUNG AMITIE RANDONNEE CHEMINS	426,80	
MILLE PATTES CHAPELLOIS	836,00	
MINI BOLIDES SAINT FIRMINOIS	79,20	
MINI RACING CLUB DE MARIGNY	136,40	
MISSION LOCALE DE L ORLEANAIS	4 000,00	
MISSION LOCALE DU PITHIVERAIS	833,00	
MJC JUDO BELLEGARDE	352,00	
MJC TENNIS BELLEGARDE	288,00	
MJC VILLEMANDEUR SECTION ESCALAD	275,80	
MODELISME NAVAL DU GATINAIS	138,40	
MOME	50 000,00	
MONTJOIE BASKET	622,40	
MOTARDS EN COLERE	850,00	
MOTO CLUB DE COULLONS	354,80	
MOTO CLUB DE DONNERY	900,00	
MOTO CLUB DE DONNERY	237,60	
MOTO CLUB DE GIEN	184,00	
MOTO CLUB DE SAINT AIGNAN LE JAI	103,80	
MOTO CLUB DE SAINT AIGNAN LE JAI	900,00	
MOTO CLUB SAINT ANDRE	514,40	

Nom des bénéficiaires	Montant du fonds de concours ou de la subvention (numéraire)	Prestations en nature
MOTO VERTE CHATEAU RENARD	92,40	
MOTOR CLUB DU MONTARGOIS	193,20	
MOUVEMENT DU NID	8 000,00	
MRJC LOIRET	1 300,00	
MUSEE DES TRANSPORTS DE PITHIVIE	3 933,00	
MUSEE DES TRANSPORTS DE PITHIVIE	5 395,00	
MUSEE DES TRANSPORTS DE PITHIVIE	20 000,00	
MUSIQUE DEPARTEMENTALE DES SAPEU	5 985,00	
MUSIQUE ET EQUILIBRE	7 971,00	
NANOPROD	600,00	
NANOPROD	1 000,00	
NAUTIC CLUB DE CEPOY	664,40	
NEKOE	4 400,00	
NEUVILLE SPORTS FOOTBALL	1 215,40	
NEUVILLE SPORTS TENNIS DE TABLE	219,60	
NEUVILLE SPORTS VOLLEY BALL	16 000,00	
NEUVILLE SPORTS VOLLEY BALL	254,30	
NEVOY RUNNING	30,80	
NOUVELLES VOIES	3 000,00	
O VAL DES MAUVES	691,80	
O2 CERCLE DES PHOTOGRAPHES	490,00	
OCCE ECOLE CHAILLY EN GATINAIS	1 020,00	
OET41 OBSERVATOIRE D ECONOMIE ET	12 300,00	
OFFICE MUNICIPAL DE LA CULTURE E	475,00	
OLIVET BICROSS	432,80	
OLIVET CYCLOTOURISME	105,60	
OLIVET NATATION INOX	529,60	
OLIVET TIR A L ARC	303,60	
OMNISPORTS PITHIVIERS ATHLETISME	554,40	
OPEN AGRIFOOD ORLEANS	28 000,00	
OPEN AGRIFOOD ORLEANS	35 000,00	
OPEN AGRIFOOD ORLEANS	25 000,00	
OPUS 45 ORCHESTRE SYMPHONIQUE	1 330,00	
ORCHESTRE SYMPHONIQUE	2 700,00	
ORCHESTRE SYMPHONIQUE DU LOIRET	12 825,00	
ORLEANS ASFAS TRIATHLON	313,40	
ORLEANS ASFAS TRIATHLON	500,00	
ORLEANS BEAUGENCY NOTRE DAME DE	39,60	
ORLEANS BOWLING ASSOCIATION	202,40	
ORLEANS CARAMBOLE	100,80	
ORLEANS CONCERTS	29 000,00	
ORLEANS CONCERTS	2 000,00	
ORLEANS CONCOURS INTERNATIONAL	16 280,00	

Nom des bénéficiaires	Montant du fonds de concours ou de la subvention (numéraire)	Prestations en nature
ORLEANS CYCLO TOURISTE	338,80	
ORLEANS CYCLO TOURISTE RANDONNEE	39,60	
ORLEANS INSERTION EMPLOI	7 724,80	MàD gratuite parking aérien 868 m²
ORLEANS INSERTION EMPLOI	3 600,00	MàD gratuite parking aérien 868 m²
ORLEANS INSERTION EMPLOI	53 356,54	MàD gratuite parking aérien 868 m²
ORLEANS LA SOURCE RUGBY	1 110,80	
ORLEANS LOIRET BASKET ASSOCIATIO	3 800,00	
ORLEANS LOIRET BASKET ASSOCIATIO	1 155,60	
ORLEANS LOIRET HOCKEY SUR GLACE	9 500,00	
ORLEANS LOIRET HOCKEY SUR GLACE	432,60	
ORLEANS METROPOLE ACADEMIE	370,60	
ORLEANS TRIATHLON CLUB 45	357,40	
ORLEANS WATER POLO	3 800,00	
ORLEANS WATER POLO	163,30	
ORMES ST PERAVY FOOTBALL CLUB	1 074,20	
ORPADAM CLIC OFFICE PERSONNES AG	3 170,00	
ORPADAM CLIC OFFICE PERSONNES AG	33 430,00	
ORPADAM CLIC OFFICE PERSONNES AG	618,00	
ORPADAM CLIC OFFICE PERSONNES AG	1 199,00	
ORPADAM CLIC OFFICE PERSONNES AG	491,00	
ORPADAM CLIC OFFICE PERSONNES AG	491,00	
ORPADAM CLIC OFFICE PERSONNES AG	708,00	
ORPADAM CLIC OFFICE PERSONNES AG	29 730,00	
ORPADAM CLIC OFFICE PERSONNES AG	49 500,00	
OS MOSE ASSOCIATION	1 000,00	
OS MOSE ASSOCIATION	1 000,00	
OUZOUER SUR LOIRE HANDBALL	571,60	
PALETTE FORME	229,50	
PARENTELE	50 000,00	
PATRIMOINE NATUREL DE FRANCE	28 500,00	
PERS UNION MULTI ACTIVITES	49,40	
PERS UNION MULTI ACTIVITES	700,00	
PERS UNION MULTI ACTIVITES	750,00	
PETANQUE ARDONNAISE	132,00	
PETANQUE CEPOY	74,80	
PETANQUE CHATILLONNAISE	150,60	
PETANQUE COULLONNAISE	162,80	
PETANQUE GIENNOISE	444,40	
PETANQUE MAGDUNOISE	92,40	
PETANQUE NOGENTAISE	313,40	
PETANQUE PITHIVERIENNE	72,40	
PETANQUE RIMARDE ET FORET	101,20	
PETANQUE SOUGYSSOISE	167,20	

Nom des bénéficiaires	Montant du fonds de concours ou de la subvention (numéraire)	Prestations en nature
PHENIX TAEKWONDO LAILLY EN VAL	242,00	
PHILANTROPPO	798,00	
PHOSPHENE	4 401,00	
PHOTO CINE CLUB ORLEANAIS	1 100,00	
PIEDS BLANCS LES AYDES	553,00	
PING PANNES PONG HOSPITALIERS	198,00	
PING SAINT JEAN 45	842,60	
PITHIVIERS BASKET CLUB	492,80	
PLANEURS DE MEZIERES VAL DE LOIR	145,20	
PLEYADES	88 008,00	
POILLY A PIED	316,80	
POLE ESPOIRS GYMNASTIQUE	18 000,00	
PONEY CLUB D ORLEANS	1 912,20	
POUPETTE ET COMPAGNIE	1 500,00	
POUR UNE ECONOMIE SOLIDAIRE P E	8 492,00	
PROFESSION SPORT ET LOISIRS 45	50 000,00	MàD gratuite 1 bureau RDC 140m2 Immeuble Le Pluton Orléans La Source + 6 stationnements aériens
QWAN KI DO CHATEAUNEUF SUR LOIRE	148,20	
RACING CLUB BOUZY LES BORDES	1 287,80	
RACING CLUB CHATILLON SUR LOIRE	476,20	
RADIO COMMANDE MODELE CLUB DE L	638,00	
RALLYE MATHÉMATIQUES DU CENTRE	1 125,00	
RANDO CLUB DES ROSES	162,80	
RANDO CLUB REBRIOCASTINOIS	255,20	
RANDO DES RIVIERES	435,60	
RANDO FEROLLES	330,00	
RANDO LOISIRS COULLONS	281,60	
RANDO NEUVY	140,80	
RANDONNEES DU VAL D AMOUR	308,00	
RANDONNEURS CHANTEAUSIENS	316,80	
RANDONNEURS DE SAINT AIGNAN LE J	193,60	
RANDONNEURS LIGERIENS	391,60	
REBRECHEN LOIRET CYCLISME	168,20	
RECHERCHE INNOVATIONS SECURIVIE	1 450,00	
RECIPROQUE SERVICES	3 200,00	
RELAIS ENFANTS PARENTS	950,00	
RESIDENCES JEUNES ACACIAS COLOMB	140 000,00	
RESPIRE REGIE DE QUARTIER	9 600,00	
RESPIRE REGIE DE QUARTIER	15 443,20	
RESPIRE REGIE DE QUARTIER	9 600,00	
RESPIRE REGIE DE QUARTIER	13 089,74	
RESPIRE REGIE DE QUARTIER	22 598,60	
RETROCHAP	800,00	

Nom des bénéficiaires	Montant du fonds de concours ou de la subvention (numéraire)	Prestations en nature
REVEIL SPORTIF PATAY	268,40	
RING GIENNOIS	565,80	
RING MANDORAIS	266,00	
ROLLER LOISIR LA FERTE SAINT AUB	387,20	
ROLLER OLIVET	343,20	
ROLLER OLYMPIQUE CLUB STEORUELLA	883,60	
ROLLER SKATING CLUB DE LOURY	308,00	
RONDE AGYLIENNE	60,00	
ROUE LIBRE BENEDICTINE	185,80	
RUGBY CLUB CASTELNEUVIEN	736,80	
RUGBY CLUB GIEN BRIARE	878,60	
RUGBY CLUB ORLEANS	30 000,00	
RUGBY CLUB ORLEANS	972,20	
RYTHMIQUE GYM SAINT CYR EN VAL	423,00	
SACAPOF	661,00	
SAINTE CYR EN VAL US TENNIS	798,40	
SAINTE DENIS DE L HOTEL CYCLISME	332,00	
SAINTE JEAN BIEN ETRE LOISIRS	1 548,00	
SAINTE JEAN DE LA RUEELLE CYCLISME	106,60	
SAINTE JEAN LE BLANC BASKET	697,20	
SAINTE JEAN LE BLANC TENNIS	823,80	
SAINTE MARCEAU ORLEANS TENNIS DE	1 341,20	
SAINTE PRYVE OLIVET HANDBALL	903,60	
SAINTE PRYVE RANDO	242,00	
SAINTE PRYVE SAINT HILAIRE FOOTBA	25 000,00	
SAINTE PRYVE SAINT HILAIRE FOOTBA	25 000,00	
SAINTE PRYVE SAINT HILAIRE FOOTBA	913,80	
SAINTE PRYVE TENNIS CLUB	1 016,40	
SAMOURAI ORLEANS	74,80	
SAMOURAIS KARATE SHOTOKAN	88,00	
SARAN LOIRET ATHLETIC CLUB	1 029,10	
SARAN LOIRET ATHLETIC CLUB	20 000,00	
SARAN LOIRET ATHLETIC CLUB	1 000,00	
SARAN LOIRET HANDBALL	127 500,00	
SARAN LOIRET HANDBALL	42 500,00	
SARAN LOIRET HANDBALL	505,80	
SARAN LOIRET HANDBALL	500,00	
SARCELLE ET BOUT D FICELLE	10 320,00	
SAVEURS ET TALENTS	3 200,00	
SCENE OUVERTE	2 565,00	
SCHORALIA REGION CENTRE	250,00	
SCOUTISME GIEN	3 000,00	
SCOUTS ET GUIDES DE FRANCE	2 700,00	
SCOUTS ET GUIDES DE FRANCE		

Nom des bénéficiaires	Montant du fonds de concours ou de la subvention (numéraire)	Prestations en nature
SCOUTS ET GUIDES DE FRANCE GROUP	1 000,00	
SCOUTS ET GUIDES DE FRANCE MONTA	1 000,00	
SCULPT EN SOLOGNE	500,00	
SECOURISTES DU LOIRET FFSS 45	6 661,60	
SECOURS POPULAIRE FRANCAIS FEDER	18 070,40	
SECTION BALGENTHENNE DE GYMNASTI	334,50	
SEG SOLIDARITE EMPLOI GATINAIS	20 000,00	
SEG SOLIDARITE EMPLOI GATINAIS	1 200,00	
SEMOY RANDONNEE	369,60	
SEPAB	571,60	
SHORINJI KEMPO SEIGIDO RYU ASAH	79,20	
SHORINJI KEMPO SEIGIDO RYU VAL	228,80	
SMO GYMNASTIQUE	100 000,00	
SMO GYMNASTIQUE	500,00	
SMO GYMNASTIQUE	500,00	
SMO GYMNASTIQUE	1 492,90	
SMOC AIKIDO YOGA	189,20	
SMOC ARTS MARTIAUX CHINOIS	448,80	
SMOC BADMINTON	514,80	
SMOC BOWLING	226,40	
SMOC BOXE S KICK BOXING	341,80	
SMOC BOXE S SAVATE	713,40	
SMOC CYCLOTOURISME	338,80	
SMOC FOOTBALL	2 442,60	
SMOC GRS	430,40	
SMOC GYMNASTIQUE VOLONTAIRE	1 177,50	
SMOC HANDBALL	1 219,40	
SMOC JUDO	1 555,40	
SMOC KARATE	423,40	
SMOC QWANKIDO	88,00	
SMOC RANDONNEE	1 386,00	
SMOC TAEKOO TAEKWONDO	457,60	
SMOC TENNIS	1 902,60	
SMOC TENNIS DE TABLE	389,20	
SMOC TIR	817,70	
SMOC TIR	4 000,00	
SMOC TIR A L ARC	364,80	
SMOC VOLLEY BALL	471,00	
SOCIETE ARCHEOLOGIQUE ET HISTORI	1 282,00	
SOCIETE ARCHEOLOGIQUE ET HISTORI	500,00	
SOCIETE ARCHEOLOGIQUE ET HISTORI	510,00	
SOCIETE ARTISTIQUE DE BEAUGENCY	3 225,00	

Nom des bénéficiaires	Montant du fonds de concours ou de la subvention (numéraire)	Prestations en nature
SOCIETE D HORTICULTURE D ORLEANS	80 750,00	MàD gratuite locaux, 7pièces pour 126m², 1 place Saint Pierre le Puellier à ORLEANS
SOCIETE DE MUSIQUE L AMICALE	1 035,00	
SOCIETE DE TIR LA BERRICHONNE	607,20	
SOCIETE DES ARTISTES ORLEANAIS	2 000,00	
SOCIETE DES COURSES D ORLEANS	11 400,00	
SOCIETE DES MEMBRES DE LA LEGION	850,00	
SOCIETE HIPPIQUE NATIONALE PONEY	1 302,40	
SOCIETE MUNICIPALE DE TENNIS DE	662,00	
SOCIETE MUSICALE DE DONNERY	1 119,00	
SOCIETE MUSICALE DE SAINT HILAIR	1 518,00	
SOCIETE OMNISPORTS DE MARDIE GV	172,50	
SOCIETE SPORTIVE DE SERMAISES FO	794,00	
SOLEMBIO	55 518,40	
SOLEMBIO	15 000,00	
SOLEMBIO	5 300,00	
SOLOGNE CLUB MUSCULATION	545,60	
SOM MARCHÉ	598,40	
SORRY NO TELEPHONE	52,80	
SOS AMITIE CENTRE	1 500,00	
SPELEOLOGIE SUBAQUATIQUE LOIRET	13,20	
SPORT ELEC DAMPIERRE	225,00	
SPORT ET AMITIE MONTCORBON	66,00	
SPORT ET AVENIR ENTREPRISE	22 800,00	
SPORT ET AVENIR ENTREPRISE	28 500,00	
SPORT PARACHUTE ORLEANAIS	85,60	
SPORTING CLUB CHALETTE FOOT	288,00	
SPORTING CLUB MALESHERBOIS	648,80	
SPORTING CLUB MALESHERBOIS FOOTB	1 883,80	
SPORTS ET LOISIRS DE CRAVANT	39,60	
SPORTS ET LOISIRS DE PAUCOURT	317,80	
SPORTS ET LOISIRS SAINT HILAIR	199,50	
SPORTS ET LOISIRS SULLYLOIS	43,50	
SPORTS LOISIRS 2CV	65,60	
SPORTS LOISIRS 2CV	1 000,00	
SPORTS LOISIRS CULTURE	44,00	
SQUASH ORLEANS METROPOLE	663,60	
STEURUELLEANE DE TIR A L ARC	110,00	
SUD LOIRE TENNIS DE TABLE 45	720,80	
TAEKWONDO KEUMGANG OLIVET	484,00	
TAI CHI CHUAN DU PITHIVERAIS	66,00	
TAI JI QUAN ET QI GONG DE GIEN	184,80	
TEAM SENSAS 45	600,00	

Nom des bénéficiaires	Montant du fonds de concours ou de la subvention (numéraire)	Prestations en nature
TENNIS AVENIR CORBEILLOIS	277,20	
TENNIS AVENIR SERMAISES	428,80	
TENNIS CLUB ARTENAY	255,20	
TENNIS CLUB ASCHEROIS	101,20	
TENNIS CLUB BALGENTIEN	1 183,20	
TENNIS CLUB BEAUNOIS	480,60	
TENNIS CLUB BOIGNY SUR BIONNE	712,80	
TENNIS CLUB CHAPELLOIS	1 397,40	
TENNIS CLUB CHATEAUNEUF SUR	850,20	
TENNIS CLUB CHECY MARDIE	520,20	
TENNIS CLUB COLIGNY	211,20	
TENNIS CLUB COURTENAY	605,80	
TENNIS CLUB DE BOYNES	185,80	
TENNIS CLUB DE CERCOTTES	234,20	
TENNIS CLUB DE CHAINGY	538,80	
TENNIS CLUB DE CHALETTE	654,20	
TENNIS CLUB DE CHATILLON SUR LOI	226,40	
TENNIS CLUB DE CHUELLES	74,80	
TENNIS CLUB DE COULLONS	154,00	
TENNIS CLUB DE FEROLLES	299,20	
TENNIS CLUB DE JARGEAU	613,60	
TENNIS CLUB DE L HERMOY	167,20	
TENNIS CLUB DE LA MADELEINE	184,80	
TENNIS CLUB DE LA VALLEE	169,20	
TENNIS CLUB DE LA VALLEE DE L OU	806,80	
TENNIS CLUB DE LADON	334,00	
TENNIS CLUB DE LAILLY EN VAL	141,80	
TENNIS CLUB DE LORRIS	462,00	
TENNIS CLUB DE MALESHERBES	670,00	
TENNIS CLUB DE MENESTREAU EN	118,80	
TENNIS CLUB DE NEUVY EN SULLIAS	39,60	
TENNIS CLUB DE PANNES	358,40	
TENNIS CLUB DE PATAY	74,80	
TENNIS CLUB DE SAINT AY	462,00	
TENNIS CLUB DE SAINT DENIS DE L	464,00	
TENNIS CLUB DE SAINT DENIS EN VA	895,20	
TENNIS CLUB DE TIGY	475,20	
TENNIS CLUB DE VILLEMANDEUR	587,80	
TENNIS CLUB DONNERY	378,40	
TENNIS CLUB EPIEDS EN BEAUCE	250,80	
TENNIS CLUB FRATERNELLE NOGENTAI	471,40	
TENNIS CLUB GIENNOIS	1 598,00	
TENNIS CLUB INGRE	926,00	

Nom des bénéficiaires	Montant du fonds de concours ou de la subvention (numéraire)	Prestations en nature
TENNIS CLUB LES BORDES BRAY	193,60	
TENNIS CLUB MAGDUINOIS	313,40	
TENNIS CLUB MAREAU AUX PRES	694,00	
TENNIS CLUB PAUCOURTOIS	74,80	
TENNIS CLUB PITHIVERIEN	908,60	
TENNIS CLUB SAINT HILAIRE SAINT	435,60	
TENNIS CLUB SAINT JEAN	1 195,40	
TENNIS CLUB SEMOY	603,80	
TENNIS CLUB TAVERSOIS	44,00	
TENNIS DE TABLE CHAILLY LORRIS V	193,60	
TENNIS DE TABLE DE DONNERY	220,00	
TENNIS LOURY	273,80	
TENNIS ST MARCEAU ORLEANS	580,80	
TERANGA	3 000,00	
THEATRE CHARBON	5 000,00	
THEATRE DE CEPHISE	950,00	
THEATRE DE L ESCABEAU	11 234,00	
THEATRE DE L ESCABEAU	11 234,00	
THEATRE DE L EVENTAIL	1 000,00	
THEATRE DE L IMPREVU	6 650,00	
THEATRE DE LA TETE NOIRE	17 280,00	
THEATRE DE LA TETE NOIRE	17 280,00	
THEATRE DE LA TETE NOIRE	9 500,00	
THEATRE DE LA TETE NOIRE	1 749,00	
THEATRE DES VALLEES	1 197,00	
THEATRE DU MASQUE D OR	15 200,00	
TONIC CLUB	286,00	
TOP SPIN 45	101,20	
TOURISME VERT LOIRET	16 600,00	MàD gratuite locaux Imm F.d'Escures (avec Loisir Accueil Loiret et Comité Dép Tourisme)
TRIACTION	20 680,00	
TRIACTION	5 800,00	
TRISOMIE 21 LOIRET	500,00	
TRITON S CLUB	923,20	
TROUPE ORA JAZZ GYMNASSE	3 894,00	
TU CONNAIS LA NOUVELLE	10 390,00	
TU CONNAIS LA NOUVELLE	10 390,00	
TU CONNAIS LA NOUVELLE	5 500,00	
TU CONNAIS LA NOUVELLE	2 225,00	
TWIRLING BATON CLUB DE GIEN	448,80	
TWIRLING BATON CLUB NEUVY EN SUL	154,00	
U T L PITHIVIERS	1 092,00	
UDADSB UNION DEPARTEMENTALE DES	2 660,00	

Nom des bénéficiaires	Montant du fonds de concours ou de la subvention (numéraire)	Prestations en nature
UDADSB UNION DEPARTEMENTALE DES	2 660,00	
UDAF UNION DEPARTEMENTALE DES	10 500,00	
UDCARL UNION DEPARTEMENTALE DES	1 800,00	
UGSEL DU LOIRET	1 288,50	
ULM CLUB ORLEANS MARDIE	204,60	
ULM CLUB ORLEANS MARDIE	2 000,00	
UNAFAM UNION NATIONALE DES AMIS	2 660,00	
UNION AEROMODELISME ORLEANS	108,20	
UNION BERRICHONNE DU LOIRET	158,40	
UNION BOURGES CHER CYCLISME	2 000,00	
UNION CYCLISTE D ORLEANS	10 000,00	
UNION CYCLISTE D ORLEANS	181,90	
UNION CYCLO NOGENTAISE	149,60	
UNION DEPARTEMENTALE DES ECOLES	42 750,00	
UNION DES CONSERVATOIRES ET ECOL	14 000,00	
UNION GYMNIQUE DE CHALETTE	937,40	
UNION MUSICALE DE FEROLLES	1 245,00	
UNION MUSICALE DE MARCILLY EN VI	1 245,00	
UNION MUSICALE DE MARDIE BOUCHEZ	1 665,00	
UNION MUSICALE MUNICIPALE DESAIN	1 812,00	
UNION NATIONALE DES COMBATTANTS	5 000,00	
UNION NATIONALE DU SPORT	38 000,00	
UNION NATIONALE DU SPORT	800,00	
UNION NATIONALE DU SPORT	15 405,00	
UNION PETANQUE ARGONNAISE	827,20	
UNION PETANQUE ARGONNAISE	900,00	
UNION PORTUGAISE SOCIALE ET SPOR	796,40	
UNION POUR LA CULTURE POPULAIRE	1 500,00	
UNION SPORTIVE BALGENTienne VAL	1 181,20	
UNION SPORTIVE BRIARROISE DE CYCL	140,80	
UNION SPORTIVE BRIARROISE FOOTBAL	710,40	
UNION SPORTIVE CASTELNEUVIENNE F	1 346,00	
UNION SPORTIVE CHALETTE RANDO	246,40	
UNION SPORTIVE CHAPELLOISE TENNI	459,40	
UNION SPORTIVE DE DAMPIERRE	1 251,60	
UNION SPORTIVE DE LORRIS FOOTBAL	796,40	
UNION SPORTIVE OUSSON FOOTBALL	266,00	
UNION SPORTIVE PITHIVERIENNE RUG	5 000,00	
UNION SPORTIVE PITHIVERIENNE RUG	1 525,40	
UNION SPORTIVE TIGY VIENNE	863,40	
UNIVERS CYCLISTE GIEN SPORT	486,00	
UNIVERSITE DU TEMPS LIBRE JEAN C	540,00	
US BASKET FAY AUX LOGES	397,00	

Nom des bénéficiaires	Montant du fonds de concours ou de la subvention (numéraire)	Prestations en nature
US BAZOCHES LES GALLERANDES	617,00	
US BEAUNOISE FOOT	709,40	
US BONNY CYCLISME	194,60	
US CEPOY CORQUILLEROY FOOTBALL	1 026,20	
US CHALETTE FOOT	757,40	
US CHAPELLOISE AIKIDO	294,80	
US CHAPELLOISE PETANQUE	347,60	
US DARVOY	374,00	
US DES TURCS DE CHALETTE	229,80	
US FAY GYM VOLONTAIRE	109,50	
US FAY TENNIS	449,80	
US LADONNAISE GYM VOLONTAIRE	135,00	
US ORLEANS LOIRET FOOTBALL	4 750,00	
US ORLEANS LOIRET FOOTBALL	51 300,00	
US ORLEANS LOIRET FOOTBALL	1 209,90	
US POILLY AUTRY FOOTBALL	1 260,40	
US POILLY BASKET	308,00	
US POILLY CYCLISME	52,80	
US POILLY PETANQUE	88,00	
US POILLY TENNIS	105,60	
US SAINT CYR EN VAL FOOT	420,00	
US SAINT CYR EN VAL GYMNASTIQUE	210,00	
US SAINT CYR EN VAL VOLLEY BALL	202,40	
US SAINT CYR JUDO	388,20	
US SANDILLON BASKET	763,20	
US SANDILLON FOOT	812,60	
US SANDILLON TENNIS	907,40	
US SANDILLON TENNIS DE TABLE	460,20	
US SANDILLONNAIS DE RANDONNEE	448,80	
US SANDILLONNAISE GV	441,00	
US SANDILLONNAISE PETANQUE	238,60	
US ST CYR ECHECS	256,20	
USC DAUPHINS CHAPELLOIS	321,40	
USC GYM VOLONTAIRE FEMININE	756,00	
USC NATATION SYNCHRONISEE	290,40	
USF BASKET	387,20	
USF FOOTBALL	1 097,60	
USF HANDBALL	873,40	
USF JUDO	484,00	
USF KARATE	316,80	
USF PETANQUE	163,80	
USF RANDO	132,00	
USF TENNIS	617,00	

Nom des bénéficiaires	Montant du fonds de concours ou de la subvention (numéraire)	Prestations en nature
USF TENNIS DE TABLE	158,40	
USM CHANTEAU CYCLOTOURISME	233,20	
USM CHANTEAU TENNIS	193,60	
USM MONTARGIS ATHLETISME	758,80	
USM MONTARGIS BADMINTON	451,80	
USM MONTARGIS BASKET	1 038,00	
USM MONTARGIS BOXE	526,60	
USM MONTARGIS CYCLISME	141,80	
USM MONTARGIS CYCLOTOURISME	114,40	
USM MONTARGIS FOOTBALL	1 792,40	
USM MONTARGIS HANDBALL	19 000,00	
USM MONTARGIS HANDBALL	279,20	
USM MONTARGIS MUAYTHAI	189,80	
USM MONTARGIS NATATION	937,80	
USM MONTARGIS RUGBY	1 273,60	
USM MONTARGIS SPORT BOULES	80,20	
USM MONTARGIS TENNIS	727,00	
USM MONTARGIS VOILE	1 058,00	
USM MONTARGIS VOLLEY BALL	48,40	
USM OLIVET TENNIS DE TABLE	8 550,00	
USM OLIVET TENNIS DE TABLE	847,90	
USM SARAN BADMINTON	397,60	
USM SARAN BASKET	8 550,00	
USM SARAN BASKET	522,70	
USM SARAN BILLARD	179,00	
USM SARAN CANOE KAYAK	140,40	
USM SARAN CENTRE EQUESTRE	1 901,00	
USM SARAN CYCLISME	261,60	
USM SARAN CYCLOTOURISME	74,80	
USM SARAN FOOTBALL	2 349,20	
USM SARAN JUDO	1 117,60	
USM SARAN KARATE	624,80	
USM SARAN MARCHE	642,40	
USM SARAN NATATION ARTISTIQUE	458,00	
USM SARAN NATATION COURSE	500,00	
USM SARAN QWANKIDO	215,60	
USM SARAN ROLLER	268,40	
USM SARAN SUBAQUATIQUE	497,20	
USM SARAN TENNIS	1 486,40	
USM SARAN TENNIS DE TABLE	367,80	
USM SARAN TIR	295,80	
USM SARAN WATER POLO	89,00	
USM ST DENIS EN VAL JUDO	382,80	

Nom des bénéficiaires	Montant du fonds de concours ou de la subvention (numéraire)	Prestations en nature
USM ST DENIS EN VAL TIR	233,20	
USM ST DENIS EN VAL VOLLEY BALL	405,40	
USM VITRY AUX LOGES BASKET	206,80	
USM VITRY AUX LOGES GYMNASTIQUE	109,50	
USM VITRY AUX LOGES MUAY THAI	580,80	
USM VITRY AUX LOGES RANDONNEE PE	431,20	
USM VITRY AUX LOGES TENNIS	308,00	
USMO AIKIDO	88,00	
USMO ATHLETISME	950,40	
USMO BASKET	804,30	
USMO BOULES LYONNAISES	66,00	
USMO FOOTBALL	1 688,20	
USMO HOCKEY	102,20	
USMO KARATE	376,00	
USMO RANDONNEE PEDESTRE	1 038,40	
USMO TENNIS	2 227,40	
USMO TENNIS	1 000,00	
USO AIKIDO	497,20	
USO BOWLING	176,00	
USO CANOE KAYAK	94,40	
USO ECHECS	1 568,00	
USO FOOTBALL AMERICAIN LES CHEVA	6 000,00	
USO FOOTBALL AMERICAIN LES CHEVA	337,00	
USO HANDBALL	6 650,00	
USO HANDBALL	685,50	
USO KENDO IAIDO	330,00	
USO LOIRET JUDO JUJITSU	141 000,00	
USO LOIRET JUDO JUJITSU	80 000,00	
USO LOIRET JUDO JUJITSU	15 000,00	
USO LOIRET JUDO JUJITSU	4 000,00	
USO LOIRET JUDO JUJITSU	1 000,00	
USO LOIRET JUDO JUJITSU	1 534,70	
USO PATINAGE ARTISTIQUE	453,50	
USO PATINAGE DE VITESSE	1 400,00	
USO PATINAGE DE VITESSE	500,00	
USO PATINAGE DE VITESSE	136,90	
USO ROLLER	378,40	
USO RUGBY ORLEANS	560,80	
USO TAIJI QUAN QI GONG	69,00	
USO TENNIS	15 200,00	
USO TENNIS	1 439,20	
USO TENNIS DE TABLE	817,60	
USO TIR	313,40	

Nom des bénéficiaires	Montant du fonds de concours ou de la subvention (numéraire)	Prestations en nature
USO VOLLEY BALL	602,40	
USOPOC BADMINTON	514,80	
USOPOC CYCLOTOURISME	57,20	
USOPOC FOOTBALL	127,60	
USOPOC RANDONNEE	206,80	
USOPOC TENNIS	344,20	
USS JUDO	483,60	
VALE SPOIR	5 472,25	
VAL ESPOIR	9 785,60	
VAL ESPOIR	21 772,95	
VAL SOLOGNE HANDBALL FEMININ	296,80	
VEFA ASSOCIATION VIVRE ET L ECRI	700,00	
VELO CLUB BEAUGENCY	40,60	
VELO CLUB CASTELNEUVIEN	229,80	
VELO CLUB DE COURCY AUX LOGES	45,00	
VELO CLUB DE LORRIS	180,40	
VELO CLUB DU BEAUNOIS	155,00	
VELO CLUB PITHIVIERS	124,20	
VELO SPORT SAINT CYRIEN	52,80	
VELO SPORTS CACIEN	412,20	
VOLLEY BEAUNE CLUB	365,20	
VOX POPULI	3 420,00	
VOXOI	490,00	
VRIGYM	39,00	
WALLABIES ORLEANS BOWLING	115,40	
WINNER S ORLEANS BOWLING	77,50	
WINNER S ORLEANS BOWLING	1 300,00	
WU XING TAO	64,50	
XPLOSION CHEERLEADERS D ORLEANS	93,40	
Entreprises	14 512 687,41	
ACEP FRANCE	10 000,00	
ACTIONS PYGMALION	79 312,00	
ACTIONS PYGMALION	31 023,20	
ACTIONS PYGMALION	8 000,00	
AGENCE NATIONALE POUR L AMELIORA	95 611,20	
AGENCE NATIONALE POUR L AMELIORA	95 611,20	
AGENCE NATIONALE POUR L AMELIORA	127 481,60	
ARDEGAF ERTS ECOLE REGIONALE	580,00	
ARDEGAF ERTS ECOLE REGIONALE	490,00	
ARTEFACTS	8 000,00	
AS DU GOLF DU CHATEAU D AUGERVIL	1 451,60	
ATOUT FRANCE	2 000,00	
BLIS	4 765,00	

Nom des bénéficiaires	Montant du fonds de concours ou de la subvention (numéraire)	Prestations en nature
CENTRE NATIONAL DE CREATION ORLE	326 749,00	
CENTRE NATIONAL DE CREATION ORLE	326 749,00	
COMITE DES FETES DE SANDILLON	1 000,00	
DURALEX INTERNATIONAL FRANCE	25 000,00	
EISGE	10 000,00	
FREDON CENTRE VAL DE LOIRE	6 000,00	
JANASENSE	110 000,00	
LA BORDE ECOLOGE	9 876,52	
LABORATOIRES TEANE	7 124,00	
LOIRET THD	1 050 054,90	
LOIRET THD	3 440 971,40	
LOIRET THD	630 811,07	
LOIRET THD	1 658 483,40	
LOIRET THD	194 055,26	
LOIRET THD	2 015 274,17	
LOIRET THD	3 509 470,61	
M P P NORBA CENTRE	9 108,11	
MEDIALYS SOCIETE ADHOC MEDIALYS	418,00	
MEDIALYS SOCIETE ADHOC MEDIALYS	2 090,00	
ODULYS SAS	18 915,60	
PANIBOIS	6 389,74	
SARL LES CARMELITES	5 700,00	
SAS SOLUTIONS VIE PRATIQUE	70 000,00	
SASP FLEURY LOIRET HANDBALL	141 600,00	
SASP FLEURY LOIRET HANDBALL	28 400,00	
SASP ORLEANS LOIRET FOOTBALL	75 400,00	
SASP ORLEANS LOIRET FOOTBALL	94 600,00	
SEM SL ORLEANS LOIRET BASKET	87 700,00	
SEM SL ORLEANS LOIRET BASKET	55 600,00	
SEM SL ORLEANS LOIRET BASKET	26 700,00	
SIEL BLEU	4 095,00	
SIEL BLEU	3 570,00	
SOCIETE GENERALE	694,00	
SOMAVA ERCOMES	5 000,00	
SUPER U	4 997,85	
TELEGRAFIK	32 250,00	
TOTAL MARKETING SERVICES	4 795,13	
TOTAL MARKETING SERVICES	19 188,85	
UNIS CITE	12 530,00	
UNIS CITE	17 000,00	
Personnes physiques	248,00	
BUREAU CHEVALIER	248,00	

Nom des bénéficiaires	Montant du fonds de concours ou de la subvention (numéraire)	Prestations en nature
Autres	843 077,24	
AGE D OR SERVICES	3 250,00	
AGE D OR SERVICES	3 240,00	
AGE D OR SERVICES	890,00	
BANQUE POPULAIRE VAL DE FRANCE	1 875,00	
BANQUE REGIONALE DE L OUEST	4 984,00	
BNP PARIBAS	4 995,00	
CAISSE D EPARGNE VAL FRANCE	430,00	
CENTRALE DE CREDIT MUTUEL DU	1 698,00	
CHAMBRE D AGRICULTURE DU LOIRET	20 000,00	
CHAMBRE D AGRICULTURE DU LOIRET	25 000,00	
CHAMBRE D AGRICULTURE DU LOIRET	7 000,00	
CHAMBRE D AGRICULTURE DU LOIRET	118 560,00	
CHAMBRE D AGRICULTURE DU LOIRET	8 175,00	
CHAMBRE DE METIERS ET ARTISANAT	72 750,00	
CREDIT AGRICOLE	21 331,00	
EHPAD RESIDENCE D EMILIE LORRIS	442 457,10	
FOYER LOGEMENT BEAUGENCY	23 937,34	
MR BRIARE HOPITAL SAINT JEAN	3 240,00	
MR PATAY	79 264,80	
Personnes de droit public	21 037 422,15	
Etat	104 000,00	
CNRS REGION CENTRE ET LIMOUSIN	27 000,00	
ECOLE SUPERIEURE D ART ET DE	39 000,00	
UNIVERSITE D ORLEANS	27 000,00	
UNIVERSITE D ORLEANS	3 500,00	
UNIVERSITE D ORLEANS	7 500,00	
Régions	0,00	
Départements	0,00	
Communes	11 020 338,49	
AMIS DE L ORGUE DE SAINT CYR EN	6 000,00	
CC DES QUATRE VALLEES	3 600,00	
CC DU PITHIVERAIS	97 746,90	
CC GIENNOISES	4 000,00	
COMMUNE ADON	7 342,00	
COMMUNE ADON	2 169,00	
COMMUNE ADON	8 000,00	
COMMUNE ADON	200,00	
COMMUNE AILLANT SUR MILLERON	2 425,00	
COMMUNE AMILLY	798,00	
COMMUNE AMILLY	532,00	

Nom des bénéficiaires	Montant du fonds de concours ou de la subvention (numéraire)	Prestations en nature
COMMUNE AMILLY	109 763,10	
COMMUNE AMILLY	45 000,00	
COMMUNE AMILLY	11 067,00	
COMMUNE AMILLY	29 786,00	
COMMUNE AMILLY	2 000,00	
COMMUNE AMILLY	6 729,00	
COMMUNE AMILLY	3 393,00	
COMMUNE AMILLY	15 000,00	
COMMUNE AMILLY	2 000,00	
COMMUNE ARDON	750,00	
COMMUNE ARDON	1 150,00	
COMMUNE ARDON	219,60	
COMMUNE ARTENAY	20 000,00	
COMMUNE ARTENAY	30 000,00	
COMMUNE ARTENAY	30 000,00	
COMMUNE ARTENAY	2 250,00	
COMMUNE ARTENAY	450,00	
COMMUNE ARTENAY	1 500,00	
COMMUNE ARTENAY	2 715,00	
COMMUNE ARTENAY	1 203,00	
COMMUNE ASCHERES LE MARCHE	11 997,00	
COMMUNE ASCHERES LE MARCHE	10 903,05	
COMMUNE ASCHERES LE MARCHE	490,00	
COMMUNE ASCOUX	225,00	
COMMUNE AUDEVILLE	1 384,00	
COMMUNE AUGERVILLE LA RIVIERE	2 062,00	
COMMUNE AUGERVILLE LA RIVIERE	5 234,00	
COMMUNE AUGERVILLE LA RIVIERE	768,00	
COMMUNE AUGERVILLE LA RIVIERE	2 250,00	
COMMUNE AULNAY LA RIVIERE	1 500,00	
COMMUNE AUTRUY SUR JUINE	69 000,00	
COMMUNE AUTRY LE CHATEL	32 153,85	
COMMUNE AUTRY LE CHATEL	39 900,00	
COMMUNE AUTRY LE CHATEL	500,00	
COMMUNE AUVILLIERS EN GATINAIS	632,00	
COMMUNE AUVILLIERS EN GATINAIS	7 829,46	
COMMUNE AUVILLIERS EN GATINAIS	8 000,00	
COMMUNE BARVILLE EN GATINAIS	8 000,00	
COMMUNE BATILLY EN GATINAIS	3 976,00	
COMMUNE BATILLY EN GATINAIS	4 024,00	
COMMUNE BATILLY EN GATINAIS	1 984,00	
COMMUNE BATILLY EN PUISAYE	2 356,00	
COMMUNE BATILLY EN PUISAYE	4 949,97	

Nom des bénéficiaires	Montant du fonds de concours ou de la subvention (numéraire)	Prestations en nature
COMMUNE BATILLY EN PUISAYE	5 456,00	
COMMUNE BATILLY EN PUISAYE	4 872,00	
COMMUNE BATILLY EN PUISAYE	5 377,00	
COMMUNE BATILLY EN PUISAYE	2 265,00	
COMMUNE BATILLY EN PUISAYE	888,00	
COMMUNE BAULE	598,00	
COMMUNE BAZOCHES LES GALLERANDES	2 026,00	
COMMUNE BAZOCHES LES GALLERANDES	363,00	
COMMUNE BAZOCHES SUR LE BETZ	6 935,00	
COMMUNE BAZOCHES SUR LE BETZ	22 479,00	
COMMUNE BAZOCHES SUR LE BETZ	6 573,00	
COMMUNE BEAUCHAMPS SUR HUILLARD	6 994,00	
COMMUNE BEAUCHAMPS SUR HUILLARD	600,00	
COMMUNE BEAUCHAMPS SUR HUILLARD	7 506,00	
COMMUNE BEAUCHAMPS SUR HUILLARD	5 291,00	
COMMUNE BEAUCHAMPS SUR HUILLARD	15 387,00	
COMMUNE BEAUCHAMPS SUR HUILLARD	15 000,00	
COMMUNE BEAUGENCY	6 750,00	
COMMUNE BEAUGENCY	75 462,00	
COMMUNE BEAUGENCY	19 928,00	
COMMUNE BEAUGENCY	750,00	
COMMUNE BEAUGENCY	500,00	
COMMUNE BEAUGENCY	4 398,00	
COMMUNE BEAUGENCY	665,66	
COMMUNE BEAUGENCY	252,77	
COMMUNE BEAULIEU SUR LOIRE	34 470,00	
COMMUNE BEAUNE LA ROLANDE	8 060,00	
COMMUNE BELLEGARDE	10 350,00	
COMMUNE BELLEGARDE	1 879,91	
COMMUNE BOESSES	225,00	
COMMUNE BOESSES	17 987,40	
COMMUNE BOIGNY SUR BIONNE	18 001,00	
COMMUNE BOIGNY SUR BIONNE	8 000,00	
COMMUNE BOIGNY SUR BIONNE	188 023,35	
COMMUNE BOISCOMMUN	4 000,00	
COMMUNE BOISCOMMUN	10 888,00	
COMMUNE BOISMORAND	380,00	
COMMUNE BOISMORAND	5 836,95	
COMMUNE BOISSEAU	2 542,00	
COMMUNE BOISSEAU	3 813,00	
COMMUNE BONDAROY	5 830,20	
COMMUNE BONNEE	100 980,00	
COMMUNE BONNEE	8 464,00	

Nom des bénéficiaires	Montant du fonds de concours ou de la subvention (numéraire)	Prestations en nature
COMMUNE BONNEE	5 327,00	
COMMUNE BONNEE	7 114,00	
COMMUNE BONNEE	4 523,20	
COMMUNE BONNEE	5 528,36	
COMMUNE BONNY SUR LOIRE	9 633,80	
COMMUNE BONNY SUR LOIRE	32 530,19	
COMMUNE BONNY SUR LOIRE	18 002,00	
COMMUNE BONNY SUR LOIRE	11 872,72	
COMMUNE BONNY SUR LOIRE	3 153,15	
COMMUNE BONNY SUR LOIRE	855,00	
COMMUNE BORDEAUX EN GATINAIS	7 051,72	
COMMUNE BORDEAUX EN GATINAIS	11 000,00	
COMMUNE BOU	1 677,00	
COMMUNE BOU	7 530,38	
COMMUNE BOU	935,00	
COMMUNE BOULAY LES BARRES	420,00	
COMMUNE BOULAY LES BARRES	650,00	
COMMUNE BOUZY LA FORET	3 915,00	
COMMUNE BOUZY LA FORET	6 600,00	
COMMUNE BOUZY LA FORET	18 000,00	
COMMUNE BOUZY LA FORET	485,00	
COMMUNE BOUZY LA FORET	308,05	
COMMUNE BOYNES	427,76	
COMMUNE BRAY SAINT AIGNAN	6 105,82	
COMMUNE BRAY SAINT AIGNAN	3 753,00	
COMMUNE BRETEAU	786,00	
COMMUNE BRETEAU	4 747,00	
COMMUNE BRETEAU	5 010,66	
COMMUNE BRIARE	6 750,00	
COMMUNE BRIARE	15 795,00	
COMMUNE BRIARE	44 173,97	
COMMUNE BRIARE	500,00	
COMMUNE BRIARRES SUR ESSONNE	2 199,22	
COMMUNE BRIARRES SUR ESSONNE	2 165,00	
COMMUNE BRIARRES SUR ESSONNE	6 038,48	
COMMUNE BROMEILLES	465,00	
COMMUNE BROMEILLES	5 317,00	
COMMUNE BROMEILLES	760,00	
COMMUNE BROMEILLES	3 913,00	
COMMUNE BROMEILLES	175,00	
COMMUNE BUCY SAINT LIPHARD	2 000,00	
COMMUNE CEPOY	22 867,00	
COMMUNE CEPOY	104 873,85	

Nom des bénéficiaires	Montant du fonds de concours ou de la subvention (numéraire)	Prestations en nature
COMMUNE CEPOY	1 440,00	
COMMUNE CERDON	19 771,00	
COMMUNE CERDON	16 605,00	
COMMUNE CESARVILLE DOSSAINVILLE	4 332,60	
COMMUNE CHAINGY	20 700,00	
COMMUNE CHAINGY	19 500,00	
COMMUNE CHALETTE SUR LOING	150 000,00	
COMMUNE CHALETTE SUR LOING	6 424,00	
COMMUNE CHALETTE SUR LOING	1 699,60	
COMMUNE CHALETTE SUR LOING	24 000,00	
COMMUNE CHALETTE SUR LOING	1 000,00	
COMMUNE CHAMBON LA FORET	60 000,00	
COMMUNE CHAMBON LA FORET	225,00	
COMMUNE CHAMBON LA FORET	750,00	
COMMUNE CHAMPOULET	10 735,00	
COMMUNE CHANTEAU	600,00	
COMMUNE CHANTEAU	750,00	
COMMUNE CHANTECOQ	3 746,00	
COMMUNE CHANTECOQ	1 553,89	
COMMUNE CHANTECOQ	410,00	
COMMUNE CHANTECOQ	4 271,00	
COMMUNE CHANTECOQ	10 190,00	
COMMUNE CHANTECOQ	228,00	
COMMUNE CHANTECOQ	971,00	
COMMUNE CHANTECOQ	98,54	
COMMUNE CHANTECOQ	29 187,00	
COMMUNE CHANTECOQ	1 350,00	
COMMUNE CHANTECOQ	850,00	
COMMUNE CHAPELON	366,00	
COMMUNE CHAPELON	67,00	
COMMUNE CHAPELON	1 101,60	
COMMUNE CHAPELON	1 237,60	
COMMUNE CHATEAU RENARD	7 700,00	
COMMUNE CHATEAU RENARD	2 476,00	
COMMUNE CHATEAU RENARD	18 900,00	
COMMUNE CHATEAU RENARD	10 240,00	
COMMUNE CHATEAU RENARD	710,00	
COMMUNE CHATEAUNEUF SUR LOIRE	15 000,00	
COMMUNE CHATEAUNEUF SUR LOIRE	1 236,00	
COMMUNE CHATEAUNEUF SUR LOIRE	98 101,80	
COMMUNE CHATEAUNEUF SUR LOIRE	38 500,00	
COMMUNE CHATEAUNEUF SUR LOIRE	27 000,00	
COMMUNE CHATEAUNEUF SUR LOIRE	2 250,00	

Nom des bénéficiaires	Montant du fonds de concours ou de la subvention (numéraire)	Prestations en nature
COMMUNE CHATEAUNEUF SUR LOIRE	237,00	
COMMUNE CHATEAUNEUF SUR LOIRE	1 600,00	
COMMUNE CHATEAUNEUF SUR LOIRE	9 600,00	
COMMUNE CHATEAUNEUF SUR LOIRE	1 724,50	
COMMUNE CHATEAUNEUF SUR LOIRE	500,00	
COMMUNE CHATENY	2 498,00	
COMMUNE CHATENY	6 000,00	
COMMUNE CHATENY	1 309,85	
COMMUNE CHATENY	5 154,30	
COMMUNE CHATENY	500,00	
COMMUNE CHATILLON COLIGNY	989,00	
COMMUNE CHATILLON COLIGNY	8 520,00	
COMMUNE CHATILLON COLIGNY	16 311,60	
COMMUNE CHATILLON COLIGNY	544,43	
COMMUNE CHATILLON COLIGNY	3 840,00	
COMMUNE CHATILLON LE ROI	4 462,65	
COMMUNE CHATILLON SUR LOIRE	40 000,00	
COMMUNE CHATILLON SUR LOIRE	10 941,00	
COMMUNE CHAUSSY	2 895,20	
COMMUNE CHECY	5 501,00	
COMMUNE CHECY	37 943,55	
COMMUNE CHECY	750,00	
COMMUNE CHEVANNES	2 019,00	
COMMUNE CHEVANNES	8 000,00	
COMMUNE CHEVANNES	4 830,00	
COMMUNE CHEVANNES	550,00	
COMMUNE CHEVILLON SUR HUIILLARD	459,14	
COMMUNE CHEVILLON SUR HUIILLARD	41 360,00	
COMMUNE CHEVILLON SUR HUIILLARD	2 816,00	
COMMUNE CHEVILLON SUR HUIILLARD	5 855,00	
COMMUNE CHEVILLON SUR HUIILLARD	33 000,00	
COMMUNE CHEVILLON SUR HUIILLARD	1 450,00	
COMMUNE CHEVILLON SUR HUIILLARD	1 300,00	
COMMUNE CHEVILLON SUR HUIILLARD	40 000,00	
COMMUNE CHEVILLY	13 200,00	
COMMUNE CHEVILLY	620,00	
COMMUNE CHEVRY SOUS LE BIGNON	120,00	
COMMUNE CHILLEURS AUX BOIS	5 279,00	
COMMUNE CHUELLES	23 338,00	
COMMUNE CLERY SAINT ANDRE	27 441,00	
COMMUNE CLERY SAINT ANDRE	8 074,00	
COMMUNE CLERY SAINT ANDRE	27 000,00	
COMMUNE CLERY SAINT ANDRE	1 500,00	

Nom des bénéficiaires	Montant du fonds de concours ou de la subvention (numéraire)	Prestations en nature
COMMUNE CLERY SAINT ANDRE	747,50	
COMMUNE CLERY SAINT ANDRE	1 025,00	
COMMUNE CLERY SAINT ANDRE	4 800,00	
COMMUNE CLERY SAINT ANDRE	1 833,00	
COMMUNE COINCES	490,00	
COMMUNE COINCES	30 090,40	
COMMUNE COINCES	1 536,60	
COMMUNE CONFLANS SUR LOING	8 000,00	
COMMUNE CORBEILLES	15 962,00	
COMMUNE CORBEILLES	1 500,00	
COMMUNE CORQUILLEROY	5 000,00	
COMMUNE CORQUILLEROY	4 062,00	
COMMUNE CORQUILLEROY	1 940,00	
COMMUNE CORQUILLEROY	34 005,00	
COMMUNE CORQUILLEROY	1 500,00	
COMMUNE COUDROY	1 377,00	
COMMUNE COUDROY	1 612,55	
COMMUNE COUDROY	395,00	
COMMUNE COUDROY	1 914,00	
COMMUNE COUDROY	280,00	
COMMUNE COULLONS	2 211,00	
COMMUNE COULMIERS	5 800,00	
COMMUNE COULMIERS	750,00	
COMMUNE COURCELLES	14 175,62	
COMMUNE COURCELLES	1 520,00	
COMMUNE COURCY AUX LOGES	64,00	
COMMUNE COURCY AUX LOGES	125,00	
COMMUNE COURTEMAUX	4 500,00	
COMMUNE COURTEMAUX	1 916,83	
COMMUNE COURTEMAUX	3 720,00	
COMMUNE COURTEMAUX	6 332,00	
COMMUNE COURTEMAUX	2 981,70	
COMMUNE COURTEPIERRE	1 032,00	
COMMUNE COURTEPIERRE	2 961,00	
COMMUNE COURTEPIERRE	8 000,00	
COMMUNE COURTEPIERRE	100,00	
COMMUNE COURTENAY	3 429,90	
COMMUNE COURTENAY	46 204,27	
COMMUNE COURTENAY	40 536,00	
COMMUNE COURTENAY	5 091,00	
COMMUNE COURTENAY	951,85	
COMMUNE CRAVANT	3 744,35	
COMMUNE CROTTE EN PITHIVERAIS	18 539,00	

Nom des bénéficiaires	Montant du fonds de concours ou de la subvention (numéraire)	Prestations en nature
COMMUNE DADONVILLE	305,00	
COMMUNE DAMMARIE EN PUISAYE	613,00	
COMMUNE DAMMARIE EN PUISAYE	1 348,00	
COMMUNE DAMMARIE EN PUISAYE	2 448,00	
COMMUNE DAMMARIE EN PUISAYE	3 479,00	
COMMUNE DAMPIERRE EN BURLY	14 871,00	
COMMUNE DAMPIERRE EN BURLY	16 434,00	
COMMUNE DARVOY	1 623,00	
COMMUNE DARVOY	1 140,00	
COMMUNE DESMONTS	5 528,00	
COMMUNE DESMONTS	7 435,80	
COMMUNE DIMANCHEVILLE	6 000,00	
COMMUNE DIMANCHEVILLE	346,00	
COMMUNE DIMANCHEVILLE	53 400,00	
COMMUNE DIMANCHEVILLE	4 286,00	
COMMUNE DIMANCHEVILLE	1 197,00	
COMMUNE DONNERY	475,00	
COMMUNE DONNERY	600,00	
COMMUNE DONNERY	406,95	
COMMUNE DONNERY	150,00	
COMMUNE DORDIVES	5 567,00	
COMMUNE DORDIVES	4 050,00	
COMMUNE DORDIVES	8 000,00	
COMMUNE DORDIVES	5 940,90	
COMMUNE DORDIVES	1 020,00	
COMMUNE DORDIVES	951,00	
COMMUNE DORDIVES	956,35	
COMMUNE DOUCHY MONTCORBON	8 000,00	
COMMUNE DOUCHY MONTCORBON	1 198,00	
COMMUNE DOUCHY MONTCORBON	15 105,00	
COMMUNE DOUCHY MONTCORBON	993,00	
COMMUNE DOUCHY MONTCORBON	135,73	
COMMUNE DRY	17 000,00	
COMMUNE DRY	2 066,00	
COMMUNE DRY	158,14	
COMMUNE DRY	24 000,00	
COMMUNE ECHILLEUSES	246,00	
COMMUNE ECHILLEUSES	544,00	
COMMUNE ECHILLEUSES	8 723,00	
COMMUNE ECHILLEUSES	3 887,00	
COMMUNE ECHILLEUSES	5 337,90	
COMMUNE ECHILLEUSES	986,00	
COMMUNE ENGENVILLE	1 750,50	

Nom des bénéficiaires	Montant du fonds de concours ou de la subvention (numéraire)	Prestations en nature
COMMUNE ENGENVILLE	886,68	
COMMUNE ENGENVILLE	8 000,00	
COMMUNE EPIEDS EN BEAUCE	38 000,00	
COMMUNE ERCEVILLE	1 980,00	
COMMUNE ERVAUVILLE	72 000,00	
COMMUNE ERVAUVILLE	14 762,70	
COMMUNE ESCRENNES	2 976,75	
COMMUNE ESCRIGNELLES	2 646,00	
COMMUNE ESCRIGNELLES	758,00	
COMMUNE ESCRIGNELLES	3 725,00	
COMMUNE ESCRIGNELLES	2 575,33	
COMMUNE ESTOUY	7 897,00	
COMMUNE ESTOUY	351,00	
COMMUNE FAVERELLES	5 278,00	
COMMUNE FAVERELLES	1 150,00	
COMMUNE FAY AUX LOGES	7 494,00	
COMMUNE FEINS EN GATINAIS	28 800,00	
COMMUNE FEROLLES	1 500,00	
COMMUNE FEROLLES	900,00	
COMMUNE FEROLLES	6 500,00	
COMMUNE FERRIERES EN GATINAIS	808,25	
COMMUNE FERRIERES EN GATINAIS	5 061,00	
COMMUNE FLEURY LES AUBRAIS	12 360,00	
COMMUNE FLEURY LES AUBRAIS	4 910,00	
COMMUNE FONTENAY SUR LOING	17 792,00	
COMMUNE FONTENAY SUR LOING	140,00	
COMMUNE FREVILLE DU GATINAIS	2 797,00	
COMMUNE FREVILLE DU GATINAIS	12 000,00	
COMMUNE FREVILLE DU GATINAIS	8 400,00	
COMMUNE FREVILLE DU GATINAIS	4 340,00	
COMMUNE FREVILLE DU GATINAIS	375,00	
COMMUNE GAUBERTIN	2 433,00	
COMMUNE GAUBERTIN	5 566,00	
COMMUNE GEMIGNY	693,00	
COMMUNE GEMIGNY	4 773,00	
COMMUNE GERMIGNY DES PRES	6 236,12	
COMMUNE GIDY	22 500,00	
COMMUNE GIDY	200,00	
COMMUNE GIEN	9 076,00	
COMMUNE GIEN	40 500,00	
COMMUNE GIEN	3 456,00	
COMMUNE GIEN	7 191,00	
COMMUNE GIROLLES	8 165,25	

Nom des bénéficiaires	Montant du fonds de concours ou de la subvention (numéraire)	Prestations en nature
COMMUNE GIVRAINES	280,00	
COMMUNE GIVRAINES	1 245,00	
COMMUNE GIVRAINES	2 464,00	
COMMUNE GIVRAINES	5 970,60	
COMMUNE GONDREVILLE LA FRANCHE	2 738,00	
COMMUNE GRANGERMONT	1 957,00	
COMMUNE GRANGERMONT	2 161,00	
COMMUNE GRANGERMONT	1 298,00	
COMMUNE GRENEVILLE EN BEAUCE	1 144,80	
COMMUNE GRENEVILLE EN BEAUCE	729,00	
COMMUNE GRENEVILLE EN BEAUCE	449,00	
COMMUNE GRENEVILLE EN BEAUCE	1 803,00	
COMMUNE GRISELLES	7 472,00	
COMMUNE GRISELLES	7 472,00	
COMMUNE GRISELLES	3 615,75	
COMMUNE GRISELLES	166,73	
COMMUNE GUIGNEVILLE	6 487,00	
COMMUNE GUIGNEVILLE	51 385,13	
COMMUNE GUILLY	9 858,82	
COMMUNE GY LES NONAINS	3 072,96	
COMMUNE GY LES NONAINS	720,00	
COMMUNE HUETRE	4 140,00	
COMMUNE HUISSEAU SUR MAUVES	6 000,00	
COMMUNE INGRANNES	8 000,00	
COMMUNE INGRANNES	3 778,00	
COMMUNE INGRANNES	650,00	
COMMUNE INGRANNES	475,00	
COMMUNE INGRE	81 510,00	
COMMUNE INGRE	22 868,00	
COMMUNE INGRE	68 602,00	
COMMUNE INGRE	360,00	
COMMUNE INGRE	17 600,00	
COMMUNE INGRE	5 721,00	
COMMUNE ISDES	3 120,00	
COMMUNE ISDES	3 360,00	
COMMUNE ISDES	1 520,00	
COMMUNE JARGEAU	20 149,02	
COMMUNE JARGEAU	33 750,00	
COMMUNE JARGEAU	700,00	
COMMUNE JARGEAU	745,00	
COMMUNE JOUY EN PITHIVERAIS	8 000,00	
COMMUNE JOUY EN PITHIVERAIS	8 000,00	
COMMUNE JOUY EN PITHIVERAIS	17 920,80	

Nom des bénéficiaires	Montant du fonds de concours ou de la subvention (numéraire)	Prestations en nature
COMMUNE JOUY LE POTIER	110,67	
COMMUNE JOUY LE POTIER	65 000,00	
COMMUNE LA BUSSIÈRE	6 384,60	
COMMUNE LA BUSSIÈRE	13 334,62	
COMMUNE LA BUSSIÈRE	4 716,49	
COMMUNE LA BUSSIÈRE	1 926,72	
COMMUNE LA BUSSIÈRE	300,00	
COMMUNE LA BUSSIÈRE	1 060,00	
COMMUNE LA CHAPELLE SAINT	198,00	
COMMUNE LA CHAPELLE SAINT	40 800,00	
COMMUNE LA CHAPELLE SAINT	17 550,00	
COMMUNE LA CHAPELLE SAINT MESMIN	5 742,00	
COMMUNE LA CHAPELLE SUR AVEYRON	8 000,00	
COMMUNE LA CHAPELLE SUR AVEYRON	7 731,00	
COMMUNE LA COUR MARGNY	5 626,00	
COMMUNE LA COUR MARGNY	2 472,00	
COMMUNE LA COUR MARGNY	115,66	
COMMUNE LA COUR MARGNY	756,00	
COMMUNE LA COUR MARGNY	640,00	
COMMUNE LA FERTE SAINT AUBIN	1 417,00	
COMMUNE LA FERTE SAINT AUBIN	10 576,00	
COMMUNE LA FERTE SAINT AUBIN	18 154,00	
COMMUNE LA FERTE SAINT AUBIN	8 264,92	
COMMUNE LA FERTE SAINT AUBIN	13 500,00	
COMMUNE LA FERTE SAINT AUBIN	1 500,00	
COMMUNE LA FERTE SAINT AUBIN	1 142,74	
COMMUNE LA FERTE SAINT AUBIN	2 534,00	
COMMUNE LA NEUVILLE SUR ESSONNE	511,00	
COMMUNE LA NEUVILLE SUR ESSONNE	475,00	
COMMUNE LA SELLE EN HERMOY	20 226,00	
COMMUNE LA SELLE EN HERMOY	13 507,00	
COMMUNE LA SELLE EN HERMOY	2 565,00	
COMMUNE LA SELLE EN HERMOY	195,00	
COMMUNE LA SELLE SUR LE BIED	20 626,00	
COMMUNE LAAS	16 434,90	
COMMUNE LAAS	7 919,00	
COMMUNE LAAS	6 683,00	
COMMUNE LADON	23 060,25	
COMMUNE LADON	14 499,00	
COMMUNE LAILLY EN VAL	545,98	
COMMUNE LANGESSE	371,00	
COMMUNE LANGESSE	4 720,00	
COMMUNE LANGESSE	1 188,00	

Nom des bénéficiaires	Montant du fonds de concours ou de la subvention (numéraire)	Prestations en nature
COMMUNE LE BARDON	315,16	
COMMUNE LE BIGNON MIRABEAU	21 306,00	
COMMUNE LE BIGNON MIRABEAU	2 682,00	
COMMUNE LE BIGNON MIRABEAU	550,00	
COMMUNE LE BIGNON MIRABEAU	750,00	
COMMUNE LE CHARME	2 971,00	
COMMUNE LE MALESHERBOIS	342,00	
COMMUNE LE MALESHERBOIS	474,75	
COMMUNE LE MALESHERBOIS	9 600,00	
COMMUNE LE MALESHERBOIS	3 516,00	
COMMUNE LE MOULINET SUR SOLIN	860,50	
COMMUNE LE MOULINET SUR SOLIN	2 693,00	
COMMUNE LE MOULINET SUR SOLIN	41 660,00	
COMMUNE LE MOULINET SUR SOLIN	2 236,00	
COMMUNE LELOUVILLE	4 959,00	
COMMUNE LELOUVILLE	270 000,00	
COMMUNE LES BORDES	10 696,00	
COMMUNE LES BORDES	9 858,82	
COMMUNE LES BORDES	27 011,25	
COMMUNE LES CHOUX	5 000,00	
COMMUNE LES CHOUX	22 200,00	
COMMUNE LIGNY LE RIBAUT	2 250,00	
COMMUNE LIGNY LE RIBAUT	818,00	
COMMUNE LION EN BEAUCE	5 000,00	
COMMUNE LION EN BEAUCE	5 776,00	
COMMUNE LION EN SULLIAS	20 540,00	
COMMUNE LION EN SULLIAS	5 776,00	
COMMUNE LION EN SULLIAS	460,00	
COMMUNE LION EN SULLIAS	8 000,00	
COMMUNE LION EN SULLIAS	2 224,00	
COMMUNE LION EN SULLIAS	1 250,00	
COMMUNE LION EN SULLIAS	2 781,00	
COMMUNE LOMBREUIL	5 330,76	
COMMUNE LOMBREUIL	3 553,84	
COMMUNE LOMBREUIL	23 600,00	
COMMUNE LOMBREUIL	5 900,00	
COMMUNE LORCY	3 783,00	
COMMUNE LORCY	1 465,00	
COMMUNE LORCY	272,40	
COMMUNE LORRIS	23 401,00	
COMMUNE LORRIS	2 025,00	
COMMUNE LORRIS	938,75	
COMMUNE LORRIS	3 925,98	

Nom des bénéficiaires	Montant du fonds de concours ou de la subvention (numéraire)	Prestations en nature
COMMUNE LORRIS	1 130,00	
COMMUNE LORRIS	1 278,97	
COMMUNE LOUZOUER	3 852,00	
COMMUNE LOUZOUER	8 000,00	
COMMUNE LOUZOUER	1 300,00	
COMMUNE MAINVILLIERS	7 109,00	
COMMUNE MARCILLY EN VILLETTE	1 583,34	
COMMUNE MARCILLY EN VILLETTE	6 385,00	
COMMUNE MARCILLY EN VILLETTE	2 500,00	
COMMUNE MARCILLY EN VILLETTE	15 750,00	
COMMUNE MARCILLY EN VILLETTE	850,00	
COMMUNE MARDIE	64 298,82	
COMMUNE MARDIE	3 267,00	
COMMUNE MARDIE	11 732,40	
COMMUNE MARDIE	800,00	
COMMUNE MARDIE	600,00	
COMMUNE MAREAU AUX BOIS	15 179,00	
COMMUNE MAREAU AUX BOIS	2 640,00	
COMMUNE MAREAU AUX PRES	56 884,00	
COMMUNE MAREAU AUX PRES	22 000,00	
COMMUNE MAREAU AUX PRES	1 000,00	
COMMUNE MARIIGNY LES USAGES	420,00	
COMMUNE MARIIGNY LES USAGES	70 000,00	
COMMUNE MARSAINVILLIERS	242,00	
COMMUNE MARSAINVILLIERS	2 561,00	
COMMUNE MELLEROY	317,20	
COMMUNE MENESTREAU EN VILLETTE	8 910,00	
COMMUNE MENESTREAU EN VILLETTE	666,00	
COMMUNE MENESTREAU EN VILLETTE	7 314,30	
COMMUNE MEUNG SUR LOIRE	7 123,20	
COMMUNE MEUNG SUR LOIRE	9 854,00	
COMMUNE MEUNG SUR LOIRE	1 220,00	
COMMUNE MEUNG SUR LOIRE	8 237,95	
COMMUNE MEUNG SUR LOIRE	600,00	
COMMUNE MEUNG SUR LOIRE	4 335,00	
COMMUNE MEUNG SUR LOIRE	2 130,93	
COMMUNE MEUNG SUR LOIRE	8 000,00	
COMMUNE MEZIERES EN GATINAIS	1 196,00	
COMMUNE MEZIERES EN GATINAIS	1 156,60	
COMMUNE MEZIERES EN GATINAIS	2 370,00	
COMMUNE MEZIERES EN GATINAIS	3 284,00	
COMMUNE MEZIERES EN GATINAIS	29 344,46	
COMMUNE MEZIERES LEZ CLERY	1 432,00	

Nom des bénéficiaires	Montant du fonds de concours ou de la subvention (numéraire)	Prestations en nature
COMMUNE MEZIERES LEZ CLERY	3 675,00	
COMMUNE MEZIERES LEZ CLERY	9 000,00	
COMMUNE MEZIERES LEZ CLERY	400,00	
COMMUNE MIGNERES	7 122,00	
COMMUNE MIGNERETTE	400,00	
COMMUNE MONTARGIS	142 539,00	
COMMUNE MONTARGIS	33 000,00	
COMMUNE MONTARGIS	133 636,00	
COMMUNE MONTARGIS	31 632,00	
COMMUNE MONTARGIS	12 444,00	
COMMUNE MONTBARROIS	2 826,00	
COMMUNE MONTBARROIS	7 735,00	
COMMUNE MONTBARROIS	225,00	
COMMUNE MONTBOUY	9 225,00	
COMMUNE MONTBOUY	11 275,00	
COMMUNE MONTBOUY	7 695,00	
COMMUNE MONTRESSON	12 958,00	
COMMUNE MONTRESSON	6 845,00	
COMMUNE MONTEREAU	8 070,00	
COMMUNE MONTIGNY	309,00	
COMMUNE MONTLIARD	1 873,00	
COMMUNE MONTLIARD	16 193,00	
COMMUNE MONTLIARD	23 622,00	
COMMUNE MONTLIARD	906,00	
COMMUNE MONTLIARD	6 127,00	
COMMUNE MORMANT SUR VERNISSON	11 000,00	
COMMUNE MORMANT SUR VERNISSON	4 160,00	
COMMUNE MORMANT SUR VERNISSON	11 000,00	
COMMUNE MORMANT SUR VERNISSON	33 000,00	
COMMUNE MORMANT SUR VERNISSON	8 000,00	
COMMUNE MORVILLE EN BEAUCE	1 021,00	
COMMUNE MORVILLE EN BEAUCE	345,00	
COMMUNE MORVILLE EN BEAUCE	2 912,00	
COMMUNE MORVILLE EN BEAUCE	9 720,00	
COMMUNE MORVILLE EN BEAUCE	2 458,00	
COMMUNE MOULON	8 000,00	
COMMUNE NANCRAY SUR RIMARDE	12 875,40	
COMMUNE NANCRAY SUR RIMARDE	1 430,60	
COMMUNE NANCRAY SUR RIMARDE	5 455,00	
COMMUNE NANCRAY SUR RIMARDE	3 633,30	
COMMUNE NANCRAY SUR RIMARDE	425,00	
COMMUNE NARGIS	16 597,00	
COMMUNE NARGIS	260,00	

Nom des bénéficiaires	Montant du fonds de concours ou de la subvention (numéraire)	Prestations en nature
COMMUNE NARGIS	500,00	
COMMUNE NESPLOY	1 140,00	
COMMUNE NESPLOY	1 462,00	
COMMUNE NESPLOY	4 702,00	
COMMUNE NESPLOY	390,00	
COMMUNE NEUVILLE AUX BOIS	80 000,00	
COMMUNE NEUVILLE AUX BOIS	29 734,80	
COMMUNE NEUVY EN SULLIAS	9 858,82	
COMMUNE NEVOY	1 620,67	
COMMUNE NEVOY	6 881,00	
COMMUNE NIBELLE	1 110,15	
COMMUNE NOGENT SUR VERNISSON	125 000,00	
COMMUNE NOGENT SUR VERNISSON	163 477,10	
COMMUNE NOGENT SUR VERNISSON	735,00	
COMMUNE NOGENT SUR VERNISSON	664,39	
COMMUNE NOYERS	2 874,60	
COMMUNE OISON	4 917,00	
COMMUNE OISON	2 286,00	
COMMUNE OISON	1 750,00	
COMMUNE OLIVET	15 224,85	
COMMUNE OLIVET	9 924,00	
COMMUNE OLIVET	3 000,00	
COMMUNE ONDREVILLE SUR ESSONNE	1 461,00	
COMMUNE ORLEANS	34 650,00	
COMMUNE ORLEANS	370 451,70	
COMMUNE ORLEANS	109 728,00	
COMMUNE ORLEANS	205 807,50	
COMMUNE ORLEANS	26 315,00	
COMMUNE ORLEANS	157 500,00	
COMMUNE ORLEANS	52 500,00	
COMMUNE ORLEANS	34 650,00	
COMMUNE ORLEANS	34 650,00	
COMMUNE ORLEANS	34 650,00	
COMMUNE ORLEANS	3 000,00	
COMMUNE ORLEANS	15 000,00	
COMMUNE ORLEANS	24 855,00	
COMMUNE ORLEANS	7 000,00	
COMMUNE ORMES	8 685,45	
COMMUNE ORMES	9 999,60	
COMMUNE ORMES	9 583,20	
COMMUNE ORMES	6 372,00	
COMMUNE ORMES	2 630,00	
COMMUNE ORVILLE	689,00	

Nom des bénéficiaires	Montant du fonds de concours ou de la subvention (numéraire)	Prestations en nature
COMMUNE ORVILLE	1 910,00	
COMMUNE ORVILLE	866,00	
COMMUNE ORVILLE	973,00	
COMMUNE ORVILLE	292,00	
COMMUNE OUSSON SUR LOIRE	13 425,75	
COMMUNE OUSSON SUR LOIRE	12 984,30	
COMMUNE OUSSON SUR LOIRE	400,00	
COMMUNE OUSSON SUR LOIRE	575,00	
COMMUNE OUTARVILLE	384,00	
COMMUNE OUVROUER LES CHAMPS	5 000,00	
COMMUNE OUVROUER LES CHAMPS	673,00	
COMMUNE OUVROUER LES CHAMPS	613,00	
COMMUNE OUZOUEUR DES CHAMPS	2 510,24	
COMMUNE OUZOUEUR SOUS BELLEGARDE	6 383,00	
COMMUNE OUZOUEUR SOUS BELLEGARDE	7 840,00	
COMMUNE OUZOUEUR SUR LOIRE	18 355,90	
COMMUNE OUZOUEUR SUR LOIRE	600,00	
COMMUNE OUZOUEUR SUR TREZEE	1 056,00	
COMMUNE PANNECIERES	2 703,00	
COMMUNE PANNECIERES	1 470,00	
COMMUNE PANNES	4 855,00	
COMMUNE PANNES	33 000,00	
COMMUNE PANNES	1 345,22	
COMMUNE PAUCOURT	1 500,00	
COMMUNE PERS EN GATINAIS	567,00	
COMMUNE PIERREFITTE ES BOIS	290,00	
COMMUNE PIERREFITTE ES BOIS	2 285,00	
COMMUNE PIERREFITTE ES BOIS	20,00	
COMMUNE PIERREFITTE ES BOIS	6 635,00	
COMMUNE PITHIVIERS	1 196,98	
COMMUNE PITHIVIERS	6 481,00	
COMMUNE PITHIVIERS	494,00	
COMMUNE PITHIVIERS	4 650,00	
COMMUNE PITHIVIERS	2 278,01	
COMMUNE PITHIVIERS LE VIEIL	18 640,00	
COMMUNE POILLY LEZ GIEN	9 858,82	
COMMUNE PREFONTAINES	1 902,00	
COMMUNE PRESNOY	543,00	
COMMUNE PRESNOY	2 004,01	
COMMUNE PRESNOY	668,00	
COMMUNE PRESNOY	4 064,00	
COMMUNE PRESNOY	7 834,00	
COMMUNE PRESNOY	1 765,00	

Nom des bénéficiaires	Montant du fonds de concours ou de la subvention (numéraire)	Prestations en nature
COMMUNE PRESNOY	1 705,05	
COMMUNE PUISEAUX	35 430,00	
COMMUNE PUISEAUX	24 876,00	
COMMUNE PUISEAUX	1 500,00	
COMMUNE QUIERS SUR BEZONDE	28 984,00	
COMMUNE QUIERS SUR BEZONDE	800,00	
COMMUNE QUIERS SUR BEZONDE	400,00	
COMMUNE RAMOULU	2 733,00	
COMMUNE RAMOULU	256,00	
COMMUNE REBRECHIE	14 976,75	
COMMUNE REBRECHIE	4 500,00	
COMMUNE REBRECHIE	24 000,00	
COMMUNE ROUVRES SAINT JEAN	8 000,00	
COMMUNE ROZIERES EN BEAUCE	3 417,00	
COMMUNE ROZIERES EN BEAUCE	9 726,00	
COMMUNE ROZIERES EN BEAUCE	3 004,00	
COMMUNE ROZOY LE VIEIL	9 867,60	
COMMUNE ROZOY LE VIEIL	6 713,00	
COMMUNE ROZOY LE VIEIL	2 027,00	
COMMUNE ROZOY LE VIEIL	5 263,00	
COMMUNE ROZOY LE VIEIL	2 342,00	
COMMUNE RUAN	1 240,00	
COMMUNE RUAN	9 996,00	
COMMUNE RUAN	225,00	
COMMUNE SAINT AIGNAN LE JAILLARD	201 300,00	
COMMUNE SAINT AY	201 000,00	
COMMUNE SAINT AY	5 939,00	
COMMUNE SAINT AY	12 153,00	
COMMUNE SAINT BENOIT SUR LOIRE	1 154,02	
COMMUNE SAINT BENOIT SUR LOIRE	1 275,00	
COMMUNE SAINT BENOIT SUR LOIRE	9 858,83	
COMMUNE SAINT BRISSON SUR LOIRE	18 900,00	
COMMUNE SAINT CYR EN VAL	1 143,37	
COMMUNE SAINT DENIS DE L HOTEL	400,00	
COMMUNE SAINT DENIS DE L HOTEL	13 500,00	
COMMUNE SAINT DENIS DE L HOTEL	4 500,00	
COMMUNE SAINT DENIS DE L HOTEL	4 799,00	
COMMUNE SAINT DENIS EN VAL	22 500,00	
COMMUNE SAINT DENIS EN VAL	800,00	
COMMUNE SAINT DENIS EN VAL	42 750,00	
COMMUNE SAINT FIRMIN DES BOIS	8 000,00	
COMMUNE SAINT FIRMIN SUR LOIRE	7 650,00	
COMMUNE SAINT FIRMIN SUR LOIRE	8 000,00	

Nom des bénéficiaires	Montant du fonds de concours ou de la subvention (numéraire)	Prestations en nature
COMMUNE SAINT FIRMIN SUR LOIRE	11 961,00	
COMMUNE SAINT FIRMIN SUR LOIRE	4 631,94	
COMMUNE SAINT FLORENT LE JEUNE	2 965,00	
COMMUNE SAINT FLORENT LE JEUNE	1 008,00	
COMMUNE SAINT FLORENT LE JEUNE	521,00	
COMMUNE SAINT FLORENT LE JEUNE	1 476,00	
COMMUNE SAINT FLORENT LE JEUNE	220,00	
COMMUNE SAINT FLORENT LE JEUNE	21 908,50	
COMMUNE SAINT FLORENT LE JEUNE	480,00	
COMMUNE SAINT GONDON	23 000,00	
COMMUNE SAINT HILAIRE LES	10 008,00	
COMMUNE SAINT HILAIRE LES	30 053,70	
COMMUNE SAINT HILAIRE LES	385,49	
COMMUNE SAINT HILAIRE SAINT	8 980,00	
COMMUNE SAINT HILAIRE SAINT	4 123,00	
COMMUNE SAINT HILAIRE SAINT	750,00	
COMMUNE SAINT HILAIRE SUR PUISEA	2 121,00	
COMMUNE SAINT HILAIRE SUR PUISEA	432,00	
COMMUNE SAINT JEAN DE BRAYE	295 000,00	
COMMUNE SAINT JEAN DE BRAYE	51 300,00	
COMMUNE SAINT JEAN DE BRAYE	4 828,00	
COMMUNE SAINT JEAN DE BRAYE	68 886,00	
COMMUNE SAINT JEAN DE BRAYE	254 923,00	
COMMUNE SAINT JEAN DE LA RUELLE	7 000,00	
COMMUNE SAINT JEAN DE LA RUELLE	11 058,00	
COMMUNE SAINT JEAN DE LA RUELLE	9 000,00	
COMMUNE SAINT JEAN LE BLANC	11 000,00	
COMMUNE SAINT JEAN LE BLANC	13 500,00	
COMMUNE SAINT JEAN LE BLANC	1 983,00	
COMMUNE SAINT JEAN LE BLANC	5 028,00	
COMMUNE SAINT LOUP DE GONNOIS	3 793,00	
COMMUNE SAINT LOUP DES VIGNES	40 000,00	
COMMUNE SAINT LOUP DES VIGNES	7 566,00	
COMMUNE SAINT LOUP DES VIGNES	225,00	
COMMUNE SAINT LOUP DES VIGNES	500,00	
COMMUNE SAINT LYE LA FORET	100 050,00	
COMMUNE SAINT LYE LA FORET	100 050,00	
COMMUNE SAINT LYE LA FORET	4 778,00	
COMMUNE SAINT MARTIN D ABBAT	817,50	
COMMUNE SAINT MARTIN D ABBAT	5 018,00	
COMMUNE SAINT MARTIN D ABBAT	750,00	
COMMUNE SAINT MAURICE SUR	8 261,11	
COMMUNE SAINT MAURICE SUR	3 800,00	

Nom des bénéficiaires	Montant du fonds de concours ou de la subvention (numéraire)	Prestations en nature
COMMUNE SAINT MAURICE SUR	988,22	
COMMUNE SAINT MAURICE SUR	3 270,00	
COMMUNE SAINT MAURICE SUR	14 618,07	
COMMUNE SAINT MAURICE SUR	1 500,00	
COMMUNE SAINT MAURICE SUR AVEYRO	207,57	
COMMUNE SAINT MICHEL	5 583,00	
COMMUNE SAINT MICHEL	640,00	
COMMUNE SAINT MICHEL	1 788,00	
COMMUNE SAINT PERAVY LA COLOMBE	6 000,00	
COMMUNE SAINT PERE SUR LOIRE	21 908,50	
COMMUNE SAINT PRYVE SAINT MESMIN	2 739,00	
COMMUNE SAINT PRYVE SAINT MESMIN	56 250,00	
COMMUNE SAINT PRYVE SAINT MESMIN	462,50	
COMMUNE SAINT PRYVE SAINT MESMIN	700,00	
COMMUNE SAINT PRYVE SAINT MESMIN	1 000,00	
COMMUNE SAINT PRYVE SAINT MESMIN	1 260,00	
COMMUNE SAINT PRYVE SAINT MESMIN	875,00	
COMMUNE SAINT SIGISMOND	1 000,00	
COMMUNE SAINTE GENEVIEVE DES	1 791,00	
COMMUNE SAINTE GENEVIEVE DES	11 710,00	
COMMUNE SAINTE GENEVIEVE DES	15 030,67	
COMMUNE SAINTE GENEVIEVE DES	500,00	
COMMUNE SANDILLON	12 000,00	
COMMUNE SANDILLON	56 406,00	
COMMUNE SANDILLON	20 250,00	
COMMUNE SANDILLON	1 000,00	
COMMUNE SANDILLON	400,00	
COMMUNE SANTEAU	2 112,00	
COMMUNE SANTEAU	4 221,00	
COMMUNE SARAN	17 854,00	
COMMUNE SARAN	7 182,00	
COMMUNE SARAN	13 585,00	
COMMUNE SARAN	15 181,65	
COMMUNE SARAN	9 945,00	
COMMUNE SARAN	1 014,00	
COMMUNE SCEAUX DU GATINAIS	442,00	
COMMUNE SCEAUX DU GATINAIS	799,00	
COMMUNE SEICHEBRIERES	2 883,00	
COMMUNE SEMOY	1 055,00	
COMMUNE SEMOY	600,00	
COMMUNE SEMOY	1 525,00	
COMMUNE SEMOY	2 253,00	
COMMUNE SEMOY	750,00	

Nom des bénéficiaires	Montant du fonds de concours ou de la subvention (numéraire)	Prestations en nature
COMMUNE SENNELY	5 040,00	
COMMUNE SENNELY	18 000,00	
COMMUNE SERMAISES	17 187,60	
COMMUNE SOLTERRE	7 446,67	
COMMUNE SOLTERRE	15 000,00	
COMMUNE SOLTERRE	1 500,00	
COMMUNE SOUGY	1 000,00	
COMMUNE SOUGY	6 680,85	
COMMUNE SOUGY	6 712,80	
COMMUNE SULLY LA CHAPELLE	7 010,00	
COMMUNE SULLY LA CHAPELLE	530,00	
COMMUNE SULLY LA CHAPELLE	3 785,00	
COMMUNE SULLY LA CHAPELLE	143,00	
COMMUNE SULLY LA CHAPELLE	1 489,00	
COMMUNE SULLY LA CHAPELLE	8 638,80	
COMMUNE SULLY LA CHAPELLE	4 788,94	
COMMUNE SULLY LA CHAPELLE	3 807,31	
COMMUNE SULLY LA CHAPELLE	132,00	
COMMUNE SULLY LA CHAPELLE	503,20	
COMMUNE SULLY LA CHAPELLE	304,48	
COMMUNE SULLY LA CHAPELLE	3 126,30	
COMMUNE SULLY LA CHAPELLE	7 673,99	
COMMUNE SULLY LA CHAPELLE	1 500,00	
COMMUNE SULLY SUR LOIRE	4 272,00	
COMMUNE SULLY SUR LOIRE	1 706,48	
COMMUNE SURLY AUX BOIS	37 800,00	
COMMUNE SURLY AUX BOIS	675,00	
COMMUNE SURLY AUX BOIS	200,00	
COMMUNE SURLY AUX BOIS	14 485,00	
COMMUNE TAVERS	9 600,00	
COMMUNE TAVERS	1 500,00	
COMMUNE THIGNONVILLE	2 513,00	
COMMUNE THIGNONVILLE	1 448,00	
COMMUNE THIMORY	19 800,00	
COMMUNE THIMORY	39 527,00	
COMMUNE THORAILLES	1 285,00	
COMMUNE THORAILLES	5 875,00	
COMMUNE THORAILLES	500,00	
COMMUNE THOU	8 000,00	
COMMUNE THOU	5 940,00	
COMMUNE THOU	4 368,00	
COMMUNE TIGY	16 165,50	
COMMUNE TIGY	3 647,48	

Nom des bénéficiaires	Montant du fonds de concours ou de la subvention (numéraire)	Prestations en nature
COMMUNE TIGY	325,00	
COMMUNE TIGY	500,00	
COMMUNE TIVERNON	939,50	
COMMUNE TIVERNON	2 737,92	
COMMUNE TIVERNON	596,00	
COMMUNE TRAINOU	5 311,00	
COMMUNE TRAINOU	15 821,00	
COMMUNE TRAINOU	2 645,00	
COMMUNE TRIGUERES	525,00	
COMMUNE TRIGUERES	2 165,76	
COMMUNE TRINAY	7 592,32	
COMMUNE TRINAY	4 300,00	
COMMUNE TRINAY	10 800,00	
COMMUNE VANNES SUR COSSON	11 700,00	
COMMUNE VANNES SUR COSSON	825,00	
COMMUNE VARENNES CHANGY	8 913,60	
COMMUNE VENNECY	7 043,00	
COMMUNE VENNECY	180,00	
COMMUNE VENNECY	350,00	
COMMUNE VENNECY	350,00	
COMMUNE VENNECY	455,00	
COMMUNE VIEILLES MAISONS SUR	59 664,60	
COMMUNE VIEILLES MAISONS SUR	27 000,00	
COMMUNE VIEILLES MAISONS SUR	12 150,00	
COMMUNE VIEILLES MAISONS SUR	450,00	
COMMUNE VIENNE EN VAL	1 250,00	
COMMUNE VIENNE EN VAL	900,00	
COMMUNE VIGLAIN	3 600,00	
COMMUNE VIGLAIN	7 487,13	
COMMUNE VIGLAIN	11 040,00	
COMMUNE VIGLAIN	6 258,17	
COMMUNE VIGLAIN	175,00	
COMMUNE VIGLAIN	360,00	
COMMUNE VILLAMBLAIN	1 920,00	
COMMUNE VILLAMBLAIN	4 019,00	
COMMUNE VILLEMANDEUR	5 840,02	
COMMUNE VILLEMANDEUR	5 660,00	
COMMUNE VILLEMANDEUR	20 103,30	
COMMUNE VILLEMANDEUR	9 855,00	
COMMUNE VILLEMANDEUR	21 328,00	
COMMUNE VILLEMANDEUR	13 308,75	
COMMUNE VILLEMANDEUR	1 891,00	
COMMUNE VILLEMOUTIERS	475,00	

Nom des bénéficiaires	Montant du fonds de concours ou de la subvention (numéraire)	Prestations en nature
COMMUNE VILLEMURLIN	13 000,00	
COMMUNE VILLEMURLIN	4 091,00	
COMMUNE VILLEMURLIN	11 354,79	
COMMUNE VILLEMURLIN	2 548,00	
COMMUNE VILLEMURLIN	3 333,33	
COMMUNE VILLENEUVE SUR CONIE	1 964,00	
COMMUNE VILLENEUVE SUR CONIE	2 131,00	
COMMUNE VILLENEUVE SUR CONIE	5 000,00	
COMMUNE VILLEREAU	8 000,00	
COMMUNE VILLEREAU	4 469,00	
COMMUNE VILLEVOQUES	2 930,00	
COMMUNE VILLORCEAU	1 671,00	
COMMUNE VILLORCEAU	15 000,00	
COMMUNE VILLORCEAU	12 033,00	
COMMUNE VIMORY	3 244,50	
COMMUNE VIMORY	500,00	
COMMUNE VIMORY	1 500,00	
COMMUNE VIMORY	138,27	
COMMUNE VITRY AUX LOGES	10 350,00	
COMMUNE VRIGNY	86 400,00	
COMMUNE VRIGNY	3 208,50	
COMMUNE YEVRE LA VILLE	7 596,00	
COMMUNE YEVRE LA VILLE	16 459,00	
COMMUNE YEVRE LA VILLE	8 000,00	
COMMUNE YEVRE LA VILLE	5 579,00	
COMMUNE YEVRE LA VILLE	1 210,00	
COMMUNE YEVRE LA VILLE	21 700,00	
GROUPEMENT INTERCOMMUNAL DU VAL	60 752,19	
SIAEP BOISMORAND LES CHOUX	6 185,40	
SIE DE LAILLY EN VAL ET DRY	9 771,63	
SYNDICAT MIXTE OEUF RIMARDE ESSO	8 986,20	
Etablissements publics (EPCI, EPA, EPIC,...)	8 856 260,46	
AGENCE LOIRET NUMERIQUE	336 000,00	MàD gratuite locaux au 32 av Jean Zay à Orléans, MàD partielle de service équivalent soit 3,35 ETP
CA MONTARGOISE ET RIVES DU LOING	5 035,00	
CA MONTARGOISE ET RIVES DU LOING	2 000,00	
CA MONTARGOISE ET RIVES DU LOING	3 000,00	
CC BERRY LOIRE PUISAYE	62 428,00	
CC BERRY LOIRE PUISAYE	30 465,71	
CC DE LA CLERY DU BETZ ET DE	100 000,00	
CC DE LA FORET	27 437,00	
CC DE LA FORET	2 812,00	
CC DES CANAUX ET FORETS EN	147 829,00	

Nom des bénéficiaires	Montant du fonds de concours ou de la subvention (numéraire)	Prestations en nature
CC DES CANAUX ET FORETS EN	4 377,23	
CC DES CANAUX ET FORETS EN	16 769,40	
CC DES LOGES	600,00	
CC DES PORTES DE SOLOGNE	7 500,00	
CC DES PORTES DE SOLOGNE	10 240,00	
CC DES QUATRE VALLEES	105 000,00	
CC DES QUATRE VALLEES	465 000,00	
CC DES QUATRE VALLEES	5 335,00	
CC DES QUATRE VALLEES	1 470,00	
CC DES QUATRE VALLEES	1 320,00	
CC DES QUATRE VALLEES	2 085,00	
CC DES QUATRE VALLEES	455,65	
CC DES TERRES DU VAL DE LOIRE	443,00	
CC DES TERRES DU VAL DE LOIRE	1 253,04	
CC DES TERRES DU VAL DE LOIRE	198 000,00	
CC DES TERRES DU VAL DE LOIRE	160 220,53	
CC DU CANTON FERTE SAINT AUBIN		
CC DU PITHIVERAIS	8 400,00	
CC DU PITHIVERAIS GATINAIS	43 916,80	
CC DU PITHIVERAIS GATINAIS	1 523,48	
CC DU PITHIVERAIS GATINAIS	1 539,00	
CC DU PITHIVERAIS GATINAIS	4 950,00	
CC DU VAL DE SULLY	7 250,00	
CC DU VAL DE SULLY	7 887,00	
CC DU VAL DE SULLY	2 880,00	
CC DU VAL DE SULLY	2 907,46	
CC GIENNOISES	158,22	
CC GIENNOISES	2 000,00	
CC PLAINE DU NORD DU LOIRET	9 600,00	
CCAS BEAUGENCY	9 600,00	
CCAS BEAUGENCY	666,00	
CCAS BEAUGENCY	1 832,00	
CCAS COURTENAY	7 680,00	
CCAS DE CHECY	3 250,00	
CCAS DE LA CHAPELLE SAINT MESMIN	7 040,00	
CCAS DE LA VILLE DE BRIARE	10 560,00	
CCAS DE LORRIS	7 680,00	
CCAS DE PITHIVIERS	4 160,00	
CCAS DE ST DENIS DE L HOTEL	2 880,00	
CCAS MEUNG SUR LOIRE	9 600,00	
CCAS MEUNG SUR LOIRE	3 000,00	
CCAS MONTARGIS	54 400,00	
CCAS OLIVET	763,00	
CCAS OLIVET	2 045,00	

Nom des bénéficiaires	Montant du fonds de concours ou de la subvention (numéraire)	Prestations en nature
CCAS OLIVET	840,00	
CCAS OLIVET	763,00	
CCAS ORLEANS	264 960,00	
CCAS ORLEANS	17 500,00	
CCAS ORLEANS	8 280,00	
CCAS ORLEANS	25 000,00	
CCAS ORLEANS	3 360,00	
CCAS ORLEANS	45 000,00	
CCAS SAINT DENIS EN VAL	3 520,00	
CCAS SAINT JEAN DE BRAYE	1 500,00	
CCAS SAINT JEAN DE LA RUELLE	22 400,00	
CCAS SAINT JEAN DE LA RUELLE	850,50	
CCAS SAINT JEAN DE LA RUELLE	418,53	
CCAS SAINT JEAN LE BLANC	16 000,00	
COLLEGE ALAIN FOURNIER	8 190,00	
COLLEGE ALAIN FOURNIER	4 034,59	
COLLEGE ALAIN FOURNIER	2 490,00	
COLLEGE ALAIN FOURNIER	227,80	
COLLEGE ALAIN FOURNIER	30,60	
COLLEGE ALBERT CAMUS	8 298,00	
COLLEGE ALBERT CAMUS	6 000,00	
COLLEGE ALBERT CAMUS	849,33	
COLLEGE ALFRED DE MUSSET	8 226,00	
COLLEGE ALFRED DE MUSSET	7 080,00	
COLLEGE ALFRED DE MUSSET	1 354,33	
COLLEGE ANDRE CHENE	10 962,00	
COLLEGE ANDRE CHENE	8 400,00	
COLLEGE ANDRE CHENE	973,66	
COLLEGE ANDRE CHENE	516,80	
COLLEGE ANDRE CHENE	870,50	
COLLEGE ANDRE MALRAUX	5 832,00	
COLLEGE ANDRE MALRAUX	3 360,00	
COLLEGE ANDRE MALRAUX	928,81	
COLLEGE ANDRE MALRAUX	5 138,00	
COLLEGE ANDRE MALRAUX	1 078,30	
COLLEGE ANDRE MALRAUX	538,30	
COLLEGE ARISTIDE BRUANT	10 638,00	
COLLEGE ARISTIDE BRUANT	8 400,00	
COLLEGE ARISTIDE BRUANT	75,36	
COLLEGE ARISTIDE BRUANT	1 768,00	
COLLEGE ARISTIDE BRUANT	556,10	
COLLEGE ASSOMPTION SAINT MARC SA	60 695,00	
COLLEGE ASSOMPTION SAINT MARC SA	29 568,00	

Nom des bénéficiaires	Montant du fonds de concours ou de la subvention (numéraire)	Prestations en nature
COLLEGE CHARLES DESVERGNES	7 920,00	
COLLEGE CHARLES DESVERGNES	5 469,75	
COLLEGE CHARLES DESVERGNES	241,40	
COLLEGE CHARLES DESVERGNES	115,60	
COLLEGE CHARLES RIVIERE	11 880,00	
COLLEGE CHARLES RIVIERE	8 788,42	
COLLEGE CONDORCET	12 600,00	
COLLEGE CONDORCET	14 520,00	
COLLEGE CONDORCET	1 115,44	
COLLEGE CONDORCET	1 807,30	
COLLEGE CONDORCET	3 000,00	
COLLEGE CONDORCET	750,00	
COLLEGE DE L ORBELLIERE	9 810,00	
COLLEGE DE L ORBELLIERE	4 263,88	
COLLEGE DE L ORBELLIERE	224,40	
COLLEGE DE L ORBELLIERE	115,60	
COLLEGE DENIS POISSON	17 910,00	
COLLEGE DENIS POISSON	11 760,00	
COLLEGE DENIS POISSON	182,95	
COLLEGE DENIS POISSON	1 217,20	
COLLEGE DENIS POISSON	345,10	
COLLEGE ERNEST BILDSTEIN	7 380,00	
COLLEGE ERNEST BILDSTEIN	4 080,00	
COLLEGE ERNEST BILDSTEIN	3 654,59	
COLLEGE ERNEST BILDSTEIN	557,60	
COLLEGE ERNEST BILDSTEIN	427,60	
COLLEGE ETIENNE DOLET	9 216,00	
COLLEGE ETIENNE DOLET	6 794,98	
COLLEGE ETIENNE DOLET	1 575,80	
COLLEGE ETIENNE DOLET	450,00	
COLLEGE FREDERIC BAZILLE	10 620,00	
COLLEGE FREDERIC BAZILLE	2 880,00	
COLLEGE FREDERIC BAZILLE	1 676,70	
COLLEGE FREDERIC BAZILLE	285,60	
COLLEGE FREDERIC BAZILLE	102,00	
COLLEGE GASTON COUTE	9 234,00	
COLLEGE GASTON COUTE	12 840,00	
COLLEGE GASTON COUTE	8 103,00	
COLLEGE GENEVIEVE DE GAULLE	8 820,00	
COLLEGE GENEVIEVE DE GAULLE	4 790,81	
COLLEGE GENEVIEVE DE GAULLE	1 290,00	
COLLEGE GUILLAUME DE LORRIS	8 244,00	
COLLEGE GUILLAUME DE LORRIS	2 321,28	

Nom des bénéficiaires	Montant du fonds de concours ou de la subvention (numéraire)	Prestations en nature
COLLEGE GUILLAUME DE LORRIS	4 900,00	
COLLEGE GUILLAUME DE LORRIS	255,00	
COLLEGE GUILLAUME DE LORRIS	129,20	
COLLEGE GUTENBERG	10 098,00	
COLLEGE GUTENBERG	4 345,75	
COLLEGE HENRI BECQUEREL	8 784,00	
COLLEGE HENRI BECQUEREL	9 120,00	
COLLEGE HENRI BECQUEREL	2 125,44	
COLLEGE JACQUES DE TRISTAN	7 272,00	
COLLEGE JACQUES DE TRISTAN	5 332,64	
COLLEGE JACQUES DE TRISTAN	567,00	
COLLEGE JACQUES DE TRISTAN	1 536,38	
COLLEGE JACQUES DE TRISTAN	386,00	
COLLEGE JACQUES PREVERT	7 902,00	
COLLEGE JACQUES PREVERT	4 105,32	
COLLEGE JACQUES PREVERT	980,00	
COLLEGE JACQUES PREVERT	624,00	
COLLEGE JEAN DUNOIS	10 548,00	
COLLEGE JEAN DUNOIS	5 774,83	
COLLEGE JEAN DUNOIS	4 900,00	
COLLEGE JEAN DUNOIS	159,80	
COLLEGE JEAN DUNOIS	51,00	
COLLEGE JEAN JOUDIOU	11 862,00	
COLLEGE JEAN JOUDIOU	4 148,58	
COLLEGE JEAN JOUDIOU	561,00	
COLLEGE JEAN JOUDIOU	664,70	
COLLEGE JEAN MERMOZ	5 616,00	
COLLEGE JEAN MERMOZ	7 560,00	
COLLEGE JEAN MERMOZ	151,73	
COLLEGE JEAN MERMOZ	620,80	
COLLEGE JEAN MERMOZ	70,00	
COLLEGE JEAN MOULIN	8 100,00	
COLLEGE JEAN MOULIN	6 181,31	
COLLEGE JEAN MOULIN	363,80	
COLLEGE JEAN PELLETIER	10 296,00	
COLLEGE JEAN PELLETIER	5 446,77	
COLLEGE JEAN PELLETIER	1 011,00	
COLLEGE JEAN PELLETIER	852,60	
COLLEGE JEAN ROSTAND	7 362,00	
COLLEGE JEAN ROSTAND	8 280,00	
COLLEGE JEAN ROSTAND	1 585,52	
COLLEGE JEAN ROSTAND	637,30	
COLLEGE JEANNE D ARC	12 528,00	

Nom des bénéficiaires	Montant du fonds de concours ou de la subvention (numéraire)	Prestations en nature
COLLEGE JEANNE D ARC	7 611,86	
COLLEGE JEANNE D ARC	452,20	
COLLEGE JEANNE D ARC	3 000,00	
COLLEGE JEANNE D ARC	88,40	
COLLEGE LA CROIX SAINT MARCEAU	28 958,50	
COLLEGE LA CROIX SAINT MARCEAU	28 206,50	
COLLEGE LA CROIX SAINT MARCEAU	1 118,05	
COLLEGE LA CROIX SAINT MARCEAU	300,00	
COLLEGE LA FORET	12 996,00	
COLLEGE LA FORET	10 272,00	
COLLEGE LA FORET	943,50	
COLLEGE LA FORET	297,50	
COLLEGE LA SOLOGNE	7 164,00	
COLLEGE LA SOLOGNE	7 293,02	
COLLEGE LA VALLEE DE L OUANNE	7 380,00	
COLLEGE LA VALLEE DE L OUANNE	5 880,00	
COLLEGE LA VALLEE DE L OUANNE	1 470,00	
COLLEGE LA VALLEE DE L OUANNE	326,40	
COLLEGE LA VALLEE DE L OUANNE	385,90	
COLLEGE LE CHINCHON	6 444,00	
COLLEGE LE CHINCHON	4 284,38	
COLLEGE LE CHINCHON	608,60	
COLLEGE LE CHINCHON	263,50	
COLLEGE LE CLOS FERBOIS	9 882,00	
COLLEGE LE CLOS FERBOIS	11 760,00	
COLLEGE LE CLOS FERBOIS	270,22	
COLLEGE LE CLOS FERBOIS	170,00	
COLLEGE LE CLOS FERBOIS	91,80	
COLLEGE LE GRAND CLOS	6 390,00	
COLLEGE LE GRAND CLOS	3 512,87	
COLLEGE LE PRE DES ROIS	9 756,00	
COLLEGE LE PRE DES ROIS	5 880,00	
COLLEGE LE PRE DES ROIS	4 072,80	
COLLEGE LEON DELAGRANGE	10 296,00	
COLLEGE LEON DELAGRANGE	1 740,00	
COLLEGE LES CLORISSEUX	8 298,00	
COLLEGE LES CLORISSEUX	6 120,00	
COLLEGE LES CLORISSEUX	1 249,17	
COLLEGE LOUIS JOSEPH SOULAS	8 262,00	
COLLEGE LOUIS JOSEPH SOULAS	7 782,00	
COLLEGE LOUIS JOSEPH SOULAS	629,00	
COLLEGE LOUIS PASTEUR	9 774,00	
COLLEGE LOUIS PASTEUR	2 877,43	

Nom des bénéficiaires	Montant du fonds de concours ou de la subvention (numéraire)	Prestations en nature
COLLEGE LOUIS PASTEUR	326,40	
COLLEGE LOUIS PASTEUR	253,30	
COLLEGE LOUIS PASTEUR	17 665,00	
COLLEGE LUCIE AUBRAC	9 576,00	
COLLEGE LUCIE AUBRAC	6 732,98	
COLLEGE LUCIE AUBRAC	4 000,00	
COLLEGE LUCIE AUBRAC	4 900,00	
COLLEGE MAITRISE NOTRE DAME BEAU	20 293,00	
COLLEGE MAITRISE NOTRE DAME MEUN	29 201,00	
COLLEGE MAITRISE NOTRE DAME MEUN	4 186,00	
COLLEGE MAX JACOB	8 064,00	
COLLEGE MAX JACOB	6 000,00	
COLLEGE MAX JACOB	864,78	
COLLEGE MAX JACOB	1 090,30	
COLLEGE MAX JACOB	300,40	
COLLEGE MAXIMILIEN DE SULLY	9 306,00	
COLLEGE MAXIMILIEN DE SULLY	9 240,00	
COLLEGE MAXIMILIEN DE SULLY	1 636,20	
COLLEGE MAXIMILIEN DE SULLY	1 496,80	
COLLEGE MONTABUZARD	14 076,00	
COLLEGE MONTABUZARD	5 686,50	
COLLEGE MONTABUZARD	2 664,50	
COLLEGE MONTABUZARD	924,70	
COLLEGE MONTESQUIEU	8 820,00	
COLLEGE MONTESQUIEU	6 240,00	
COLLEGE MONTESQUIEU	2 482,92	
COLLEGE MONTESQUIEU	11 033,00	
COLLEGE MONTJOIE	8 586,00	
COLLEGE MONTJOIE	5 058,47	
COLLEGE NELSON MANDELA	7 614,00	
COLLEGE NELSON MANDELA	4 559,74	
COLLEGE PABLO PICASSO	9 792,00	
COLLEGE PABLO PICASSO	4 059,95	
COLLEGE PAUL ELUARD	13 500,00	
COLLEGE PAUL ELUARD	11 125,99	
COLLEGE PAUL ELUARD	441,40	
COLLEGE PIERRE AUGUSTE RENOIR	12 312,00	
COLLEGE PIERRE AUGUSTE RENOIR	8 400,00	
COLLEGE PIERRE AUGUSTE RENOIR	2 022,00	
COLLEGE PIERRE AUGUSTE RENOIR	1 252,80	
COLLEGE PIERRE AUGUSTE RENOIR	557,80	
COLLEGE PIERRE DE COUBERTIN	15 786,00	
COLLEGE PIERRE DE COUBERTIN	8 400,00	

Nom des bénéficiaires	Montant du fonds de concours ou de la subvention (numéraire)	Prestations en nature
COLLEGE PIERRE DE COUBERTIN	830,72	
COLLEGE PIERRE DE COUBERTIN	1 649,60	
COLLEGE PIERRE DE COUBERTIN	889,30	
COLLEGE PIERRE DEZARNAULDS	6 156,00	
COLLEGE PIERRE DEZARNAULDS	4 737,18	
COLLEGE PIERRE DEZARNAULDS	998,90	
COLLEGE PIERRE DEZARNAULDS	521,50	
COLLEGE PIERRE MENDES FRANCE	10 224,00	
COLLEGE PIERRE MENDES FRANCE	6 000,00	
COLLEGE PIERRE MENDES FRANCE	4 008,00	
COLLEGE PIERRE MENDES FRANCE	693,00	
COLLEGE PIERRE MENDES FRANCE	691,40	
COLLEGE ROBERT GOUPIL	12 474,00	
COLLEGE ROBERT GOUPIL	5 953,31	
COLLEGE ROBERT SCHUMAN	14 454,00	
COLLEGE ROBERT SCHUMAN	26 000,00	
COLLEGE ROBERT SCHUMAN	8 400,00	
COLLEGE ROBERT SCHUMAN	4 701,60	
COLLEGE ROBERT SCHUMAN	1 788,40	
COLLEGE ROBERT SCHUMAN	656,60	
COLLEGE SAINT AIGNAN ORLEANS	234,60	
COLLEGE SAINT AIGNAN ORLEANS	79,90	
COLLEGE SAINT CHARLES	46 827,77	
COLLEGE SAINT CHARLES	46 592,00	
COLLEGE SAINT EXUPERY	9 900,00	
COLLEGE SAINT EXUPERY	8 280,00	
COLLEGE SAINT EXUPERY	1 529,24	
COLLEGE SAINT EXUPERY	777,70	
COLLEGE SAINT EXUPERY	706,00	
COLLEGE SAINT FRANCOIS DE SALES	18 192,49	
COLLEGE SAINT GREGOIRE	18 327,00	
COLLEGE SAINT GREGOIRE	17 219,50	
COLLEGE SAINT LOUIS	14 618,30	
COLLEGE SAINT LOUIS	54 785,00	
COLLEGE SAINT LOUIS	31 792,54	
COLLEGE SAINT LOUIS	26 112,00	
COLLEGE SAINT LOUIS	29 389,00	
COLLEGE SAINT PAUL BOURDON BLANC	465,80	
COLLEGE SAINT PAUL BOURDON BLANC	227,80	
COLLEGE SAINT PAUL BOURDON BLANC	78 439,00	
COLLEGE SAINTE CROIX SAINT EUVER	147 063,00	
COLLEGE SAINTE CROIX SAINT EUVER	8 028,00	
COLLEGE VAL DE LOIRE	3 108,60	

Nom des bénéficiaires	Montant du fonds de concours ou de la subvention (numéraire)	Prestations en nature
COLLEGE VICTOR HUGO	8 658,00	
COLLEGE VICTOR HUGO	6 000,00	
COLLEGE VICTOR HUGO	487,16	
ECOLE DE CERCOTTES	1 267,50	
ECOLE DE QUIERS	1 462,50	
ECOLE DES GRANDS	520,00	
ECOLE ELEMENTAIRE CLAUDE DE LOYN	500,00	
ECOLE ELEMENTAIRE DE CHAINGY	1 100,00	
ECOLE ELEMENTAIRE DE ST PERESUR	422,50	
ECOLE ELEMENTAIRE DE ST PERESUR	3 102,00	
ECOLE ELEMENTAIRE DU CLOS VINOT	2 145,00	
ECOLE ELEMENTAIRE DU CLOS VINOT	1 287,00	
ECOLE ELEMENTAIRE LOUIS DIDIER J	500,00	
ECOLE ELEMENTAIRE PIERRE MESPLES	1 170,00	
ECOLE ELEMENTAIRE SAINT MARTIN	800,00	
ECOLE LOUIS GUILLOUX	845,00	
ECOLE LOUIS GUILLOUX	780,00	
ECOLE PRIMAIRE DES MONTOIRES	720,00	
ECOLE PRIVEE ASSOMPTION SAINT MA	1 755,00	
ECOLE PRIVEE STE JEANNE D ARC	1 020,00	
ECOLE VICTOR HUGO	1 300,00	
ENTENTE DE LUTTE DEPARTEMENTALE	3 400,00	
ETABLISSEMENT PUBLIC LOIRE	67 200,00	
ETABLISSEMENT PUBLIC LOIRE	2 357,00	
HOPITAL LOCAL BEAUNE LA ROLANDE	145 490,00	
OFFICE NATIONAL DES FORET	50 000,00	
OFFICE NATIONAL DES FORET	50 000,00	
OFFICE NATIONAL DES FORET	12 500,00	
ORLEANS METROPOLE	452 062,43	
ORLEANS METROPOLE	3 670,41	
ORLEANS METROPOLE	25 000,00	
PAYS FORET D ORLEANS VAL DE LOIR	10 000,00	
PAYS LOIRE BEAUCE	10 000,00	
S I I S CRAVANT VILLORCEAU	448,61	
SDIS LOIRET	2 112 000,00	MàD gratuite 1 agent à 20% et 1 agent à 90%
SI BASSINS VERSANTS BIONNE CENS	2 100,60	
SI BASSINS VERSANTS BIONNE CENS	5 868,71	
SIA NARGIS FONTENAY SYNDICAT	4 400,00	
SIAEP DE PRENOUVILLON MEMBROLLE	2 016,00	
SIIS DE CHUELLES THORAILLES LA	549,00	
SIIS DE LORCY ET SCEAUX DU	366,00	
SIIS DE MONTBOUY ET LA CHAPELLE	400,40	
SIIS DE SAINT GERMAIN DES PRES E	658,80	

Nom des bénéficiaires	Montant du fonds de concours ou de la subvention (numéraire)	Prestations en nature
SIS DE YEVRE LA VILLE ET	253,15	
SIS ERVAUVILLE BAZOCHES ROZOY	1 820,00	
SIS ERVAUVILLE BAZOCHES ROZOY	291,28	
SIS LA SELLE SUR LE BIED	503,25	
SIS PREFONTAINES NARGIS FONTE	1 181,88	
SIPEP DE LA PRAIRIE SYNDICAT I	680,00	
SIRIS D ASCHERES LE MARCHE	459,28	
SIRIS D ASCOUX DADONVILLE ET	1 057,33	
SIRIS DE BONDARROY ESTOUY M	570,35	
SIRIS DE CHAILLY PRESNOY THIMORY	30 259,00	
SIRIS DE ST PERAVY LA COLOMBE	32 000,00	
SIRIS FEROLLES OUVROUER LES	474,28	
SIRIS GUIGNEVILLE ENGENVILLE	413,78	
SIRIS INGRANNES SULLY LA	10 787,42	
SMAEDAOL	1 355 333,00	
SNCF RESEAU	13 500,00	
SYND INTERCOMMUNAL DES EAUX DE	66 981,44	
SYND INTERCOMMUNAL DES EAUX DE	565,91	
SYND INTERCOMMUNAL DES EAUX DE	1 044,92	
SYNDICAT DE ETANG DU PUIITS ET DU	4 455,00	
SYNDICAT DE LA VALLEE DU LOING	39 611,80	
SYNDICAT DE LA VALLEE DU LOING	28 564,00	
SYNDICAT DE LA VALLEE DU LOING	8 909,60	
SYNDICAT DE LA VALLEE DU LOING	5 812,38	
SYNDICAT DE LA VALLEE DU LOING	1 245,00	
SYNDICAT DE LA VALLEE DU LOING	16 783,48	
SYNDICAT ENTRETEN DU BASSIN DU	1 870,00	
SYNDICAT INTERCOMMUNAL D AMENAGE	1 434,00	
SYNDICAT MIXTE DE GESTION DU	30 641,82	
SYNDICAT MIXTE DE L OEUF ET DE L	6 090,83	
SYNDICAT MIXTE DU BASSIN DE LA	5 576,55	
SYNDICAT MIXTE DU BASSIN DE LA	820,80	
SYNDICAT MIXTE DU BASSIN DES	5 116,67	
SYNDICAT MIXTE DU PAYS SOLOGNE V	10 000,00	
SYNDICAT MIXTE OEUF RIMARDE ESSO	5 917,27	
SYNDICAT MIXTE OEUF RIMARDE ESSO	4 107,19	
SYNDICAT SCOLAIRE DU BEAUNOIS	17 444,00	
SYNDICAT SCOLAIRE DU BEAUNOIS	1 854,40	
Autres	1 056 823,20	
CDAD CONSEIL DEPARTEMENTAL D ACC	15 680,00	
GIP LOIRE ET ORLEANS ECO	300 000,00	
HLM FRANCE LOIRE	69 000,00	
HLM FRANCE LOIRE	25 200,00	

Nom des bénéficiaires	Montant du fonds de concours ou de la subvention (numéraire)	Prestations en nature
HLM FRANCE LOIRE	32 400,00	
HLM FRANCE LOIRE	7 200,00	
HLM FRANCE LOIRE	9 600,00	
HLM IMMOBILIERE VAL DE LOIRE	11 040,00	
HLM IMMOBILIERE VAL DE LOIRE	7 320,00	
HLM IMMOBILIERE VAL DE LOIRE	9 760,00	
HLM IMMOBILIERE VAL DE LOIRE	2 400,00	
LOGEMLOIRET	34 200,00	
LOGEMLOIRET	3 680,00	
LOGEMLOIRET	5 520,00	
LOGEMLOIRET	49 680,00	
LOGEMLOIRET	29 440,00	
LOGEMLOIRET	4 800,00	
LOGEMLOIRET	3 200,00	
LOGEMLOIRET	20 000,00	
LOGEMLOIRET	1 600,00	
LOGEMLOIRET	24 000,00	
LOGEMLOIRET	25 600,00	
LOGEMLOIRET	18 000,00	
LOGEMLOIRET	6 100,00	
LOGEMLOIRET	31 200,00	
LOGEMLOIRET	8 520,00	
VALLOGIS	3 680,00	
VALLOGIS	5 350,00	
VALLOGIS	8 560,00	
VALLOGIS	17 600,00	
VALLOGIS	13 440,00	
VALLOGIS	16 000,00	
VALLOGIS	13 942,00	
VALLOGIS	2 261,20	
VALLOGIS	1 680,00	
VALLOGIS	4 800,00	
VALLOGIS	9 600,00	
VALLOGIS	1 800,00	
VALLOGIS	3 600,00	
VALLOGIS	10 800,00	
VALLOGIS	33 600,00	
VALLOGIS	6 000,00	
VALLOGIS	11 760,00	
VALLOGIS	19 800,00	
VALLOGIS	16 200,00	
VALLOGIS	4 800,00	
VALLOGIS	10 800,00	

Nom des bénéficiaires	Montant du fonds de concours ou de la subvention (numéraire)	Prestations en nature
VALLOGIS	38 400,00	
VALLOGIS	2 440,00	
VALLOGIS	4 400,00	
VALLOGIS	2 143,20	
VALLOGIS	3 150,00	
VALLOGIS	2 400,00	
VALLOGIS	9 600,00	
VALLOGIS	11 360,00	
VALLOGIS	958,00	
VALLOGIS	4 480,00	
VALLOGIS	560,00	
VALLOGIS	5 718,80	

IV- ANNEXES

IV

ENGAGEMENTS HORS BILAN – LISTE DES SUBVENTIONS VERSEES PAR LE DEPARTEMENT AUX COMMUNES

D2.3

SUBVENTIONS VERSEES PAR LE DEPARTEMENT AUX COMMUNES (article L. 3312-5 du CGCT)

Nom de la commune (1) : COMMUNE DOUCHY-MONTCORBON Numéro de SIREN : 20005679400015 Population de la commune : 1 567				
Intitulé de la subvention	Objet	Article (2)	Montant en €	Montant en €/hab
2014-00993	MONTCORBON - Extension de l'éclairage public Aide aux communes à faible population	204141	8 000,00	5,11
2016-01269	DOUCHY-MONTCORBON - création d'une salle d'archives à Montcorbon Aides à l'aménagement de mairies	204142	1 198,00	0,76
2016-03394	DOUCHY-MONTCORBON - Reprofilage sur les sites Les Carrats, Les Frênes, Les Sauvageons et au Couffraul	204142	15 105,00	9,64
2016-03409	DOUCHY-MONTCORBON - Aménagement de l'arrêt de car "Douchy-Ecole" sur la RD 943 à Douchy Travaux de s	204142	993,00	0,63
2017-03298	Demande de subvention au titre de l'aide à l'éducation musicale dans les écoles élémentaires publics	65734	135,73	0,09
Total			25 431,73	16,23

Nom de la commune (1) : COMMUNE LE MALESHERBOIS Numéro de SIREN : 20005725500016 Population de la commune : 8 261				
Intitulé de la subvention	Objet	Article (2)	Montant en €	Montant en €/hab
2015-03206	MAINVILLIERS - Aménagement d'espaces verts Aide aux communes à faible population	204141	342,00	0,04
2017-00808	subvention au titre du Fonds d'Accompagnement Culturel aux Communes pour le spectacle intitulé "Harc	65734	474,75	0,06
2017-02252	Accompagnement des bénéficiaires du RSA par des référents en insertion sociale SUB 17 LE MALESHERBOI	65734	9 600,00	1,16
2017-03202	programme "écoles de musique, de danse et de théâtre" Ecole de musique, de danse et de théâtre	65734	3 516,00	0,43
Total			13 932,75	1,69

Nom de la commune (1) : COMMUNE BRAY SAINT AIGNAN Numéro de SIREN : 20006368300011 Population de la commune : 1 786				
Intitulé de la subvention	Objet	Article (2)	Montant en €	Montant en €/hab
2017-01066	BRAY SAINT AIGNAN : sécurisation de l'école et des bâtiments communaux pour Saint-Aignan-des-Gués Sé	204142	6 105,82	3,42

2017-01068	BRAY-SAINT-AIGNAN : mise aux normes de l'accessibilité handicapé de la salle polyvalente et salle de	204142	3 753,00	2,10
Total			9 858,82	5,52

Nom de la commune (1) : CC DU PITHIVERAIS				
Numéro de SIREN : 2000662800013				
Population de la commune : 0				
Intitulé de la subvention	Objet	Article (2)	Montant en €	Montant en €/hab
2016-03996	Extension de la zone industrielle de Sermaises Fonds de Solidarité	204141	97 746,90	0,00
Total			97 746,90	0,00

Nom de la commune (1) : SYNDICAT MIXTE OEUF RIMARDE ESSO				
Numéro de SIREN : 20007426800018				
Population de la commune : 0				
Intitulé de la subvention	Objet	Article (2)	Montant en €	Montant en €/hab
2017-03279	Etude de la nouvelle Déclaration d'Intérêt Général Etude sur la DIG	204141	8 986,20	0,00
Total			8 986,20	0,00

Nom de la commune (1) : COMMUNE ADON				
Numéro de SIREN : 21450001900010				
Population de la commune : 244				
Intitulé de la subvention	Objet	Article (2)	Montant en €	Montant en €/hab
2016-02711	ADON - Insonorisation de la salle polyvalente, remplacement des portes du local de l'étang communal	204142	7 342,00	30,09
2016-03543	ADON - Reprofilage, restructuration et couche de surface des chemins des Seurins de la Hutterie, de	204142	2 169,00	8,89
2017-02860	ADON : Achats panneaux de signalisation, rideaux pour la salle polyvalente, travaux de reliure des r	204142	8 000,00	32,79
2017-01216	subvention au titre du Fonds d'Accompagnement Culturel aux Communes pour un duo de percussions à l'é	65734	200,00	0,82
Total			17 711,00	72,59

Nom de la commune (1) : COMMUNE AILLANT SUR MILLERON				
Numéro de SIREN : 21450002700013				
Population de la commune : 416				
Intitulé de la subvention	Objet	Article (2)	Montant en €	Montant en €/hab
2016-03125	AILLANT SUR MILLERON - Acquisitions diverses (défibrillateur, signalétique, débroussaillouse, souffl	204141	2 425,00	5,83
Total			2 425,00	5,83

Nom de la commune (1) : COMMUNE AMILLY					
Numéro de SIREN : 21450004300010					
Population de la commune : 13 382					
Intitulé de la subvention	Objet	Article (2)	Montant en €	Montant en €/hab	
2016-04043	Restauration du tableau "la Purification de la Vierge" classé monument historique et conservé en l'é	204141	798,00	0,06	
2016-04043	Restauration monument historique public Restauration du tableau "la Purification AMILLY ACOMPTE SUBV	204141	532,00	0,04	
2015-00884	Reconstruction et extension de huit vestiaires au stade Georges Clérisseau à AMILLY SUB 16 AMILLY 1 E	204142	109 763,10	8,20	
2015-01499	Création d'un centre d'art contemporain aux Tanneries d'Amilly - 2ème tranche des travaux - rénovation	204142	45 000,00	3,36	
2016-03534	AMILLY - Réfection de la chaussée de la rue des Pohuts Aide à la Voirie Communale	204142	11 067,00	0,83	
2016-03867	AMILLY - Réfection complète de la chaussée des rues du Canal, du Réveilillon, des Pointards, du Moulin	204142	29 786,00	2,23	
2017-01427	Demande de subvention au titre de l'aide aux salons et expositions artistiques pour l'organisation d	65734	2 000,00	0,15	
2017-03122	programme "écoles de musique, de danse et de théâtre" Ecole de musique, de danse et de théâtre	65734	6 729,00	0,50	
2017-03138	subvention APA année 2017 Atelier pratique artistique AMILLY 2017	65734	3 393,00	0,25	
2017-03410	Convention 2017-2019 avec la commune d'AMILLY pour la gestion du site communal des Savoies et des Ne	65734	15 000,00	1,12	
2017-03257	subvention pour l'organisation de la fête de l'Europe du 30 juin au 2 juillet 2017 SUB 17 AMILLY FE	6574	2 000,00	0,15	
Total			226 068,10	16,89	

Nom de la commune (1) : COMMUNE ARDON					
Numéro de SIREN : 21450006800041					
Population de la commune : 1 153					
Intitulé de la subvention	Objet	Article (2)	Montant en €	Montant en €/hab	
2017-01192	subvention au titre du Fonds d'Accompagnement Culturel aux Communes pour le spectacle "Olga ma vache	65734	750,00	0,65	
2017-01193	subvention au titre du Fonds d'Accompagnement Culturel aux Communes pour le spectacle "Le bonheur es	65734	1 150,00	1,00	
2017-02533	Demande de subvention au titre de l'aide à l'éducation musicale dans les écoles élémentaires et publ	65734	219,60	0,19	
Total			2 119,60	1,84	

Nom de la commune (1) : COMMUNE ARTENAY					
Numéro de SIREN : 21450008400014					
Population de la commune : 1 874					
Intitulé de la subvention	Objet	Article (2)	Montant en €	Montant en €/hab	

2015-01278	Construction d'un boulo-drome couvert de 312 m² à ARTENAY SUB 16 ARTENAY TOT CONSTR BOULODROME	204142	20 000,00	10,67
2016-04010	Commune d'Artenay : acquisition d'un cabinet médical à Artenay ARTENAY ACHAT CABINET MEDICAL-1ER VER	204142	30 000,00	16,01
2016-04010	Commune d'Artenay : acquisition d'un cabinet médical à Artenay ARTENAY ACHAT CABINET MEDICAL SOLDE	204142	30 000,00	16,01
2017-02984	Réfection d'une aile du moulin des Muets à Artenay, inscrit au titre des monuments historiques ARTEN	204142	2 250,00	1,20
2016-03382	subvention au titre du Fonds d'Accompagnement Culturel aux Communes pour un concert à l'église donné	65734	450,00	0,24
2017-02161	subvention au titre du Fonds d'Accompagnement Culturel aux Communes pour un concert à l'église donné	65734	1 500,00	0,80
2017-03162	programme "écoles de musique, de danse et de théâtre" Ecole de musique, de danse et de théâtre	65734	2 715,00	1,45
Total			86 915,00	46,38

Nom de la commune (1) : COMMUNE ASCHERES LE MARCHÉ Numéro de SIREN : 21450009200025 Population de la commune : 1 166				
Intitulé de la subvention	Objet	Article (2)	Montant en €	Montant en €/hab
2016-01027	Réparation du joug soutenant une cloche (inscrite au titre des monuments historiques) et conservée e	204141	1 203,00	1,03
2016-03843	ASCHERES LE MARCHÉ - Sécurisation de la traversée de l'agglomération par l'aménagement des entrées n	204142	11 997,00	10,29
2017-00848	Asnières-le-Marché - Restructuration de la salle de réunions, du local de rangement et des sanitaire	204142	10 903,05	9,35
2017-03508	subvention au titre du Fonds d'Accompagnement Culturel aux Communes pour le spectacle avec marionnet	65734	490,00	0,42
Total			24 593,05	21,09

Nom de la commune (1) : COMMUNE ASCOUX Numéro de SIREN : 21450010000018 Population de la commune : 1 071				
Intitulé de la subvention	Objet	Article (2)	Montant en €	Montant en €/hab
2017-00478	subvention au titre du Fonds d'Accompagnement Culturel aux Communes pour un spectacle de chants donn	65734	225,00	0,21
Total			225,00	0,21

Nom de la commune (1) : COMMUNE AUDEVILLE Numéro de SIREN : 21450012600013				
--	--	--	--	--

Population de la commune : 185				
Intitulé de la subvention	Objet	Article (2)	Montant en €	Montant en €/hab
2016-03167	AUDEVILLE - Aménagement de l'air de jeux sur le terrain communal Aide aux communes à faible populati	204141	1 384,00	7,48
Total			1 384,00	7,48

Population de la commune : 236				
Nom de la commune (1) : COMMUNE AUGERVILLE LA RIVIERE Numéro de SIREN : 21450013400017				
Intitulé de la subvention	Objet	Article (2)	Montant en €	Montant en €/hab
2014-03992	AUGERVILLE LA RIVIERE - Acquisition d'une débroussailleuse et d'un photocopieur Aide aux communes à	204141	2 062,00	8,74
2015-01967	AUGERVILLE LA RIVIERE - Acquisition d'un terrain, création d'un parterre Aide aux communes à faible	204141	5 234,00	22,18
2016-04013	AUGERVILLE LA RIVIERE - Acquisition d'un broyeur de branches et d'un nettoyeur haute pression thermi	204141	768,00	3,25
2015-01451	Réparation de la toiture et remplacement de l'horloge de l'église d'AUGERVILLE-LA-RIVIERE, non protégé	204142	2 250,00	9,53
Total			10 314,00	43,70

Population de la commune : 525				
Nom de la commune (1) : COMMUNE AULNAY LA RIVIERE Numéro de SIREN : 21450014200010				
Intitulé de la subvention	Objet	Article (2)	Montant en €	Montant en €/hab
2015-03290	Restauration du groupe sculpté figurant une descente de croix de l'église Saint-Martin d'AULNAY-LA-R	204141	1 500,00	2,86
Total			1 500,00	2,86

Population de la commune : 704				
Nom de la commune (1) : COMMUNE AUTRUY SUR JUINE Numéro de SIREN : 21450015900014				
Intitulé de la subvention	Objet	Article (2)	Montant en €	Montant en €/hab
2016-01047	création du réseau d'assainissement Bourg Juines La Pierre - tranche 7/11 (2017) assainissement Bour	204142	69 000,00	98,01
Total			69 000,00	98,01

Population de la commune : 1 041			
Nom de la commune (1) : COMMUNE AUTRY LE CHATEL Numéro de SIREN : 21450016700074			

Intitulé de la subvention	Objet	Article (2)	Montant en €	Montant en €/hab
2015-02479	construction d'une salle d'activités culturelles pluridisciplinaire à Autry-le-Château SUB 15 AUTRY L	204142	32 153,85	30,89
2017-00797	AUTRY LE CHÂTEL - Évacuation des eaux pluviales dans le bas du bourg Évacuation des eaux pluviale	204142	39 900,00	38,33
2017-03482	subvention au titre du Fonds d'Accompagnement Culturel aux Communes pour la soirée cabaret donnée pa	65734	500,00	0,48
Total			72 553,85	69,70

Nom de la commune (1) : COMMUNE AUVILLIERS EN GATINAIS				
Numéro de SIREN : 21450017500010				
Population de la commune : 383				
Intitulé de la subvention	Objet	Article (2)	Montant en €	Montant en €/hab
2015-00553	AUVILLIERS EN GATINAIS - Acquisitions diverses (mobilier, copieur, calculatrice, vitrines, fauteuil	204141	632,00	1,65
2016-01971	AUVILLIERS EN GATINAIS - Aménagement dans le cimetière communal d'un jardin du souvenir paysagé Aide	204142	7 829,46	20,44
2017-02238	AUVILLIERS EN GATINAIS - Travaux de voirie route de la Paucordière - canton de Lorris - Travaux de v	204142	8 000,00	20,89
Total			16 461,46	42,98

Nom de la commune (1) : COMMUNE LE BARDON				
Numéro de SIREN : 21450020900017				
Population de la commune : 1 070				
Intitulé de la subvention	Objet	Article (2)	Montant en €	Montant en €/hab
2017-01173	Demande de subvention au titre de l'aide à l'éducation musicale dans les écoles élémentaires public	65734	315,16	0,29
Total			315,16	0,29

Nom de la commune (1) : COMMUNE BARVILLE EN GATINAIS				
Numéro de SIREN : 21450021700010				
Population de la commune : 332				
Intitulé de la subvention	Objet	Article (2)	Montant en €	Montant en €/hab
2015-03123	BARVILLE EN GATINAIS - Acquisition d'un copieur multifonction, travaux enfouissement de lignes Aide	204142	8 000,00	24,10
Total			8 000,00	24,10

Nom de la commune (1) : COMMUNE BATILLY EN GATINAIS				
Numéro de SIREN : 21450022500013				
Population de la commune : 437				
Intitulé de la subvention	Objet	Article (2)	Montant en €	Montant en €/hab
Total			 	

2016-01402	BATILLY EN GATINAIS - Mise en sécurité technique et installation d'un surpresseur au château d'eau A	204142	3 976,00	9,10
2016-02689	BATILLY EN GATINAIS - Réfection du chemin dit "chemin rural de la Trogne à Liard" au hameau d'Arcony	204142	4 024,00	9,21
2016-02730	BATILLY EN GATINAIS - Remboursement des annuités 2016 des emprunts pour les constructions scolaires	204142	1 984,00	4,54
Total			9 984,00	22,85

Nom de la commune (1) : COMMUNE BATILLY EN PUISAYE				
Numéro de SIREN : 21450023300017				
Population de la commune : 122				
Intitulé de la subvention	Objet	Article (2)	Montant en €	Montant en €/hab
2014-01289	BATILLY EN PUISAYE - Fourniture et pose de mâts d'éclairage public Aide aux communes à faible popula	204141	2 356,00	19,31
2015-02683	BATILLY EN PUISAYE - Divers acquisitions et travaux Aide aux communes à faible population	204141	4 949,97	40,57
2016-00557	BATILLY EN PUISAYE - Acquisition d'un pulverisateur, d'illumination de Noël, fabrication d'une rampe	204141	5 456,00	44,72
2015-01291	BATILLY EN PUISAYE - Travaux d'aménagement du local technique Aménagement de local technique	204142	4 872,00	39,83
2016-02583	BATILLY EN PUISAYE - Travaux sur le clocher de l'église et acquisition d'outillage de matériels dive	204142	5 377,00	44,07
2016-03544	BATILLY-EN-PUISAYE - Création d'une voie goudronnée et d'un regard d'eaux pluviales au lieu dit "Les	204142	2 265,00	18,57
2016-03779	BATILLY EN PUISAYE - Travaux de peinture dans le logement communal Aide aux communes à faible popula	204142	888,00	7,28
Total			26 163,97	214,45

Nom de la commune (1) : COMMUNE BAULE				
Numéro de SIREN : 21450024100010				
Population de la commune : 2 113				
Intitulé de la subvention	Objet	Article (2)	Montant en €	Montant en €/hab
2017-02968	subvention au titre du Fonds d'Accompagnement Culturel aux Communes pour un spectacle "Le Baaaaaa !	65734	598,00	0,28
Total			598,00	0,28

Nom de la commune (1) : COMMUNE BAZOCHES LES GALLERANDES				
Numéro de SIREN : 21450025800014				
Population de la commune : 1 525				
Intitulé de la subvention	Objet	Article (2)	Montant en €	Montant en €/hab
2016-03875	BAZOCHES LES GALLERANDES - Aménagement de la rue du Jeu de Paume Aide à la Voirie Communale	204142	2 026,00	1,33

2017-01476	subvention au titre du Fonds d'Accompagnement Culturel aux Communes pour le spectacle théâtral "La p	65734	363,00	0,24
Total			2 389,00	1,57

Nom de la commune (1) : COMMUNE BAZOCHES SUR LE BETZ				
Numéro de SIREN : 21450026600033				
Population de la commune : 987				
Intitulé de la subvention	Objet	Article (2)	Montant en €	Montant en €/hab
2016-03388	BAZOCHES-SUR-LE-BETZ - Travaux de réfection et de création de trottoirs (Grande Rue, rue du Midi, de	204142	6 935,00	7,03
2017-00952	BAZOCHES SUR LE BETZ - Extension et mise aux normes accessibilité du commerce situé au 5 rue du Midi	204142	22 479,00	22,78
2017-03063	BAZOCHES SUR LE BETZ - Installation d'un terrain multisports - canton de COURTENAY - V3AAP-C04 SUB 1	204142	6 573,00	6,66
Total			35 987,00	36,47

Nom de la commune (1) : COMMUNE BEAUCHAMPS SUR HUILLARD				
Numéro de SIREN : 21450027400011				
Population de la commune : 430				
Intitulé de la subvention	Objet	Article (2)	Montant en €	Montant en €/hab
2016-03251	BEAUCHAMPS-SUR-HUILLARD - Acquisition de jeux pour enfants, d'un congélateur, d'un micro-ondes, d'un	204141	6 994,00	16,27
2016-02598	BEAUCHAMPS SUR HUILLARD - Travaux d'aménagement à la mairie par la pose de portes coupe feu Aides à	204142	600,00	1,40
2016-03055	BEAUCHAMPS SUR HUILLARD - Remboursement des annuités 2016 des emprunts contractés pour l'extension d	204142	7 506,00	17,46
2016-03561	BEAUCHAMPS-SUR-HUILLARD - Réfection de voiries des Chemins de Gabois et de la Martinière et autres A	204142	5 291,00	12,30
2017-00997	BEAUCHAMPS SUR HUILLARD - Réparation du Chemin de la Martinière (VC 9) suite aux inondations de 2016	204142	15 387,00	35,78
Total			35 778,00	83,21

Nom de la commune (1) : COMMUNE BEAUGENCY				
Numéro de SIREN : 21450028200014				
Population de la commune : 7 804				
Intitulé de la subvention	Objet	Article (2)	Montant en €	Montant en €/hab

2016-00973	Equipement communes en vidéo-protection BEAUGENCY - Mise en place d'un système d Equipement communes	204141	15 000,00	1,92
2017-01019	Relevage de l'orgue de l'abbatiale Notre-Dame à Beaugency (instrument non protégé au titre des monum	204141	6 750,00	0,86
2015-02254	Création d'un terrain de football à 5 synthétique au stade Paul Lebugle à BEAUGENCY SUB 16 BEAUGENCY	204142	75 462,00	9,67
2016-03868	BEAUGENCY - Réhabilitation de la rue Porte Tavers Aide à la Voirie Communale	204142	19 928,00	2,55
2017-02963	subvention au titre du Fonds d'Accompagnement Culturel aux Communes pour une déambulation et un conce	65734	750,00	0,10
2017-02964	subvention au titre du Fonds d'Accompagnement Culturel aux Communes pour un concert donné par Ni Queu	65734	500,00	0,06
2017-03136	programme "écoles de musique, de danse et de théâtre" Ecole de musique, de danse et de théâtre	65734	4 398,00	0,56
2017-03324	Demande de subvention au titre de l'aide à l'éducation musicale dans les écoles élémentaires public	65734	665,66	0,09
Total			123 453,66	15,81

Nom de la commune (1) : COMMUNE BEAULIEU SUR LOIRE				
Numéro de SIREN : 21450029000017				
Population de la commune : 1 847				
Intitulé de la subvention	Objet	Article (2)	Montant en €	Montant en €/hab
2017-03250	Demande de subvention au titre de l'aide à l'éducation musicale dans les écoles élémentaires public	65734	252,77	0,14
Total			252,77	0,14

Nom de la commune (1) : COMMUNE BEAUNE LA ROLANDE				
Numéro de SIREN : 21450030800017				
Population de la commune : 2 116				
Intitulé de la subvention	Objet	Article (2)	Montant en €	Montant en €/hab
2017-00833	BEAUNE LA ROLANDE - Sécurisation de la rue du Général Crouzat par l'aménagement de la RD 950 et 28 (204142	34 470,00	16,29
Total			34 470,00	16,29

Nom de la commune (1) : COMMUNE BELLEGARDE				
Numéro de SIREN : 21450031600010				
Population de la commune : 1 862				
Intitulé de la subvention	Objet	Article (2)	Montant en €	Montant en €/hab
2016-03562	BELLEGARDE - Sécurisation écoles et accès PMR sur passages piétons Aide à la Voirie Communale	204142	8 060,00	4,33

2017-01021	Rénovation des granges du château de Bellegarde, inscrit au titre des monuments historiques BELLEGAR	204142	10 350,00	5,56
Total			18 410,00	9,89

<p>Nom de la commune (1) : COMMUNE LE BIGNON MIRABEAU Numéro de SIREN : 21450032400014 Population de la commune : 329</p>				
Intitulé de la subvention	Objet	Article (2)	Montant en €	Montant en €/hab
2015-03135	LE BIGNON MIRABEAU - Aménagement du coeur de bourg par la sécurisation de la traversée sur les RD 33	204142	21 306,00	64,76
2015-03398	Aide à la Voirie Communale LE BIGNON-MIRABEAU - Réalisation de gros Aide à la Voirie Communale	204142	2 682,00	8,15
2017-00365	subvention au titre du Fonds d'Accompagnement Culturel aux Communes pour un spectacle donné par Théâtre	65734	550,00	1,67
2017-00800	subvention au titre du Fonds d'Accompagnement Culturel aux Communes pour un concert à l'église donné	65734	750,00	2,28
Total			25 288,00	76,86

<p>Nom de la commune (1) : COMMUNE BOESSES Numéro de SIREN : 21450033200017 Population de la commune : 420</p>				
Intitulé de la subvention	Objet	Article (2)	Montant en €	Montant en €/hab
2015-02208	installation d'une citerne incendie au hameau d'Aulnay sous Boësses citerne incendie hameau Aulnay s	204142	1 879,91	4,48
2017-02530	subvention au titre du Fonds d'Accompagnement Culturel aux Communes pour un concert de l'Ecole de Mu	65734	225,00	0,54
Total			2 104,91	5,02

<p>Nom de la commune (1) : COMMUNE BOIGNY SUR BIONNE Numéro de SIREN : 21450034000010 Population de la commune : 2 257</p>				
Intitulé de la subvention	Objet	Article (2)	Montant en €	Montant en €/hab
2017-00782	BOIGNY-SUR-BIONNE-Aménagement de l'île de Bionne Aménagement de l'île de Bionne	204141	17 987,40	7,97
2015-00011	Construction d'une salle de convivialité de 49 m² au stade de football à BOIGNY SUR BIONNE SUB 16 BO	204142	18 001,00	7,98
2017-03942	Plan solidarité seniors SUB17 CONF FINANCEURS PLAN SOLIDARITE	65734	8 000,00	3,54
Total			43 988,40	19,49

Nom de la commune (1) : COMMUNE BOISCOMMUN					
Numéro de SIREN : 21450035700014					
Population de la commune : 1 165					
Intitulé de la subvention	Objet	Article (2)	Montant en €	Montant en €/hab	
2014-02370	construction d'une nouvelle station d'épuration station d'épuration	204142	188 023,35	161,39	
2017-03256	subvention pour l'organisation d'un concert le 2 juillet 2017 SUB 17 BOISCOMMUN ORG CONCERT	65734	4 000,00	3,43	
Total			192 023,35	164,82	

Nom de la commune (1) : COMMUNE BOISMORAND					
Numéro de SIREN : 21450036500017					
Population de la commune : 876					
Intitulé de la subvention	Objet	Article (2)	Montant en €	Montant en €/hab	
2016-00912	BOISMORAND - Travaux d'aménagement des locaux techniques Aides à l'aménagement locaux techniques	204142	10 888,00	12,43	
2016-03806	réparation des dommages inondations de mai-juin 2016 Sub. exceptionnelles inondations EAU	204142	380,00	0,43	
2017-01007	BOISMORAND : Façade de La Petite Puisaye Facade de la petite Puisaye	204142	5 836,95	6,66	
Total			17 104,95	19,52	

Nom de la commune (1) : COMMUNE BOISSEAUX					
Numéro de SIREN : 21450037300011					
Population de la commune : 484					
Intitulé de la subvention	Objet	Article (2)	Montant en €	Montant en €/hab	
2016-03212	BOISSEAUX - Construction d'un terrain multisports Aide aux communes à faible population	204142	2 542,00	5,25	
2016-03927	BOISSEAUX - Construction d'un terrain multisports (2ème partie) Aide aux communes à faible population	204142	3 813,00	7,88	
Total			6 355,00	13,13	

Nom de la commune (1) : COMMUNE BONDARROY					
Numéro de SIREN : 21450038100014					
Population de la commune : 437					
Intitulé de la subvention	Objet	Article (2)	Montant en €	Montant en €/hab	
2017-00786	BONDARROY-Création d'un réservoir d'infiltration des eaux pluviales sur parcelle communale Réservoir	204142	5 830,20	13,34	
Total			5 830,20	13,34	

Nom de la commune (1) : COMMUNE BONNEE					
Numéro de SIREN : 21450039900016					

Population de la commune : 1 875					
Intitulé de la subvention	Objet	Article (2)	Montant en €	Montant en €/hab	
2015-00986	construction d'une station d'épuration	204142	270 000,00	144,00	
2016-00756	LES BORDES - Sécurisation de les RD 952/961, des rues de l'Eglise et de la Poste Travaux de sécurité	204142	10 696,00	5,70	
2017-00970	LES BORDES : Rénovation et Extension du groupe scolaire Paul Fort Rénovation extension du groupe sco	204142	9 858,82	5,26	
Total			290 554,82	154,96	

Nom de la commune (1) : COMMUNE BOU Numéro de SIREN : 21450043100017 Population de la commune : 930					
Intitulé de la subvention	Objet	Article (2)	Montant en €	Montant en €/hab	
2016-03608	BOU - Pose de Caniveaux, reprise d'accotement, pose de grille de regard, terrassement et purge de ch	204142	1 677,00	1,80	
2017-00709	Commune de BOU - Ecole, changement de chaudière, isolation et VMC - Canton SAINT JEAN DE BRAYE - V3A	204142	7 530,38	8,10	
2017-00374	subvention au titre du Fonds d'Accompagnement Culturel aux Communes pour un spectacle intitulé "Plum	65734	935,00	1,01	
Total			10 142,38	10,91	

Nom de la commune (1) : COMMUNE BOULAY LES BARRES Numéro de SIREN : 21450046400018 Population de la commune : 968					
Intitulé de la subvention	Objet	Article (2)	Montant en €	Montant en €/hab	
2016-03805	réparation des dommages inondations de mai-juin 2016 Sub. exceptionnelles inondations EAU	204142	420,00	0,43	
2017-00245	subvention au titre du Fonds d'Accompagnement Culturel aux Communes pour la représentation de "30 km	65734	650,00	0,67	
Total			1 070,00	1,10	

Nom de la commune (1) : COMMUNE BOUZY LA FORET Numéro de SIREN : 21450049800016 Population de la commune : 1 268					
Intitulé de la subvention	Objet	Article (2)	Montant en €	Montant en €/hab	
2016-03384	BOUZY LA FORET - Renforcement en stabilisé d'un cheminement piéton Aide à la Voirie Communale	204142	3 915,00	3,09	
2017-00749	BOUZY LA FORET - Extension du réseau d'assainissement collectif de la Moisellerie Extension réseau a	204142	6 600,00	5,21	
2017-01059	BOUZY LA FORET - réhabilitation de locaux existants en salle de réunion sans spectacle destinée aux	204142	18 000,00	14,20	

2017-02668	subvention au titre du Fonds d'Accompagnement Culturel aux Communes pour une animation musicale donn	65734	485,00	0,38
2017-03099	Demande de subvention au titre de l'aide à l'éducation musicale dans les écoles élémentaires publics	65734	308,05	0,24
Total			29 308,05	23,12

Nom de la commune (1) : COMMUNE BOYNES				
Numéro de SIREN : 21450050600016				
Population de la commune : 1 368				
Intitulé de la subvention	Objet	Article (2)	Montant en €	Montant en €/hab
2017-02933	Demande de subvention au titre de l'aide à l'éducation musicale dans les écoles élémentaires publics	65734	427,76	0,31
Total			427,76	0,31

Nom de la commune (1) : COMMUNE BRETEAU				
Numéro de SIREN : 21450052200013				
Population de la commune : 105				
Intitulé de la subvention	Objet	Article (2)	Montant en €	Montant en €/hab
2016-03034	BRETEAU - Acquisition de signalisations (panneaux, plaques et numéros de maisons) pour la rue du Bou	204141	786,00	7,49
2016-03547	BRETEAU - Reprofilage et réfection de voirie sur les chemins de Fromenterie, Rochereaux et Montapei	204142	4 747,00	45,21
2017-00862	COMMUNE DE BRETEAU : mise en accessibilité aux personnes à mobilité réduite de la mairie, de la sall	204142	5 010,66	47,72
Total			10 543,66	100,42

Nom de la commune (1) : COMMUNE BRIARE				
Numéro de SIREN : 21450053000016				
Population de la commune : 5 918				
Intitulé de la subvention	Objet	Article (2)	Montant en €	Montant en €/hab
2017-00870	COMMUNE DE BRIARE : Vidéo-protection (2ème tranche) acquisition de 8 caméras de vidéosurveillance MI	204141	6 750,00	1,14
2016-03546	Aide à la Voirie Communale BRIARE - Achat de coussins berlinois, gr Aide à la Voirie Communale	204142	15 795,00	2,67
2017-00712	Ville de BRIARE : projet d'amélioration de l'accueil touristique par l'installation de nouveaux sani	20422	44 173,97	7,46
2017-03604	subvention pour l'organisation d'un salon des Métiers d'Art du 20 au 21 mai 2017 au Centre Socio Cul	65734	500,00	0,08
Total			67 218,97	11,35

Nom de la commune (1) : COMMUNE BRIARRES SUR ESSONNE				
Numéro de SIREN : 21450054800018				

Population de la commune : 529				
Intitulé de la subvention	Objet	Article (2)	Montant en €	Montant en €/hab
2016-00565	BRIARRES SUR ESSONNE - Installation de cinq luminaires basse consommation Aide aux communes à faible	204142	2 199,22	4,16
2016-01056	BRIARRES SUR ESSONNE - Travaux d'aménagement par la rénovation des façades, changement de fenêtres e	204142	2 165,00	4,09
2016-02613	BRIARRES SUR ESSONNE - Mise en conformité de l'accessibilité des personnes à mobilité réduite de la	204142	6 038,48	11,41
Total			10 402,70	19,66

Population de la commune : 331				
Nom de la commune (1) : COMMUNE BROMEILLES Numéro de SIREN : 21450056300017				
Intitulé de la subvention	Objet	Article (2)	Montant en €	Montant en €/hab
2012-04187	mise en place du Périmètre de Protection du Captage de Bromelles étude PPC	204141	465,00	1,40
2014-04423	BROMEILLES - Travaux d'élargissement route de Trahison Aide aux communes à faible population	204141	5 317,00	16,06
2016-03260	BROMEILLES - Achat d'un nouvel abribus pour le hameau de Bainvilliers BROMEILLES	204141	760,00	2,30
2016-03580	BROMEILLES - Création de trottoirs et caniveaux route de Bainvilliers Aide à la Voirie Communale	204142	3 913,00	11,82
2017-01834	subvention au titre du Fonds d'Accompagnement Culturel aux Communes pour un concert à l'église donné	65734	175,00	0,53
Total			10 630,00	32,11

Population de la commune : 202				
Nom de la commune (1) : COMMUNE BUCY SAINT LIPHARD Numéro de SIREN : 21450059700015				
Intitulé de la subvention	Objet	Article (2)	Montant en €	Montant en €/hab
2016-03589	BUCY-SAINT-LIPHARD - Création de trottoir route de Saint Pérayv Aide à la Voirie Communale	204142	2 000,00	9,90
Total			2 000,00	9,90

Population de la commune : 845				
Nom de la commune (1) : COMMUNE LA BUSSIÈRE Numéro de SIREN : 21450060500016				
Intitulé de la subvention	Objet	Article (2)	Montant en €	Montant en €/hab
2017-00806	LA BUSSIÈRE - Installation d'une citerne enterrée et d'un poteau incendie Installation d'une citerne	204142	6 384,60	7,56
2017-00881	LA BUSSIÈRE : réfection de la toiture de l'école et mise en conformité des 63 luminaires de l'école	204142	13 334,62	15,78

2017-00883	LA BUSSIÈRE : travaux d'isolation, d'aménagement et de mise aux normes d'accessibilité de la maison	204142	4 716,49	5,68
2017-00886	LA BUSSIÈRE : travaux d'aménagement de l'accès à la mairie dans le cadre de l'agenda d'accessibilité	204142	1 926,72	2,28
2017-03295	subvention au titre du Fonds d'Accompagnement Culturel aux Communes pour une animation musicale donn	65734	300,00	0,36
2017-03342	subvention au titre du Fonds d'Accompagnement Culturel aux Communes pour des animations musicales de	65734	1 060,00	1,25
Total			27 722,43	32,81

Nom de la commune (1) : COMMUNE CEPOY				
Numéro de SIREN : 21450061300010				
Population de la commune : 2 416				
Intitulé de la subvention	Objet	Article (2)	Montant en €	Montant en €/hab
2016-01415	aménagement d'un bâtiment communal pour la création de la nouvelle bibliothèque Rue Saint Antoine à	204142	22 867,00	9,46
2016-02851	restructuration et extension du Centre Culturel de Cepoy SUB 17 CEPOY 1 ACPT RESTRUC CTRE CULTURE	204142	104 873,85	43,41
2016-03535	CEPOY - Sécurisation des rues des vignes, de la Brégaudière et du Tranchoir par l'élargissement de v	204142	1 440,00	0,60
Total			129 180,85	53,47

Nom de la commune (1) : COMMUNE CERDON				
Numéro de SIREN : 21450063900015				
Population de la commune : 1 003				
Intitulé de la subvention	Objet	Article (2)	Montant en €	Montant en €/hab
2014-00886	Réhabilitation de la salle polyvalente de 436 m² (chauffage) à CERDON SUB16 REHAB SALLE POLYVALENTE	204142	19 771,00	19,71
2016-03881	CERDON DU LOIRET - Aménagement d'un carrefour à feux tricolores au niveau de la place de l'Eglise su	204142	16 605,00	16,56
Total			36 376,00	36,27

Nom de la commune (1) : COMMUNE CESARVILLE DOSSAINVILLE				
Numéro de SIREN : 21450065400014				
Population de la commune : 249				
Intitulé de la subvention	Objet	Article (2)	Montant en €	Montant en €/hab
2017-00851	Césarville-Dossainville - Travaux de mise en accessibilité de la mairie - Canton de Phihiviers - V3A	204142	4 332,60	17,40
Total			4 332,60	17,40

Nom de la commune (1) : COMMUNE CHAINGY Numéro de SIREN : 21450067000010 Population de la commune : 3 728				
Intitulé de la subvention	Objet	Article (2)	Montant en €	Montant en €/hab
2014-00119	Construction d'un city stade à CHAINGY SUB 16 CHAINGY TOT CONSTR CITY STADE	204142	20 700,00	5,55
2017-01041	CHAINGY - Aménagement d'un cabinet de podologie-pédicure au sein de la maison paramédicale Aménageme	204142	19 500,00	5,23
Total			40 200,00	10,78

Nom de la commune (1) : COMMUNE CHALETTE SUR LOING Numéro de SIREN : 21450068800012 Population de la commune : 12 976				
Intitulé de la subvention	Objet	Article (2)	Montant en €	Montant en €/hab
2016-01448	VILLE DE CHALETTE-SUR-LOING : construction de la piscine couverte de la ville de Chalette-sur-Loing	204142	150 000,00	11,56
2016-03538	CHALETTE-SUR-LOING - Aménagement de la rue de la Place par la création de trottoirs, de passages pi	204142	6 424,00	0,50
2016-03755	Réparation des dommages inondations de mai-juin 2016 Sub. exceptionnelles inondations EAU	204142	1 699,60	0,13
2017-02236	Accompagnement des bénéficiaires du RSA par des référents en insertion sociale SUB 17 CHALETTE SUR L	65734	24 000,00	1,85
2017-03656	subvention pour l'organisation d'une journée de la Fraternité le 28 octobre 2017 Subv associations c	65734	1 000,00	0,08
Total			183 123,60	14,12

Nom de la commune (1) : COMMUNE CHAMBON LA FORET Numéro de SIREN : 21450069600015 Population de la commune : 953				
Intitulé de la subvention	Objet	Article (2)	Montant en €	Montant en €/hab
2016-02181	CHAMBON-LA-FORET - Aménagement sécuritaire du centre bourg au niveau des intersections des RD 30,109	204142	60 000,00	62,96
2017-03479	subvention au titre du Fonds d'Accompagnement Culturel aux Communes pour un concert donné par les Ec	65734	225,00	0,24
2017-03480	subvention au titre du Fonds d'Accompagnement Culturel aux Communes pour la pièce "Ah quel boulot po	65734	750,00	0,79
Total			60 975,00	63,99

Nom de la commune (1) : COMMUNE CHAMPOULET Numéro de SIREN : 21450070400017				
--	--	--	--	--

Population de la commune : 45			
Intitulé de la subvention	Objet	Article (2)	Montant en €
2014-02398	CHAMPOULET - Fourniture et pose de mâts d'éclairage public rue Principale Aide aux communes à faible	204142	10 735,00
Total			10 735,00
			238,56

Nom de la commune (1) : COMMUNE CHANTECOQ Numéro de SIREN : 21450073800015 Population de la commune : 1 442			
Intitulé de la subvention	Objet	Article (2)	Montant en €
2017-00419	subvention au titre du Fonds d'Accompagnement Culturel aux Communes pour une soirée cabaret proposée	65734	600,00
2017-03700	subvention au titre du Fonds d'Accompagnement Culturel aux Communes pour une soirée théâtrale intitulé	65734	750,00
Total			1 350,00
			0,94

Nom de la commune (1) : COMMUNE CHANTECOQ Numéro de SIREN : 21450073800015 Population de la commune : 529			
Intitulé de la subvention	Objet	Article (2)	Montant en €
2015-00520	CHANTECOQ - Acquisition vitrine, de matériel de voirie, création de fossés, agrandissement table du	204141	3 746,00
2015-04439	Etude préalable aux travaux d'assainissement Etude préalable travaux d'assainissement	204141	1 553,89
2016-00566	CHANTECOQ - Acquisition de matériel de couchage pour l'école Aide aux communes à faible population	204141	410,00
2017-01183	CHANTECOQ - Acquisition d'un lave-vaisselle, d'une réfrigérateur et d'un fourche palette - canton de	204141	4 271,00
2014-04698	Réhabilitation et mise en valeur de deux lavoirs à CHANTECOQ, non protégés au titre des monuments h	204142	10 190,00
2016-03216	CHANTECOQ - Acquisition d'un désherbeur Aide aux communes à faible population	204142	228,00
2016-03389	CHANTECOQ - Purges et reprise des accotements comprenant une finition en ECF sur le site des Philipp	204142	971,00
2016-03819	réparation des dommages inondations de mai-juin 2016 Sub. exceptionnelles inondations EAU	204142	98,54
2017-00753	CHANTECOQ - Extension et mise en séparatif du réseau d'assainissement et traitement des eaux pluvial	204142	29 187,00
2017-00455	subvention au titre du Fonds d'Accompagnement Culturel aux Communes pour le spectacle intitulé "Ambi	65734	1 350,00
2017-00457	subvention au titre du Fonds d'Accompagnement Culturel aux Communes pour le spectacle "Paroles de La	65734	850,00
Total			52 855,43
			99,92

Nom de la commune (1) : COMMUNE LA CHAPELLE SAINT MESMIN				
Numéro de SIREN : 21450075300162				
Population de la commune : 10 316				
Intitulé de la subvention	Objet	Article (2)	Montant en €	Montant en €/hab
2017-03131	programme "écoles de musique, de danse et de théâtre" Ecole de musique, de danse et de théâtre	65734	5 742,00	0,56
Total			5 742,00	0,56

Nom de la commune (1) : COMMUNE LA CHAPELLE SAINT				
Numéro de SIREN : 21450076100017				
Population de la commune : 257				
Intitulé de la subvention	Objet	Article (2)	Montant en €	Montant en €/hab
2016-03227	LA CHAPELLE SAINT SEPULCRE - Acquisition d'un ordinateur Aide aux communes à faible population	204141	198,00	0,77
2016-00863	Réfection de la toiture de la nef, du chœur et de la sacristie de l'église Saint-Louis à LA CHAPELLE	204142	40 800,00	158,75
2017-00778	Travaux de restauration (façades et avant porche) de l'église Saint-Louis de La Chapelle-Saint-Sépul	204142	17 550,00	68,29
Total			58 548,00	227,81

Nom de la commune (1) : COMMUNE LA CHAPELLE SUR AVEYRON				
Numéro de SIREN : 21450077900035				
Population de la commune : 682				
Intitulé de la subvention	Objet	Article (2)	Montant en €	Montant en €/hab
2016-03862	LA CHAPELLE SUR AVEYRON - Remboursement des annuités 2016 des emprunts relatifs aux constructions sc	204142	8 000,00	11,73
2017-02886	LA CHAPELLE SUR AVEYRON - Réfection des trottoirs Route de Châtillon Coligny/de Chateaubriand (RD 37	204142	7 731,00	11,34
Total			15 731,00	23,07

Nom de la commune (1) : COMMUNE CHAPELON				
Numéro de SIREN : 21450078700012				
Population de la commune : 282				
Intitulé de la subvention	Objet	Article (2)	Montant en €	Montant en €/hab
2016-03220	CHAPELON - Mise en conformité électrique du bâtiment de la salle de la salle des fêtes Maurice Templier. Aide au	204141	366,00	1,30
2016-03781	CHAPELON - Acquisition de panneaux Aide aux communes à faible population	204141	67,00	0,24
2017-01132	CHAPELON - Acquisition de logiciels - canton de Lorris - V3FAPO-C08 ACQUISITION DE LOGICIELS	204141	1 101,60	3,91
2017-02938	CHAPELON : acquisition d'une pompe de refoulement - canton de Lorris - CHAPELON : acquisition pompe	204141	1 237,60	4,39

Total	2 772,20	9,84
--------------	-----------------	-------------

Nom de la commune (1) : COMMUNE LE CHARME
 Numéro de SIREN : 21450079500015

Population de la commune : 149

Intitulé de la subvention	Objet	Article (2)	Montant en €	Montant en €/hab
2016-03341	LE CHARME - Bornage, mise aux normes électriques, travaux cimetière, acquisitions diverses (brouette)	204142	2 971,00	19,94
Total			2 971,00	19,94

Nom de la commune (1) : COMMUNE CHATEAUNEUF SUR LOIRE
 Numéro de SIREN : 21450082900012

Population de la commune : 8 093

Intitulé de la subvention	Objet	Article (2)	Montant en €	Montant en €/hab
2016-00962	Equipement communes en vidéo-protection CHATEAUNEUF-SUR-LOIRE - Mise en places d' Equipement communes	204141	15 000,00	1,85
2016-01212	Restauration d'une statue de la Vierge à l'enfant, classée monument historique CHATEAUNEUF SOLDE SUB	204141	1 236,00	0,15
2016-00817	Construction de deux courts de tennis couverts avec 1er équipement dans la ZAC du Clos Renard à CHAT	204142	98 101,80	12,12
2016-03385	CHATEAUNEUF SUR LOIRE - Réaménagement de la rue de la Touche Aide à la Voirie Communale	204142	38 500,00	4,76
2017-00816	CHATEAUNEUF SUR LOIRE - Réaménagement de la Place Aristide Briand partie Sud Est avec les rues de La	204142	27 000,00	3,34
2017-03028	CHATEAUNEUF SUR LOIRE - Création d'un city parc - canton de CHATEAUNEUF SUR LOIRE - V3AAP-C03 SUB 17	204142	2 250,00	0,28
2016-04091	Actions collectives/prévention SUB16 ACT COLL PREV CHATEAUNEUF SUR LOIR	65734	237,00	0,03
2017-00717	Exposition temporaire "Les faiseurs de bateaux" présentée du 19 mai au 15 octobre 2017 au musée de l	65734	1 600,00	0,20
2017-02253	Accompagnement des bénéficiaires du RSA par des référents en insertion sociale SUB 17 CHATEAUNEUF SU	65734	9 600,00	1,19
2017-03491	Demande de subvention au titre de l'aide à l'éducation musicale dans les écoles élémentaires public	65734	1 724,50	0,21
2017-03884	Salon des seniors 2017 SUB17 CONF FINANCEURS SALON SENIORS 2017	65734	500,00	0,06
Total			195 749,30	24,19

Nom de la commune (1) : COMMUNE CHATEAU RENARD
 Numéro de SIREN : 21450083700015

Population de la commune : 2 322

Intitulé de la subvention	Objet	Article (2)	Montant en €	Montant en €/hab
---------------------------	-------	-------------	--------------	------------------

2014-01383	CHATEAU RENARD - Travaux d'aménagement par la réfection de la toiture de la mairie aide aménagement	204142	7 700,00	3,32
2014-01383	CHATEAU RENARD - Travaux d'aménagement par la réfection de la toiture de la mairie Aides à l'aménagement	204142	2 476,00	1,07
2017-00752	CHATEAU-RENARD - Création d'un réseau d'assainissement séparatif allées des Pommiers réseau d'assaini	204142	18 900,00	8,14
2017-02239	Accompagnement des bénéficiaires du RSA par des référents en insertion sociale SUB 17 CHATEAU RENARD	65734	10 240,00	4,41
2017-03343	subvention au titre du Fonds d'Accompagnement Culturel aux Communes pour un spectacle musical animé	65734	710,00	0,31
Total			40 026,00	17,25

Nom de la commune (1) : COMMUNE CHATENY Numéro de SIREN : 21450084500018 Population de la commune : 476				
Intitulé de la subvention	Objet	Article (2)	Montant en €	Montant en €/hab
2017-01133	CHATENOY - Achat de matériel - canton de Lorris - V3FAPO-C08 ACHAT DE MATERIEL	204141	2 498,00	5,25
2011-03909	CHATENOY 3 logements PLUS Acquisition-Amélioration à Châtenoy (place de l'Eglise) SUB 11 CHATENY TO	204142	6 000,00	12,61
2017-01135	CHATENOY - Remplacement des fenêtres de la mairie - canton de Lorris - V3FAPO-C08 CHATENY	204142	1 309,85	2,75
2017-01153	REMPLE DE CHATENY - Réfection et mise aux normes des toilettes publiques route de Lorris - canton de Lorris R	204142	5 154,30	10,83
2017-02526	subvention au titre du Fonds d'Accompagnement Culturel aux Communes pour des animations diverses don	65734	500,00	1,05
Total			15 462,15	32,49

Nom de la commune (1) : COMMUNE CHATILLON COLIGNY Numéro de SIREN : 21450085200014 Population de la commune : 1 979				
Intitulé de la subvention	Objet	Article (2)	Montant en €	Montant en €/hab
2016-03563	CHATILLON-COLIGNY - Reprofilage des trottoirs du Chemin de la Messe Aide à la Voirie Communale	204142	989,00	0,50
2016-03564	CHATILLON-COLIGNY - Réfection des trottoirs aux normes le long du faubourg de Dammarie Aide à la Vo	204142	8 520,00	4,31
2017-01157	CHATILLON-COLIGNY - Installation d'un dispositif de vidéo protection sur la commune - canton de Lorr	204142	16 311,60	8,24
2017-01154	Demande de subvention au titre de l'aide à l'éducation musicale dans les écoles élémentaires primair	65734	544,43	0,28
2017-02241	Accompagnement des bénéficiaires du RSA par des référents en insertion sociale SUB 17 CHATILLON COLI	65734	3 840,00	1,94

Total	30 205,03	15,27
-------	-----------	-------

Nom de la commune (1) : COMMUNE CHATILLON LE ROI Numéro de SIREN : 21450086000017 Population de la commune : 282				
Intitulé de la subvention	Objet	Article (2)	Montant en €	Montant en €/hab
2017-00853	Création d'une aire de convivialité et de jeux - Canton de Pithiviers - V3AAP-C17	204142	4 462,65	15,82
Total			4 462,65	15,82

Nom de la commune (1) : COMMUNE CHATILLON SUR LOIRE Numéro de SIREN : 21450087800019 Population de la commune : 3 232				
Intitulé de la subvention	Objet	Article (2)	Montant en €	Montant en €/hab
2016-03833	Création d'une voie à la circulation douce le long de la route de Beaulieu (RD	204142	40 000,00	12,38
2017-00965	Création d'un cheminement piétonnier face à la voie à circulation douce et créé	204142	10 941,00	3,39
Total			50 941,00	15,77

Nom de la commune (1) : COMMUNE CHAUSSY Numéro de SIREN : 21450088600012 Population de la commune : 342				
Intitulé de la subvention	Objet	Article (2)	Montant en €	Montant en €/hab
2016-03821	réparation des dommages inondations de mai-juin 2016 Sub. exceptionnelles inondations EAU	204142	2 895,20	8,47
Total			2 895,20	8,47

Nom de la commune (1) : COMMUNE CHECY Numéro de SIREN : 21450089400016 Population de la commune : 9 018				
Intitulé de la subvention	Objet	Article (2)	Montant en €	Montant en €/hab
2016-03609	Restructuration de la rue du Croc Aide à la Voirie Communale	204142	5 501,00	0,61
2017-03065	Réfection de la salle des fêtes - canton de SAINT JEAN DE BRAYE - V3AAPC18 SUB 17	204142	37 943,55	4,21
2017-00465	CHECY 1 AC subvention au titre du Fonds d'Accompagnement Culturel aux Communes pour un concert de l'orchestre C	65734	750,00	0,08
Total			44 194,55	4,90

Nom de la commune (1) : COMMUNE CHEVANNES Numéro de SIREN : 21450091000010 Population de la commune : 329				
Intitulés de la subvention	Objet	Article (2)	Montant en €	Montant en €/hab
2016-02712	CHEVANNES - Installation de la forge dans le bâtiment 2 situé rue de la Forge, acquisition d'illumin	204141	2 019,00	6,14
2017-02914	Travaux mairie et acquisitions 2017, installation chaufferie mairie, acquisition d'un abri bus et d'u	204141	8 000,00	24,32
2015-03519	Réhabilitation des bâtiments d'une ancienne écurie à CHEVANNES, non protégée au titre des monuments	204142	4 830,00	14,68
2017-00620	subvention au titre du Fonds d'Accompagnement Culturel aux Communes pour la représentation de "L'hom	65734	550,00	1,67
Total			15 399,00	46,81

Nom de la commune (1) : COMMUNE CHEVILLON SUR HUILLARD Numéro de SIREN : 21450092800012 Population de la commune : 1 413				
Intitulés de la subvention	Objet	Article (2)	Montant en €	Montant en €/hab
2014-03600	Borne incendie route Croix Saunier et route de la Fontaine Bl rite Croix Saunier et de la Fontaine	204142	459,14	0,32
2016-02556	réfection de la toiture du clocher de l'église de CHEVILLON-SUR-HUILLARD, non protégée au titre des	204142	41 360,00	29,27
2016-02620	CHEVILLON-SUR-HUILLARD - Réhabilitation de la mairie par des travaux d'électricité, peintures et boi	204142	2 816,00	1,99
2016-03598	Aide à la Voirie Communale CHEVILLON-SUR-HUILLARD - Enfouissement d'Aide à la Voirie Communale	204142	5 855,00	4,14
2017-02383	CHEVILLON SUR HUILLARD - Aménagement du Centre bourg route de Vimory et Grande Rue (RD 963) Aménagement	204142	33 000,00	23,35
2017-00174	subvention au titre du Fonds d'Accompagnement Culturel aux Communes pour une revue spectacle donnée	65734	1 450,00	1,03
2017-03348	subvention au titre du Fonds d'Accompagnement Culturel aux Communes pour un concert Gospel donné par	65734	1 300,00	0,92
Total			86 240,14	61,02

Nom de la commune (1) : COMMUNE CHEVILLY Numéro de SIREN : 21450093600015 Population de la commune : 2 780				
Intitulés de la subvention	Objet	Article (2)	Montant en €	Montant en €/hab
2016-04071	CHEVILLY - Aménagement de trottoirs le long de la RD 125 au Hameau de Saint Barthélemy Travaux de sé	204142	40 000,00	14,39

2017-00802	CHEVILLY - Mise aux normes PMR des passages piétons situés le long de la RD 2020 mise au normes pass	204142	13 200,00	4,75
Total			53 200,00	19,14

Nom de la commune (1) : COMMUNE CHEVRY SOUS LE BIGNON				
Numéro de SIREN : 21450094400019				
Population de la commune : 233				
Intitulé de la subvention	Objet	Article (2)	Montant en €	Montant en €/hab
2016-03824	réparation des dommages inondations de mai-juin 2016 Sub. exceptionnelles inondations EAU	204142	620,00	2,66
Total			620,00	2,66

Nom de la commune (1) : COMMUNE CHILLEURS AUX BOIS				
Numéro de SIREN : 21450095100014				
Population de la commune : 1 995				
Intitulé de la subvention	Objet	Article (2)	Montant en €	Montant en €/hab
2016-03778	réparation des dommages inondations de mai-juin 2016 Sub. exceptionnelles inondations EAU	204142	120,00	0,06
Total			120,00	0,06

Nom de la commune (1) : COMMUNE LES CHOUX				
Numéro de SIREN : 21450096900016				
Population de la commune : 499				
Intitulé de la subvention	Objet	Article (2)	Montant en €	Montant en €/hab
2017-00872	COMMUNE DE LES CHOUX : mise aux normes de la salle Léon Stéphan, local communal (annexe de la mairie	204142	27 011,25	54,13
2017-02680	LES CHOUX : travaux de mise en conformité totale aux règles d'accessibilité (Ad'Ap) et mise en sécur	204142	5 000,00	10,02
Total			32 011,25	64,15

Nom de la commune (1) : COMMUNE CHUELLES				
Numéro de SIREN : 21450097700019				
Population de la commune : 1 224				
Intitulé de la subvention	Objet	Article (2)	Montant en €	Montant en €/hab
2016-03391	CHUELLES - Recalibrage et prolongement voirie du Clos Rousseau ainsi que la pose de bordures et can	204142	5 279,00	4,31
2017-03078	CHUELLES - Travaux de mise aux normes et d'embellissement de la salle polyvalente - canton de COURTE	204142	23 338,00	19,07

Total	28 617,00	23,38
--------------	------------------	--------------

Nom de la commune (1) : COMMUNE CLERY SAINT ANDRE

Numéro de SIREN : 21450098500012

Population de la commune : 3 504

Intitulé de la subvention	Objet	Article (2)	Montant en €	Montant en €/hab
2014-00855	Construction d'un plateau multisports sur le site de la Poule Blanche à CLERY SAINT ANDRE SUB 16 CLE	204142	27 441,00	7,83
2016-03470	CLERY SAINT ANDRE - Aménagement du Chemin du Paradis (réfection, gestion des EP, création de chicane	204142	8 074,00	2,30
2017-01036	CLERY SAINT ANDRE - Restructuration de la friche industrielle "Sinclair pharma" pour l'installation	204142	27 000,00	7,71
2016-03625	subvention au titre du Fonds d' Accompagnement Culturel aux Communes pour un concert de Noël à la ba	65734	1 500,00	0,43
2017-00370	subvention au titre du Fonds d' Accompagnement Culturel aux Communes pour un concert à la basilique	65734	747,50	0,21
2017-01188	subvention au titre du Fonds d' Accompagnement Culturel aux Communes pour le spectacle de cabaret	65734	1 025,00	0,29
2017-02225	"P Accompagnement des bénéficiaires du RSA par des référents en insertion sociale SUB 17 CLERY ST ANDRE	65734	4 800,00	1,37
2017-03180	programme "écoles de musique, de danse et de théâtre" Ecole de musique, de danse et de théâtre	65734	1 833,00	0,52
Total			72 420,50	20,66

Nom de la commune (1) : COMMUNE COINCES

Numéro de SIREN : 21450099300016

Population de la commune : 588

Intitulé de la subvention	Objet	Article (2)	Montant en €	Montant en €/hab
2017-02380	COINCES - Achat d'une débroussailleuse lames Twin Cutter achat d'une débroussailleuse_2017	204141	490,00	0,83
2015-01682	Restauration du moulin à vent de LIGNEROLLES, classé monument historique par arrêté du 2 avril 1942	204142	30 090,40	51,17
2017-02378	COINCES - Remplacement de la porte principale de l'église, de la porte et d'une fenêtre de la sacris	204142	1 536,60	2,61
Total			32 117,00	54,61

Nom de la commune (1) : COMMUNE CONFLANS SUR LOING

Numéro de SIREN : 21450102500016

Population de la commune : 402

Intitulé de la subvention	Objet	Article (2)	Montant en €	Montant en €/hab
2016-02717	CONFLANS SUR LOING - Achat de réverbères suite à l'enfouissement des réseaux aériens du Bourg Aide a	204141	8 000,00	19,90

Total	8 000,00	19,90
--------------	-----------------	--------------

Nom de la commune (1) : COMMUNE CORBEILLES Numéro de SIREN : 21450103300010 Population de la commune : 1 543				
Intitulé de la subvention	Objet	Article (2)	Montant en €	Montant en €/hab
2016-04072	CORBEILLES EN GATINAIS - Création d'un giratoire au carrefour de la RD 31, de la rue du Château et	204142	15 962,00	10,34
2017-02527	d subvention au titre du Fonds d'Accompagnement Culturel aux Communes pour un concert de quintet de cu	65734	1 500,00	0,97
Total			17 462,00	11,31

Nom de la commune (1) : COMMUNE CORQUILLEROY Numéro de SIREN : 21450104100013 Population de la commune : 2 886				
Intitulé de la subvention	Objet	Article (2)	Montant en €	Montant en €/hab
2015-03405	CORQUILLEROY Installation d'un système de vidéo protection Subvention insertion en investissement	204141	5 000,00	1,73
2016-03540	Aide à la Voirie Communale CORQUILLEROY - 7 opérations de gros trav CORQUILLEROY VERST FAVC 2016	204142	4 062,00	1,41
2016-03769	réparation des dommages inondations de mai-juin 2016 Sub. exceptionnelles inondations EAU	204142	1 940,00	0,67
2017-01346	CORQUILLEROY - Création de trottoirs avec caniveaux et poutres de rives rues de la Quénarde et de Pa	204142	34 005,00	11,78
2017-03526	subvention au titre du Fonds d'Accompagnement Culturel aux Communes pour une soirée Cabaret donnée p	65734	1 500,00	0,52
Total			46 507,00	16,11

Nom de la commune (1) : COMMUNE COUDROY Numéro de SIREN : 21450107400014 Population de la commune : 353				
Intitulé de la subvention	Objet	Article (2)	Montant en €	Montant en €/hab
2016-01102	COUDROY - Acquisition de matériel informatique, d'un taille haie, d'une tronçonneuse et d'une moto p	204141	1 377,00	3,90
2016-02641	COUDROY - Acquisition d'un four ainsi que la fourniture et pose d'un coffret prise hydra extérieur	204141	1 612,55	4,57
2016-03231	COUDROY - Acquisition d'une armoire à rideaux, de grilles d'exposition et d'une vitrine extérieure A	204141	395,00	1,12
2015-04061	COUDROY - Travaux d'aménagement d'un atelier municipal jouxtant la mairie Aménagement de local techni	204142	1 914,00	5,42

2017-02045	subvention au titre du Fonds d'Accompagnement Culturel aux Communes pour une animation musicale donn	65734	280,00	0,79
Total			5 578,55	15,80

Nom de la commune (1) : COMMUNE COULLONS Numéro de SIREN : 21450108200017 Population de la commune : 2 538				
Intitulé de la subvention	Objet	Article (2)	Montant en €	Montant en €/hab
2017-03014	programme "écoles de musique, de danse et de théâtre" Ecole de musique, de danse et de théâtre	65734	2 211,00	0,87
Total			2 211,00	0,87

Nom de la commune (1) : COMMUNE COULMIERS Numéro de SIREN : 21450109000010 Population de la commune : 573				
Intitulé de la subvention	Objet	Article (2)	Montant en €	Montant en €/hab
2017-02532	COULMIERS - Réhabilitation du logement communal, installation informatique à l'école primaire et rem	204142	5 800,00	10,12
2017-01832	subvention au titre du Fonds d'Accompagnement Culturel aux Communes pour un spectacle de cabaret pro	65734	750,00	1,31
Total			6 550,00	11,43

Nom de la commune (1) : COMMUNE COURCELLES Numéro de SIREN : 21450110800010 Population de la commune : 291				
Intitulé de la subvention	Objet	Article (2)	Montant en €	Montant en €/hab
2015-02983	Restauration du chœur inachevé de l'église Saint-Jacques-le-Majeur à COURCELLES COURCELLES SOLDE SU	204142	14 175,62	48,71
2016-03822	réparation des dommages inondations de mai-juin 2016 Sub. exceptionnelles inondations EAU	204142	1 520,00	5,22
Total			15 695,62	53,93

Nom de la commune (1) : COMMUNE COURCY AUX LOGES Numéro de SIREN : 2145011600013 Population de la commune : 426				
Intitulé de la subvention	Objet	Article (2)	Montant en €	Montant en €/hab
2016-03261	COURCY-AUX-LOGES - Achat d'une visseuse Aide aux communes à faible population	204141	64,00	0,15

2017-02965	subvention au titre du Fonds d'Accompagnement Culturel aux Communes pour une animation de magie de ci	65734	125,00	0,29
Total			189,00	0,44

Nom de la commune (1) : COMMUNE LA COUR MARIIGNY Numéro de SIREN : 21450112400017 Population de la commune : 338				
Intitulé de la subvention	Objet	Article (2)	Montant en €	Montant en €/hab
2014-04499	LA COUR MARIIGNY - Aménagement d'un parking en centre bourg Amenagnt parking centre bourg	204141	5 626,00	16,64
2015-01704	Restauration de deux sculptures en bois nu figurant saint Pierre et saint Paul, un Christ en Croix e	204141	2 472,00	7,31
2016-02877	LA COUR MARIIGNY - Acquisition de matériel technique (enrouleur chantier, brouette, escabeau, groupe	204141	115,66	0,34
2016-04060	LA COUR MARIIGNY - Acquisition de logiciels Aide aux communes à faible population	204141	756,00	2,24
2017-02969	LA COUR MARIIGNY : travaux de signalisation de la zone 30 LA COUR MARIIGNY : travaux signalisation	204142	640,00	1,89
Total			9 609,66	28,42

Nom de la commune (1) : COMMUNE COURTEMAUX Numéro de SIREN : 21450113200010 Population de la commune : 294				
Intitulé de la subvention	Objet	Article (2)	Montant en €	Montant en €/hab
2015-03520	Restauration de la cloche classée monument historique et conservée en l'église de COURTEMAUX COURTEM	204141	4 500,00	15,31
2016-01316	Pose d'une citerne souple de 60m3 au hameau "les Jabards" Lutte contre l'incendie	204142	1 916,83	6,52
2016-02791	COURTEMAUX - Mise en place d'un paratonnerre à l'église Aide aux communes à faible population	204142	3 720,00	12,65
2016-03392	COURTEMAUX - Réfection de voirie rue des Pinons, rue de la Mairie, place de l'Eglise comprenant l'im	204142	6 332,00	21,54
2017-00895	COURTEMAUX - Travaux de réorganisation du secrétariat et reconstruction de la salle de conseil muni	204142	2 981,70	10,14
Total			19 450,53	66,16

Nom de la commune (1) : COMMUNE COURTEMPIERRE Numéro de SIREN : 21450114000013 Population de la commune : 240				
Intitulé de la subvention	Objet	Article (2)	Montant en €	Montant en €/hab
2014-03700	COURTEMPIERRE - Acquisition de tondeuse Aide aux communes à faible population	204141	1 032,00	4,30
2016-03343	COURTEMPIERRE - Remboursement des annuités 2016 des emprunts scolaires contractés par le SIIS de Pré	204142	2 961,00	12,34

2017-01102	COURTEMPIERRE - Remboursement du SIS de Préfontaines et fabrication rampe accessibilité - canton de	204142	8 000,00	33,33
2016-00575	Subvention au titre du Fonds d'Accompagnement Culturel aux Communes pour le spectacle "Bonne Année A	65734	100,00	0,42
Total			12 093,00	50,39

Nom de la commune (1) : COMMUNE COURTENAY				
Numéro de SIREN : 21450115700066				
Population de la commune : 4 160				
Intitulé de la subvention	Objet	Article (2)	Montant en €	Montant en €/hab
2016-00800	Construction d'un Skate Park au Parc de la Gare à COURTENAY SUB 16 COURTENAY 1+2 ACPT SKATE PARK	204142	3 429,90	0,82
2016-00958	Réhabilitation des réseaux d'assainissement travaux 2011-2012 - tranche 5/5 (2016) Réhabilitation ré	204142	46 204,27	11,11
2016-03393	COURTENAY - Reprise des rues de Jacquemière et des Rogeis comprenant réalisation d'un arrêt de bus A	204142	40 536,00	9,74
2017-02900	programme "écoles de musique, de danse et de théâtre" Ecole de musique, de danse et de théâtre	65734	5 091,00	1,22
2017-03341	Demande de subvention au titre de l'aide à l'éducation musicale dans les écoles élémentaires public	65734	951,85	0,23
Total			96 213,02	23,12

Nom de la commune (1) : COMMUNE CRAVANT				
Numéro de SIREN : 21450116500010				
Population de la commune : 984				
Intitulé de la subvention	Objet	Article (2)	Montant en €	Montant en €/hab
2016-02740	Aménagement de deux mares "Beaumont" - "Cemay" Aménagement de deux mares	204142	3 744,35	3,81
Total			3 744,35	3,81

Nom de la commune (1) : COMMUNE CROTTES EN PITHIVERAIS				
Numéro de SIREN : 21450118100017				
Population de la commune : 342				
Intitulé de la subvention	Objet	Article (2)	Montant en €	Montant en €/hab
2016-03411	CROTTES EN PITHIVERAIS - Pose de bordures de trottoirs et caniveaux le long des RD 133 et 433 et la	204142	18 539,00	54,21
Total			18 539,00	54,21

Nom de la commune (1) : COMMUNE DADONVILLE				
Numéro de SIREN : 21450119900019				

Population de la commune : 2 528				
Intitulé de la subvention	Objet	Article (2)	Montant en €	Montant en €/hab
2017-03801	subvention au titre du Fonds d'Accompagnement Culturel aux Communes pour un spectacle de cirque "Mar	65734	305,00	0,12
Total			305,00	0,12

Nom de la commune (1) : COMMUNE DAMMARIE EN PUISAYE Numéro de SIREN : 21450120700010 Population de la commune : 177				
Intitulé de la subvention	Objet	Article (2)	Montant en €	Montant en €/hab
2015-03190	DAMMARIE EN PUISAYE - Acquisition d'une motopompe et de décors lumineux pour Noël Aide aux communes	204141	613,00	3,46
2015-03269	DAMMARIE EN PUISAYE - Acquisition d'un copieur et aménagement d'un local Aide aux communes à faible	204141	1 348,00	7,62
2015-00535	DAMMARIE EN PUISAYE - Extension de l'éclairage public chemin de la Garenne, fourniture et pose d'un	204142	2 448,00	13,83
2016-03549	DAMMARIE-EN-PUISAYE - Création du trottoirs rue des artisans comprenant une traversée de routeaux Ja	204142	3 479,00	19,66
Total			7 888,00	44,57

Nom de la commune (1) : COMMUNE DAMPIERRE EN BURLY Numéro de SIREN : 21450122300017 Population de la commune : 1 398				
Intitulé de la subvention	Objet	Article (2)	Montant en €	Montant en €/hab
2016-00984	COMMUNE DE DAMPIERRE-EN-BURLY : Création d'un cabinet médical à DAMPIERRE-EN-BURLY cabinet médical c	204142	14 871,00	10,64
2016-03521	DAMPIERRE-EN-BURLY - Aménagement de trottoirs rue du Val. A. de Béhague, rue d'en Haut et à Dieu, en	204142	16 434,00	11,76
Total			31 305,00	22,40

Nom de la commune (1) : COMMUNE DARVOY Numéro de SIREN : 21450123100010 Population de la commune : 1 921				
Intitulé de la subvention	Objet	Article (2)	Montant en €	Montant en €/hab
2017-02970	programme "écoles de musique, de danse et de théâtre" Ecole de musique, de danse et de théâtre	65734	1 623,00	0,84

2017-03303	subvention au titre du Fonds d'Accompagnement Culturel aux Communes pour une promenade artistique à	65734	1 140,00	0,59
Total			2 763,00	1,43

Nom de la commune (1) : COMMUNE DESMONTS				
Numéro de SIREN : 21450124900012				
Population de la commune : 171				
Intitulé de la subvention	Objet	Article (2)	Montant en €	Montant en €/hab
2016-02713	DESMONTS - Travaux de consolidation des digues de la lagune de la station d'épuration Aide aux commu	204142	5 528,00	32,33
2017-00742	DESMONTS - Renforcement et amélioration du réseau d'eau potable rue de la Montagne avec pose d'un po	204142	7 435,80	43,48
Total			12 963,80	75,81

Nom de la commune (1) : COMMUNE DIMANCHEVILLE				
Numéro de SIREN : 21450125600017				
Population de la commune : 127				
Intitulé de la subvention	Objet	Article (2)	Montant en €	Montant en €/hab
2012-01602	DIMANCHEVILLE Elaboration d'un Plan Local d'Urbanisme Aide à l'élaboration documents Urbanisme	204141	6 000,00	47,24
2016-03734	DIMANCHEVILLE - Acquisition de panneaux électoraux Aide aux communes à faible population	204141	346,00	2,72
2015-04458	Première tranche de restauration intérieure de l'église Saint-Blaise à DIMANCHEVILLE, inscrite au ti	204142	53 400,00	420,47
2016-00819	DIMANCHEVILLE - Réalisation d'une zone 30 avec radars pédagogiques Aide aux communes à faible popula	204142	4 286,00	33,75
2016-02538	DIMANCHEVILLE - Travaux d'aménagement par la création d'une salle d'archives et d'un bureau à la mai	204142	1 197,00	9,43
Total			65 229,00	513,61

Nom de la commune (1) : COMMUNE DONNERY				
Numéro de SIREN : 21450125400011				
Population de la commune : 2 742				
Intitulé de la subvention	Objet	Article (2)	Montant en €	Montant en €/hab
2017-00624	subvention au titre du Fonds d'Accompagnement Culturel aux Communes pour un concert à l'église donné	65734	475,00	0,17
2017-00680	Demande de subvention au titre de l'aide aux salons et expositions artistiques pour l'organisation d	65734	600,00	0,22
2017-03333	Demande de subvention au titre de l'aide à l'éducation musicale dans les écoles élémentaires public	65734	406,95	0,15

2017-03484	subvention au titre du Fonds d'Accompagnement Culturel aux Communes pour 3 concerts gratuits donnés	65734	150,00	0,05
Total			1 631,95	0,59

Nom de la commune (1) : COMMUNE DORDIVES Numéro de SIREN : 21450127200014 Population de la commune : 3 313				
Intitulé de la subvention	Objet	Article (2)	Montant en €	Montant en €/hab
2015-03406	DORDIVES - Installation d'un système de vidéo protection DORDIVES INSTALLATION VIDEO PROTECTION	204141	5 567,00	1,68
2016-02963	DORDIVES - Installation d'un système de vidéo protection - phase 2 - Equipement communes en vidéo-pr	204141	4 050,00	1,22
2016-00545	DORDIVES - Acquisition de deux terrains afin d'y installer un jardin d'écoliers Aide aux jardins d'é	204142	8 000,00	2,41
2017-03267	DORDIVES - Réhabilitation de la Maison des Jeunes - canton de COURTENAY - V3AAP-C04 SUB 17	204142	5 940,90	1,79
2016-03724	DORDIVES subvention au titre du Fonds d'Accompagnement Culturel aux Communes pour un concert à l'église donné	65734	1 020,00	0,31
2017-03068	subvention APA année 2017 Atelier de pratique artistique 2017	65734	951,00	0,29
2017-03098	Demande de subvention au titre de l'aide à l'éducation musicale dans les écoles élémentaires publiques	65734	956,35	0,29
Total			26 485,25	7,99

Nom de la commune (1) : COMMUNE DRY Numéro de SIREN : 21450130600010 Population de la commune : 1 431				
Intitulé de la subvention	Objet	Article (2)	Montant en €	Montant en €/hab
2015-01237	Construction d'un plateau multisports à DRY SUB 16 DRY TOT CONSTR PLATEAU MULTISPORTS	204142	17 000,00	11,88
2016-03474	DRY - Recalibrage et reprofilage de la voirie à Mazan et route de Meung sur Loire Aide à la Voirie C	204142	2 066,00	1,44
2016-03796	réparation des dommages inondations de mai-juin 2016 Sub. exceptionnelles inondations EAU	204142	158,14	0,11
2017-00955	DRY - Sécurisation de la rue du Beau Soleil aménagement rue du Beau Soleil	204142	24 000,00	16,77
Total			43 224,14	30,20

Nom de la commune (1) : COMMUNE ECHILLEUSES Numéro de SIREN : 21450131400014 Population de la commune : 398				
Intitulé de la subvention	Objet	Article (2)	Montant en €	Montant en €/hab
2016-03853	ECHILLEUSES - Acquisition d'un aspirateur Aide aux communes à faible population	204141	246,00	0,62

2016-01028	ECHILLEUSES - Mise en place d'horloges astronomiques sur l'éclairage public. Aide aux communes à faible	204142	544,00	1,37
2016-01057	ECHILLEUSES - Travaux d'aménagement d'un local technique Aménagement de local technique	204142	8 723,00	21,92
2016-03581	ECHILLEUSES - Reprofilage des chaussées des rues des Fossés sud et de la rue de la Petite Roulette A	204142	3 887,00	9,77
2017-00854	Echilleuses - Réfection de la toiture de la mairie - Canton de Malesherbes - V3AAP-C09 Réfection de	204142	5 337,90	13,41
2017-00882	Echilleuses - Travaux de couverture des sanitaires des locaux techniques - Travaux de couverture loc	204142	986,00	2,48
Total			19 723,90	49,57

Nom de la commune (1) : COMMUNE ENGENVILLE					
Numéro de SIREN : 21450133000010					
Population de la commune : 586					
	Intitulé de la subvention	Objet	Article (2)	Montant en €	Montant en €/hab
2015-03195	Etude technico-économique de sécurisation de la production d'eau potable Etude sécurisation producti		204141	1 750,50	2,99
2015-03422	Pose de 3 bouches incendie (lotissement du Moulin, lieu-dit le Moulin et Loinville) Pose de 3 bouc		204142	886,68	1,51
2016-02666	ENGENVILLE - Fourniture et pose de jeux pour enfants ainsi qu'une armoire électrique avec alarme au		204142	8 000,00	13,65
Total				10 637,18	18,15

Nom de la commune (1) : COMMUNE EPIEDS EN BEAUCE					
Numéro de SIREN : 21450134800061					
Population de la commune : 1 516					
	Intitulé de la subvention	Objet	Article (2)	Montant en €	Montant en €/hab
2015-01288	Epieds-en-Beauce - Boucherie-Charcuterie-Traiteur - Maintien des commerces de 1ère nécessité		204142	38 000,00	25,07
Total				38 000,00	25,07

Nom de la commune (1) : COMMUNE ERCEVILLE					
Numéro de SIREN : 21450135500017					
Population de la commune : 336					
	Intitulé de la subvention	Objet	Article (2)	Montant en €	Montant en €/hab
2016-03513	ERCEVILLE - Réfection du trottoir dégradé par l'accumulation des eaux devant le cimetière Aide à la		204142	1 980,00	5,89
Total				1 980,00	5,89

Nom de la commune (1) : COMMUNE ERVAUVILLE				
Numéro de SIREN : 21450136300011				

Population de la commune : 572					
Intitulé de la subvention	Objet	Article (2)	Montant en €	Montant en €/hab	
2012-03655	Restauration de la toiture de l'église Saint-Jean-Baptiste à ERVAUVILLE, non protégée au titre des m	204142	72 000,00	125,87	
2017-00913	ERVAUVILLE - Extension et mise aux normes accessibilité de la mairie - canton de Courtenay Extension	204142	14 762,70	25,81	
Total			86 762,70	151,68	

Nom de la commune (1) : COMMUNE ESCRENNES Numéro de SIREN : 21450137100014					
Population de la commune : 761					
Intitulé de la subvention	Objet	Article (2)	Montant en €	Montant en €/hab	
2017-00856	Escrennes - Création d'un espace cinéraire - Canton de Malesherbes - V3AAP-C09 Création d'un espace	204142	2 976,75	3,91	
Total			2 976,75	3,91	

Nom de la commune (1) : COMMUNE ESCRIGNELLES Numéro de SIREN : 21450138900016					
Population de la commune : 54					
Intitulé de la subvention	Objet	Article (2)	Montant en €	Montant en €/hab	
2016-00580	ESCRIGNELLES - Modernisation de l'éclairage public dans le centre bourg Aide aux communes à faible p	204142	2 646,00	49,00	
2016-02990	ESCRIGNELLES - Changement de la porte de l'église ESCRIGNELLES - PORTE DE L EGLISE	204142	758,00	14,04	
2016-03555	ESCRIGNELLES - Amélioration de la circulation des routes de Pot Creux et de la Bussière par l'élargi	204142	3 725,00	68,98	
Total			7 129,00	132,02	

Nom de la commune (1) : COMMUNE ESTOUY Numéro de SIREN : 21450139700019					
Population de la commune : 533					
Intitulé de la subvention	Objet	Article (2)	Montant en €	Montant en €/hab	
2015-01982	ESTOUY - Aménagement d'un espace cinéraire, acquisition d'un défibrillateur, d'une ironconneuse, d'u	204141	2 575,33	4,83	
2016-01968	ESTOUY - Travaux mur de soutènement mairie/école, réalisation d'une rampe d'accès et d'une main cour	204142	7 897,00	14,82	
Total			10 472,33	19,65	

Nom de la commune (1) : COMMUNE FAVERELLES Numéro de SIREN : 21450141300014					
--	--	--	--	--	--

Population de la commune : 154					
Intitulé de la subvention	Objet	Article (2)	Montant en €	Montant en €/hab	
2016-03344	FAVERELLES - Acquisition d'un ordinateur Aide aux communes à faible population	204141	351,00	2,28	
2016-02886	FAVERELLES - Travaux de cheminement pour entreposer le matériel communal dans l'enceinte de la mairie	204142	5 278,00	34,27	
Total			5 629,00	36,55	

Nom de la commune (1) : COMMUNE FAY AUX LOGES Numéro de SIREN : 21450142100017 Population de la commune : 3 709					
Intitulé de la subvention	Objet	Article (2)	Montant en €	Montant en €/hab	
2017-03485	subvention au titre du Fonds d'Accompagnement Culturel aux Communes pour un concert intitulé "Tino e	65734	1 150,00	0,31	
Total			1 150,00	0,31	

Nom de la commune (1) : COMMUNE FEINS EN GATINAIS Numéro de SIREN : 21450143900019 Population de la commune : 41					
Intitulé de la subvention	Objet	Article (2)	Montant en €	Montant en €/hab	
2016-02827	FEINS-EN-GATINAIS - Travaux de réfection, démolissage de la toiture de l'église et réfection de l'int	204142	7 494,00	182,78	
Total			7 494,00	182,78	

Nom de la commune (1) : COMMUNE FEROLLES Numéro de SIREN : 21450144700012 Population de la commune : 1 280					
Intitulé de la subvention	Objet	Article (2)	Montant en €	Montant en €/hab	
2017-01005	Création d'un bâtiment à usage commercial alimentaire Création d'un bâtiment à usage commercial	204142	28 800,00	22,50	
2017-02995	subvention au titre du Fonds d'Accompagnement Culturel aux Communes pour des animations musicales do	65734	1 500,00	1,17	
2017-03478	subvention au titre du Fonds d'Accompagnement Culturel aux Communes pour un spectacle théâtral donné	65734	900,00	0,70	
Total			31 200,00	24,37	

Nom de la commune (1) : COMMUNE FERRIERES EN GATINAIS Numéro de SIREN : 21450145400018					
---	--	--	--	--	--

Population de la commune : 3 701				
Intitulé de la subvention	Objet	Article (2)	Montant en €	Montant en €/hab
2014-01503	TRAVAUX DE REHABILITATION D'UN BATIMENT EN MAISON DE SANTE Démographie médicale Investissement	204142	6 500,00	1,76
2017-03069	Demande de subvention au titre de l'aide à l'éducation musicale dans les écoles élémentaires public	65734	808,25	0,22
Total			7 308,25	1,98

Nom de la commune (1) : COMMUNE LA FERTE SAINT AUBIN				
Numéro de SIREN : 21450146200102				
Population de la commune : 7 420				
Intitulé de la subvention	Objet	Article (2)	Montant en €	Montant en €/hab
2016-03557	Aide à la Voirie Communale LA FERTE-SAINT-AUBIN - Création d'éclair Aide à la Voirie Communale	204142	1 417,00	0,19
2016-03558	Aide à la Voirie Communale LA FERTE-SAINT-AUBIN - Conformité PMR de Aide à la Voirie Communale	204142	10 576,00	1,43
2016-03559	Aide à la Voirie Communale LA FERTE-SAINT-AUBIN - Réhabilitation et Aide à la Voirie Communale	204142	18 154,00	2,45
2017-01010	LA FERTE SAINT AUBIN - Travaux de mise aux normes des bâtiments recevant du public Travaux de mise a	204142	8 264,92	1,11
2017-01012	LA FERTE SAINT AUBIN - Travaux de rénovation et réaménagement du centre de loisirs et d'accueil	204142	13 500,00	1,82
2017-00297	"les subvention pour l'organisation du festival « Jours de Jazz » du 30 mars au 2 avril 2017 SUB 17 LA FE	65734	1 500,00	0,20
2017-03350	Demande de subvention au titre de l'aide à l'éducation musicale dans les écoles élémentaires public	65734	1 142,74	0,15
Total			54 554,66	7,35

Nom de la commune (1) : COMMUNE FLEURY LES AUBRAIS				
Numéro de SIREN : 21450147000014				
Population de la commune : 21 065				
Intitulé de la subvention	Objet	Article (2)	Montant en €	Montant en €/hab
2016-03841	FLEURY LES AUBRAIS - Sécurisation des abords du collège Condorcet : remplacement du passage piétons	204142	5 061,00	0,24
2017-03190	programme "écoles de musique, de danse et de théâtre" Ecole de musique, de danse et de théâtre	65734	12 360,00	0,59
2017-03948	Semaine bleue 2017 "A tout âge faire société" SUB17 CONFERENCE FINANCEURS SEMAINE BLEU	65734	4 910,00	0,23
Total			22 331,00	1,06

Nom de la commune (1) : COMMUNE FONTENAY SUR LOING				
Numéro de SIREN : 21450148800016				
Population de la commune : 1 783				

Intitulé de la subvention	Objet	Article (2)	Montant en €	Montant en €/hab
2016-03396	Aide à la Voirie Communale FONTENAY-SUR-LOING - Réfection de l'avenue Aide à la Voirie Communale	204142	17 792,00	9,98
2016-03783	réparation des dommages inondations de mai-juin 2016 Sub. exceptionnelles inondations EAU	204142	140,00	0,08
Total			17 932,00	10,06

Nom de la commune (1) : COMMUNE FREVILLE DU GATINAIS Numéro de SIREN : 21450150400010 Population de la commune : 188				
Intitulé de la subvention	Objet	Article (2)	Montant en €	Montant en €/hab
2016-02571	FREVILLE DU GATINAIS - Remboursement des annuités des emprunts 2016 relatifs à la réhabilitation de	204142	2 797,00	14,88
2016-02680	FREVILLE DU GATINAIS - Travaux d'extension de la mairie Construction de Mairies	204142	12 000,00	63,83
2016-02681	FREVILLE DU GATINAIS - Travaux d'aménagement de la mairie Aides à l'aménagement de mairies	204142	8 400,00	44,68
2016-03566	FREVILLE-EN-GATINAIS - Travaux de voirie chemin de Réchecourt, route de Dinechère et impasse de l'ég	204142	4 340,00	23,09
2017-02651	subvention au titre du Fonds d'Accompagnement Culturel aux Communes pour une prestation des Trompes	65734	375,00	1,99
Total			27 912,00	148,47

Nom de la commune (1) : COMMUNE GAUBERTIN Numéro de SIREN : 21450151200013 Population de la commune : 276				
Intitulé de la subvention	Objet	Article (2)	Montant en €	Montant en €/hab
2016-02692	GAUBERTIN - Acquisition d'une tondeuse Aide aux communes à faible population	204141	2 433,00	8,82
2016-00582	GAUBERTIN - Entoussissement du réseau électrique rue de la Fontaine, remplacement éclairage salle des	204142	5 566,00	20,17
Total			7 999,00	28,99

Nom de la commune (1) : COMMUNE GEMIGNY Numéro de SIREN : 21450152000016 Population de la commune : 222				
Intitulé de la subvention	Objet	Article (2)	Montant en €	Montant en €/hab
2015-02600	Pose d'une citerne souple 120 m3 "la grande Malmusse et les Laps" et remplacement et déplacement d'u	204142	693,00	3,12
2016-02874	GEMIGNY - Travaux d'aménagement route de Malmusse Aide aux communes à faible population	204142	4 773,00	21,50
Total			5 466,00	24,62

Nom de la commune (1) : COMMUNE GERMIGNY DES PRES				
Numéro de SIREN : 21450153800018				
Population de la commune : 767				
Intitulé de la subvention	Objet	Article (2)	Montant en €	Montant en €/hab
2017-00976	GERMIGNY-DES-PRES : réalisation de plateforme et voie en enrobé pour aire camping-car Réalisation pl	204142	6 236,12	8,13
Total			6 236,12	8,13

Nom de la commune (1) : COMMUNE GIDY				
Numéro de SIREN : 21450154600011				
Population de la commune : 1 825				
Intitulé de la subvention	Objet	Article (2)	Montant en €	Montant en €/hab
2017-01043	GIDY - Construction d'un complexe scolaire de quatorze classes (première phase) Construction complexe	204142	22 500,00	12,33
2017-03347	subvention au titre du Fonds d'Accompagnement Culturel aux Communes pour une prestation musicale don	65734	200,00	0,11
Total			22 700,00	12,44

Nom de la commune (1) : COMMUNE GIEN				
Numéro de SIREN : 21450155300215				
Population de la commune : 15 130				
Intitulé de la subvention	Objet	Article (2)	Montant en €	Montant en €/hab
2016-03743	GIEN - Installation du système de vidéo-protection Equipement communes en vidéo-protection	204141	9 076,00	0,60
2017-03086	GIEN - Travaux d'étanchéité et d'isolation de la salle polyvalente Cuiry - canton de GIEN - V3AAP-CO	204142	40 500,00	2,68
2017-03139	subvention APA année 2017 Atelier de pratique artistique 2017 GIEN	65734	3 456,00	0,23
2017-03192	programme "écoles de musique, de danse et de théâtre" Ecole de musique, de danse et de théâtre	65734	7 191,00	0,48
Total			60 223,00	3,99

Nom de la commune (1) : COMMUNE GIROLLES				
Numéro de SIREN : 21450156100010				
Population de la commune : 681				
Intitulé de la subvention	Objet	Article (2)	Montant en €	Montant en €/hab
2017-01029	Restauration du beffroi et des vitraux de l'église Notre-Dame de Girolles, protégée au titre des mon	204142	8 165,25	11,99
Total			8 165,25	11,99

Nom de la commune (1) : COMMUNE GIVRAINES Numéro de SIREN : 21450157900012 Population de la commune : 432					
Intitulé de la subvention	Objet	Article (2)	Montant en €	Montant en €/hab	
2016-03498	GIVRAINES - Etude pour la réalisation de la station d'épuration Aide aux communes à faible populatio	204141	280,00	0,65	
2016-02812	GIVRAINES - Acquisition de fleurs, d'équipements pour le tracteur ainsi que l'élagage des arbres Aid	204142	1 245,00	2,88	
2016-03636	GIVRAINES - Travaux de terrassement et purge chemins des Ouches d'Invilleiers et derrière les Murs/de	204142	2 464,00	5,70	
2017-00805	GIVRAINES - Création d'une 2ème lagune à la station d'épuration Création lagune à la station d'épura	204142	5 970,60	13,82	
Total			9 959,60	23,05	

Nom de la commune (1) : COMMUNE GONDREVILLE LA FRANCHE Numéro de SIREN : 21450158700015 Population de la commune : 358					
Intitulé de la subvention	Objet	Article (2)	Montant en €	Montant en €/hab	
2016-04049	GONDREVILLE LA FRANCHE - Acquisition d'un réfrigérateur et de signalétique Aide aux communes à faible	204141	2 738,00	7,65	
Total			2 738,00	7,65	

Nom de la commune (1) : COMMUNE GRANGERMONT Numéro de SIREN : 21450159500018 Population de la commune : 203					
Intitulé de la subvention	Objet	Article (2)	Montant en €	Montant en €/hab	
2016-00583	GRANGERMONT - Réfection et démolissage de la toiture de l'église Aide aux communes à faible populatio	204142	1 957,00	9,64	
2016-04050	GRANGERMONT - Mise aux normes des toilettes de la salle polyvalente Aide aux communes à faible popul	204142	2 161,00	10,65	
2016-04051	GRANGERMONT - Mise aux normes de l'entrée et de l'escalier de la mairie Aides à l'aménagement de mai	204142	1 298,00	6,39	
Total			5 416,00	26,68	

Nom de la commune (1) : COMMUNE GRENEVILLE EN BEAUCE Numéro de SIREN : 21450160300010 Population de la commune : 680					
Intitulé de la subvention	Objet	Article (2)	Montant en €	Montant en €/hab	

2014-03696	GRENEVILLE EN BEAUCE - Acquisition d'une tondeuse, d'un ensemble de classement et la réparation de p	204141	1 144,80	1,68
2014-03697	GRENEVILLE EN BEAUCE - Changement de la porte de l'arsenal de la commune de Guignonville (commune as	204141	729,00	1,07
2014-03753	GRENEVILLE EN BEAUCE - Travaux d'aménagement par le changement de porte de la mairie Aides à l'aména	204142	449,00	0,66
2014-03755	GRENEVILLE EN BEAUCE - Travaux d'aménagement de la mairie de Guignonville (commune associée) Aides à	204142	1 803,00	2,65
Total			4 125,80	6,06

Nom de la commune (1) : COMMUNE GRISELLES Numéro de SIREN : 2145016100013 Population de la commune : 832				
Intitulé de la subvention	Objet	Article (2)	Montant en €	Montant en €/hab
2013-00859	GRISELLES - Remboursement des annuités des emprunts relatifs à la construction d'une classe maternel	204142	7 472,00	8,98
2014-03977	GRISELLES - Remboursement des annuités des emprunts relatifs à la construction d'une classe maternel	204142	7 472,00	8,98
2017-01366	GRISELLES - Sécourisation du site scolaire et achats équipements divers - canton de Courtenay SECURIS	204142	3 615,75	4,35
2017-03492	Demande de subvention au titre de l'aide à l'éducation musicale dans les écoles élémentaires public	65734	166,73	0,20
Total			18 726,48	22,51

Nom de la commune (1) : COMMUNE GUIGNEVILLE Numéro de SIREN : 21450162900015 Population de la commune : 553				
Intitulé de la subvention	Objet	Article (2)	Montant en €	Montant en €/hab
2016-03236	GUIGNEVILLE-SEBOUVILLE - Travaux de mise en accessibilité de la Mairie aux personnes handicapées Aid	204142	6 487,00	11,73
2017-00754	GUIGNEVILLE - Renforcement du réseau d'eau potable sur le hameau de Torville Renforcement réseau AEP	204142	51 385,13	92,92
Total			57 872,13	104,65

Nom de la commune (1) : COMMUNE GUILLY Numéro de SIREN : 21450164500011 Population de la commune : 657				
---	--	--	--	--

Intitulé de la subvention	Objet	Article (2)	Montant en €	Montant en €/hab
2017-00977	GUILLY : achat d'un terrain pour aménager un parking Achat d'un terrain pour aménager parking	204142	9 858,82	15,01
Total			9 858,82	15,01

Nom de la commune (1) : COMMUNE GY LES NONAINS Numéro de SIREN : 21450165200017 Population de la commune : 670				
Intitulé de la subvention	Objet	Article (2)	Montant en €	Montant en €/hab
2013-05519	Pose d'une citerne au lieu dit "La Chenillotte" Pose d'une citerne "La Chenillotte"	204142	3 072,96	4,59
2017-02529	subvention au titre du Fonds d'Accompagnement Culturel aux Communes pour deux prestations musicales	65734	720,00	1,07
Total			3 792,96	5,66

Nom de la commune (1) : COMMUNE HUETRE Numéro de SIREN : 21450166000010 Population de la commune : 283				
Intitulé de la subvention	Objet	Article (2)	Montant en €	Montant en €/hab
2017-00830	HUETRE - Rénovation de l'éclairage public rue du Bourg et Place de la Mairie (RD502) Rénovation écla	204142	4 140,00	14,63
Total			4 140,00	14,63

Nom de la commune (1) : COMMUNE HUISSEAU SUR MAUVES Numéro de SIREN : 21450167800012 Population de la commune : 1 696				
Intitulé de la subvention	Objet	Article (2)	Montant en €	Montant en €/hab
2016-03590	HUISSEAU-SUR-MAUVES - Sécurisation des voies des hameaux de Monerjou, de Baracass, du Creux, et de Ch	204142	6 000,00	3,54
Total			6 000,00	3,54

Nom de la commune (1) : COMMUNE INGRANNES Numéro de SIREN : 21450168600015 Population de la commune : 528				
Intitulé de la subvention	Objet	Article (2)	Montant en €	Montant en €/hab
2012-02388	INGRANNES - Remboursement des annuités des emprunts relatifs aux constructions scolaires du 1er degr	204142	8 000,00	15,15

2013-00867	INGRANNES - Remboursement des annuités des emprunts relatifs aux constructions scolaires du 1er degr	204142	3 778,00	7,16
2017-03486	subvention au titre du Fonds d'Accompagnement Culturel aux Communes pour un concert donné par Raphaë	65734	650,00	1,23
2017-03487	subvention au titre du Fonds d'Accompagnement Culturel aux Communes pour un spectacle intitulé "Ench	65734	475,00	0,90
Total			12 903,00	24,44

Nom de la commune (1) : COMMUNE INGRE Numéro de SIREN : 21450169400019 Population de la commune : 8 699				
Intitulé de la subvention	Objet	Article (2)	Montant en €	Montant en €/hab
2014-00019	Construction d'une salle associative de 210 m² avec 1er équipement sur la Plaine de Bel Air à INGRE	204142	81 510,00	9,37
2014-00020	Construction d'un pas de tir à l'arc de 148 m sur la Plaine de Bel Air à INGRE SUB 16 INGRE TOT CONS	204142	22 868,00	2,63
2015-00012	Construction d'un terrain de football synthétique sur la plaine de Bel Air à INGRE SUB 16 INGRE TOT	204142	68 602,00	7,89
2016-03758	réparation dommages inondations de mai-juin 2016 Sub. exceptionnelles inondations EAU	204142	360,00	0,04
2017-02226	Accompagnement des bénéficiaires du RSA par des référents en insertion sociale SUB 17 INGRE REFERT I	65734	17 600,00	2,02
2017-03197	programme "écoles de musique, de danse et de théâtre" Ecole de musique, de danse et de théâtre	65734	5 721,00	0,66
Total			196 661,00	22,61

Nom de la commune (1) : COMMUNE ISDES Numéro de SIREN : 21450171000013 Population de la commune : 565				
Intitulé de la subvention	Objet	Article (2)	Montant en €	Montant en €/hab
2017-01077	ISDES : Sécurisation des accès à l'école maternelle Sécurisation des accès école maternelle	204142	3 120,00	5,52
2017-01086	ISDES : rénovation partielle de l'éclairage public Rénovation partielle éclairage public	204142	3 360,00	5,95
2017-01088	ISDES : approvisionnement des équipements et fournitures nécessaires à la mise aux normes des accès	204142	1 520,00	2,69
Total			8 000,00	14,16

Nom de la commune (1) : COMMUNE JARGEAU Numéro de SIREN : 21450173600018 Population de la commune : 4 615				
Intitulé de la subvention	Objet	Article (2)	Montant en €	Montant en €/hab
2017-00985	JARGEAU - Extension et restructuration des services techniques Extension et restructuration des servi	204142	20 149,02	4,37

2017-00992	JARGEAU - Construction d'un espace périscolaire construction d'un pôle périscolaire	204142	33 750,00	7,31
2017-02961	subvention au titre du Fonds d'Accompagnement Culturel aux Communes pour un spectacle musical "Fernan	65734	700,00	0,15
2017-02962	subvention au titre du Fonds d'Accompagnement Culturel aux Communes pour un spectacle de musique irla	65734	745,00	0,16
Total			55 344,02	11,99

Nom de la commune (1) : COMMUNE JOUY EN PITHIVERAIS				
Numéro de SIREN : 21450174400012				
Population de la commune : 260				
Intitulé de la subvention	Objet	Article (2)	Montant en €	Montant en €/hab
2016-00718	JOUY EN PITHIVERAIS - Acquisition de logiciels et d'un gyrobroyeur, modification du réseau pluvial,	204141	8 000,00	30,77
2016-03170	JOUY EN PITHIVERAIS - Acquisition de logiciels informatiques, travaux d'enfouissement de réseau Aide	204142	8 000,00	30,77
2017-00857	Jouy-en-Pithiverais - Réhabilitation de l'ancienne école de Gueudreville - Canton de Pithiviers - V3	204142	17 920,80	68,93
Total			33 920,80	130,47

Nom de la commune (1) : COMMUNE JOUY LE POTIER				
Numéro de SIREN : 21450175100017				
Population de la commune : 1 367				
Intitulé de la subvention	Objet	Article (2)	Montant en €	Montant en €/hab
2016-03798	réparation des dommages inondations de mai-juin 2016 Sub. exceptionnelles inondations EAU	204142	110,67	0,08
2016-04036	JOUY-LE-POTIER : Construction d'un bâtiment communal destiné à maintenir 5 professionnels de santé	204142	65 000,00	47,55
Total			65 110,67	47,63

Nom de la commune (1) : COMMUNE LAAS				
Numéro de SIREN : 21450177700012				
Population de la commune : 239				
Intitulé de la subvention	Objet	Article (2)	Montant en €	Montant en €/hab
2016-03563	LAAS - Aménagement de poutres de rive, reprofilage de chaussée et gravillonnage routes de Jardinet,	204142	20 626,00	86,30
2017-00858	Laas - Réhabilitation, rénovation des bâtiments communaux avec mise aux normes énergétiques et acces	204142	16 434,90	68,77
2017-00920	Laas - Restructuration de la route de Mareau - Restructuration de la route de Mareau	204142	7 919,00	33,13
Total			44 979,90	188,20

Nom de la commune (1) : COMMUNE LADON					
Numéro de SIREN : 21450178500015					
Population de la commune : 1 427					
Intitulé de la subvention	Objet	Article (2)	Montant en €	Montant en €/hab	
2016-03567	LADON - Travaux de voirie rue Carogé, Boisseauville, rue Murgis et rue Pelletières Aide à la Voirie	204142	6 683,00	4,68	
2017-01159	LADON - Travaux de voirie, à la salle polyvalente, sécuritaire à l'école maternelle, au château d'eau	204142	23 060,25	16,16	
Total			29 743,25	20,84	

Nom de la commune (1) : COMMUNE LAILLY EN VAL					
Numéro de SIREN : 21450179300019					
Population de la commune : 3 026					
Intitulé de la subvention	Objet	Article (2)	Montant en €	Montant en €/hab	
2017-01035	LAILLY EN VAL - Réfection totale de la cour maternelle Réfection totale de la cour maternelle	204142	14 499,00	4,79	
Total			14 499,00	4,79	

Nom de la commune (1) : COMMUNE LANGESSE					
Numéro de SIREN : 21450180100010					
Population de la commune : 76					
Intitulé de la subvention	Objet	Article (2)	Montant en €	Montant en €/hab	
2017-01103	LANGESSE : acquisition de panneaux d'affichage électoral Acquisition panneaux affichage électoral	204141	545,98	7,18	
2016-02888	LANGESSE - Rénovation et agencement du secrétariat de mairie par le remplacement du convecteur et du	204142	371,00	4,88	
2017-01101	LANGESSE : Rénovation des menuiseries du secrétariat de Mairie Rénovation menuis secrétariat mairie	204142	4 720,00	62,11	
2017-02684	LANGESSE : rénovation des portes de l'église - canton de Gien - LANGESSE : rénovation portes église	204142	1 188,00	15,63	
Total			6 824,98	89,80	

Nom de la commune (1) : COMMUNE LEOUVILLE					
Numéro de SIREN : 21450181900012					
Population de la commune : 80					
Intitulé de la subvention	Objet	Article (2)	Montant en €	Montant en €/hab	
2015-02887	LEOUVILLE - Travaux toiture et gouttières du préau et de l'église TVX TOITURE GOUTTIERES PREAU EGLISE	204142	2 236,00	27,95	
2016-01092	LEOUVILLE - Travaux d'aménagement de la mairie par la mise aux normes de l'électricité, du chauffage	204142	4 959,00	61,99	
Total			7 195,00	89,94	

Nom de la commune (1) : COMMUNE LIGNY LE RIBAUTL				
Numéro de SIREN : 21450182700015				
Population de la commune : 1 313				
Intitulé de la subvention	Objet	Article (2)	Montant en €	Montant en €/hab
2017-00849	LIGNY LE RIBAUTL - Réhabilitation du réseau d'assainissement Réhabilitation réseau d'assainissement	204142	22 200,00	16,91
2017-01013	LIGNY LE RIBAUTL - Création d'un espace funéraire Création d'un espace funéraire	204142	2 250,00	1,71
Total			24 450,00	18,62

Nom de la commune (1) : COMMUNE LION EN BEAUCE				
Numéro de SIREN : 21450183500018				
Population de la commune : 144				
Intitulé de la subvention	Objet	Article (2)	Montant en €	Montant en €/hab
2016-02605	LION EN BEAUCE - Création de trottoirs et reprise de voirie rue de la Budinière Aide aux communes à	204142	818,00	5,68
2017-01128	LION EN BEAUCE - Remplacement de portes et fenêtres de la salle polyvalente Remplacement de portes e	204142	5 000,00	34,72
Total			5 818,00	40,40

Nom de la commune (1) : COMMUNE LION EN SULLIAS				
Numéro de SIREN : 21450184300012				
Population de la commune : 407				
Intitulé de la subvention	Objet	Article (2)	Montant en €	Montant en €/hab
2014-01596	LION EN SULLIAS - Remboursement des annuités des emprunts relatifs aux constructions scolaires du 1e	204141	5 776,00	14,19
2017-00980	LION-EN-SULLIAS : Achat d'une épareuse Achat d'une épareuse	204141	20 540,00	50,47
2017-01093	LION-EN-SULLIAS : remboursement des annuités des emprunts relatifs à la construction du groupe scola	204141	5 776,00	14,19
2016-03820	réparation des dommages inondations de mai-juin 2016 Sub. exceptionnelles inondations EAU	204142	460,00	1,13
2016-03878	LION EN SULLIAS - Tavaux d'éclairage public LION EN SULLIAS TVX ECLAIRAGE PUBLIC	204142	8 000,00	19,66
2017-01092	LION-EN-SULLIAS : aménagement du terrain de sport LION EN SULLIAS aménag terrain sport	204142	2 224,00	5,46
2017-02323	subvention au titre du Fonds d'Accompagnement Culturel aux Communes pour une animation musicale donn	65734	1 250,00	3,07
Total			44 026,00	108,17

Nom de la commune (1) : COMMUNE LOMBREUIL				
Numéro de SIREN : 21450185000017				
Population de la commune : 312				

Intitulé de la subvention	Objet	Article (2)	Montant en €	Montant en €/hab
2016-03168	LOMBREUIL - Remboursement 2016 des emprunts relatifs à la construction d'un restaurant scolaire Aide	204142	2 781,00	8,91
2017-00804	LOMBREUIL - Création d'une défense incendie enterrée au lieu-dit "La Bourdinière" Création d'une déf	204142	5 330,76	17,09
2017-00804	LOMBREUIL - Création d'une défense incendie enterrée au lieu-dit "La Bourdinière" Défense incendie	204142	3 553,84	11,39
2017-00971	LOMBREUIL - Restructuration voirie des routes de Vimory, des Vigneaux et du Chemin de la Bourdinière	204142	23 600,00	75,64
2017-01230	LOMBREUIL - Création d'un assainissement autonome type micro station - canton de Montargis ASSAINISS	204142	5 900,00	18,91
Total			41 165,60	131,94

Nom de la commune (1) : COMMUNE LORCY
 Numéro de SIREN : 21450186800019

Population de la commune : 566

Intitulé de la subvention	Objet	Article (2)	Montant en €	Montant en €/hab
2014-00609	Réhabilitation de la salle communale de 113 m ² (plafond, menuiseries, boiseries) à LORCY SUB 16 LORC	204142	3 783,00	6,68
2016-03347	LORCY - Remplacement d'un réfrigérateur, d'un poteau incendie rue de la mairie et d'une lanterne rue	204142	1 465,00	2,59
2016-03814	réparation des dommages inondations de mai-juin 2016 Sub. exceptionnelles inondations EAU	204142	272,40	0,48
Total			5 520,40	9,75

Nom de la commune (1) : COMMUNE LORRIS
 Numéro de SIREN : 21450187600012

Population de la commune : 3 034

Intitulé de la subvention	Objet	Article (2)	Montant en €	Montant en €/hab
2015-03132	LORRIS - Création d'un giratoire pour sécuriser l'accès au futur centre de secours au niveau de la R	204142	23 401,00	7,71
2017-01160	CHEMINEMENT ACCES GYMNASSE LORRIS - Création d'un cheminement pour CHEMINEMENT ACCES GYMNASSE	204142	2 025,00	0,67
2017-01160	LORRIS - Création d'un cheminement pour l'accès au gymnase - canton des LORRIS LORRIS CHEMINEMENT AC	204142	938,75	0,31
2017-01163	LORRIS - Pose d'une clôture à l'école maternelle - canton des LORRIS ECOLE MATERNELLE	204142	3 925,98	1,29
2017-01184	subvention au titre du Fonds d'Accompagnement Culturel aux Communes pour une représentation du spect	65734	1 130,00	0,37
2017-03493	Demande de subvention au titre de l'aide à l'éducation musicale dans les écoles élémentaires public	65734	1 278,97	0,42
Total			32 699,70	10,77

Nom de la commune (1) : COMMUNE LOUZOUER				
Numéro de SIREN : 21450189200019				
Population de la commune : 296				
Intitulé de la subvention	Objet	Article (2)	Montant en €	Montant en €/hab
2016-03399	LOUZOUER - Pose d'un caniveau à grille, création d'une tranchée drainante et d'une fosse de dispersi	204142	3 852,00	13,01
2017-02919	LOUZOUER ; travaux d'aménagement du Monument aux Morts et de l'Eglise LOUZOUER : travaux monuments	204142	8 000,00	27,03
2017-03699	subvention au titre du Fonds d'Accompagnement Culturel aux Communes pour une soirée cabaret donnée p	65734	1 300,00	4,39
Total			13 152,00	44,43

Nom de la commune (1) : COMMUNE MAINVILLIERS				
Numéro de SIREN : 21450190000010				
Population de la commune : 249				
Intitulé de la subvention	Objet	Article (2)	Montant en €	Montant en €/hab
2016-00813	MAINVILLIERS - Remplacement de la porte de l'église, acquisition de logiciels, d'une trappe de regar	204142	7 109,00	28,55
Total			7 109,00	28,55

Nom de la commune (1) : COMMUNE MARCILLY EN VILLETTE				
Numéro de SIREN : 21450193400019				
Population de la commune : 2 089				
Intitulé de la subvention	Objet	Article (2)	Montant en €	Montant en €/hab
2013-05283	mise en place du Périmètre de Protection du Captage - phase administrative étude PPC - phase admini	204141	1 583,34	0,76
2016-03560	MARCILLY-EN-VILLETTE - Réfection de voirie route de Chilly Aide à la Voirie Communale	204142	6 385,00	3,06
2016-03776	réparation des dommages inondations de mai-juin 2016 Sub. exceptionnelles inondations EAU	204142	2 500,00	1,20
2017-01016	MARCILLY EN VILLETTE - Mise aux normes du restaurant scolaire avec reconstruction des espaces de cu	204142	15 750,00	7,54
2017-00627	subvention au titre du Fonds d'Accompagnement Culturel aux Communes pour le spectacle "Fernandelles	65734	850,00	0,41
Total			27 068,34	12,97

Nom de la commune (1) : COMMUNE MARDIE				
Numéro de SIREN : 21450194200012				
Population de la commune : 2 649				
Intitulé de la subvention	Objet	Article (2)	Montant en €	Montant en €/hab

2015-02275	Restauration des façades de la nef, du collatéral sud et de la chapelle sud de l'église Saint-Martin	204142	64 298,82	24,27
2016-03611	MARDIE - Restructuration de la rue de la Durandière Aide à la Voirie Communale	204142	3 267,00	1,23
2017-03090	MARDIE - Réfection du terrain de football et installation de mobiliers sportifs - canton de SAINT JE	204142	11 732,40	4,43
2017-00375	subvention au titre du Fonds d'Accompagnement Culturel aux Communes pour un spectacle théâtral "Là	65734	800,00	0,30
2017-03481	o subvention au titre du Fonds d'Accompagnement Culturel aux Communes pour un spectacle théâtral	65734	600,00	0,23
	"Ces			
Total			80 698,22	30,46

Nom de la commune (1) : COMMUNE MAREAU AUX BOIS					
Numéro de SIREN : 21450195900016					
Population de la commune : 612					
	Intitulé de la subvention	Objet	Article (2)	Montant en €	Montant en €/hab
2016-01665	MAREAU-AUX-BOIS - Sécurisation de la rue de la Croix Buisée (RD 845) Travaux de sécurité routière s		204142	15 179,00	24,80
2016-03816	réparation des dommages inondations de mai-juin 2016 Sub. exceptionnelles inondations EAU		204142	2 640,00	4,31
Total				17 819,00	29,11

Nom de la commune (1) : COMMUNE MAREAU AUX PRES					
Numéro de SIREN : 21450196700019					
Population de la commune : 1 289					
	Intitulé de la subvention	Objet	Article (2)	Montant en €	Montant en €/hab
2016-02813	MAREAU-AUX-PRES - Sécurisation du centre bourg par l'aménagement de la rue Saint Fiacre (RD 951)		204142	56 884,00	44,13
2017-03091	Tra MAREAU AUX PRES - Mise aux normes des toilettes et des douches de la salle polyvalente - canton de		204142	22 000,00	17,07
2017-01837	B subvention au titre du Fonds d'Accompagnement Culturel aux Communes pour un spectacle musical "Liz		65734	1 000,00	0,78
	V				
Total				79 884,00	61,98

Nom de la commune (1) : COMMUNE MARGIGNY LES USAGES					
Numéro de SIREN : 21450197500012					
Population de la commune : 1 350					
	Intitulé de la subvention	Objet	Article (2)	Montant en €	Montant en €/hab
2016-03800	réparation des dommages inondations de mai-juin 2016 Sub. exceptionnelles inondations EAU		204142	420,00	0,31
2017-00765	Margny-les-Usages_Etude, achat, installation et mise en service des 2 classes modulaires_Canton Fle		204142	70 000,00	51,85
Total				70 420,00	52,16

Nom de la commune (1) : COMMUNE MARSAINVILLIERS Numéro de SIREN : 21450198300016 Population de la commune : 311					
Intitulé de la subvention	Objet	Article (2)	Montant en €	Montant en €/hab	
2016-03214	MARSAINVILLIERS - Acquisition d'un panneau d'affichage sur la façade de la Mairie Aide aux communes	204141	242,00	0,78	
2016-02737	MARSAINVILLIERS - Remise en état de la main courante autour du terrain de sport de la commune Aide a	204142	2 561,00	8,23	
Total			2 803,00	9,01	

Nom de la commune (1) : COMMUNE MELLEROY Numéro de SIREN : 21450199100019 Population de la commune : 516					
Intitulé de la subvention	Objet	Article (2)	Montant en €	Montant en €/hab	
2017-03264	Demande de subvention au titre de l'aide à l'éducation musicale dans les écoles élémentaires publiques	65734	317,20	0,61	
Total			317,20	0,61	

Nom de la commune (1) : COMMUNE MENESTREAU EN VILLETTE Numéro de SIREN : 21450200700013 Population de la commune : 1 504					
Intitulé de la subvention	Objet	Article (2)	Montant en €	Montant en €/hab	
2015-03599	Restauration d'un ensemble de stations du Chemin de Croix, inscrit au titre des monuments historiques	204141	8 910,00	5,92	
2016-03100	Investigations complémentaires dans le cadre du schéma directeur eau potable Investigations compl sc	204141	666,00	0,44	
2017-00880	MENESTREAU-EN-VILLETTE - Recherche de fuite et mise en place de compteurs de sectorisation Recherche	204141	7 314,30	4,86	
Total			16 890,30	11,22	

Nom de la commune (1) : COMMUNE MEUNG SUR LOIRE Numéro de SIREN : 21450203100013 Population de la commune : 6 369					
Intitulé de la subvention	Objet	Article (2)	Montant en €	Montant en €/hab	
2017-00775	MEUNG SUR LOIRE - Diagnostic des réseaux de collecte d'assainissement Diagnostic réseaux assainissem	204141	7 123,20	1,12	
2015-01281	Création de vestiaires deux unités au stade de MEUNG SUR LOIRE SUB 16 MEUNG SUR LOIRE TOT CREA VESTI	204142	9 854,00	1,55	

2016-03809	réparation des dommages inondations de mai-juin 2016 Sub. exceptionnelles inondations EAU	204142	1 220,00	0,19
2017-01045	MEUNG SUR LOIRE - Réalisation de sanitaires en centre-ville Réalisation de sanitaires	204142	8 237,95	1,29
2017-00628	subvention au titre du Fonds d'Accompagnement Culturel aux Communes pour le spectacle de théâtre "VI	65734	600,00	0,09
2017-03212	programme "écoles de musique, de danse et de théâtre" Ecole de musique, de danse et de théâtre	65734	4 335,00	0,68
2017-03494	Demande de subvention au titre de l'aide à l'éducation musicale dans les écoles élémentaires publiques	65734	2 130,93	0,33
Total			33 501,08	5,25

Nom de la commune (1) : COMMUNE MEZIERES LEZ CLERY				
Numéro de SIREN : 21450204900015				
Population de la commune : 846				
Intitulé de la subvention	Objet	Article (2)	Montant en €	Montant en €/hab
2016-03491	MEZIERES LEZ CLERY - Éclairage public sur la commune dans le hameau du Mont des Élus et la rue du Br	204142	1 432,00	1,69
2017-00967	MEZIERES LEZ CLERY - Reconstruction du Pont du Colombier suite aux inondations de l'été 2016 Reconst	204142	3 675,00	4,34
2017-01038	MEZIERES LEZ CLERY - Achat d'un terrain pour la création d'un jardin d'enfants et de déplacements do	204142	9 000,00	10,64
2017-02999	subvention au titre du Fonds d'Accompagnement Culturel aux Communes pour l'organisation d'une animat	65734	400,00	0,47
Total			14 507,00	17,14

Nom de la commune (1) : COMMUNE MEZIERES EN GATINAIS				
Numéro de SIREN : 21450205600010				
Population de la commune : 271				
Intitulé de la subvention	Objet	Article (2)	Montant en €	Montant en €/hab
2015-03184	MEZIERES EN GATINAIS - Divers acquisitions et travaux (bornages, panneaux, pompe, nettoyeur haute pr	204141	8 000,00	29,52
2016-02715	MEZIERES EN GATINAIS - Acquisition de deux bureaux et d'un fauteuil Aide aux communes à faible popul	204141	1 196,00	4,41
2017-02240	MEZIERES EN GATINAIS - Acquisition de matériel informatique - canton de Lorris - MEZIERES MATERIEL I	204141	1 156,60	4,27
2016-03568	MEZIERES-EN-GATINAIS - Réfection de la voirie de l'impassé de la Longue Plaine Aide à la Voirie Comm	204142	2 370,00	8,75
2016-03569	MEZIERES-EN-GATINAIS - Réfection de la voirie des Cheminées Rondes Aide à la Voirie Communale	204142	3 284,00	12,12
2017-01164	MEZIERES EN GATINAIS - Réfection des toitures des bâtiments communaux (église, mairie, salle polyval	204142	29 344,46	108,28

Total	45 351,06	167,35
--------------	------------------	---------------

Nom de la commune (1) : COMMUNE MIGNERES				
Numéro de SIREN : 21450206400014				
Population de la commune : 318				
Intitulé de la subvention	Objet	Article (2)	Montant en €	Montant en €/hab
2016-02588	MIGNERES - Travaux de rénovation du préau de la salle des fêtes Aide aux communes à faible populatio	204142	7 122,00	22,40
Total			7 122,00	22,40

Nom de la commune (1) : COMMUNE MIGNERETTE				
Numéro de SIREN : 21450207200017				
Population de la commune : 405				
Intitulé de la subvention	Objet	Article (2)	Montant en €	Montant en €/hab
2017-03488	subvention au titre du Fonds d'Accompagnement Culturel aux Communes pour un concert donné par Yohann	65734	400,00	0,99
Total			400,00	0,99

Nom de la commune (1) : COMMUNE MONTARGIS				
Numéro de SIREN : 21450208000226				
Population de la commune : 14 909				
Intitulé de la subvention	Objet	Article (2)	Montant en €	Montant en €/hab
2015-01211	Création d'un terrain de football en gazon synthétique avec vestiaires quatre unités sur le stade Ma	204142	142 539,00	9,56
2017-02384	MONTARGIS - Aménagement des rues Périer et Cormenin Aménagement rues Périer et Cormenin	204142	33 000,00	2,21
2017-03363	réparation des dommages inondations de mai-juin 2016 Sub. exceptionnelle inondations EAU	204142	133 636,00	8,96
2017-03814	MONTARGIS - réfection de la RD 943 (rue Paul DOUMER) dans le cadre de l'aménagement du carrefour des	204142	31 632,00	2,12
2017-03214	programme "écoles de musique, de danse et de théâtre" Ecole de musique, de danse et de théâtre	65734	12 444,00	0,83
Total			353 251,00	23,68

Nom de la commune (1) : COMMUNE MONTBARROIS				
Numéro de SIREN : 21450209800012				
Population de la commune : 300				
Intitulé de la subvention	Objet	Article (2)	Montant en €	Montant en €/hab
2017-00896	Montbarrois - Réfection de la salle du conseil : remplacement des fenêtres, radiateurs et du sol Réf	204142	2 826,00	9,42

2017-00964	MONTBARROIS - Sécurisation de la traversée d'agglomération par la mise en place de ralentisseurs de	204142	7 735,00	25,78
2017-00809	subvention au titre du Fonds d'Accompagnement Culturel aux Communes pour un concert en plein air	65734	225,00	0,75
	d'H			
Total			10 786,00	35,95

Nom de la commune (1) : COMMUNE MONTBOUY				
Numéro de SIREN : 21450210600013				
Population de la commune : 759				
Intitulé de la subvention	Objet	Article (2)	Montant en €	Montant en €/hab
2017-01165	MONTBOUY - Acquisition d'un tracteur - canton de Loris ACQUISITION TRACTEUR	204141	9 225,00	12,15
2017-01165	MONTBOUY - Acquisition d'un tracteur - canton de Loris MONTBOUY ACQUISITION TRACTEUR	204141	11 275,00	14,86
2016-03570	MONTBOUY - Réalisation d'un trottoir au niveau du chemin du bois cornu.Aide à la Voirie Communale	204142	7 695,00	10,14
Total			28 195,00	37,15

Nom de la commune (1) : COMMUNE MONTCRESSON				
Numéro de SIREN : 21450212200010				
Population de la commune : 1 326				
Intitulé de la subvention	Objet	Article (2)	Montant en €	Montant en €/hab
2017-01030	Mise en conformité électrique de l'église Saint-Léger, sise à Montcresson et classée monument histor	204142	12 958,00	9,77
2017-02975	MONTCRESSON - Création d'un cheminement piétons et réfection des trottoirs situés le long de la RD 9	204142	6 845,00	5,16
Total			19 803,00	14,93

Nom de la commune (1) : COMMUNE MONTEREAU				
Numéro de SIREN : 21450213000021				
Population de la commune : 638				
Intitulé de la subvention	Objet	Article (2)	Montant en €	Montant en €/hab
2016-02631	Réfection de la toiture de l'église de MONTEREAU, non protégée au titre des monuments historiques	204142	8 070,00	12,65
	MO			
Total			8 070,00	12,65

Nom de la commune (1) : COMMUNE MONTIGNY				
Numéro de SIREN : 21450214800015				
Population de la commune : 253				
Intitulé de la subvention	Objet	Article (2)	Montant en €	Montant en €/hab

2016-02585	MONTIGNY - Pose de stores vénitiens aux fenêtres du secrétariat de mairie Aides à l'aménagement de m	204142	309,00	1,22
Total			309,00	1,22

Nom de la commune (1) : COMMUNE MONTLIARD Numéro de SIREN : 21450215500010 Population de la commune : 218				
Intitulé de la subvention	Objet	Article (2)	Montant en €	Montant en €/hab
2016-03784	MONTLIARD - Acquisition de matériel pour la cuisine de salle polyvalente Aide aux communes à faible	204141	1 873,00	8,59
2015-00003	Aménagement d'une cuisine et de sanitaires de 85 m² pour la salle polyvalente dans l'ancien logement	204142	16 193,00	74,28
2015-00004	Extension de 62 m² de la salle polyvalente à MONTLIARD SUB 16 MONTLIARD TOT EXT SALLE POLYVALEN	204142	23 622,00	108,36
2016-03228	Aides à l'aménagement de mairies MONTLIARD - Travaux de ravalement et de Aides à l'aménagement de ma	204142	906,00	4,16
2016-03229	MONTLIARD - Travaux de ravalement et de nettoyage de la salle polyvalente et du muret de la cour Ai	204142	6 127,00	28,11
Total			48 721,00	223,50

Nom de la commune (1) : COMMUNE MORMANT SUR VERNISSON Numéro de SIREN : 21450216300014 Population de la commune : 104				
Intitulé de la subvention	Objet	Article (2)	Montant en €	Montant en €/hab
2015-03186	MORMANT SUR VERNISSON - Réfection de la cour de la Mairie, matériel de restauration, mobilier de bur	204141	11 000,00	105,77
2016-02685	MORMANT-SUR-VERNISSON - Construction d'un local technique. Construction de local technique	204142	4 160,00	40,00
2016-02697	MORMANT SUR VERNISSON - Acquisition de 3 abribus et aménagement d'un espace cinéraire Aide aux commu	204142	11 000,00	105,77
2017-00799	MORMANT SUR VERNISSON - Création de trottoirs, d'un plateau traversant, d'espaces verts et mise en p	204142	33 000,00	317,31
2017-01234	MORMANT SUR VERNISSON - Réfection du mur du cimetière - canton de Montargis MORMANT REFECTION MUR CI	204142	8 000,00	76,92
Total			67 160,00	645,77

Nom de la commune (1) : COMMUNE MORVILLE EN BEAUCE Numéro de SIREN : 21450217100017 Population de la commune : 181				
Intitulé de la subvention	Objet	Article (2)	Montant en €	Montant en €/hab

2016-02835	MORVILLE EN BEAUCE - Fourniture et pose d'un lave-vaisselle Aide aux communes à faible population	204141	1 021,00	5,64
2016-03348	MORVILLE EN BEAUCE - Acquisition d'un ordinateur Aide aux communes à faible population	204141	345,00	1,91
2016-02870	MORVILLE EN BEAUCE - Travaux d'aménagement de l'ancien cimetière Aide aux communes à faible population	204142	2 912,00	16,09
2017-00859	Morville-en-Beauce - Réhabilitation du logement de la mairie avec mise aux normes pour l'accessibilité	204142	9 720,00	53,70
Total			13 998,00	77,34

Nom de la commune (1) : COMMUNE LE MOULINET SUR SOLIN				
Numéro de SIREN : 21450218900019				
Population de la commune : 139				
Intitulé de la subvention	Objet	Article (2)	Montant en €	Montant en €/hab
2014-04454	LE MOULINET SUR SOLIN - Remplacement du matériel Informatique Aide aux communes à faible population	204141	860,50	6,19
2016-00785	LE MOULINET SUR SOLIN - Acquisitions de divers outillages Aide aux communes à faible population	204141	2 693,00	19,37
2013-01231	Travaux de réhabilitation de l'église du MOULINET-SUR-SOLIN, non protégée au titre des monuments his	204142	41 660,00	299,71
Total			45 213,50	325,27

Nom de la commune (1) : COMMUNE MOULON				
Numéro de SIREN : 21450219700012				
Population de la commune : 217				
Intitulé de la subvention	Objet	Article (2)	Montant en €	Montant en €/hab
2017-02381	MOULON - Acquisition d'un véhicule utilitaire - canton de Lorris ACQUISITION VEHICULE UTILITAIRE	204141	2 458,00	11,33
Total			2 458,00	11,33

Nom de la commune (1) : COMMUNE NANCRAY SUR RIMARDE				
Numéro de SIREN : 21450220500013				
Population de la commune : 596				
Intitulé de la subvention	Objet	Article (2)	Montant en €	Montant en €/hab
2016-03174	NANCRAY SUR RIMARDE - Aide - Acquisition de mobiliers et équipements cuisine pour la salle polyvalente	204141	8 000,00	13,42
2016-00009	Reconstruction d'une salle polyvalente de 247 m² à NANCRAY SUR RIMARDE SUB 16 NANCRAY S RIMARDE 1+2	204142	12 875,40	21,60
2016-00009	Reconstruction d'une salle polyvalente de 247 m² à NANCRAY SUR RIMARDE SUB 16 NANCRAY SUR RIMARDE SO	204142	1 430,60	2,40
2016-00010	Reconstruction de vestiaires deux unités annexés à la salle polyvalente reconstruite à NANCRAY SUR R	204142	5 455,00	9,15

2017-00865	Nancray-sur-Rimarde - Mise aux normes d'accessibilité de la mairie et de l'école - Canton de Maleshe	204142	3 633,30	6,10
2017-01225	subvention au titre du Fonds d'Accompagnement Culturel aux Communes pour un spectacle de musique don	65734	425,00	0,71
Total			31 819,30	53,38

Nom de la commune (1) : COMMUNE NARGIS				
Numéro de SIREN : 21450222100010				
Population de la commune : 1 501				
Intitulé de la subvention	Objet	Article (2)	Montant en €	Montant en €/hab
2016-03400	NARGIS - Gros entretien des voiries 2016 (rue des Hauts de Brière, du bois de Vaux au Val Boisé, rou	204142	16 597,00	11,06
2016-03788	réparation des dommages inondations de mai-juin 2016 Sub. exceptionnelles inondations EAU	204142	260,00	0,17
2017-01720	subvention au titre du Fonds d'Accompagnement Culturel aux Communes pour un spectacle de cirque donn	65734	500,00	0,33
Total			17 357,00	11,56

Nom de la commune (1) : COMMUNE NESPLOY				
Numéro de SIREN : 21450223900012				
Population de la commune : 395				
Intitulé de la subvention	Objet	Article (2)	Montant en €	Montant en €/hab
2016-02667	NESPLOY - Acquisitions diverses pour les gîtes (réfrigérateur, canapé, lits superposés, radiateurs)	204141	1 140,00	2,89
2016-01104	NESPLOY - Travaux de busage Aide aux communes à faible population	204142	1 462,00	3,70
2016-02280	NESPLOY - Réfection du mur du cimetière, l'abattage d'arbres et curage de fossés Aide aux communes à	204142	4 702,00	11,90
2016-02821	NESPLOY - Travaux d'aménagement de la mairie par le remplacement de trois moteurs et de l'horloge de	204142	390,00	0,99
Total			7 694,00	19,48

Nom de la commune (1) : COMMUNE NEUVILLE AUX BOIS				
Numéro de SIREN : 21450224700015				
Population de la commune : 4 422				
Intitulé de la subvention	Objet	Article (2)	Montant en €	Montant en €/hab
2012-04529	Première tranche de restauration générale de l'église Saint-Symphorien à NEUVILLE-AUX-BOIS, inscrite	204142	80 000,00	18,09
2017-00751	NEUVILLE AUX BOIS - Travaux de mise en sécurité du château d'eau de la Motte et réfection de l'étanc	204142	29 734,80	6,72
Total			109 734,80	24,81

Nom de la commune (1) : COMMUNE LA NEUVILLE SUR ESSONNE Numéro de SIREN : 21450225400011 Population de la commune : 384				
Intitulé de la subvention	Objet	Article (2)	Montant en €	Montant en €/hab
2016-02668	LA NEUVILLE SUR ESSONNE - Acquisition de radiateurs électriques de la salle polyvalente Aide aux com	204141	2 534,00	6,60
2016-04046	LA NEUVILLE SUR ESSONNE - Remplacement de deux appliques d'éclairage public Grande Rue et rue du Mes	204142	511,00	1,33
2017-01571	subvention au titre du Fonds d'Accompagnement Culturel aux Communes pour un concert de musique vocal	65734	475,00	1,24
Total			3 520,00	9,17

Nom de la commune (1) : COMMUNE NEUVY EN SULLIAS Numéro de SIREN : 21450226200055 Population de la commune : 1 326				
Intitulé de la subvention	Objet	Article (2)	Montant en €	Montant en €/hab
2017-00981	NEUVY-EN-SULLIAS : rénovation et extension du groupe scolaire Rénovation et extension groupe scolaire	204142	9 858,82	7,44
Total			9 858,82	7,44

Nom de la commune (1) : COMMUNE NEVOY Numéro de SIREN : 21450227000017 Population de la commune : 1 226				
Intitulé de la subvention	Objet	Article (2)	Montant en €	Montant en €/hab
2017-00875	COMMUNE DE NEVOY : rénovation des menuiseries du bloc communal épicerie et de deux logements communa	204142	1 620,67	1,32
2017-00957	NEVOY - Modernisation de l'éclairage public par un passage en lanterne à LED sur 48 foyers lumineux	204142	6 881,00	5,61
Total			8 501,67	6,93

Nom de la commune (1) : COMMUNE NIBELLE Numéro de SIREN : 21450228800019 Population de la commune : 1 147				
Intitulé de la subvention	Objet	Article (2)	Montant en €	Montant en €/hab
2015-03067	pose d'un poteau incendie rue de la Cave et d'une citerne chemin des Moussets poteau incendie rue Ca	204142	1 110,15	0,97
Total			1 110,15	0,97

Nom de la commune (1) : COMMUNE NOGENT SUR VERNISSON					
Numéro de SIREN : 21450229600012					
Population de la commune : 2 596					
Intitulé de la subvention	Objet	Article (2)	Montant en €	Montant en €/hab	
2013-04471	conception et reconstruction de la station d'épuration communale (tranche 1) reconstruction station	204142	125 000,00	48,15	
2013-04912	Conception et reconstruction de la station d'épuration communale (tranche 2) Reconstruction station	204142	163 477,10	62,97	
2015-03653	Travaux supplémentaires reconstruction station d'épuration: installation d'un débitmètre électromagn	204142	735,00	0,28	
2017-03251	Demande de subvention au titre de l'aide à l'éducation musicale dans les écoles élémentaires publicu	65734	664,39	0,26	
Total			289 876,49	111,66	

Nom de la commune (1) : COMMUNE NOYERS					
Numéro de SIREN : 21450230400014					
Population de la commune : 801					
Intitulé de la subvention	Objet	Article (2)	Montant en €	Montant en €/hab	
2017-01186	NOYERS - Remise aux normes de l'accessibilité des sanitaires de la mairie et du cimetière - canton d	204142	2 874,60	3,59	
Total			2 874,60	3,59	

Nom de la commune (1) : COMMUNE OISON					
Numéro de SIREN : 21450231200017					
Population de la commune : 144					
Intitulé de la subvention	Objet	Article (2)	Montant en €	Montant en €/hab	
2015-03220	OISON - Diverses acquisitions (signalisation, informatique, électroménager, mobilier, drapeaux) Aide	204141	4 917,00	34,15	
2016-03221	OISON - Acquisition de panneaux (signalisation, électoraux...), de guirlandes à Led et de chapeaux d	204141	2 286,00	15,88	
2016-00014	Réhabilitation de la salle communale de 138 m² (ventilation et peintures sanitaires) à OISON SUB16 R	204142	1 750,00	12,15	
Total			8 953,00	62,18	

Nom de la commune (1) : COMMUNE OLIVET					
Numéro de SIREN : 21450232000010					
Population de la commune : 21 764					
Intitulé de la subvention	Objet	Article (2)	Montant en €	Montant en €/hab	
2017-03115	OLIVET- Rénovation des vestiaires des deux gymnases de l'Orbellière et de la Vanoise (1ère tranche)	204142	15 224,85	0,70	
2017-03215	programme "écoles de musique, de danse et de théâtre" Ecole de musique, de danse et de théâtre	65734	9 924,00	0,46	
2017-03258	subvention pour le festival les Moulins à Parole du 7 au 9 juillet 2017 SUB 17 OLIVET FESTIVAL MOULI	65734	3 000,00	0,14	
Total			28 148,85	1,30	

Nom de la commune (1) : COMMUNE ONDREVILLE SUR ESSONNE				
Numéro de SIREN : 21450233800012				
Population de la commune : 411				
Intitulé de la subvention	Objet	Article (2)	Montant en €	Montant en €/hab
2016-02795	ONDREVILLE SUR ESSONNE - Rénovation de trois fenêtres du Moulin de Châtillon Aide aux communes à fai	204142	1 461,00	3,55
Total			1 461,00	3,55

Nom de la commune (1) : COMMUNE ORLEANS				
Numéro de SIREN : 21450234600015				
Population de la commune : 118 601				
Intitulé de la subvention	Objet	Article (2)	Montant en €	Montant en €/hab
2017-01099	ORLEANS_ Rénovation du restaurant scolaire école élémentaire Jean Mermoz_Orléans_ V3AAP-ORL Ecole Je	204141	34 650,00	0,29
2016-00001	Construction d'un gymnase type C avec 1er équipement dans l'équipement sportif et culturel de l'Argo	204142	370 451,70	3,12
2016-00002	Construction d'une salle polyvalente de 320 m² dans l'équipement sportif et culturel de l'Argonne à	204142	109 728,00	0,93
2016-00003	Construction de salles sportives, fitness 200 m², musculation 280 m², haltérophilie 192 m², danse 20	204142	205 807,50	1,74
2016-03496	ORLEANS - Réfection de la rue Gobson (liaison av.G. Galloux - Parc Flora) comprenant la création d'	204142	26 315,00	0,22
2017-00616	Commune d'Orléans : Parc Floral : subvention investissement 2017 PARC FLORAL 2017 INVEST V.ORL	204142	157 500,00	1,33
2017-00616	Commune d'Orléans : Parc Floral : subvention investissement 2017 TITRE 00095 PARC FLORAL 2017	204142	52 500,00	0,44
2017-01095	ORLEANS_Aménagement d'un poste de police municipale au sein du quartier St Marceau_Canton Orléans_ V3	204142	34 650,00	0,29
2017-01100	ORLEANS_Rénovation de la Salle Municipale Fernand Pellicer_Orléans_ V3AAP-ORL Salle Fernand Pellicer_	204142	34 650,00	0,29
2017-01245	Orléans_Travaux de sécurité incendie du Complexe du Baron_Canton d'Orléans_ V3AAP-ORL Travaux Sécurité	204142	34 650,00	0,29
2017-00508	subvention pour la 2ème édition "les Voix d'Orléans" les 31 mars et 1er avril 2017 SUB 17 ORLEANS 2E	65734	3 000,00	0,03
2017-01884	subvention pour l'organisation du festival "Jazz à l'Évêché" du 21 au 24 juin 2017 SUB 17 COMMUNE OR	65734	15 000,00	0,13
2017-03243	programme "écoles de musique, de danse et de théâtre" Ecole de musique, de danse et de théâtre	65734	24 855,00	0,21
Total			1 103 757,20	9,31

Nom de la commune (1) : COMMUNE ORMES

Numéro de SIREN : 21450235300011

Population de la commune : 3 969					
Intitulé de la subvention	Objet	Article (2)	Montant en €	Montant en €/hab	
2016-02629	ORMES -Installation d'un système de vidéo protection Equipement communes en vidéo-protection	204141	7 000,00	1,76	
2017-00826	Ormes_Aménagement du square de la Pliéade. Installation d'un jeu_Canton Orléans 3_V3AAP-C15 Amenagem	204142	8 685,45	2,19	
2017-00827	Ormes_Installation de 6 caméras de vidéosurveillance de l'espace public_Canton Orléans 3_V3AAP-C15 6	204142	9 999,60	2,52	
2017-01250	Ormes_Installation d'un panneau d'information numérique_Canton d'Orléans 3_V3AAP-C15 Panneau informa	204142	9 583,20	2,41	
2017-03004	programme "écoles de musique, de danse et de théâtre" Ecole de musique, de danse et de théâtre	65734	6 372,00	1,61	
2017-04079	Semaine bleue 2017 SUB17 CONFERENCE DES FINANCEURS	65734	2 630,00	0,66	
Total			44 270,25	11,15	

Nom de la commune (1) : COMMUNE ORVILLE Numéro de SIREN : 21450237900016					
Population de la commune : 124					
Intitulé de la subvention	Objet	Article (2)	Montant en €	Montant en €/hab	
2016-00792	ORVILLE - Acquisition de logiciels Aide aux communes à faible population	204141	689,00	5,56	
2017-00904	Orville - Remplacement de radiateurs électriques pour économie d'énergie Remplacement de radiateurs	204141	1 910,00	15,40	
2016-03349	ORVILLE - Aménagement de l'espace cinéraire Aide aux communes à faible population	204142	866,00	6,98	
2016-03637	ORVILLE - Travaux de ravalement du local technique Aménagement de local technique	204142	973,00	7,85	
2017-00901	Orville - Travaux d'aménagement et création d'un parking pour l'abribus Travaux aménagement et créat	204142	292,00	2,35	
Total			4 730,00	38,14	

Nom de la commune (1) : COMMUNE OUSSON SUR LOIRE Numéro de SIREN : 21450238700019					
Population de la commune : 754					
Intitulé de la subvention	Objet	Article (2)	Montant en €	Montant en €/hab	
2017-00891	OUSSON SUR LOIRE : aménagement d'un bâtiment existant situé dans la cour de l'école afin de créer un	204142	13 425,75	17,81	
2017-00894	OUSSON SUR LOIRE : aménagement du cimetière communal OUSSON SUR LOIRE : Cimetière communal	204142	12 984,30	17,22	
2017-00175	subvention au titre du Fonds d'Accompagnement Culturel aux Communes pour un spectacle de Music-Hall	65734	400,00	0,53	
2017-03502	subvention au titre du Fonds d'Accompagnement Culturel aux Communes pour un concert à l'église donné	65734	575,00	0,76	

Total	27 385,05	36,32
--------------	------------------	--------------

Nom de la commune (1) : COMMUNE OUTARVILLE Numéro de SIREN : 21450240300014 Population de la commune : 1 409				
Intitulé de la subvention	Objet	Article (2)	Montant en €	Montant en €/hab
2017-02886	OUTARVILLE - Implantation d'un abri bus - voie romaine d'Acquebouille (D97) - Canton de Pithiviers -	204142	384,00	0,27
Total			384,00	0,27

Nom de la commune (1) : COMMUNE OUVROUER LES CHAMPS Numéro de SIREN : 21450241100017 Population de la commune : 584				
Intitulé de la subvention	Objet	Article (2)	Montant en €	Montant en €/hab
2017-01107	OUVROUER LES CHAMPS - Acquisition d'un tracteur-tondeuse homologué au code de la route acquisition d	204141	5 000,00	8,56
2016-00007	Réhabilitation de la salle des fêtes (portes d'accès) de 101 m² à OUVROUER LES CHAMPS SUB 16 OUVROUE	204142	673,00	1,15
2017-01106	OUVROUER LES CHAMPS - Installation d'un puits de dispersion des cendres au cimetière Installation d	204142	613,00	1,05
Total			6 286,00	10,76

Nom de la commune (1) : COMMUNE OUZOUEUR DES CHAMPS Numéro de SIREN : 21450242900019 Population de la commune : 269				
Intitulé de la subvention	Objet	Article (2)	Montant en €	Montant en €/hab
2014-01872	OUZOUEUR DES CHAMPS - Réfection d'une clôture, restauration de deux sépultures ainsi que l'acquisition	204141	2 510,24	9,33
Total			2 510,24	9,33

Nom de la commune (1) : COMMUNE OUZOUEUR SOUS BELLEGARDE Numéro de SIREN : 21450243700012 Population de la commune : 316				
Intitulé de la subvention	Objet	Article (2)	Montant en €	Montant en €/hab
2015-03361	OUZOUEUR SOUS BELLEGARDE - Travaux d'éclairage lotissement du Petit bréau TVX ECLAIRAGE	204142	6 383,00	20,20
2016-02577	LOTISSANT PET	204142	7 840,00	24,81

	OUZOUER SOUS BELLEGARDE - Réfection de la terrasse de la salle polyvalente, remplacement des fenêtres								
Total									
							14 223,00		45,01

Nom de la commune (1) : COMMUNE OUZOUER SUR LOIRE									
Numéro de SIREN : 21450244500015									
Population de la commune : 2 793									
	Intitulé de la subvention	Objet	Article (2)	Montant en €	Montant en €/hab				
2017-00968	OUZOUER-SUR-LOIRE : rénovation de l'élanchéité de la toiture terrasse de l'école Rénovation Etanchéi		204142	18 355,90	6,57				
2017-02658	Demande de subvention au titre de l'aide aux salons et expositions artistiques pour l'organisation d		65734	600,00	0,21				
Total									6,78

Nom de la commune (1) : COMMUNE OUZOUER SUR TREZEE									
Numéro de SIREN : 21450245200011									
Population de la commune : 1 228									
	Intitulé de la subvention	Objet	Article (2)	Montant en €	Montant en €/hab				
2017-03225	programme "écoles de musique, de danse et de théâtre" Ecole de musique, de danse et de théâtre		65734	1 056,00	0,86				
Total									0,86

Nom de la commune (1) : COMMUNE PANNECIERES									
Numéro de SIREN : 21450246000014									
Population de la commune : 126									
	Intitulé de la subvention	Objet	Article (2)	Montant en €	Montant en €/hab				
2016-03095	PANNECIERES - Création d'une rampe d'accès pour personnes à mobilité réduite à l'église Aide aux com		204142	2 703,00	21,45				
2016-03507	PANNECIERES - Pose de bordures rue Pierre Sèche Aide aux communes à faible population		204142	1 470,00	11,67				
Total									33,12

Nom de la commune (1) : COMMUNE PANNES									
Numéro de SIREN : 21450247800073									
Population de la commune : 3 728									
	Intitulé de la subvention	Objet	Article (2)	Montant en €	Montant en €/hab				
2016-03601	PANNES - Fourniture et pose de bordures et de trottoirs rue de la Petite Ronce Aide à la Voirie Comm		204142	4 855,00	1,30				
2017-00790	PANNES - Enfouissement des réseaux et aménagement de la rue de la Petite Ronce Aménagement rue de la		204142	33 000,00	8,85				

2017-03097	Demande de subvention au titre de l'aide à l'éducation musicale dans les écoles élémentaires public	65734	1 345,22	0,36
Total			39 200,22	10,51

Nom de la commune (1) : COMMUNE PAUCOURT				
Numéro de SIREN : 21450249400013				
Population de la commune : 942				
Intitulé de la subvention	Objet	Article (2)	Montant en €	Montant en €/hab
2017-03527	subvention au titre du Fonds d'Accompagnement Culturel aux Communes pour un spectacle de cabaret don	65734	1 500,00	1,59
Total			1 500,00	1,59

Nom de la commune (1) : COMMUNE PERS EN GATINAIS				
Numéro de SIREN : 21450250200013				
Population de la commune : 248				
Intitulé de la subvention	Objet	Article (2)	Montant en €	Montant en €/hab
2016-02869	PERS-EN-GATINAIS - Fourniture d'un feu d'artifice composé de 12 tableaux à réaliser le 13 juillet 20	204141	567,00	2,29
Total			567,00	2,29

Nom de la commune (1) : COMMUNE PIERREFITTE ES BOIS				
Numéro de SIREN : 21450251000016				
Population de la commune : 299				
Intitulé de la subvention	Objet	Article (2)	Montant en €	Montant en €/hab
2016-03350	PIERREFITTE ES BOIS - Acquisition d'un taille haies Aide aux communes à faible population	204141	290,00	0,97
2009-02482	PIERREFITTE-ES-BOIS 1 logement PLUS Communal à Pierrefitte-es-Bois (logt n°1 Centre bourg) SUB 08 P	204142	2 285,00	7,64
2009-02485	PIERREFITTE-ES-BOIS 1 logement PALULOS Communale à Pierrefitte-es-Bois (Centre bourg) SUB 08 PIERREF	204142	20,00	0,07
2016-03553	PIERREFITTE-ES-BOIS - Travaux de goudronnage des chemins des Etourneaux et de la Férandière Aide à l	204142	6 635,00	22,19
Total			9 230,00	30,87

Nom de la commune (1) : COMMUNE PITHIVIERS				
Numéro de SIREN : 21450252800018				
Population de la commune : 9 281				
Intitulé de la subvention	Objet	Article (2)	Montant en €	Montant en €/hab

2016-03756	Réparation des dommages inondations de mai-juin 2016 Sub. exceptionnelles inondations EAU	204142	1 196,98	0,13
2016-03870	PITHIVIERS - Réfection complète de la rue des Quatre Vents Aide à la Voirie Communale	204142	6 481,00	0,70
2017-00713	subvention au titre du Fonds d'Accompagnement Culturel aux Communes pour le concert « Songe d'une nu	65734	494,00	0,05
2017-03228	programme "écoles de musique, de danse et de théâtre" Ecole de musique, de danse et de théâtre	65734	4 650,00	0,50
2017-03349	Demande de subvention au titre de l'aide à l'éducation musicale dans les écoles élémentaires publics	65734	2 278,01	0,25
Total			15 099,99	1,63

Nom de la commune (1) : COMMUNE PITHIVIERS LE VIEIL				
Numéro de SIREN : 21450253600011				
Population de la commune : 1 853				
Intitulé de la subvention	Objet	Article (2)	Montant en €	Montant en €/hab
2016-03515	PITHIVIERS-LE-VIEIL - Reprofilage de la chaussée de la route de Bouzonville en Beauce Aide à la Voir	204142	18 640,00	10,06
Total			18 640,00	10,06

Nom de la commune (1) : COMMUNE POILLY LEZ GIEN				
Numéro de SIREN : 21450254400015				
Population de la commune : 2 459				
Intitulé de la subvention	Objet	Article (2)	Montant en €	Montant en €/hab
2017-01011	POILLY-LEZ-GIEN : construction de deux classes, d'une garderie périscolaire et aménagement d'un rest	204142	9 858,82	4,01
Total			9 858,82	4,01

Nom de la commune (1) : COMMUNE PREFONTAINES				
Numéro de SIREN : 21450255100010				
Population de la commune : 475				
Intitulé de la subvention	Objet	Article (2)	Montant en €	Montant en €/hab
2016-00903	Aides à l'aménagement de matieres PREFONTAINES - Travaux d'aménagement de Aides à l'aménagement de ma	204142	1 902,00	4,00
Total			1 902,00	4,00

Nom de la commune (1) : COMMUNE PRESNOY				
Numéro de SIREN : 21450256900012				
Population de la commune : 253				
Intitulé de la subvention	Objet	Article (2)	Montant en €	Montant en €/hab
2016-03960	PRESNOY - Acquisition de tables et d'un chariot Aide aux communes à faible population	204141	543,00	2,15

2017-02292	PRESNOY - Acquisition de scies, d'une tronçonneuse, d'une laveuse, d'un photocopieur - canton de Lor	204141	2 004,01	7,92
2016-00729	PRESNOY - Travaux d'aménagement par la mise aux normes du local technique Aides à l'aménagement de m	204142	668,00	2,64
2016-00793	PRESNOY - Matériels divers, travaux d'éclairage extérieur à la mairie et à la salle des fêtes Aide a	204142	4 064,00	16,06
2016-02170	PRESNOY - Mise en sécurité des entrées de bourg par la réalisation d'aménagement sur la RD 38 (plate	204142	7 834,00	30,96
2016-02718	PRESNOY - Fourniture et pose de bordures, achat de 5 barrières et de 2 poteaux fixes Aide aux	204142	1 765,00	6,98
2017-01189	commun			
	PRESNOY - Aménagement des abords de la salle des fêtes - canton de Lorris AMGT ABORDS SALLE	204142	1 705,05	6,74
	DES FEETE			
Total			18 583,06	73,45

Nom de la commune (1) : COMMUNE PUISEUX				
Numéro de SIREN : 21450258500018				
Population de la commune : 3 437				
Intitulé de la subvention	Objet	Article (2)	Montant en €	Montant en €/hab
2014-00487	Réfection du clocher de l'église Notre-Dame de PUISEUX, classée monument historique par liste de 18	204142	35 430,00	10,31
2016-00011	Réhabilitation de la salle des fêtes de 451 m ² (électricité, porte secours, doublage cloisons, menui	204142	24 876,00	7,24
2016-03587	subvention au titre du Fonds d'Accompagnement Culturel aux Communes pour un spectacle de rue	65734	1 500,00	0,44
	"Histori			
Total			61 806,00	17,99

Nom de la commune (1) : COMMUNE QUIERS SUR BEZONDE				
Numéro de SIREN : 21450259300012				
Population de la commune : 1 191				
Intitulé de la subvention	Objet	Article (2)	Montant en €	Montant en €/hab
2016-03574	QUIERS-SUR-BEZONDE - Renforcement du Chemin du Couvent et gros entretien de voirie Aide à la	204142	28 984,00	24,34
2017-00725	Voirie subvention au titre du Fonds d'Accompagnement Culturel aux Communes pour un spectacle de	65734	800,00	0,67
2017-03222	chansons do subvention au titre du Fonds d'Accompagnement Culturel aux Communes pour un concert à l'église	65734	400,00	0,34
	donné			
Total			30 184,00	25,35

Nom de la commune (1) : COMMUNE RAMOULU				
Numéro de SIREN : 21450260100013				
Population de la commune : 268				

Intitulé de la subvention	Objet	Article (2)	Montant en €	Montant en €/hab
2016-01442	RAMOULLU - Acquisition d'un tracteur tondeuse et signalisation dans le cimetière. Aide aux communes à	204141	2 733,00	10,20
2016-03852	RAMOULLU - Remplacement d'une applique d'éclairage public Aide aux communes à faible population	204141	256,00	0,96
Total			2 989,00	11,16

Nom de la commune (1) : COMMUNE REBRECHIEEN				
Numéro de SIREN : 21450261900015				
Population de la commune : 1 389				
Intitulé de la subvention	Objet	Article (2)	Montant en €	Montant en €/hab
2014-04661	Restructuration des réseaux d'assainissement-Bassin d'orage Restructuration réseaux assainissement	204142	14 976,75	10,78
2016-00016	Construction d'un terrain multisports à REBRECHIEEN SUB16 CONST TERRAIN MULTISPORTS REBRECHI	204142	4 500,00	3,24
2017-00945	REBRECHIEEN - Réfection du parking de la mairie comprenant la mise en place d'un éclairage Réfection	204142	24 000,00	17,28
Total			43 476,75	31,30

Nom de la commune (1) : COMMUNE ROUVRES SAINT JEAN				
Numéro de SIREN : 21450263500011				
Population de la commune : 282				
Intitulé de la subvention	Objet	Article (2)	Montant en €	Montant en €/hab
2016-02606	ROUVRES SAINT JEAN - Travaux d'extension du cimetière Aide aux communes à faible population	204142	8 000,00	28,37
Total			8 000,00	28,37

Nom de la commune (1) : COMMUNE ROZIERES EN BEAUCE				
Numéro de SIREN : 21450264300015				
Population de la commune : 210				
Intitulé de la subvention	Objet	Article (2)	Montant en €	Montant en €/hab
2016-03594	ROZIERES-EN-BEAUCE - Extension éclairage public rue de la Cave et de la Forêt et réfection des voies	204142	3 417,00	16,27
2017-01169	ROZIERES EN BEAUCE - Création d'un réseau eau pluvial en prévention des risques naturels d'inondatio	204142	9 726,00	46,31
Total			13 143,00	62,58

Nom de la commune (1) : COMMUNE ROZOY LE VIEIL				
Numéro de SIREN : 21450265000010				
Population de la commune : 436				
Intitulé de la subvention	Objet	Article (2)	Montant en €	Montant en €/hab

2015-02861	ROZOY LE VIEIL - Acquisition de matériel informatique et réfection toiture de l'église Aide aux comm	204141	3 004,00	6,89
2014-00488	Réfection des enduits de l'église de ROZOY-LE-VIEIL, classée monument historique par arrêté du 06 no	204142	9 867,60	22,63
2016-03401	ROZOY-LE-VIEIL - Réfection de la route de Mérinville Aide à la Voirie Communale	204142	6 713,00	15,40
2016-03850	ROZOY LE VIEIL - Restauration d'un portail, imperméabilisation de la toiture de la salle ROZOY LE VI	204142	2 027,00	4,65
2017-00946	ROZOY LE VIEIL - Remplacement de panneaux de voirie, de mise aux normes électriques des bâtiments et	204142	5 263,00	12,07
Total			26 874,60	61,64

Nom de la commune (1) : COMMUNE RUAN				
Numéro de SIREN : 21450266800012				
Population de la commune : 211				
Intitulé de la subvention	Objet	Article (2)	Montant en €	Montant en €/hab
2016-02616	RUAN - Réalisation d'une tranchée drainante pour l'évacuation des eaux pluviales route d'Assas-Domar	204142	2 342,00	11,10
2016-03749	RUAN - Travaux à la salle polyvalente, acquisition d'un défibrillateur Aide aux communes à faible po	204142	1 240,00	5,88
2017-01131	RUAN - Mise en conformité de l'assainissement de la salle polyvalente Mise en conformité	204142	9 996,00	47,37
Total			13 578,00	64,35

Nom de la commune (1) : COMMUNE SAINT AIGNAN LE JAILLARD				
Numéro de SIREN : 21450268400019				
Population de la commune : 616				
Intitulé de la subvention	Objet	Article (2)	Montant en €	Montant en €/hab
2017-02666	subvention au titre du Fonds d'Accompagnement Culturel aux Communes pour une animation musicale donn	65734	225,00	0,37
Total			225,00	0,37

Nom de la commune (1) : COMMUNE SAINT AY				
Numéro de SIREN : 21450269200012				
Population de la commune : 3 342				
Intitulé de la subvention	Objet	Article (2)	Montant en €	Montant en €/hab
2013-04942	Construction de la station d'épuration (tranche 1/2) Construction station d'épuration 1/2	204142	201 300,00	60,23
2014-03251	Construction de la station d'épuration (tranche 2/2) Construction station d'épuration tr2/2	204142	201 000,00	60,14
2015-00017	Extension de 13 m² de la salle de musculation communale de 123 m² à SAINT AY SUB 16 SAINT AY TOT EXT	204142	5 939,00	1,78
Total			408 239,00	122,15

Nom de la commune (1) : COMMUNE SAINT BENOIT SUR LOIRE				
Numéro de SIREN : 21450270000062				
Population de la commune : 2 095				
Intitulé de la subvention	Objet	Article (2)	Montant en €	Montant en €/hab
2016-00598	SAINT-BENOIT-SUR-LOIRE - Requalification et sécurisation de la traversée du bourg par l'aménagement	204142	12 153,00	5,80
2016-00902	Réserve incendie hameau du Port et poteau incendie route du Vieux Chemin défense incendie Port et Vi	204142	1 154,02	0,55
2017-01237	subvention au titre du Fonds d'Accompagnement Culturel aux Communes pour un spectacle "Danse du Mond	65734	1 275,00	0,61
Total			14 582,02	6,96

Nom de la commune (1) : COMMUNE SAINT BRISSON SUR LOIRE				
Numéro de SIREN : 21450271800015				
Population de la commune : 1 045				
Intitulé de la subvention	Objet	Article (2)	Montant en €	Montant en €/hab
2017-03124	SAINT BRISSON SUR LOIRE - Création d'un terrain multisports - canton de SULLY SUR LOIRE - V3AAP-C21	204142	9 858,83	9,43
Total			9 858,83	9,43

Nom de la commune (1) : COMMUNE SAINT CYR EN VAL				
Numéro de SIREN : 21450272600018				
Population de la commune : 3 406				
Intitulé de la subvention	Objet	Article (2)	Montant en €	Montant en €/hab
2017-00773	SAINT-CYR-EN-VAL Travaux d'aménagement au Domaine de la Jonchère. Domaine de la Jonchère	204142	18 900,00	5,55
Total			18 900,00	5,55

Nom de la commune (1) : COMMUNE SAINT DENIS DE L HOTEL				
Numéro de SIREN : 21450273400012				
Population de la commune : 2 980				
Intitulé de la subvention	Objet	Article (2)	Montant en €	Montant en €/hab
2012-04822	Réalisation de la bibliothèque du centre culturel de Saint-Denis-de-l'Hôtel SUB 12 ST DENIS HOTEL SO	204142	1 143,37	0,38
2016-03768	réparation des dommages inondations de mai-juin 2016 Sub. exceptionnelles inondations EAU	204142	400,00	0,13
2017-00999	SAINT DENIS DE L'HOTEL - Travaux d'aménagement des ateliers municipaux ST DENIS DE L'HOTEL TRVX AMEN	204142	13 500,00	4,53
Total			15 043,37	5,04

Nom de la commune (1) : COMMUNE SAINT DENIS EN VAL Numéro de SIREN : 21450274200015 Population de la commune : 7 559					
Intitulé de la subvention	Objet	Article (2)	Montant en €	Montant en €/hab	
2017-00819	SAINT DENIS EN VAL - Jeux vidéo et DVD à la médiathèque - canton de SAINT JEAN LE BLANC - V3AAP-C20	204141	4 500,00	0,60	
2016-03621	SAINT-DENIS-EN-VAL - Mise aux normes et création de passages piétons sur voies communales Aide à la	204142	4 799,00	0,63	
2017-00780	Saint-Denis-en-Val_Acquisition d'un cabinet médical_Canton Saint-Jean-le-Blanc_V3AAP-C20 Acquisition	204142	22 500,00	2,98	
2017-02425	11ème édition du Week-end des Jardins_2017_Canton de Saint-Jean-le-Blanc Week-end jardins avril st de	65734	800,00	0,11	
Total			32 599,00	4,32	

Nom de la commune (1) : COMMUNE SAINT FIRMIN DES BOIS Numéro de SIREN : 21450275900019 Population de la commune : 497					
Intitulé de la subvention	Objet	Article (2)	Montant en €	Montant en €/hab	
2017-00935	SAINT FIRMIN DES BOIS - Construction d'une salle à vocation scolaire et culturelle - canton de Court	204142	42 750,00	86,02	
Total			42 750,00	86,02	

Nom de la commune (1) : COMMUNE SAINT FIRMIN SUR LOIRE Numéro de SIREN : 21450276700012 Population de la commune : 560					
Intitulé de la subvention	Objet	Article (2)	Montant en €	Montant en €/hab	
2015-03189	SAINT FIRMIN SUR LOIRE - Acquisition d'une épareuse Aide aux communes à faible population	204141	8 000,00	14,29	
2016-03285	Réfection de la toiture de l'église de Saint-Firmin -sur-Loire, non protégée au titre des monuments	204142	7 650,00	13,66	
2016-03289	SAINT FIRMIN SUR LOIRE - Travaux de remplacement de trois portes, d'une pose de rampe d'accès handicap	204142	8 000,00	14,29	
2016-03554	SAINT-FIRMIN-SUR-LOIRE - Travaux de voirie route des Oiseaux, la Gondomerie et rue Génabie Aide à l	204142	11 961,00	21,36	
2017-00747	SAINT FIRMIN SUR LOIRE - Connexion et bouclage sur le réseau Alimentation en Eau Potable au lieu dit	204142	4 631,94	8,27	
Total			40 242,94	71,87	

Numéro de SIREN : 21450277500015

Population de la commune : 451

Intitulés de la subvention	Objet	Article (2)	Montant en €	Montant en €/hab
2015-00770	SAINT FLORENT LE JEUNE - Acquisition de tronçonneuses, d'une débroussaillieuse et d'un matériel mixte	204141	2 965,00	6,57
2015-03360	SAINT FLORENT LE JEUNE - Acquisition d'une plaque vibrante et d'une découpeuse ST FLORENT LE JEUNE A	204141	1 008,00	2,24
2015-03468	SAINT FLORENT LE JEUNE - Mise en conformité de l'équipement d'alarme ST FLORENT LE J. CONFORMITE ALA	204142	521,00	1,16
2016-03248	SAINT FLORENT LE JEUNE - Travaux de mise en conformité du secrétariat de la mairie pour l'accessibil	204142	1 476,00	3,27
2016-03817	réparation des dommages inondations de mai-juin 2016 Sub. exceptionnelles inondations EAU	204142	220,00	0,49
2017-00781	SAINT-FLORENT-LE-JEUNE - Renforcement des berges de l'étang communal et changement vanne de la bond	204142	21 908,50	48,58
2017-00793	subvention au titre du Fonds d'Accompagnement Culturel aux Communes pour un spectacle cabaret "Phil	65734	480,00	1,06
Total			28 578,50	63,37

770

Nom de la commune (1) : COMMUNE SAINTE GENEVIEVE DES

Numéro de SIREN : 21450278300019

Population de la commune : 1 083

Intitulés de la subvention	Objet	Article (2)	Montant en €	Montant en €/hab
2016-03576	SAINTE-GENEVIEVE-DES-BOIS - Pose d'un caniveau central rue de l'Echelier Aide à la Voirie Communale	204142	1 791,00	1,65
2017-01201	SAINTE GENEVIEVE DES BOIS - Aménagement d'un local intergénérationnel - canton de Lorris AMENAGEMENT	204142	11 710,00	10,81
2017-03133	SAINTE GENEVIEVE DES BOIS - Réfection de la salle polyvalente " Marcel Lespagnol " - canton de LO	204142	15 030,67	13,88
2017-02640	subvention au titre du Fonds d'Accompagnement Culturel aux Communes pour un spectacle musical "Les M	65734	500,00	0,46
Total			29 031,67	26,80

Nom de la commune (1) : COMMUNE SAINT GONDON

Numéro de SIREN : 21450280900012

Population de la commune : 1 144

Intitulés de la subvention	Objet	Article (2)	Montant en €	Montant en €/hab
2015-01287		204142	23 000,00	20,10

	Saint-Gondon - Bar-Tabac-Presse - Maintien des commerces de 1ère nécessité en milieu rural				
	Commerce				
	Total			23 000,00	20,10

Nom de la commune (1) : COMMUNE SAINT HILAIRE LES					
Numéro de SIREN : 21450281700015					
Population de la commune : 955					
Intitulé de la subvention	Objet	Article (2)	Montant en €	Montant en €/hab	
2016-03403	SAINT-HILAIRE-LES-ANDRÉSIS - Restructuration et renforcement de diverses voies communales (Les Grang	204142	10 008,00	10,48	
2017-00938	SAINT HILAIRE LES ANDRESIS - Réhabilitation avec mise aux normes d'accessibilité du bâtiment annexe	204142	30 053,70	31,47	
2017-01748	Demande de subvention au titre de l'aide à l'éducation musicale dans les écoles élémentaires publiques	65734	385,49	0,40	
	Total		40 447,19	42,35	

Nom de la commune (1) : COMMUNE SAINT HILAIRE SAINT					
Numéro de SIREN : 21450282500018					
Population de la commune : 3 050					
Intitulé de la subvention	Objet	Article (2)	Montant en €	Montant en €/hab	
2016-00005	Rénovation de deux courts de tennis extérieurs au Pâlis à SAINT HILAIRE SAINT MESMIN SUB 16 ST HILAI	204142	8 980,00	2,94	
2016-03494	SAINT-HILAIRE-SAINT-MESMIN - Aménagement de la Place du marché : liaison entre la rue de Verdun et l	204142	4 123,00	1,35	
2017-02052	subvention au titre du Fonds d'Accompagnement Culturel aux Communes pour le spectacle "Les Mizérable	65734	750,00	0,25	
	Total		13 853,00	4,54	

Nom de la commune (1) : COMMUNE SAINT HILAIRE SUR PUISEA					
Numéro de SIREN : 21450283300012					
Population de la commune : 174					
Intitulé de la subvention	Objet	Article (2)	Montant en €	Montant en €/hab	
2014-04482	SAINT HILAIRE SUR PUISEAUX - Acquisition de terrains Aide aux communes à faible population	204141	2 121,00	12,19	
2016-03733	SAINT HILAIRE SUR PUISEAUX - Acquisition d'un nettoyeur haute pression Aide aux communes à faible po	204141	432,00	2,48	
	Total		2 553,00	14,67	

Nom de la commune (1) : COMMUNE SAINT JEAN DE BRAYE					
Numéro de SIREN : 21450284100015					
Population de la commune : 20 416					
Intitulé de la subvention	Objet	Article (2)	Montant en €	Montant en €/hab	
2014-03096	FDDI - CONSTRUCTION D'UNE PISCINE MUNICIPALE A SAINT-JEAN-DE-BRAYE FDDI ST JEAN D BRAYE PISCINE MUNI	204142	295 000,00	14,45	
2016-02552	Reconstruction d'un Dojo de 374 m² avec 1er équipement près de l'école Jean Zay à SAINT JEAN DE BRAYE	204142	51 300,00	2,51	
2016-03612	SAINT-JEAN-DE-BRAYE - Sécurisation du carrefour des rues de la Godde et de la Borde par la réalisati	204142	4 828,00	0,24	
2017-03137	SAINT JEAN DE BRAYE - Extension et réaménagement du stand de tir dit "Villeserin" - canton de SAINT	204142	68 886,00	3,37	
Total			420 014,00	20,57	

Nom de la commune (1) : COMMUNE SAINT JEAN DE LA RUELLE					
Numéro de SIREN : 21450285800019					
Population de la commune : 16 768					
Intitulé de la subvention	Objet	Article (2)	Montant en €	Montant en €/hab	
2008-03417	Commune de Saint Jean de la Ruelle - ANRU - Les Salmoneries - espaces extérieurs de 9 immeubles SUB	204142	254 923,00	15,20	
2017-00188	subvention pour l'organisation du Grand Unisson 2017 du 16 au 17 juin 2017 SUB 17 ST JEAN DE LA RUEL	65734	7 000,00	0,42	
2017-02705	programme "écoles de musique, de danse et de théâtre" Ecole de musique, de danse et de théâtre	65734	11 058,00	0,66	
Total			272 981,00	16,28	

Nom de la commune (1) : COMMUNE SAINT JEAN LE BLANC					
Numéro de SIREN : 21450286600012					
Population de la commune : 8 505					
Intitulé de la subvention	Objet	Article (2)	Montant en €	Montant en €/hab	
2017-00810	Saint-Jean-le-Blanc - ménagement d'un local pour la Police Municipale Amenagement local police munic	204142	9 000,00	1,06	
2017-00810	Saint-Jean-le-Blanc - ménagement d'un local pour la Police Municipale Amenag local police municip st	204142	11 000,00	1,29	
2017-00814	Saint-Jean-le-Blanc - Accessibilité des bâtiments communaux Accessibilité bâtiments communaux	204142	13 500,00	1,59	
2017-03103	subvention APA année 2017 Atelier pratique artistique St Jean le B	65734	1 983,00	0,23	
2017-03134	programme "écoles de musique, de danse et de théâtre" Ecole de musique, de danse et de théâtre	65734	5 028,00	0,59	
Total			40 511,00	4,76	

Numéro de SIREN : 21450287400016

Population de la commune : 92

Intitulé de la subvention	Objet	Article (2)	Montant en €	Montant en €/hab
2016-00803	SAINT LOUP DE GONNOIS - Acquisition de panneaux et de radars pédagogiques Aide aux communes à faible	204141	3 793,00	41,23
Total			3 793,00	41,23

Nom de la commune (1) : COMMUNE SAINT LOUP DES VIGNES

Numéro de SIREN : 21450288200019

Population de la commune : 414

Intitulé de la subvention	Objet	Article (2)	Montant en €	Montant en €/hab
2016-02557	SAINT-LOUP-DES-VIGNES - Réalisation d'aménagements de sécurité en entrée et traversée de bourg sur l	204142	40 000,00	96,62
2016-03351	SAINT LOUP DES VIGNES - Fourniture et pose support antidérapant, acquisition de panneaux d'affichage	204142	7 566,00	18,28
2017-01835	subvention au titre du Fonds d'Accompagnement Culturel aux Communes pour le spectacle "Double jeu"	65734	225,00	0,54
2017-03345	subvention au titre du Fonds d'Accompagnement Culturel aux Communes pour un spectacle équestre donné	65734	500,00	1,21
Total			48 291,00	116,65

Nom de la commune (1) : COMMUNE SAINT LYE LA FORET

Numéro de SIREN : 21450289000012

Population de la commune : 1 143

Intitulé de la subvention	Objet	Article (2)	Montant en €	Montant en €/hab
2013-04894	Construction d'une station d'épuration des eaux usées de type boues activées (Tranche 1/2) Construct	204142	100 050,00	87,53
2014-02612	Construction d'une station d'épuration des eaux usées de type boues activées (Tranche 2/2) construct	204142	100 050,00	87,53
2016-03516	SAINT-LYE-LA-FORET - Aménagement d'un parking pour l'accès à la mairie et aux commerces Aide à la Vo	204142	4 778,00	4,18
Total			204 878,00	179,24

Nom de la commune (1) : COMMUNE SAINT MARTIN D ABBAT

Numéro de SIREN : 21450290800012

Population de la commune : 1 765

Intitulé de la subvention	Objet	Article (2)	Montant en €	Montant en €/hab
Total				

2016-03865	Installation de 2 poteaux incendie route de Rochevieux et carrefour des chemins des Olives et de Roi	204142	817,50	0,46
2017-00822	SAINT MARTIN D'ABBAT - Agrandissement de l'aire de stationnement au Sentier à l'Ane	204142	5 018,00	2,84
2017-03095	Agrandissement p subvention au titre du Fonds d'Accompagnement Culturel aux Communes pour le concert "L'invitation au	65734	750,00	0,42
Total			6 585,50	3,72

Nom de la commune (1) : COMMUNE SAINT MAURICE SUR AVEYRO				
Numéro de SIREN : 21450292400043				
Population de la commune : 902				
Intitulé de la subvention	Objet	Article (2)	Montant en €	Montant en €/hab
2017-03307	Demande de subvention au titre de l'aide à l'éducation musicale dans les écoles élémentaires publiques	65734	207,57	0,23
Total			207,57	0,23

Nom de la commune (1) : COMMUNE SAINT MAURICE SUR				
Numéro de SIREN : 21450293200012				
Population de la commune : 1 242				
Intitulé de la subvention	Objet	Article (2)	Montant en €	Montant en €/hab
2012-03507	Installation de 5 poteaux incendie ("rue des Thierys", "rue de la Varenne", "rue du Moulin Neuf", "	204142	8 261,11	6,65
2014-00012	Réfection de la toiture de la salle polyvalente de 635 m ² à SAINT MAURICE SUR FESSARD SUB 14 ST MAUR	204142	3 800,00	3,06
2016-01673	Pose de quatre poteaux incendie, 2 poteaux rue de la Fontaine Montford, 1 rue de Villmoutiers, 1 rue	204142	988,22	0,80
2016-03602	SAINT-MAURICE-SUR-FESSARD - Construction de chaussée en sortie sur le parking Poids lourds communal	204142	3 270,00	2,63
2017-03161	SAINT MAURICE SUR FESSARD - Création d'un plateau sportif - canton de MONTARGIS -	204142	14 618,07	11,77
2017-02050	V3AAP-C11 SUB 17 S subvention au titre du Fonds d'Accompagnement Culturel aux Communes pour des animations de musiques	65734	1 500,00	1,21
Total			32 437,40	26,12

Nom de la commune (1) : COMMUNE SAINT MICHEL				
Numéro de SIREN : 21450294000015				
Population de la commune : 126				
Intitulé de la subvention	Objet	Article (2)	Montant en €	Montant en €/hab
2016-00715	SAINT MICHEL - Pose de stores, remplacement de portes de la salle polyvalente, réfection de portions	204142	5 583,00	44,31
2016-02562	SAINT MICHEL - Remboursement des annuités 2016 des emprunts relatifs aux constructions scolaires du	204142	640,00	5,08

2016-02586	SAINT MICHEL - Remise en état du clocher, acquisition de logiciels informatiques Aide aux communes à	204142	1 788,00	14,19
Total			8 011,00	63,58

Nom de la commune (1) : COMMUNE SAINT PERAVY LA COLOMBE				
Numéro de SIREN : 21450296500012				
Population de la commune : 748				
Intitulé de la subvention	Objet	Article (2)	Montant en €	Montant en €/hab
2010-04454	ST-PERAVY-LA-COLOMBE 2 logements PLUS Acquisition-Amélioration à Saint-Pérvy-la-Colombe (20 bis rue	204142	6 000,00	8,02
Total			6 000,00	8,02

Nom de la commune (1) : COMMUNE SAINT PERE SUR LOIRE				
Numéro de SIREN : 21450297300016				
Population de la commune : 1 089				
Intitulé de la subvention	Objet	Article (2)	Montant en €	Montant en €/hab
2017-00959	SAINT PERE SUR LOIRE - Remplacement de 80 lanternes de candélabres en faveur de dispositif à LED Rén	204142	21 908,50	20,12
Total			21 908,50	20,12

Nom de la commune (1) : COMMUNE SAINT PRYVE SAINT MESMIN				
Numéro de SIREN : 21450298100019				
Population de la commune : 5 517				
Intitulé de la subvention	Objet	Article (2)	Montant en €	Montant en €/hab
2016-03495	SAINT-PRYVE-SAINT-MESMIN - Renforcement de la chaussée et agrandissement du carrefour rue des Déport	204142	2 739,00	0,50
2017-00762	ST-PRYVE-ST-MESMIN_Réhabilitation, Restructuration, Extension du groupe scolaire HERVE BAZIN_Canton	204142	56 250,00	10,20
2017-03277	subvention au titre du Fonds d'Accompagnement culturel aux Communes pour la représentation du specta	65734	462,50	0,08
2017-03943	Conférence nutrition santé SUB17 CONF FINANCEURS CONF NUTRITION	65734	700,00	0,13
2017-03944	Ateliers gym bien-être et prévention chutes SUB17 CONF FINANCEURS ATELIERS GYM	65734	1 000,00	0,18
2017-03945	Ateliers informatiques seniors SUB17 CONF FINANCEURS ATELIERS INFORMATI	65734	1 260,00	0,23
2017-03946	Ateliers bien-être et sophrologie SUB17 CONF FINANCEURS ATELIERS SOPHROLOG	65734	875,00	0,16
Total			63 286,50	11,48

Numéro de SIREN : 2145029900011

Population de la commune : 292

Intitulé de la subvention	Objet	Article (2)	Montant en €	Montant en €/hab
2016-03595	SAINTE SIGISMOND - Ajout de deux points lumineux à l'entrée du Hameau de Champs sur la route de Cerqu	204142	1 000,00	3,42
Total			1 000,00	3,42

Nom de la commune (1) : COMMUNE SANDILLON

Numéro de SIREN : 21450300500016

Population de la commune : 4 014

Intitulé de la subvention	Objet	Article (2)	Montant en €	Montant en €/hab
2013-01619	SANDILLON - Extension de la mairie Construction de Mairies	204142	12 000,00	2,99
2015-01238	Réfection de la toiture du gymnase type C à SANDILLON SUB15 REFECT TOITURE GYMNASSE SANDILLON	204142	56 406,00	14,05
2017-01008	SANDILLON - Remplacement des huisseries de l'école maternelle Remplacement des huisseries de l'école	204142	20 250,00	5,04
2017-01195	subvention au titre du Fonds d'Accompagnement Culturel aux Communes pour un spectacle intitulé "Le m	65734	1 000,00	0,25
2017-01197	subvention au titre du Fonds d'Accompagnement Culturel aux Communes pour le spectacle "Catch' Impro"	65734	400,00	0,10
Total			90 056,00	22,43

Nom de la commune (1) : COMMUNE SANTEAU

Numéro de SIREN : 21450301300010

Population de la commune : 399

Intitulé de la subvention	Objet	Article (2)	Montant en €	Montant en €/hab
2016-03369	SANTEAU - Réhabilitation de la mare en défense incendie Aide aux communes à faible population	204142	2 112,00	5,29
2016-03732	SANTEAU - Réalisation de purges de chaussée Route de Santeau-Aide à la Voirie Communale	204142	4 221,00	10,58
Total			6 333,00	15,87

Nom de la commune (1) : COMMUNE SARAN

Numéro de SIREN : 21450302100120

Population de la commune : 15 950

Intitulé de la subvention	Objet	Article (2)	Montant en €	Montant en €/hab
2017-00766	Saran_Solutions alternatives pour desherbage de l'espace public Alternatives desherbage espace publi	204141	17 854,00	1,12

2017-00769	SARAN_Acquisition d'un logiciel de guichet unique et d'un portail famille dans le cadre du projet "P	204141	7 182,00	0,45
2016-03497	Aide à la Voirie Communale SARAN - Réfection de la rue du Petit Mon Aide à la Voirie Communale	204142	13 585,00	0,85
2017-00770	SARAN_Construction d'un nouveau groupe scolaire - phase 2017 Etudes de programmation_Canton ORLEANS	204142	15 181,65	0,95
2017-03006	programme "écoles de musique, de danse et de théâtre" Ecole de musique, de danse et de théâtre	65734	9 945,00	0,62
Total			63 747,65	3,99

Nom de la commune (1) : COMMUNE SCEAUX DU GATINAIS				
Numéro de SIREN : 2145030900015				
Population de la commune : 664				
Intitulé de la subvention	Objet	Article (2)	Montant en €	Montant en €/hab
2017-00755	SCEAUX DU GATINAIS - Création d'un poteau incendie route de Château-Landon poteau incendie route de	204142	1 014,00	1,53
2017-03546	SCEAUX DU GATINAIS - Extension du réseau d'eaux pluviales au lieu-dit Le Mesnil par la pose de caniv	204142	442,00	0,67
Total			1 456,00	2,20

Nom de la commune (1) : COMMUNE SEICHEBRIERES				
Numéro de SIREN : 21450305400014				
Population de la commune : 221				
Intitulé de la subvention	Objet	Article (2)	Montant en €	Montant en €/hab
2016-03284	SEICHEBRIERES - Changement de gouttières à la mairie Aides à l'aménagement de mairies	204142	799,00	3,62
Total			799,00	3,62

Nom de la commune (1) : COMMUNE LA SELLE EN HERMOY				
Numéro de SIREN : 21450306200017				
Population de la commune : 853				
Intitulé de la subvention	Objet	Article (2)	Montant en €	Montant en €/hab
2015-01882	LA SELLE EN HERMOY - Aménagement d'un passage piétonnier et mise en place de l'éclairage public rue	204142	20 226,00	23,71
2016-03837	LA SELLE EN HERMOY - Sécurisation de l'entrée Nord d'agglomération par l'aménagement d'un cheminemen	204142	13 507,00	15,83
2017-00930	LA SELLE EN HERMOY - Aménagement des locaux et équipement en mobilier du Pôle Santé - canton de Cour	204142	2 565,00	3,01
Total			36 298,00	42,55

Nom de la commune (1) : COMMUNE LA SELLE SUR LE BIED				
Numéro de SIREN : 21450307000010				
Population de la commune : 1 090				
Intitulé de la subvention	Objet	Article (2)	Montant en €	Montant en €/hab
2016-03397	LA SELLE-SUR-LE-BIED - Renforcement de chaussée au hameau "Le Marchais Mousseux" Aide à la Voirie Co	204142	195,00	0,18
Total			195,00	0,18

Nom de la commune (1) : COMMUNE SEMOY				
Numéro de SIREN : 21450308800012				
Population de la commune : 3 322				
Intitulé de la subvention	Objet	Article (2)	Montant en €	Montant en €/hab
2016-03614	SEMOY - Mise en place d'un plateau rue de Luneau Aide à la Voirie Communale	204142	2 883,00	0,87
2017-00726	subvention au titre du Fonds d'Accompagnement Culturel aux Communes pour le spectacle "Ah quel boulo	65734	1 055,00	0,32
2017-01863	Demande de subvention au titre de l'aide aux salons et expositions artistiques pour l'organisation d	65734	600,00	0,18
2017-02447	Demande de subvention au titre de l'aide à l'éducation musicale dans les écoles élémentaires publicu	65734	1 525,00	0,46
2017-03238	programme "écoles de musique, de danse et de théâtre" Ecole de musique, de danse et de théâtre	65734	2 253,00	0,68
2017-03661	subvention au titre du Fonds d'Accompagnement Culturel aux Communes pour le spectacle chantant "Comp	65734	750,00	0,23
Total			9 066,00	2,74

Nom de la commune (1) : COMMUNE SENNELY				
Numéro de SIREN : 21450310400066				
Population de la commune : 705				
Intitulé de la subvention	Objet	Article (2)	Montant en €	Montant en €/hab
2016-03813	réparation des dommages inondations de mai-juin 2016 Sub. exceptionnelles inondations EAU	204142	5 040,00	7,15
2017-01018	SENNELLY - Rénovation et extension du groupe scolaire : phase 1 extension Rénovation et extension du	204142	18 000,00	25,63
Total			23 040,00	32,88

Nom de la commune (1) : COMMUNE SERMAISES				
Numéro de SIREN : 21450310400082				
Population de la commune : 1 615				
Intitulé de la subvention	Objet	Article (2)	Montant en €	Montant en €/hab
2017-00796	SERMAISES - Travaux d'assainissement collectif Travaux d'assainissement collectif	204142	17 187,60	10,64

Total	17 187,60	10,64
--------------	------------------	--------------

Nom de la commune (1) : COMMUNE SOLTERRE				
Numéro de SIREN : 21450312000013				
Population de la commune : 506				
Intitulé de la subvention	Objet	Article (2)	Montant en €	Montant en €/hab
2016-03912	SOLTERRE - Travaux de voirie, diverses acquisitions (défibrillateur, porte, lanterne, illuminations,	204142	7 446,67	14,72
2017-02688	SOLTERRE - Réfection de la voirie de la rue des Etangs réfection rue des Etangs	204142	15 000,00	29,64
2017-02639	subvention au titre du Fonds d'Accompagnement Culturel aux Communes pour un spectacle déambulatoire	65734	1 500,00	2,96
Total			23 946,67	47,32

Nom de la commune (1) : COMMUNE SOUGY				
Numéro de SIREN : 21450313800015				
Population de la commune : 866				
Intitulé de la subvention	Objet	Article (2)	Montant en €	Montant en €/hab
2016-03596	Aide à la Voirie Communale SOUGY - Réalisation de 500 m ² de trottoir Aide à la Voirie Communale	204142	1 000,00	1,15
2017-00861	SOUGY - Prévention du risque incendie à Villesevreux Prévention du risque incendie	204142	6 680,85	7,71
2017-00979	SOUGY - Création d'un trottoir et passage piétons PMR avec sécurisation en amont par des chicanes au	204142	6 712,80	7,75
Total			14 393,65	16,61

Nom de la commune (1) : COMMUNE SULLY LA CHAPELLE				
Numéro de SIREN : 21450314600042				
Population de la commune : 416				
Intitulé de la subvention	Objet	Article (2)	Montant en €	Montant en €/hab
2016-02566	SULLY LA CHAPELLE - Remboursement des annuités 2016 des emprunts relatifs aux constructions scolaire	204142	7 010,00	16,85
2016-03387	SULLY LA CHAPELLE - Busage du chemin des Prés Mariés et de la route de Philipponet Aide à la Voirie C	204142	530,00	1,27
2016-03524	SULLY LA CHAPELLE - Travaux à l'église, à l'auberge, à la salle polyvalente et aux Ruets Aide aux co	204142	3 785,00	9,10
2016-03633	SULLY LA CHAPELLE - Travaux d'accessibilité et mise en conformité électrique de la mairie Aides à l'	204142	143,00	0,34
2016-04012	SULLY LA CHAPELLE - Acquisition de matériels et travaux divers Aide aux communes à faible population	204142	1 489,00	3,58
2017-00924	SULLY LA CHAPELLE - Extension de réseaux route des Maies (assainissement, électricité, télécom) Ext	204142	8 638,80	20,77
2017-00924	SULLY LA CHAPELLE - Extension de réseaux route des Maies (assainissement, électricité, télécom) SUL	204142	4 788,94	11,51

2017-01003	SULLY LA CHAPELLE - Réfection et remises aux normes des fenêtres de l'école maternelle Réfection et	204142	3 807,31	9,15
2017-01048	SULLY LA CHAPELLE - Travaux de busage route de la petite Borde Travaux de busage route de la petite	204142	132,00	0,32
2017-01052	SULLY LA CHAPELLE - Travaux de peintures intérieures de la salle polyvalente Travaux de peintures in	204142	503,20	1,21
2017-01091	SULLY LA CHAPELLE - Réfection de la cloche de l'église Réfection de la cloche de l'église	204142	304,48	0,73
2017-01104	SULLY LA CHAPELLE - Extension de l'assainissement et de l'électricité route des Noues Extension de l	204142	3 126,30	7,52
2017-02915	SULLY LA CHAPELLE - Réfection du terrain de tennis Réfection du terrain de tennis	204142	7 673,99	18,45
Total			41 932,02	100,80

Nom de la commune (1) : COMMUNE SULLY SUR LOIRE					
Numéro de SIREN : 21450315300014					
Population de la commune : 5 513					
	Intitulé de la subvention	Objet	Article (2)	Montant en €	Montant en €/hab
2017-02912	subvention pour l'organisation d'une exposition "Fragrances de Mode" du 1er juillet au 15 août 2017		65734	1 500,00	0,27
2017-03000	programme "écoles de musique, de danse et de théâtre" Ecole de musique, de danse et de théâtre		65734	4 272,00	0,77
2017-03130	Demande de subvention au titre de l'aide à l'éducation musicale dans les écoles élémentaires publiques		65734	1 706,48	0,31
Total				7 478,48	1,35

Nom de la commune (1) : COMMUNE SURY AUX BOIS					
Numéro de SIREN : 21450316100017					
Population de la commune : 805					
	Intitulé de la subvention	Objet	Article (2)	Montant en €	Montant en €/hab
2017-00777	SURY AUX BOIS - Réhabilitation de la lagune assainissement Réhabilitation lagune assainissement		204142	37 800,00	46,96
2017-01199	subvention au titre du Fonds d'Accompagnement Culturel aux Communes pour un spectacle musical "Les P		65734	675,00	0,84
2017-01248	subvention au titre du Fonds d'Accompagnement Culturel aux Communes pour une animation musicale donn		65734	200,00	0,25
Total				38 675,00	48,05

Nom de la commune (1) : COMMUNE TAVERS					
Numéro de SIREN : 21450317900019					
Population de la commune : 1 390					
	Intitulé de la subvention	Objet	Article (2)	Montant en €	Montant en €/hab
2016-03492	TAVERS - Prolongement du chemin de Marpalu desservant les entreprises Aide à la Voirie Communale		204142	14 485,00	10,42
2017-00787	TAVERS - Travaux de canalisations eau pluviale de la rue Mennet à la rue Foussard Travaux de canalis		204142	9 600,00	6,91

2017-00366	subvention au titre du Fonds d'Accompagnement Culturel aux Communes pour un concert de musique	65734	1 500,00	1,08
	class			
Total			25 585,00	18,41

Nom de la commune (1) : COMMUNE THIGNONVILLE				
Numéro de SIREN : 21450320300017				
Population de la commune : 373				
Intitulé de la subvention	Objet	Article (2)	Montant en €	Montant en €/hab
2016-00808	THIGNONVILLE - Extension du réseau électrique rue de Boissy, aménagement du cimetière Aide aux commu	204142	2 513,00	6,74
2016-03789	THIGNONVILLE - Extension du réseau électrique rue de Boissy Aide aux communes à faible population	204142	1 448,00	3,88
Total			3 961,00	10,62

Nom de la commune (1) : COMMUNE THIMORY				
Numéro de SIREN : 21450321100010				
Population de la commune : 755				
Intitulé de la subvention	Objet	Article (2)	Montant en €	Montant en €/hab
2014-00052	Réhabilitation de la salle polyvalente de 162 m² (isolation, chauffage, ouvertures) à THIMORY SUB 14	204142	19 800,00	26,23
2014-00065	Extension de 157 m² de la salle polyvalente à THIMORY SUB 14 THIMORY SOLDE EXT SALLE POLYVALEN	204142	39 527,00	52,35
Total			59 327,00	78,58

Nom de la commune (1) : COMMUNE THORAILLES				
Numéro de SIREN : 21450322900012				
Population de la commune : 184				
Intitulé de la subvention	Objet	Article (2)	Montant en €	Montant en €/hab
2016-03154	THORAILLES - Travaux d'accessibilité à la mairie pour personnes à mobilité réduite Aides à l'aménagement	204142	1 285,00	6,98
2016-03854	THORAILLES - Réfection d'un chemin rural Aide aux communes à faible population	204142	5 875,00	31,93
2017-02966	subvention au titre du Fonds d'Accompagnement Culturel aux Communes pour une animation musicale "Mada	65734	500,00	2,72
Total			7 660,00	41,63

Nom de la commune (1) : COMMUNE THOU				
Numéro de SIREN : 21450323700015				
Population de la commune : 239				

Intitulé de la subvention	Objet	Article (2)	Montant en €	Montant en €/hab
2016-00809	THOU - Acquisition d'une turbo tondeuse d'écotement, aménagement au lavoir fontaine Aide aux commun	204142	8 000,00	33,47
2016-02468	THOU- Création de trottoirs route de Favereilles (RD 45) Travaux de sécurité routière sur RD/RN1L	204142	5 940,00	24,85
2017-02671	THOU : Travaux de Menuiserie en lien avec l'agenda d'accessibilité - canton de GIEN - THOU : Travaux	204142	4 368,00	18,28
Total			18 308,00	76,60

Nom de la commune (1) : COMMUNE TIGY Numéro de SIREN : 21450324500018 Population de la commune : 2 349				
Intitulé de la subvention	Objet	Article (2)	Montant en €	Montant en €/hab
2016-02587	Travaux prévus dans le cadre de la DUP-PPI de protection de captage d'eau potable Travaux dans le ca	204142	16 165,50	6,88
2016-03775	réparation des dommages inondations de mai-juin 2016 Sub. exceptionnelles inondations EAU	204142	3 647,48	1,55
2017-00242	subvention au titre du Fonds d'Accompagnement Culturel aux Communes pour le spectacle "Le Jardin de	65734	325,00	0,14
2017-01880	subvention au titre du Fonds d'Accompagnement Culturel aux Communes pour le spectacle "Demoussis Ci	65734	500,00	0,21
Total			20 637,98	8,78

Nom de la commune (1) : COMMUNE TIVERNON Numéro de SIREN : 21450325200014 Population de la commune : 264				
Intitulé de la subvention	Objet	Article (2)	Montant en €	Montant en €/hab
2016-00911	Installation d'une citerne incendie chemin du Petit Noyer citerne incendie chemin du Petit Noyer	204142	939,50	3,56
2016-03555	TIVERNON - Mise aux normes de l'accessibilité de l'église Aide aux communes à faible population	204142	2 737,92	10,37
2016-03877	TIVERNON - Création d'une allée piétonne dans le centre bourg devant l'église Aide à la Voirie Commu	204142	596,00	2,26
Total			4 273,42	16,19

Nom de la commune (1) : COMMUNE TRAINOU Numéro de SIREN : 21450327800019 Population de la commune : 3 322				
Intitulé de la subvention	Objet	Article (2)	Montant en €	Montant en €/hab
2016-01656	TRAINOU - Mise en place d'un ralentisseur de type trapézoïdal avec passage piéton surélevé sur la RD	204142	5 311,00	1,60
2016-03541	TRAINOU - Restructuration de la rue de la Carrière Aide à la Voirie Communale	204142	15 821,00	4,76
2016-03869	TRAINOU - Sécurisation du chemin de l'école dans le cadre de la concrétisation du Plan de mise en ac	204142	2 645,00	0,80

Total	23 777,00	7,16
--------------	------------------	-------------

Nom de la commune (1) : COMMUNE TRIGUERES				
Numéro de SIREN : 21450329400016				
Population de la commune : 1 369				
Intitulé de la subvention	Objet	Article (2)	Montant en €	Montant en €/hab
2015-00967	Travaux de sécurisation de la statue de la Vierge à l'enfant, classée monument historique au titre d	204141	525,00	0,38
2016-03797	réparation des dommages inondations de mai-juin 2016 Sub. exceptionnelles inondations EAU	204142	2 165,76	1,58
Total			2 690,76	1,96

Nom de la commune (1) : COMMUNE TRINAY				
Numéro de SIREN : 21450330200017				
Population de la commune : 239				
Intitulé de la subvention	Objet	Article (2)	Montant en €	Montant en €/hab
2016-03356	TRINAY - Acquisition d'une parcelle de terrain Aide aux communes à faible population	204141	7 592,32	31,77
2016-03597	TRINAY - Création , sécurisation et éclairage de la venelle des Ouches Aide à la Voirie Communale	204142	4 300,00	17,99
2017-00784	TRINAY - Installation de moyens de défense incendie (citernes, poteaux, surpresseurs, canalisations)	204142	10 800,00	45,19
Total			22 692,32	94,95

Nom de la commune (1) : COMMUNE VANNES SUR COSSON				
Numéro de SIREN : 21450331000010				
Population de la commune : 605				
Intitulé de la subvention	Objet	Article (2)	Montant en €	Montant en €/hab
2012-03506	Reconstruction d'un court de tennis extérieur à VANNES SUR COSSON SUB 14 VANNES SUR C TOT	204142	11 700,00	19,34
2017-03100	RECONSTR T subvention au titre du Fonds d'Accompagnement Culturel aux Communes pour le spectacle théâtral initit	65734	825,00	1,36
Total			12 525,00	20,70

Nom de la commune (1) : COMMUNE VARENNES CHANGY				
Numéro de SIREN : 21450332800012				
Population de la commune : 1 525				
Intitulé de la subvention	Objet	Article (2)	Montant en €	Montant en €/hab
2017-00644	VARENNES - CHANGY - Mise en conformité de la station d'épuration Mise en conformité STEP	204142	8 913,60	5,84
Total			8 913,60	5,84

Nom de la commune (1) : COMMUNE VENNECY					
Numéro de SIREN : 21450333600015					
Population de la commune : 1 591					
Intitulé de la subvention	Objet	Article (2)	Montant en €	Montant en €/hab	
2016-03542	VENNECY - Réfection partielle de la rue de Champié menant à un lotissement et aménagement de trottoir	204142	7 043,00	4,43	
2016-03787	réparation des dommages inondations de mai-juin 2016 Sub. exceptionnelles inondations EAU	204142	180,00	0,11	
2017-02669	prestation musicale donnée par le groupe "ZOREOL" de Fayasso de Saint-Jean-de-Braye le 2 juillet 201	65734	350,00	0,22	
2017-02670	spectacle théâtral "Madame Alice" donné par la Troupe des Salopettes de Férolles le 2 juillet 2017 d	65734	350,00	0,22	
Total			7 923,00	4,98	

Nom de la commune (1) : COMMUNE VIEILLES MAISONS SUR					
Numéro de SIREN : 21450334400035					
Population de la commune : 661					
Intitulé de la subvention	Objet	Article (2)	Montant en €	Montant en €/hab	
2015-03270	VIEILLES MAISON SUR JOUDRY - Acquisition de couverts de cavurnes Aide aux communes à faible popula	204142	455,00	0,69	
2016-00821	Extension de 145 m² de la salle polyvalente de 100 m² à VIEILLES MAISONS SUR JOUDRY SUB 16	204142	59 664,60	90,26	
2016-00822	VIEILLES réhabilitation de la salle polyvalente de 100 m² à VIEILLES MAISONS SUR JOUDRY SUB 16 VIEILLES	204142	27 000,00	40,85	
2016-00823	MAISO Réfection de la toiture de la salle polyvalente de 100 m² à VIEILLES MAISONS SUR JOUDRY SUB 16	204142	12 150,00	18,38	
2017-03034	VIEIL Demande de subvention au titre du Fonds d'Accompagnement Culturel aux Communes pour un spectacle "So	65734	450,00	0,68	
Total			99 719,60	150,86	

Nom de la commune (1) : COMMUNE VIENNE EN VAL					
Numéro de SIREN : 21450335100014					
Population de la commune : 1 983					
Intitulé de la subvention	Objet	Article (2)	Montant en €	Montant en €/hab	
2017-00714	subvention au titre du Fonds d'Accompagnement Culturel aux Communes pour le spectacle "L'affaire de	65734	1 250,00	0,63	
2017-02399	subvention au titre du Fonds d'Accompagnement Culturel aux Communes pour le spectacle "FernandEilles	65734	900,00	0,45	
Total			2 150,00	1,08	

Nom de la commune (1) : COMMUNE VIGLAIN Numéro de SIREN : 21450336900016 Population de la commune : 901					
Intitulé de la subvention	Objet	Article (2)	Montant en €	Montant en €/hab	
2017-00988	VIGLAIN : Achat d'un véhicule électrique	204141	3 600,00	4,00	
2016-01380	Commune de Viglain : soutien à la création d'un cabinet médical rural cabinet médical rural commune	204142	7 487,13	8,31	
2016-03808	réparation des dommages inondations de mai-juin 2016 Sub. exceptionnelles inondations EAU	204142	11 040,00	12,25	
2017-00984	VIGLAIN : Construction d'une classe maternelle et réaménagement des Bâtiments scolaires de l'école p	204142	6 258,17	6,95	
2017-00367	subvention au titre du Fonds d'Accompagnement Culturel aux Communes pour le spectacle "Riffi chez l	65734	175,00	0,19	
2017-03352	subvention au titre du Fonds d'Accompagnement Culturel aux Communes pour une animation musicale	65734	360,00	0,40	
	donn				
Total			28 920,30	32,10	

Nom de la commune (1) : COMMUNE VILLAMBLAIN Numéro de SIREN : 21450337700019 Population de la commune : 288					
Intitulé de la subvention	Objet	Article (2)	Montant en €	Montant en €/hab	
2016-00547	VILLAMBLAIN - Etude de maîtrise d'oeuvre pour la sécurité des entrées de bourg de Liconcy et de Vill	204141	1 920,00	6,67	
2016-02580	VILLAMBLAIN - Sécurisation des entrées nord et sud du hameau de Liconcy sur la RD 936 Travaux de sécu	204142	4 019,00	13,95	
Total			5 939,00	20,62	

Nom de la commune (1) : COMMUNE VILLEMANDEUR Numéro de SIREN : 21450338500012 Population de la commune : 7 221					
Intitulé de la subvention	Objet	Article (2)	Montant en €	Montant en €/hab	
2014-00735	Extension du mur d'escalade du gymnase à VILLEMANDEUR SUB 14 VILLEMANDEUR SOLDE EXT MUR ESCALA	204142	5 840,02	0,81	
2014-00735	Extension du mur d'escalade du gymnase à VILLEMANDEUR SUB 16 VILLEMANDEUR 1 ACPT EXT MUR ESCAL	204142	5 660,00	0,78	
2016-00012	Construction d'un dojo de 110 m² avec 1er équipement au groupe scolaire des Catalpas à VILLEMANDEUR	204142	20 103,30	2,78	
2016-03605	VILLEMANDEUR - Réalisation d'un cheminement piétonnier en calcaire séparé de la chaussée rue des Col	204142	9 855,00	1,36	
2017-01819	VILLEMANDEUR - Réalisation d'un cheminement piétonnier accessible aux PMR rues de Lisledon, des Sabl	204142	21 328,00	2,95	

2017-03218	VILLEMAMDEUR - Réalisation d'un terrain de football en stabilisé Stade Municipal de Platteville - ca	204142	13 308,75	1,84
2017-01174	Demande de subvention au titre de l'aide à l'éducation musicale dans les écoles élémentaires publiques	65734	1 891,00	0,26
Total			77 986,07	10,78

Nom de la commune (1) : COMMUNE VILLEMOUTIERS				
Numéro de SIREN : 2145033900016				
Population de la commune : 492				
Intitulé de la subvention	Objet	Article (2)	Montant en €	Montant en €/hab
2017-03276	subvention au titre du Fonds d'Accompagnement Culturel aux Communes pour une animation musicale donn	65734	475,00	0,97
Total			475,00	0,97

Nom de la commune (1) : COMMUNE VILLEMURLIN				
Numéro de SIREN : 21450340100033				
Population de la commune : 614				
Intitulé de la subvention	Objet	Article (2)	Montant en €	Montant en €/hab
2012-04637	Subvention pour l'acquisition de 13 ha de site naturel à Villemurlin villemurlin Acquisition sites na	204141	13 000,00	21,17
2014-03978	VILLEMURLIN - Frais d'études liés aux travaux de réhabilitation d'assainissement collectif et d'addu	204141	4 091,00	6,66
2017-00611	Aménagement d'un site naturel des farnaults Aménagement d'un site naturel	204141	11 354,79	18,49
2016-01452	VILLEMURLIN - Remplacement de la chaudière et d'une cuve à fioul de la salle de réunion destinée aux	204142	2 548,00	4,15
2017-02805	VILLEMURLIN : remboursement annuités d'emprunt relatif à la construction du restaurant scolaire VILL	204142	3 333,33	5,43
Total			34 327,12	55,90

Nom de la commune (1) : COMMUNE VILLENEUVE SUR CONIE				
Numéro de SIREN : 21450341900019				
Population de la commune : 221				
Intitulé de la subvention	Objet	Article (2)	Montant en €	Montant en €/hab
2016-00018	Réhabilitation de la salle des fêtes (faux plafonds) à VILLENEUVE SUR CONIE SUB 16 VILLENEUVE S CONI	204142	1 964,00	8,89
2017-01168	VILLENEUVE SUR CONIE - Installation d'une réserve incendie de 120 m2 Achat d'une réserve incendie	204142	2 131,00	9,64
2017-02531	VILLENEUVE SUR CONIE - Travaux pour l'installation d'une citerne incendie Travaux pour l'installatio	204142	5 000,00	22,62
Total			9 095,00	41,15

Nom de la commune (1) : COMMUNE VILLEREAU				
Numéro de SIREN : 21450342700020				

Population de la commune : 380					
Intitulé de la subvention	Objet	Article (2)	Montant en €	Montant en €/hab	
2015-02000	VILLEREAU - Accessibilité et mise aux normes de l'école Aide aux communes à faible population	204142	8 000,00	21,05	
2015-02970	VILLEREAU - Travaux d'aménagement de la mairie Aides à l'aménagement de mairies	204142	4 469,00	11,76	
Total			12 469,00	32,81	

Nom de la commune (1) : COMMUNE VILLEVOQUES Numéro de SIREN : 21450343500015					
Population de la commune : 226					
Intitulé de la subvention	Objet	Article (2)	Montant en €	Montant en €/hab	
2016-03404	VILLEVOQUES - Travaux de reprise de voirie sur plusieurs sites de la commune (rue du Bignon, rue des	204142	2 930,00	12,96	
Total			2 930,00	12,96	

Nom de la commune (1) : COMMUNE VILLORCEAU Numéro de SIREN : 21450344300019					
Population de la commune : 1174					
Intitulé de la subvention	Objet	Article (2)	Montant en €	Montant en €/hab	
2016-03493	VILLORCEAU - Travaux d'entretien de la voirie sur la Place au hameau de Villemarceau Aide à la Voir	204142	1 671,00	1,42	
2017-00975	VILLORCEAU - Amélioration de la collecte des eaux pluviales; reprofilage et réfection de la chaussée	204142	15 000,00	12,78	
2017-01039	VILLORCEAU - installation d'un système de vidéo-protection Installation d'un système de vidéo-prote	204142	12 033,00	10,25	
Total			28 704,00	24,45	

Nom de la commune (1) : COMMUNE VIMORY Numéro de SIREN : 21450345000014					
Population de la commune : 1 214					
Intitulé de la subvention	Objet	Article (2)	Montant en €	Montant en €/hab	
2015-01607	Pose d'une citerne incendie au lieu-dit "Les Marais Sanguin" Pose d'une citerne incendie	204142	3 244,50	2,67	
2017-01254	subvention au titre du Fonds d'Accompagnement Culturel aux Communes pour des déambulations proposées	65734	500,00	0,41	
2017-01475	subvention au titre du Fonds d'Accompagnement Culturel aux Communes pour une soirée cabaret intitulé	65734	1 500,00	1,24	
2017-03080	Demande de subvention au titre de l'aide à l'éducation musicale dans les écoles élémentaires publiques	65734	138,27	0,11	
Total			5 382,77	4,43	

Nom de la commune (1) : COMMUNE VITRY AUX LOGES					
---	--	--	--	--	--

Numéro de SIREN : 2145034800016

Population de la commune : 2 044

Intitulé de la subvention	Objet	Article (2)	Montant en €	Montant en €/hab
2017-01001	VITRY AUX LOGES - Réhabilitation de la cour d'école Réhabilitation de la cour l'école Petits	204142	10 350,00	5,06
Total			10 350,00	5,06

Nom de la commune (1) : COMMUNE VRIGNY

Numéro de SIREN : 21450347600019

Population de la commune : 886

Intitulé de la subvention	Objet	Article (2)	Montant en €	Montant en €/hab
2016-03209	Première phase de restauration de l'église Notre-Dame de l'Assomption à VRIGNY, non protégée au tit	204142	86 400,00	97,52
2017-00868	Virgny - Acquisition de terrain pour l'agrandissement du cimetière - Canton de Malesherbes - V3AAP-C	204142	3 208,50	3,62
Total			89 608,50	101,14

Nom de la commune (1) : COMMUNE YEYRE LA VILLE

Numéro de SIREN : 21450348400013

Population de la commune : 738

Intitulé de la subvention	Objet	Article (2)	Montant en €	Montant en €/hab
2015-02551	YEVRE LA VILLE - Acquisition d'un vidéoprojecteur, de panneaux et de totems touristiques, retrait de	204141	7 596,00	10,29
2014-04565	FDDI YEVRE-LA-VILLE : Enfouissement des réseaux à YEVRE-LE-CHATEL FDDI YEVRE LA VILLE Enfouis Réseau	204142	16 459,00	22,30
2016-02567	YEVRE LA VILLE - Travaux de reconstruction, de mise aux normes et d'aménagement de la salle des fêt	204142	8 000,00	10,84
2016-03630	YEVRE LA VILLE - Aménagement des abords de la rivière, réfection du mur du cimetière et travaux de r	204142	5 579,00	7,56
2016-04061	YEVRE LA VILLE - Remise en état de l'éclairage extérieur du château Aide aux communes à faible popul	204142	1 210,00	1,64
2017-00869	Yèvre-la-Ville - Acquisition d'un bâtiment pour la création d'un espace à vocation touristique, cult	204142	21 700,00	29,40
Total			60 544,00	82,03

Nom de la commune (1) : CC GIENNOISES

Numéro de SIREN : 24450021100127

Population de la commune : 0

Intitulé de la subvention	Objet	Article (2)	Montant en €	Montant en €/hab
2016-03846	Suivi-animation de la 5ème année de l'OPAH SUB.17 CC GIENNOISES TOT 5E ANNEE OPAH	204141	4 000,00	0,00
Total			4 000,00	0,00

Nom de la commune (1) : CC DES QUATRE VALLEES Numéro de SIREN : 24450041900019				
Population de la commune : 0				
Intitulé de la subvention	Objet	Article (2)	Montant en €	Montant en €/hab
2015-03256	Aide aux musées Etude de programmation pour la création CC4V ACOMPTTE 1 SUB DEP ETUDE MUSEE	204141	3 600,00	0,00
Total			3 600,00	0,00

Nom de la commune (1) : SIE DE LAILLY EN VAL ET DRY Numéro de SIREN : 25450017600014				
Population de la commune : 0				
Intitulé de la subvention	Objet	Article (2)	Montant en €	Montant en €/hab
2012-01372	Etude diagnostic du fonctionnement du système d'assainissement et étude d'incidence du rejet de la s	204141	9 771,63	0,00
Total			9 771,63	0,00

Nom de la commune (1) : SIAEP BOISMORAND LES CHOUX Numéro de SIREN : 25450121600025				
Population de la commune : 0				
Intitulé de la subvention	Objet	Article (2)	Montant en €	Montant en €/hab
2015-03817	Etude diagnostic du réseau d'alimentation en eau potable et schéma directeur étude diagnostic eau po	204141	6 185,40	0,00
Total			6 185,40	0,00

Nom de la commune (1) : AMIS DE L ORGUE DE SAINT CYR EN Numéro de SIREN : 75122389200017				
Population de la commune : 0				
Intitulé de la subvention	Objet	Article (2)	Montant en €	Montant en €/hab
2015-04357	Subv exceptionnelle patrimoine Acquisition d'un orgue italien ASSO ORGUE ST CYR ACOMPTTE 1 SUBY DEP	204142	6 000,00	0,00
Total			6 000,00	0,00

(1) Ouvrir un tableau par commune bénéficiant d'une ou de plusieurs subventions versées par le département.

(2) Détailler le numéro d'article.

IV – ANNEXES

AUTRES ELEMENTS D'INFORMATIONS – LISTE DES ORGANISMES DE REGROUPEMENT		IV
		D3.1

LISTE DES ORGANISMES DE REGROUPEMENT AUXQUELS ADHERE LE DEPARTEMENT

DESIGNATION DES ORGANISMES	DATE D'ADHESION	MODE DE PARTICIPATION	MONTANT DU FINANCEMENT
Syndicats mixtes (article L. 5721-1 du CGCT)			
Syndicat mixte de Gestion du Canal d'Orléans et de ses Annexes (50535)	07/07/1978	Subvention à hauteur de 70% des dépenses	236 721,87
Etablissement Public Loire (5739)	01/11/1983	Cotisation pr le fonctionnement liée à la population + participation investissemnt opération par op.	240 213,00
Syndicat mixte Aménagement et Exploitation de la Desserte Aérienne de l'Ouest du Loiret (1864)	01/06/1988	Subvention à hauteur de 70% maximum des dépenses	2 017 333,00
Syndicat Etang du Puits et du Canal de la Saudre (62304)	01/10/2008	Subvention à hauteur de 8,75% des dépenses	80 243,87
Autres organismes de regroupement			
Service Départemental d'Incendie et de Secours du Loiret (8474)		Subvention à hauteur de 40% des dépenses	19 470 188,05

IV – ANNEXES		IV
AUTRES ELEMENTS D'INFORMATION – PRESENTATION AGREGÉE DU BUDGET PRINCIPAL ET DES BUDGETS ANNEXES		D4

1 – BUDGET PRINCIPAL

SECTION	Crédits ouverts (BP+DM+RAR N-1)	Réalisations - mandats ou titres (1)	Restes à réaliser au 31/12/N	Crédits annulés
INVESTISSEMENT				
DEPENSES	388 589 259,00	279 687 801,90	0,00	108 901 457,10
RECETTES	388 589 259,00	125 952 015,34	50 005 569,00	212 631 674,66
FONCTIONNEMENT				
DEPENSES	705 357 715,00	578 388 696,80	479 322,00	126 489 696,20
RECETTES	705 357 715,00	718 427 866,01	0,00	-13 070 151,01

(1) Y compris les rattachements.

2 – BUDGETS ANNEXES (autant de tableaux que de budget)

BUDGET Maison de l'Enfance/ n° SIRET :22450001700799

SECTION	Crédits ouverts (BP+DM+RAR N-1)	Réalisations - mandats ou titres (1)	Restes à réaliser au 31/12/N	Crédits annulés
INVESTISSEMENT				
DEPENSES	0,00	0,00	0,00	0,00
RECETTES	0,00	0,00	0,00	0,00
FONCTIONNEMENT				
DEPENSES	4 686 274,00	4 385 729,85	0,00	300 544,15
RECETTES	4 686 274,00	4 385 729,85	0,00	300 544,15

BUDGET ZAC de Limère/ n° SIRET :22450001700880

SECTION	Crédits ouverts (BP+DM+RAR N-1)	Réalisations - mandats ou titres (1)	Restes à réaliser au 31/12/N	Crédits annulés
INVESTISSEMENT				
DEPENSES	346 914,00	266 761,67	8 853,15	71 299,18
RECETTES	346 914,00	59 833,89	0,00	287 080,11
FONCTIONNEMENT				
DEPENSES	512 363,00	24 280,41	0,00	488 082,59
RECETTES	512 363,00	239 641,97	0,00	272 721,03

BUDGET ZAE de Gidy/ n° SIRET :22450001701177					
SECTION	Crédits ouverts (BP+DM+RAR N-1)	Réalisations - mandats ou titres (1)	Restes à réaliser au 31/12/N	Crédits annulés	
INVESTISSEMENT					
DEPENSES	9 064 377,00	8 817 341,14	0,00		247 035,86
RECETTES	9 064 377,00	9 064 376,93	0,00		0,07
FONCTIONNEMENT					
DEPENSES	10 084 377,00	10 083 116,35	0,00		1 260,65
RECETTES	10 084 377,00	10 083 116,35	0,00		1 260,65

BUDGET Boutique du château de Chamerolles/ n° SIRET :22450001701110					
SECTION	Crédits ouverts (BP+DM+RAR N-1)	Réalisations - mandats ou titres (1)	Restes à réaliser au 31/12/N	Crédits annulés	
INVESTISSEMENT					
DEPENSES	50 987,00	39 032,43	0,00		11 954,57
RECETTES	50 987,00	35 296,39	0,00		15 690,61
FONCTIONNEMENT					
DEPENSES	98 700,00	69 286,83	0,00		29 413,17
RECETTES	98 700,00	84 200,32	0,00		14 499,68

BUDGET Festival de musique de Sully-sur-Loire/ n° SIRET :22450001701136					
SECTION	Crédits ouverts (BP+DM+RAR N-1)	Réalisations - mandats ou titres (1)	Restes à réaliser au 31/12/N	Crédits annulés	
INVESTISSEMENT					
DEPENSES	0,00	0,00	0,00		0,00
RECETTES	0,00	0,00	0,00		0,00
FONCTIONNEMENT					
DEPENSES	522 887,00	490 530,45	0,00		32 356,55
RECETTES	522 887,00	490 530,45	0,00		32 356,55

BUDGET Boutique du château de Sully-sur-Loire/ n° SIRET :22450001701144					
SECTION	Crédits ouverts (BP+DM+RAR N-1)	Réalisations - mandats ou titres (1)	Restes à réaliser au 31/12/N	Crédits annulés	
INVESTISSEMENT					
DEPENSES	61 922,00	47 294,00	0,00		14 628,00
RECETTES	61 922,00	49 763,37	0,00		12 158,63

BUDGET Boutique du château de Sully-sur-Loire/ n° SIRET :22450001701144					
SECTION	Crédits ouverts (BP+DM+RAR N-1)	Réalisations - mandats ou titres (1)	Restes à réaliser au 31/12/N	Crédits annulés	
FONCTIONNEMENT					
DEPENSES	161 614,00	138 347,93	0,00	23 266,07	
RECETTES	161 614,00	147 128,71	0,00	14 485,29	

BUDGET ZAC Portes du Loiret/ n° SIRET :22450001701169					
SECTION	Crédits ouverts (BP+DM+RAR N-1)	Réalisations - mandats ou titres (1)	Restes à réaliser au 31/12/N	Crédits annulés	
INVESTISSEMENT					
DEPENSES	17 055 399,00	15 803 270,32	0,00	1 252 128,68	
RECETTES	17 055 399,00	15 803 270,32	0,00	1 252 128,68	
FONCTIONNEMENT					
DEPENSES	17 498 184,00	16 230 213,09	0,00	1 267 970,91	
RECETTES	17 498 184,00	16 230 213,09	0,00	1 267 970,91	

(1) Y compris les rattachements.

793

3 – PRESENTATION AGRÉGÉE DU BUDGET PRINCIPAL ET DES BUDGETS ANNEXES (avant la neutralisation des flux réciproques)

SECTION	Crédits ouverts (BP+DM+RAR N-1)	Réalisations - mandats ou titres (1)	Restes à réaliser au 31/12/N	Crédits annulés	
INVESTISSEMENT					
DEPENSES	415 168 858,00	304 661 501,46	8 853,15	110 498 503,39	
RECETTES	415 168 858,00	150 964 556,24	50 005 569,00	214 198 732,76	
FONCTIONNEMENT					
DEPENSES	738 922 114,00	609 810 201,71	479 322,00	128 632 590,29	
RECETTES	738 922 114,00	750 088 426,75	0,00	-11 166 312,75	

(1) Y compris les rattachements.

IV – ANNEXES		IV
AUTRES ELEMENTS D'INFORMATION – PRESENTATION AGREGÉE DU BUDGET PRINCIPAL ET DES BUDGETS ANNEXES		D4

4 – FLUX RECIPROQUES ENTRE LE BUDGET PRINCIPAL ET LES BUDGETS ANNEXES (cf. liste des principales opérations en annexe de la M52) (1)

SECTION	Crédits ouverts (BP+DM+RAR N-1)	Réalisations - mandats ou titres (2)	Restes à réaliser au 31/12/N	Crédits annulés
INVESTISSEMENT				
DEPENSES	0,00	0,00	0,00	0,00
RECETTES	0,00	0,00	0,00	0,00
FUNCTIONNEMENT				
DEPENSES	0,00	0,00	0,00	0,00
RECETTES	0,00	0,00	0,00	0,00

(1) La présentation de ce tableau des flux réciproques est facultative ;

(2) Y compris les rattachements.

5 – PRESENTATION CONSOLIDÉE DU BUDGET PRINCIPAL ET DES BUDGETS ANNEXES(après la neutralisation des flux réciproques) (1)

SECTION	Crédits ouverts (BP+DM+RAR N-1)	Réalisations - mandats ou titres (2)	Restes à réaliser au 31/12/N	Crédits annulés
INVESTISSEMENT				
DEPENSES	415 168 858,00	304 661 501,46	8 853,15	110 498 503,39
RECETTES	415 168 858,00	150 964 556,24	50 005 569,00	214 198 732,76
FUNCTIONNEMENT				
DEPENSES	738 922 114,00	609 810 201,71	479 322,00	128 632 590,29
RECETTES	738 922 114,00	750 088 426,75	0,00	-11 166 312,75
TOTAL GENERAL DES DEPENSES	1 154 090 972,00	914 471 703,17	488 175,15	239 131 093,68
TOTAL GENERAL DES RECETTES	1 154 090 972,00	901 052 982,99	50 005 569,00	203 032 420,01

(1) La présentation de ce tableau est obligatoire si celui des flux réciproques est produit.

(2) Y compris les rattachements.

Les actes administratifs publiés
dans ce recueil peuvent être consultés
à l'Hôtel du Département
15, rue Eugène Vignat – 45000 ORLEANS



Bulletin Officiel Département du Loiret

Directeur de publication : M. Marc GAUDET

ISSN : 0294-1317

N°03 - Tome 3 - JUIN 2018 - *Partie 3*

SOMMAIRE

SESSION

Pages

- Séance du jeudi 28 au vendredi 29 juin 2018 – *Partie 3* 795 à 1235

Session du jeudi 28 au vendredi 29 juin 2018

Etaient Présents : M. GAUDET, Président du Conseil Départemental
Mme MARTIN, M. MALBO, Mme LECLERC, M. TOUCHARD, Mme JEHANNET, M. NERAUD,
Mme BELLAIS, M. BOURILLON, Mme GALZIN, M. GABELLE, Mme QUAIX, M. GRANDPIERRE, Vice-
Présidents
Mme BEAUDOIN, M. BOISSAY, M. BRAUX, M. BREFFY, M. CHAILLOU, Mme CHANTEREAU,
Mme CHAUVIERE, Mme CHERADAME, Mme COURROY, Mme DUBOIS, M. DUPATY,
Mme FLEURY, Mme GABORIT, M. GEFFROY, M. GUDIN, M. GUERIN, M. IMBAULT,
Mme KERRIEN, Mme LABADIE, Mme LANSON, M. LECHAUVE, Mme LORME, Mme MELZASSARD,
M. RIGLET, M. SAURY, M. SOLER, M. VACHER, Membres.

Absents excusés : Mme BAUDAT-SLIMANI Mme MANCEAU.

COMMISSION DES BATIMENTS, DES ROUTES, CANAUX ET DEPLACEMENTS 1

- A 01 - Vente de l'ancien centre de travaux à Puiseaux situé 11 rue de la Garenne..... 1
- A 02 - Politique des infrastructures - Programme "Fluidité du trafic routier" - RD 952 -
Aménagement de créneaux de dépassement entre Gien / Briare et Châteauneuf-sur-
Loire - Programme de maîtrise d'œuvre 1
- A 03 - Programme sécurité routière - Soutien aux associations engagées dans les actions
de sécurité routière sur le Loiret pour l'année 2018 51
- A 04 - Projet de décision modificative n°1 en faveur des politiques des transports, des
bâtiments, des infrastructures et de l'électricité 51

COMMISSION DU LOGEMENT ET DE L'INSERTION..... 52

- B 01 - Point d'avancement du plan d'actions pour l'emploi 52
- B 02 - Délégation par Pôle emploi de la prescription de périodes de mise en situation en
milieu professionnel (PMSMP) au Département..... 52
- B 03 - Accueil des publics en difficulté - Renouvellement des conventions de partenariat
pour l'année 2018 52
- B 04 - Le Département soutient la citoyenneté et la cohésion sociale sur les territoires 60

COMMISSION DE L'ENFANCE, DES PERSONNES AGEES ET DU HANDICAP 61

- C 01 - Point d'étape sur la mise en oeuvre du schéma de cohésion sociale..... 61
- C 02 - Information sur le rapport d'observations définitives de la Chambre Régionale des
Comptes concernant l'association pour l'Adaptation Sociale des Déficients Moteurs
(ASDM) la Couronnerie qui œuvre dans le champ du handicap 80
- C 03 - Autorisation du Président à signer la convention de transmission de documents
administratifs entre le Conseil Départemental du Loiret, l'Agence Régionale de Santé
(ARS) Centre-Val de Loire et l'État (DRDJSCS)..... 80

COMMISSION DU DEVELOPPEMENT DES TERRITOIRES, DE LA CULTURE ET DU PATRIMOINE.....92

- D 01 - Mobilisation du Département en faveur des territoires (volet 3) : vote de dossiers de demandes de subvention 2018 de l'appel à projets communal, de la 2ème campagne pour les communes à faible population, et du volet 3ter sur routes départementales... 92
- D 02 - Soutien départemental 2018 à l'Agence de Développement et de Réservation Touristiques et convention d'objectifs et de moyens 2018 - 2021 97
- D 03 - Participation financière du Département du Loiret aux secondes opérations d'aménagement foncier..... 117
- D 04 - Présentation du 1er rapport des données d'activité animée et produite par les bibliothèques du Loiret au titre des années 2016 et 2017 118

COMMISSION DE L'EDUCATION, DE LA JEUNESSE, DES SPORTS ET DE L'ENVIRONNEMENT82

- E 01 - Mobilisation du Département en faveur des Territoires (volet 2) - Contrats Départementaux de Soutien aux Projets Structurants du territoire de la Communauté de Communes des Terres du Val de Loire - Demande de subvention présentée par la Commune de Meung-sur-Loire pour la réhabilitation de la piscine découverte - Canton de Meung-sur-Loire - Sports 82
- E 02 - Le Département, partenaire constant de tous les sportifs - Subventions aux associations sportives basées sur les effectifs 82
- E 03 - Le Département partenaire de tous les sportifs - Subvention de fonctionnement aux clubs sportifs de haut niveau - Subvention de fonctionnement pour les Comités Départementaux - Subvention aux associations de haut niveau et soutien aux manifestations sportives..... 215
- E 04 - Le Département, acteur incontournable de la réussite scolaire des jeunes du Loiret (politique Education F01) - Proposition de DM1 2018 219
- E 05 - Motion adoptée par le comité de bassin Loire-Bretagne le 26 avril 2018 219
- E 06 - Voeu de soutien au déroulement des épreuves hippiques à Lamotte-Beuvron dans le cadre des Jeux Olympiques et Paralympiques Paris 2024 223

COMMISSION DES FINANCES, DES RESSOURCES HUMAINES ET DES SERVICES SUPPORTS.....225

- F 01 - Rapport annuel de performance durable 2017 225
- F 02 - Le Département premier partenaire des communes et des EPCI pour l'aménagement du territoire - Répartition du fonds départemental de péréquation des taxes additionnelles aux droits d'enregistrement sur les mutations à titre onéreux entre les communes de moins de 5 000 habitants 225
- F 03 - Piloter la stratégie budgétaire - Résultats de l'exercice 2017 235
 - Tome 2 : délibérations multiples n°1 à 2*
 - Tome 3 : délibérations multiples n°3 à 12*
- F 04 - Piloter la stratégie budgétaire - Projet de Décision modificative n°1 pour 2018..... 981
- F 05 - Une politique de relations humaines maîtrisée en faveur de la formation, de la reconnaissance des agents et l'amélioration de leurs conditions de travail (politique G05) : modification du tableau des postes permanents 1221

F 06 - Désignations de Conseillers départementaux appelés à siéger au sein d'organismes extérieurs	1224
F 07 - Voeu relatif à la réforme de la fiscalité voté par l'Assemblée des Départements de France.....	1224
F 08 - Contrat financier 2018-2020 avec l'Etat.....	1226

F 03 - Piloter la stratégie budgétaire - Résultats de l'exercice 2017

Délibération multiple n°3

Article 1 : Le rapport et ses annexes sont adoptés avec 38 voix pour.

Article 2 : Le compte administratif 2017 du Département du Loiret pour le budget annexe de la Maison de l'Enfance est approuvé.

RÉPUBLIQUE FRANÇAISE

IIIIIIII

Département du Loiret

POSTE COMPTABLE DE :

Maison de l'Enfance

M22

Compte Administratif

ANNEE 2017

SOMMAIRE

Données entêtes
Activités de l'établissement
Activités de l'établissement CRETON
Tableaux récapitulatifs
Plan de financement
Section investissement : emplois
Section investissement : ressources
Section investissement : tableau des emplois
Section investissement : tableau des ressources
Tableau des amortissements
Tableau des emprunts en cours
Tableau des provisions
Charge de la section d'exploitation (groupe 1,2 et 3)
Produits de la section d'exploitation (groupe 1,2 et 3)
Tableau de répartition des charges
Tableau des effectifs
Tableau des rémunérations
Tableau des rémunérations autres
Tableau de calcul des appointements : nombre de point
Tableau de calcul des appointements : valorisation en euros
Tableau d'analyse du glissement vieillissement technicité
Tableau des indicateurs de personnels
Détermination du résultat d'exploitation
Tableau synthétique 6.2
Tableau synthétique 6.3

3. Tableaux récapitulatifs de l'exécution budgétaire

Depenses - Charges				Recettes - Produits			
Totaux	Budget exécutoire n	Réal n	Ecart	Budget exécutoire n	Réal n	Ecart	
SECTION D'INVESTISSEMENT POUR L'ÉTABLISSEMENT							
Total (1)							
SECTION D'EXPLOITATION - BUDGET PRINCIPAL							
Total (2)	4 686 274,00	4 385 729,85	300 544,15	4 686 274,00	4 385 729,85	300 544,15	
BUDGETS ANNEXES							
Total (3)							
Reprise de résultat (4)							
Total général (2 à 4)	4 686 274,00	4 385 729,85	300 544,15	4 686 274,00	4 385 729,85	300 544,15	

5.1.1 Charges de la section d'exploitation

						ECART			
Réel accepté n-1	Budget exécutoire n	Virements de crédits et DM	Total (2) + (3)	dont CNR	Dépenses réalisées n	Montant	En %	Retenu par l'autorité de tarification	
GRUPE I: DEPENSES AFFERENTES A L'EXPLOITATION COURANTE									
	(1)	(2)	(3)	(4) = (2) + (3)	(5)	(6) = (5) - (4)	(7) = (5-2)/(2)		
ACHATS									
601	Achats stockés de matières premières et de fournitures								
602	Achats stockés - autres approvisionnements								
603	Variation des stocks								
606	Achats non stockés de matières et fournitures	281 664,13	279 850,00	29 905,00	309 755,00	279 151,48	-30 603,52	90,12	
607	Achats de marchandise								
709	Rabais, remises, ristournes accordés par l'établissement								
713	Variations des stocks, en cours de production, produits (en dépenses)								
SERVICES EXTERIEURS									
6111	Sous-traitance: prestations à caractère médical	9 851,72	13 000,00	-1 500,00	11 500,00	8 465,11	-3 034,89	73,61	
6112	Sous-traitance: prestations à caractère médico-social	123,40	2 000,00	-1 000,00	1 000,00	1 009,00	9,00	100,90	
AUTRES SERVICES EXTERIEURS									
6241	Transports de biens								
6242	Transports d'usagers	7 723,90	7 200,00	2 800,00	10 000,00	13 186,27	3 186,27	131,86	
6247	Transports collectifs du personnel								
6248	Transports divers								
625	Déplacements, missions et réceptions	673,90	1 900,00	-900,00	1 000,00	3 633,50	2 633,50	363,35	
626	Frais postaux et frais de télécommunications	14 516,35	20 750,00	750,00	21 500,00	21 373,95	-126,05	99,41	
6281	Prestations de blanchissage à l'extérieur	21 464,80	16 800,00	6 800,00	23 600,00	18 953,55	-4 646,45	80,31	
6282	Prestations d'alimentation à l'extérieur	4 565,12	6 000,00		6 000,00	4 561,47	-1 438,53	76,02	
6283	Prestations de nettoyage à l'extérieur	41 293,60	45 160,00		45 160,00	42 055,12	-3 104,88	93,12	
6284	Prestations d'informatique à l'extérieur								
6287	Remboursement de frais								
6288	Autres prestations	9 675,43	11 800,00	550,00	12 350,00	8 317,45	-4 032,55	67,35	
TOTAL GROUPE I		391 552,35	404 460,00	37 405,00	441 865,00	400 706,90	-41 158,10	90,69	

5.1.1 Charges de la section d'exploitation (suite)

Réel accepté n-1	Budget exécutoire n	Virements de crédits et DM	Total (2) + (3)	Dont CNR	Dépenses réalisées n	ECART		Retenu par l'autorité de tarification
						Montant	En %	

GROUPE II : DEPENSES AFFERENTES AU PERSONNEL

	(1)	(2)	(3)	(4) = (2) + (3)	(5)	(6) = (5) - (4)	(7) = (5-2)/(2)	
621 Personnel extérieur à l'établissement								
622 Rémunérations d'intermédiaires et honoraires								
631 Impôts, taxes et versements assimilés sur rémunérations (administration des impôts)								
633 Impôts, taxes et versements assimilés sur rémunérations (autres organismes)	165 679,34	156 100,00		156 100,00	153 156,08	-2 943,92	98,11	
641 Rémunération du personnel non médical	2 671 586,42	2 825 100,00	-16 202,00	2 808 898,00	2 616 346,28	-192 551,72	93,14	
642 Rémunération du personnel médical								
645 Charges de sécurité sociale et de prévoyance	1 007 222,93	1 009 300,00		1 009 300,00	983 294,71	-26 005,29	97,42	
646 Personnes handicapées								
647 Autres charges sociales	80 757,15	103 300,00	16 202,00	119 502,00	100 098,42	-19 403,58	83,76	
648 Autres charges de personnel								
TOTAL GROUPE II	3 925 245,84	4 093 800,00		4 093 800,00	3 852 895,49	-240 904,51	94,12	
dont								
Montant des provisionnements pour congés à payer								

4 451 793,35 4 629 360,00

5.1.1 Charges de la section d'exploitation (suite)

	Réel accepté n-1	Budget exécutoire n	Virements de crédits et DM	Total (2) + (3)	dont CNR	Dépenses réalisées n	ECART		Retenu par l'autorité de tarification
							Montant	En %	

GRUPE III : DEPENSES AFFERENTES A LA STRUCTURE

	(1)	(2)	(3)	(4) = (2) + (3)	(5)	(6) = (5) - (4)	(7) = (5-2)/(2)	
612 Redevances de crédit bail								
6132 Locations immobilières								
6135 Locations mobilières	4 625,76	4 200,00		4 200,00	2 777,12	-1 422,88	66,12	
614 Charges locatives et de co-propriété								
6152 Entretien et réparations sur biens immobiliers	101 766,48	97 500,00	10 000,00	107 500,00	101 442,29	-6 057,71	94,36	
6155 Entretien et réparations sur biens mobiliers	637,45	2 000,00		2 000,00	330,01	-1 669,99	16,50	
6156 Maintenance								
616 Primes d'assurances								
617 Etudes et recherches								
618 Divers	247,15	700,00	5 000,00	5 700,00	155,91	-5 544,09	2,74	
623 Information, publications, relations publiques								
627 Services bancaires et assimilés								
635 Autres impôts taxes et versements assimilés (administration des impôts)		100,00		100,00		-100,00		
637 Autres impôts taxes et versements assimilés (autres organismes)								

AUTRES CHARGES DE GESTION COURANTE

651 Redevances pour concessions, brevets, licences, procédés, droits et valeurs similaires								
654 Pertes sur créances irrécouvrables	1 383,92		1 009,00	1 009,00	1 007,45	-1,55		
655 Quote-parts de résultat sur opérations faites en commun (<i>établissements privés</i>)								
657 Subventions								
658 Charges diverses de gestion courante	25 888,79	26 600,00	3 500,00	30 100,00	26 414,68	-3 685,32	87,76	

CHARGES FINANCIERES

66 Charges financières								
------------------------	--	--	--	--	--	--	--	--

CHARGES EXCEPTIONNELLES

671 Charges exceptionnelles sur opérations de gestion								
673 Charges sur exercices antérieurs	445,61							
675 Valeurs comptables des éléments d'actif cédés								
678 Autres charges exceptionnelles								

TOTAL GROUPE III	134 995,16	131 100,00	19 509,00	150 609,00	132 127,46	-18 481,54	87,73	
-------------------------	-------------------	-------------------	------------------	-------------------	-------------------	-------------------	--------------	--

5.1.1 Charges de la section d'exploitation (suite et fin)

Réal accepté 1	n	Budget exécutoire n	Virements de crédits et DM	Total (2) + (3)	dont CNR	Dépenses réalisées n	ECART		Retenu par l'autorité de tarification
							Montant	En %	

GRUPE III : DEPENSES AFFERENTES A LA STRUCTURE (suite)

(1) (2) (3) (4) = (2) + (3) (5) (6) = (5) - (4) (7) = (5-2)/(2)

DOTATIONS AUX AMORTISSEMENTS ET AUX PROVISIONS

6811	Dotations aux amortissements des immobilisations incorporelles et corporelles									
6812	Dotations aux amortissements des charges d'exploitation à répartir									
6815	Dotations aux provisions pour risques et charges d'exploitation									
6816	Dotations aux provisions pour dépréciation des immobilisations incorporelles et corporelles									
6817	Dotations aux provisions pour dépréciation des actifs circulants									
686	Dotations aux amortissements et aux provisions - charges financières									
687	Dotations aux amortissements et aux provisions - charges exceptionnelles									
6871	Dotations aux amortissements exceptionnels des immobilisations									
6872	Dotations aux provisions réglementées (immobilisations)									
####	Dotations aux amortissements dérogatoires									
6874	Dotations aux autres provisions réglementées									
####	Dotations aux provisions réglementées destinées à renforcer la couverture du BFR									
####	Dotations aux provisions réglementées pour renouvellement des immobilisations									
####	Dotations aux provisions réglementées : réserves des plus values nettes d'actif									
	Dotations aux provisions réglementées : réserves des plus values nettes d'actif immobilisé									
	Dotations aux provisions réglementées : réserves des plus values nettes d'actif circulant									
####	Autres									
6876	Dotations aux provisions pour dépréciations exceptionnelles									
689	Engagements à réaliser sur ressources affectées									
6894	Engagements à réaliser sur subventions attribuées									
6895	Engagements à réaliser sur dons manuels affectés									
6897	Engagements à réaliser sur legs et donations affectées									
	TOTAL GROUPE III	134 995,16	131 100,00	19 509,00	150 609,00		132 127,46	-18 481,54	87,73	
	TOTAL GENERAL (GROUPE I + GROUPE II + GROUPE III)	4 451 793,35	4 629 360,00	56 914,00	4 686 274,00		4 385 729,85	-300 544,15	93,59	

5.1.2 Produits de la section d'exploitation

Réel accepté n-1	Budget exécutoire	Virements de crédits et DM	Total (2) + (3)	Recettes réalisées n	ECART		Retenu par l'autorité de tarification
					Montant	En %	

GRUPE I : PRODUITS DE LA TARIFICATION ET ASSIMILES

	(1)	(2)	(3)	(4) = (2) + (3)	(5)	(6) = (5) - (4)	(7) = (5-2)/(2)	
731	79 155,78	170 000,00	-160 000,00	10 000,00	82 769,14	72 769,14	827,69	
732								
733								
734								
736								
737								
738								
TOTAL GROUPE I								
	79 155,78	170 000,00	-160 000,00	10 000,00	82 769,14	72 769,14	827,69	

GRUPE II : AUTRES PRODUITS RELATIFS A L'EXPLOITATION

70								
7082								
70821								
70822								
70823								
70828								
71								
72								
74	4 139 385,19	4 429 160,00	180 565,00	4 609 725,00	4 225 191,76	-384 533,24	91,66	
75	2 397,38	2 500,00	32 500,00	35 000,00	46 932,83	11 932,83	134,09	
603								
609								
619								
629								
6419	204 088,41	2 500,00	400,00	2 900,00	11 252,38	8 352,38	388,01	
6429								
6459			35,00	35,00	35,64	0,64		
6479								
6489								
6611								
TOTAL GROUPE II								
	4 345 870,98	4 434 160,00	213 500,00	4 647 660,00	4 283 412,61	-364 247,39	92,16	

5.1.2 Produits de la section d'exploitation (suite et fin)

Réel accepté n-1	Budget exécutoire n	Virements de crédits et DM	Total (2) + (3)	Recettes réalisées n	ECART		Retenu par l'autorité de tarification
					Montant	En %	

GROUPE III : PRODUITS FINANCIERS ET PRODUITS NON ENCAISSABLES

(1) (2) (3) (4) = (2) + (3) (5) (6) = (5) - (4) (7) = (5-2)/(2)

76	Produits financiers								
----	---------------------	--	--	--	--	--	--	--	--

PRODUITS EXCEPTIONNELS

771	Produits exceptionnels sur opérations de gestion	19 377,31	14 400,00	10 514,00	24 914,00	19 408,71	-5 505,29	77,90	
773	Produits sur exercices antérieurs	7 389,28	10 800,00	-7 100,00	3 700,00	139,39	-3 560,61	3,77	
775	Produits de cessions d'éléments d'actif								
777	Quote-part des subventions d'investissement virée au résultat de l'exercice								
778	Autres produits exceptionnels								

AUTRES PRODUITS

78	Reprises sur amortissements et provisions								
78725	<i>dont reprises sur amortissements dérogatoires</i>								
78741	<i>dont reprises sur provision réglementée destinée à la couverture du besoin en fonds de roulement</i>								
78742	<i>dont reprises sur provisions réglementées pour renouvellement des immobilisations</i>								
78746	<i>dont reprises sur provisions réglementées: réserves des plus values nettes (établissements privés)</i>								
789	Reprises des ressources non utilisées des exercices antérieurs (établissements privés)								
79	Transfert de charges								

TOTAL GROUPE III	26 766,59	25 200,00	3 414,00	28 614,00	19 548,10	-9 065,90	68,32		
-------------------------	------------------	------------------	-----------------	------------------	------------------	------------------	--------------	--	--

TOTAL GENERAL (GROUPE I + GROUPE II + GROUPE III)	4 451 793,35	4 629 360,00	56 914,00	4 686 274,00	4 385 729,85	-300 544,15	93,59		
--	---------------------	---------------------	------------------	---------------------	---------------------	--------------------	--------------	--	--

IV - ANNEXES
ETAT DU PERSONNEL AU 31/12/2017

GRADES OU EMPLOIS (1)	CATEGORIES	EFFECTIFS BUDGETAIRES	EFFECTIFS POURVUS	Dont : TEMPS NON COMPLET
FILIERE ADMINISTRATIVE		2	2	
Attaché Principal	A	1	1	
Adjoint admin. Principal 1ère	C	1	1	
FILIERE SANITAIRE ET SOCIALE		2	2	1
Conseiller socio-éducatif	A	1	1	
Psychologue hors classe	A	1	1	1
F.P.H. ADMINISTRATIVE		4	3	
FPH Directeur ESSMS hors cl	A	1	0	
FPH Adjoint des cadres hospitaliers	B	1	1	
FPH Adjoint administratif principal 2ème classe	C	1	1	
FPH Adjoint administratif	C	1	1	
F.P.H. OUVRIERS		7	7	
FPH Ouvrier principal 2ème cl	C	5	5	
FPH Agent d'entretien qualifié	C	2	2	
F.P.H. SERVICES MEDICAUX		40	39	
FPH Infirmier 3ème grade	B	3	3	
FPH agt service hosp qualif CN	C	19	19	
FPH agt service hosp qualif CS	C	3	3	
FPH Aide soignant cl except	C	1	0	
FPH Aide-soignant principal	C	3	3	
FPH Aide soignant	C	11	11	
F.P.H. SOCIO-EDUCATIF & PSYCHOLOGIE		36	33	1
FPH Psychologue hors classe	A	1	0	
FPH Psychologue classe normale	A	1	1	1
FPH Cadre Socio-éducatif	A	3	2	
FPH Assistant socio-éducatif principal	B	6	5	
FPH Assistant socio-éducatif	B	12	12	
FPH Moniteur-éducateur	B	6	6	
FPH Educateur jeunes enfants classe supérieure	B	4	4	
FPH Educateur jeunes enfants classe normale	B	3	3	
TOTAL GENERAL		91	86	2

(1) Les grades ou emplois sont désignés conformément à la circulaire n° NOR/INT/B/95/00102/C du 23 mars 1995

(Dont) :

AGENTS NON TITULAIRES (emplois pourvus)	CATEGORIES (1)	SECTEUR (2)	CONTRAT (4)
Conseiller socio-éducatif	A	MS	3-4
FPH Psychologue hors classe	A	MS	3-4
FPH Assistant socio-éducatif	B	MS	3-2
FPH Assistant socio-éducatif	B	MS	3-2
FPH Assistant socio-éducatif	B	MS	3-2
FPH Educateur jeunes enfants classe normale	B	MS	3-a
FPH Agent d'entretien qualifié	C	MS	3-2
FPH agt service hosp qualif CN	C	MS	3-2
FPH agt service hosp qualif CN	C	MS	3-2
FPH agt service hosp qualif CN	C	MS	3-2
FPH agt service hosp qualif CN	C	MS	3-2
FPH agt service hosp qualif CN	C	MS	3-2
FPH agt service hosp qualif CN	C	MS	3-2
FPH agt service hosp qualif CN	C	MS	3-a
FPH agt service hosp qualif CN	C	MS	3-1
FPH Aide soignant	C	MS	3-2
FPH Aide soignant	C	MS	3-2
FPH Ouvrier principal 2ème cl	C	MS	3-2
TOTAL GENERAL			17

(2) SECTEUR ADM : Administratif (dont emplois de l'article 47 de la loi du 26 janvier 1984)

CAB : Collaborateurs de cabinet (article 110 de la loi du 26 janvier 1984)

CULT : Culturel

MS : Médico-social

TECH : Technique et informatique dont emploi de l'article 47 de la loi du 26 janvier 1984)

(3) REMUNERATION : Référence à un indice brut de la fonction publique ou en euros annuels bruts

(4) CONTRAT : Motif du contrat (loi du 26 janvier 1984 modifiée)

3-1 : article 3, 1er alinéa : remplacement d'un fonctionnaire autorisé à servir à temps partiel ou

indisponible (maladie, maternité, ...) ou pour faire face temporairement à la vacance d'un emploi

47 : article 47 (emplois fonctionnels)

110 : article 110 (emplois de collaborateur de cabinet)

Délibération multiple n°4

Article 1 : Le rapport et ses annexes sont adoptés avec 38 voix pour.

Article 2 : Le compte administratif 2017 du Département du Loiret pour le budget annexe de la ZAC de Limère est approuvé.

REPUBLIQUE FRANÇAISE

Numéro SIRET 22450001700880	COLLECTIVITE DE RATTACHEMENT CD Département du Loiret
--	--

POSTE COMPTABLE DE : PAYEUR DEPT DU LOIRET

SERVICE PUBLIC LOCAL

M. 4 (1)

Compte administratif

BUDGET : ZAC de LIMERE (2)

ANNEE 2017

(1) Compléter en fonction du service public local et du plan de comptes utilisé : M. 4, M. 41, M. 42, M. 43, M. 44 ou M. 49.

(2) Indiquer le budget concerné : budget principal ou libellé du budget annexe.

Sommaire

I - Informations générales

Modalités de vote du budget 4

II - Présentation générale du compte administratif

A1 - Vue d'ensemble - Exécution du budget et détail des restes à réaliser 5

A2 - Vue d'ensemble - Section d'exploitation - Chapitres 7

A3 - Vue d'ensemble - Section d'investissement - Chapitres 8

B1 - Balance générale du budget - Dépenses 10

B2 - Balance générale du budget - Recettes 11

III - Vote du compte administratif

A1 - Section d'exploitation - Détail des dépenses 12

A2 - Section d'exploitation - Détail des recettes 13

B1 - Section d'investissement - Détail des dépenses 14

B2 - Section d'investissement - Détail des recettes 15

B3 - Opérations d'équipement - Détail des chapitres et articles 16

IV - Annexes

A - Eléments du bilan

A1.1 - Etat de la dette - Détail des crédits de trésorerie Sans Objet

A1.2 - Etat de la dette - Répartition par nature de dette 17

A1.3 - Etat de la dette - Répartition des emprunts par structure de taux 21

A1.4 - Etat de la dette - Typologie de la répartition de l'encours Sans Objet

A1.5 - Etat de la dette - Détail des opérations de couverture Sans Objet

A1.6 - Etat de la dette - Remboursement anticipé d'un emprunt avec refinancement Sans Objet

A1.7 - Etat de la dette - Emprunts renégociés au cours de l'année N Sans Objet

A1.8 - Etat de la dette - Autres dettes Sans Objet

A2 - Méthodes utilisées pour les amortissements Sans Objet

A3.1 - Etat des provisions et des dépréciations Sans Objet

A3.2 - Etalement des provisions Sans Objet

A4.1 - Equilibre des opérations financières - Dépenses 23

A4.2 - Equilibre des opérations financières - Recettes 24

A5.1.1 - Etat de ventilation des dépenses et recettes des services d'eau et d'assainissement - Exploitation (1) Sans Objet

A5.1.2 - Etat de ventilation des dépenses et recettes des services d'eau et d'assainissement - Investissement (1) Sans Objet

A5.2.1 - Etat de ventilation des dép. et rec. des services d'assainissement collectif et non collectif - Exploitation (1) Sans Objet

A5.2.2 - Etat de ventilation des dép. et rec. des services d'assainissement collectif et non collectif - Investissement (1) Sans Objet

A6 - Etat des charges transférées Sans Objet

A7 - Détail des opérations pour le compte de tiers Sans Objet

A8.1 - Variation du patrimoine (article R. 2313-3 du CGCT) - Entrées Sans Objet

A8.2 - Variation du patrimoine (article R. 2313-3 du CGCT) - Sorties Sans Objet

A8.3 - Opérations liées aux cessions Sans Objet

A9.1 - Variation du patrimoine (article L. 300-5 du code de l'urbanisme) - Entrées Sans Objet

A9.2 - Variation du patrimoine (article L. 300-5 du code de l'urbanisme) - Sorties Sans Objet

A10 - Etat des travaux en régie Sans Objet

B - Engagements hors bilan

B1.1 - Etat des emprunts garantis par la régie Sans Objet

B1.2 - Calcul du ratio d'endettement relatif aux garanties d'emprunt Sans Objet

B1.3 - Subventions versées dans le cadre du vote du budget Sans Objet

B1.4 - Etat des contrats de crédit-bail Sans Objet

B1.5 - Etat des contrats de partenariat public-privé Sans Objet

B1.6 - Etat des autres engagements donnés Sans Objet

B1.7 - Etat des engagements reçus Sans Objet

B2.1 - Etat des autorisations de programme et des crédits de paiement afférents Sans Objet

B2.2 - Etat des autorisations d'engagement et des crédits de paiement afférents Sans Objet

C - Autres éléments d'informations

C1.1 - Etat du personnel Sans Objet

C1.2 - Etat du personnel de la collectivité ou de l'établissement de rattachement employé par la régie Sans Objet

C2 - Liste des organismes dans lesquels a été pris un engagement financier (2) Sans Objet

C3 - Liste des services individualisés dans un budget annexe (3) Sans Objet

C4 - Présentation agrégée du budget principal et des budgets annexes Sans Objet

D - Arrêté et signatures

D - Arrêté et signatures Sans Objet

(1) Ces états ne sont obligatoires que pour les régies rattachées à des communes et groupements de communes de moins de 3 000 habitants ayant décidé d'établir un budget unique pour leurs services de distribution d'eau potable et d'assainissement dans les conditions fixées par l'article L. 2224-6 du CGCT. Ils n'existent qu'en M49.

(2) Ces états ne sont obligatoires que pour les régies rattachées à des communes de 3 500 habitants et plus (art. L. 2313-1 du CGCT), à des groupements comprenant au moins une commune de 3 500 habitants et plus (art. L.5211-36 du CGCT, art L. 5711-1 CGCT) et à leurs établissements publics.

(3) Uniquement pour les services dotés de l'autonomie financière et de la personnalité morale.

Préciser, pour chaque annexe, si l'état est sans objet le cas échéant.

I – INFORMATIONS GENERALES	I
MODALITES DE VOTE DU BUDGET	

I – L'assemblée délibérante a voté le présent budget par nature :

- au niveau (1) du chapitre pour la section de fonctionnement ;
- au niveau (1) du chapitre pour la section d'investissement.
 - sans (2) les chapitres « opérations d'équipement » de l'état III B 3.

La liste des articles spécialisés sur lesquels l'ordonnateur ne peut procéder à des virements d'article à article est la suivante :

II – En l'absence de mention au paragraphe I ci-dessus, le budget est réputé voté par chapitre, et, en section d'investissement, sans chapitre de dépense « opération d'équipement ».

III – Les provisions sont (3) semi-budgétaires (pas d'inscriptions en recettes de la section d'investissement) .

(1) A compléter par « du chapitre » ou « de l'article ».

(2) Indiquer « avec » ou « sans » les chapitres opérations d'équipement.

(3) A compléter par un seul des deux choix suivants :

- semi-budgétaires (pas d'inscription en recette de la section d'investissement),
- budgétaires (délibération n° du).

II – PRESENTATION GENERALE DU COMPTE ADMINISTRATIF	II
VUE D'ENSEMBLE	A1

EXECUTION DU BUDGET

		DEPENSES	RECETTES	SOLDE D'EXECUTION (1)
REALISATIONS DE L'EXERCICE (mandats et titres)	Section d'exploitation	A 24 280,41	G 0,00	G-A -24 280,41
	Section d'investissement	B 201 340,08	H 59 833,89	H-B -141 506,19

		+	+
REPORTS DE L'EXERCICE N-1	Report en section d'exploitation (002)	C 0,00 (si déficit)	I 239 641,97 (si excédent)
	Report en section d'investissement (001)	D 65 421,59 (si déficit)	J 0,00 (si excédent)

		DEPENSES	RECETTES	SOLDE D'EXECUTION (1)
TOTAL (réalisations + reports)		P= A+B+C+D 291 042,08	Q= G+H+I+J 299 475,86	=Q-P 8 433,78

RESTES A REALISER A REPORTER EN N+1 (2)	Section d'exploitation	E 0,00	K 0,00
	Section d'investissement	F 8 854,00	L 0,00
	TOTAL des restes à réaliser à reporter en N+1	= E+F 8 854,00	= K+L 0,00

		DEPENSES	RECETTES	SOLDE D'EXECUTION (1)
RESULTAT CUMULE	Section d'exploitation	= A+C+E 24 280,41	= G+I+K 239 641,97	215 361,56
	Section d'investissement	= B+D+F 275 615,67	= H+J+L 59 833,89	-215 781,78
	TOTAL CUMULE	= A+B+C+D+E+F 299 896,08	= G+H+I+J+K+L 299 475,86	-420,22

DETAIL DES RESTES A REALISER

Chap.	Libellé	Dépenses engagées non mandatées	Titres restant à émettre
TOTAL DE LA SECTION D'EXPLOITATION		E 0,00	K 0,00
011	Charges à caractère général	0,00	
012	Charges de personnel, frais assimilés	0,00	
014	Atténuations de produits	0,00	
65	Autres charges de gestion courante	0,00	
66	Charges financières	0,00	
67	Charges exceptionnelles	0,00	
69	Impôts sur les bénéfiques et assimilés	0,00	
70	Ventes produits fabriqués, prestations		0,00
73	Produits issus de la fiscalité		0,00
74	Subventions d'exploitation		0,00
75	Autres produits de gestion courante		0,00
013	Atténuations de charges		0,00
76	Produits financiers		0,00
77	Produits exceptionnels		0,00
TOTAL DE LA SECTION D'INVESTISSEMENT		F 8 854,00	L 0,00
10	Dotations, fonds divers et réserves	0,00	0,00

Chap.	Libellé	Dépenses engagées non mandatées	Titres restant à émettre
13	Subventions d'investissement	0,00	0,00
16	Emprunts et dettes assimilées	0,00	0,00
18	Compte de liaison : affectat° (BA,régie) (6)	0,00	0,00
20	Immobilisations incorporelles	0,00	0,00
21	Immobilisations corporelles	0,00	0,00
22	Immobilisations reçues en affectation (5)	0,00	0,00
23	Immobilisations en cours	8 854,00	0,00
26	Participat° et créances rattachées	0,00	0,00
27	Autres immobilisations financières	0,00	0,00
458101	Opération pour compte de tiers n° 01 - Travaux pour le compte de l'agglomération (3)	0,00	0,00
458201	Opération pour compte de tiers n° 01 - Recettes travaux pour le compte de l'agglomération (3)	0,00	0,00

(1) Indiquer le signe – si les dépenses sont supérieures aux recettes, et + si les recettes sont supérieures aux dépenses.

(2) Les restes à réaliser de la section d'exploitation correspondent en dépenses, aux dépenses engagées non mandatées et non rattachées telles qu'elles ressortent de la comptabilité des engagements et en recettes, aux recettes certaines n'ayant pas donné lieu à l'émission d'un titre et non rattachées (R. 2311-11 du CGCT).

Les restes à réaliser de la section d'investissement correspondent en dépenses, aux dépenses engagées non mandatées au 31/12 de l'exercice précédent telles qu'elles ressortent de la comptabilité des engagements et aux recettes certaines n'ayant pas donné lieu à l'émission d'un titre au 31/12 de l'exercice précédent (R. 2311-11 du CGCT).

(3) Le chapitre 45 doit être détaillé conformément au plan de comptes, tant en recettes qu'en dépenses.

II – PRESENTATION GENERALE DU COMPTE ADMINISTRATIF	II
SECTION D'EXPLOITATION – CHAPITRES	A2

DEPENSES D'EXPLOITATION

Chap.	Libellé	Crédits ouverts (BP+DM+RAR N-1)	Crédits employés (ou restant à employer)			Crédits annulés (1)
			Mandats émis	Charges rattachées	Restes à réaliser au 31/12	
011	Charges à caractère général	0,00	0,00	0,00	0,00	0,00
012	Charges de personnel, frais assimilés	0,00	0,00	0,00	0,00	0,00
014	Atténuations de produits	0,00	0,00	0,00	0,00	0,00
65	Autres charges de gestion courante	0,00	0,00	0,00	0,00	0,00
Total des dépenses de gestion courante		0,00	0,00	0,00	0,00	0,00
66	Charges financières	24 281,00	24 280,41	0,00	0,00	0,59
67	Charges exceptionnelles	215 678,00	0,00	0,00	0,00	215 678,00
68	Dotations aux provisions et dépréciat°(2)	0,00	0,00			0,00
69	Impôts sur les bénéfices et assimilés(3)	0,00	0,00	0,00	0,00	0,00
022	Dépenses imprévues	0,00				
Total des dépenses réelles d'exploitation		239 959,00	24 280,41	0,00	0,00	215 678,59
023	Virement à la section d'investissement (4)	272 404,00				
042	Opérat° ordre transfert entre sections (4)	0,00	0,00			0,00
043	Opérat° ordre intérieur de la section (uniquement en M44) (4)	0,00	0,00			0,00
Total des dépenses d'ordre d'exploitation		272 404,00	0,00			272 404,00
TOTAL		512 363,00	24 280,41	0,00	0,00	488 082,59
Pour information		0,00				
D 002 Déficit d'exploitation reporté de N-1						

RECETTES D'EXPLOITATION

Chap.	Libellé	Crédits ouverts (BP+DM+RAR N-1)	Crédits employés (ou restant à employer)			Crédits annulés
			Titres émis	Prod. rattachées	Restes à réaliser au 31/12	
013	Atténuations de charges	0,00	0,00	0,00	0,00	0,00
70	Ventes produits fabriqués, prestations	0,00	0,00	0,00	0,00	0,00
73	Produits issus de la fiscalité(5)	0,00	0,00	0,00	0,00	0,00
74	Subventions d'exploitation	272 721,00	0,00	0,00	0,00	272 721,00
75	Autres produits de gestion courante	0,00	0,00	0,00	0,00	0,00
Total des recettes de gestion courante		272 721,00	0,00	0,00	0,00	272 721,00
76	Produits financiers	0,00	0,00	0,00	0,00	0,00
77	Produits exceptionnels	0,00	0,00	0,00	0,00	0,00
78	Reprises sur provisions et dépréciations (2)	0,00	0,00			0,00
Total des recettes réelles d'exploitation		272 721,00	0,00	0,00	0,00	272 721,00
042	Opérat° ordre transfert entre sections (4)	0,00	0,00			0,00
043	Opérat° ordre intérieur de la section (uniquement en M44) (4)	0,00	0,00			0,00
Total des recettes d'ordre d'exploitation		0,00	0,00			0,00
TOTAL		272 721,00	0,00	0,00	0,00	272 721,00
Pour information		239 641,97				
R 002 Excédent d'exploitation reporté de N-1						

(1) Les crédits annulés correspondent aux crédits ouverts desquels il convient de soustraire les crédits employés.

(2) Si la règle applique le régime des provisions semi-budgétaires, ainsi que pour la dotation aux dépréciations des stocks de fournitures et de marchandises, des créances et des valeurs mobilières de placement, aux dépréciations des comptes de tiers et aux dépréciations des comptes financiers.

(3) Ce chapitre n'existe pas en M. 49.

(4) DE 023 = RI 021 ; DI 040 = RE 042 ; RI 040 = DE 042 ; DI 041 = RI 041 ; DE 043 = RE 043.

(5) Ce chapitre existe uniquement en M41, M43 et M44.

II – PRESENTATION GENERALE DU COMPTE ADMINISTRATIF	II
SECTION D'INVESTISSEMENT – CHAPITRES	A3

DEPENSES D'INVESTISSEMENT

Chap.	Libellé	Crédits ouverts (BP+DM+RAR N-1)	Mandats émis	Restes à réaliser au 31/12	Crédits annulés (1)
20	Immobilisations incorporelles	20 000,00	0,00	0,00	20 000,00
21	Immobilisations corporelles	0,00	0,00	0,00	0,00
22	Immobilisations reçues en affectation	0,00	0,00	0,00	0,00
23	Immobilisations en cours	29 089,00	816,08	8 854,00	19 418,92
	Total des opérations d'équipement	0,00	0,00	0,00	0,00
	Total des dépenses d'équipement	49 089,00	816,08	8 854,00	39 418,92
10	Dotations, fonds divers et réserves	0,00	0,00	0,00	0,00
13	Subventions d'investissement	0,00	0,00	0,00	0,00
16	Emprunts et dettes assimilées	200 524,00	200 524,00	0,00	0,00
18	Compte de liaison : affectat° (BA,régie) (3)	0,00	0,00	0,00	0,00
26	Participat° et créances rattachées	0,00	0,00	0,00	0,00
27	Autres immobilisations financières	0,00	0,00	0,00	0,00
020	Dépenses imprévues	0,00			
	Total des dépenses financières	200 524,00	200 524,00	0,00	0,00
45...	Total des opérations pour compte de tiers (4)	31 879,00	0,00	0,00	31 879,00
	Total des dépenses réelles d'investissement	281 492,00	201 340,08	8 854,00	71 297,92
040	Opérat° ordre transfert entre sections (2)	0,00	0,00		0,00
041	Opérations patrimoniales (2)	0,00	0,00		0,00
	Total des dépenses d'ordre d'investissement	0,00	0,00		0,00
	TOTAL	281 492,00	201 340,08	8 854,00	71 297,92
	Pour information	65 421,59			
	D 001 Solde d'exécution négatif reporté de N-1				

RECETTES D'INVESTISSEMENT

Chap.	Libellé	Crédits ouverts (BP+DM+RAR N-1)	Titres émis	Restes à réaliser au 31/12	Crédits annulés
13	Subventions d'investissement	0,00	0,00	0,00	0,00
16	Emprunts et dettes assimilées (hors 165)	0,00	0,00	0,00	0,00
20	Immobilisations incorporelles	0,00	0,00	0,00	0,00
21	Immobilisations corporelles	0,00	0,00	0,00	0,00
22	Immobilisations reçues en affectation	0,00	0,00	0,00	0,00
23	Immobilisations en cours	0,00	0,00	0,00	0,00
	Total des recettes d'équipement	0,00	0,00	0,00	0,00
10	Dotations, fonds divers et réserves	0,00	0,00	0,00	0,00
106	Réserves (5)	42 631,00	42 630,76	0,00	0,24
165	Dépôts et cautionnements reçus	0,00	0,00	0,00	0,00
18	Compte de liaison : affectat° (BA,régie)(3)	0,00	0,00	0,00	0,00
26	Participat° et créances rattachées	0,00	0,00	0,00	0,00
27	Autres immobilisations financières	0,00	0,00	0,00	0,00
	Total des recettes financières	42 631,00	42 630,76	0,00	0,24
45...	Total des opérations pour le compte de tiers (4)	31 879,00	17 203,13	0,00	14 675,87
	Total des recettes réelles d'investissement	74 510,00	59 833,89	0,00	14 676,11
021	Virement de la section d'exploitation (2)	272 404,00			
040	Opérat° ordre transfert entre sections (2)	0,00	0,00		0,00
041	Opérations patrimoniales (2)	0,00	0,00		0,00
	Total des recettes d'ordre d'investissement	272 404,00	0,00		272 404,00
	TOTAL	346 914,00	59 833,89	0,00	287 080,11
	Pour information	0,00			
	R 001 Solde d'exécution positif reporté de N-1				

- (1) Les crédits annulés correspondent aux crédits ouverts auxquels il convient de soustraire les crédits employés.
- (2) *DE 023 = RI 021 ; DI 040 = RE 042 ; RI 040 = DE 042 ; DI 041 = RI 041 ; DE 043 = RE 043.*
- (3) A servir uniquement, en dépense, lorsque la régie effectue une dotation initiale en espèces au profit d'un service public non personnalisé qu'elle crée et, en recettes, lorsque le service non personnalisé reçoit une dotation en espèces de la part de sa collectivité de rattachement.
- (4) Seul le total des opérations réelles pour compte de tiers figure sur cet état (voir le détail Annexe IV A7).
- (5) Le compte 106 n'est pas un chapitre mais un article du chapitre 10.

II – PRESENTATION GENERALE DU COMPTE ADMINISTRATIF	II
BALANCE GENERALE DU BUDGET	B1

1 – MANDATS EMIS (y compris sur les restes à réaliser N-1)

	EXPLOITATION	Opérations réelles (1)	Opérations d'ordre (2)	TOTAL
011	Charges à caractère général	0,00		0,00
012	Charges de personnel, frais assimilés	0,00		0,00
014	Atténuations de produits	0,00		0,00
60	<i>Achats et variation des stocks (3)</i>		0,00	0,00
65	Autres charges de gestion courante	0,00		0,00
66	Charges financières	24 280,41	0,00	24 280,41
67	Charges exceptionnelles	0,00	0,00	0,00
68	Dot. Amortist, dépréciat°, provisions	0,00	0,00	0,00
69	Impôts sur les bénéfiques et assimilés(4)	0,00		0,00
71	<i>Production stockée (ou déstockage) (3)</i>		0,00	0,00
	Dépenses d'exploitation – Total	24 280,41	0,00	24 280,41

+

D 002 DEFICIT D'EXPLOITATION REPORTE DE N-1	0,00
--	-------------

=

TOTAL DES DEPENSES D'EXPLOITATION CUMULEES	24 280,41
---	------------------

	INVESTISSEMENT	Opérations réelles (1)	Opérations d'ordre (2)	TOTAL
10	Dotations, fonds divers et réserves	0,00	0,00	0,00
13	Subventions d'investissement	0,00	0,00	0,00
14	<i>Prov. Réglementées, amort. dérogatoires</i>		0,00	0,00
15	<i>Provisions pour risques et charges (5)</i>		0,00	0,00
16	Emprunts et dettes assimilées (sauf 1688 non budgétaire)	200 524,00	0,00	200 524,00
18	Compte de liaison : affectat° (BA,régie)	0,00		0,00
	Total des opérations d'équipement	0,00		0,00
20	Immobilisations incorporelles (6)	0,00	0,00	0,00
21	Immobilisations corporelles (6)	0,00	0,00	0,00
22	Immobilisations reçues en affectation (6)	0,00	0,00	0,00
23	Immobilisations en cours (6)	816,08	0,00	816,08
26	Participations et créances rattachées	0,00	0,00	0,00
27	Autres immobilisations financières	0,00	0,00	0,00
28	<i>Amortissement des immobilisations(reprises)</i>		0,00	0,00
29	<i>Dépréciation des immobilisations</i>		0,00	0,00
39	<i>Dépréciat° des stocks et en-cours</i>		0,00	0,00
45...	Total des opérations pour compte de tiers (7)	0,00	0,00	0,00
481	<i>Charges à répartir plusieurs exercices</i>		0,00	0,00
3...	Stocks	0,00	0,00	0,00
	Dépenses d'investissement –Total	201 340,08	0,00	201 340,08

+

D 001 SOLDE D'EXECUTION NEGATIF REPORTE N-1	65 421,59
--	------------------

=

TOTAL DES DEPENSES D'INVESTISSEMENT CUMULEE	266 761,67
--	-------------------

(1) Y compris les opérations relatives au rattachement des charges et des produits et les opérations d'ordre semi-budgétaires.

(2) Voir liste des opérations d'ordre.

(3) Permet de retracer les variations de stocks (sauf stocks de marchandises et de fournitures).

(4) Ce chapitre n'existe pas en M. 49.

(5) Si la régie applique le régime des provisions budgétaires.

(6) Hors chapitres « opérations d'équipement ».

(7) Seul le total des opérations pour compte de tiers figure sur cet état (voir le détail Annexe IV A7).

II – PRESENTATION GENERALE DU COMPTE ADMINISTRATIF	II
BALANCE GENERALE DU BUDGET	B2

2 – Titres émis (y compris sur les restes à réaliser N-1)

	EXPLOITATION	Opérations réelles (1)	Opérations d'ordre (2)	TOTAL
013	Atténuations de charges	0,00		0,00
60	Achats et variation des stocks (3)		0,00	0,00
70	Ventes produits fabriqués, prestations	0,00		0,00
71	Production stockée (ou déstockage)(3)		0,00	0,00
72	Production immobilisée		0,00	0,00
73	Produits issus de la fiscalité(7)	0,00		0,00
74	Subventions d'exploitation	0,00		0,00
75	Autres produits de gestion courante	0,00		0,00
76	Produits financiers	0,00	0,00	0,00
77	Produits exceptionnels	0,00	0,00	0,00
78	Reprise amort., dépréciat° et provisions	0,00	0,00	0,00
79	Transferts de charges		0,00	0,00
Recettes d'exploitation – Total		0,00	0,00	0,00

R 002 EXCEDENT D'EXPLOITATION REPORTE DE N-1	239 641,97
---	-------------------

TOTAL DES RECETTES D'EXPLOITATION CUMULEES	239 641,97
---	-------------------

	INVESTISSEMENT	Opérations réelles (1)	Opérations d'ordre (2)	TOTAL
10	Dotations, fonds divers et réserves (sauf 106)	0,00	0,00	0,00
13	Subventions d'investissement	0,00	0,00	0,00
14	Prov. Réglementées, amort. dérogatoires		0,00	0,00
15	Provisions pour risques et charges (4)		0,00	0,00
16	Emprunts et dettes assimilées (sauf 1688 non budgétaire)	0,00	0,00	0,00
18	Comptes liaison : affectat° BA, régies	0,00		0,00
20	Immobilisations incorporelles(5)	0,00	0,00	0,00
21	Immobilisations corporelles(5)	0,00	0,00	0,00
22	Immobilisations reçues en affectation(5)	0,00	0,00	0,00
23	Immobilisations en cours(5)	0,00	0,00	0,00
26	Participations et créances rattachées	0,00	0,00	0,00
27	Autres immobilisations financières	0,00	0,00	0,00
28	Amortissement des immobilisations		0,00	0,00
29	Dépréciation des immobilisations (4)		0,00	0,00
39	Dépréciat° des stocks et en-cours (4)		0,00	0,00
45...	Opérations pour compte de tiers (6)	17 203,13	0,00	17 203,13
481			0,00	0,00
3...	Stocks	0,00	0,00	0,00
Recettes d'investissement – Total		17 203,13	0,00	17 203,13

R 001 SOLDE D'EXECUTION POSITIF REPORTE DE N-1	0,00
---	-------------

AFFECTATION AUX COMPTES 106	42 630,76
------------------------------------	------------------

TOTAL DES RECETTES D'INVESTISSEMENT CUMULEES	59 833,89
---	------------------

(1) Y compris les opérations relatives au rattachement des charges et des produits et les opérations d'ordre semi-budgétaires.
 (2) Voir liste des opérations d'ordre.
 (3) Permet de retracer les variations de stocks (sauf stocks de marchandises et de fournitures).
 (4) Si la régie applique le régime des provisions budgétaires.
 (5) Hors chapitres « opérations d'équipement ».
 (6) Seul le total des opérations pour compte de tiers figure sur cet état (voir le détail Annexe IV A7).
 (7) Ce chapitre existe uniquement en M. 41, en M. 43 et en M. 44.

III – VOTE DU COMPTE ADMINISTRATIF	III
SECTION D'EXPLOITATION – DETAIL DES DEPENSES	A1

Chap/ art (1)	Libellé (1)	Crédits ouverts (BP+DM+RAR N-1)	Crédits employés (ou restant à employer)			Crédits annulés
			Mandats émis	Charges rattachées	Restes à réaliser au 31/12	
011	Charges à caractère général (2) (3)	0,00	0,00	0,00	0,00	0,00
012	Charges de personnel, frais assimilés	0,00	0,00	0,00	0,00	0,00
014	Atténuations de produits (4)	0,00	0,00	0,00	0,00	0,00
65	Autres charges de gestion courante	0,00	0,00	0,00	0,00	0,00
TOTAL DEPENSES DE GESTION DES SERVICES (a) = (011+012+014+65)		0,00	0,00	0,00	0,00	0,00
66	Charges financières (b) (5)	24 281,00	24 280,41	0,00	0,00	0,59
66111	Intérêts réglés à l'échéance	24 281,00	24 280,41	0,00	0,00	0,59
67	Charges exceptionnelles (c)	215 678,00	0,00	0,00	0,00	215 678,00
678	Autres charges exceptionnelles	215 678,00	0,00	0,00	0,00	215 678,00
68	Dotations aux provisions et dépréciat° (d) (6)	0,00	0,00			0,00
69	Impôts sur les bénéfices et assimilés (e) (7)	0,00	0,00	0,00	0,00	0,00
022	Dépenses imprévues (f)	0,00				
TOTAL DES DEPENSES REELLES = a+b+c+d+e+f		239 959,00	24 280,41	0,00	0,00	215 678,59
023	Virement à la section d'investissement	272 404,00				
042	Opérat° ordre transfert entre sections (8)(9)	0,00	0,00			0,00
TOTAL DES PRELEVEMENTS AU PROFIT DE LA SECTION D'INVESTISSEMENT		272 404,00	0,00			272 404,00
043	Opérat° ordre intérieur de la section (10)	0,00	0,00			0,00
TOTAL DES DEPENSES D'ORDRE		272 404,00	0,00			272 404,00
TOTAL DES DEPENSES D'EXPLOITATION DE L'EXERCICE (= Total des opérations réelles et d'ordre)		512 363,00	24 280,41	0,00	0,00	488 082,59
Pour information D 002 Déficit d'exploitation reporté de N-1		0,00				

Détail du calcul des ICNE au compte 66112 (5)

Montant des ICNE de l'exercice	0,00
- Montant des ICNE de l'exercice N-1	0,00
= Différence ICNE N – ICNE N-1	0,00

(1) Détailler les chapitres budgétaires par article conformément au plan de comptes utilisé par la régie.

(2) Le compte 621 est retracé au sein du chapitre 012.

(3) Le compte 634 est uniquement ouvert en M. 41.

(4) Le compte 739 est uniquement ouvert en M. 43 et en M. 44.

(5) Si le montant des ICNE de l'exercice est inférieur au montant de l'exercice N-1, le montant de l'article 66112 sera négatif.

(6) Si la régie applique le régime des provisions semi-budgétaires, ainsi que pour la dotation aux dépréciations des stocks de fournitures et de marchandises, des créances et des valeurs mobilières de placement, aux dépréciations des comptes de tiers et aux dépréciations des comptes financiers.

(7) Ce chapitre n'existe pas en M. 49.

(8) Cf. définitions du chapitre des opérations d'ordre, *DE 042 = RI 040*.

(9) Le compte 6815 peut figurer dans le détail du chapitre 042 si la régie applique le régime des provisions budgétaires.

(10) Chapitre destiné à retracer les opérations particulières telles que les opérations de stocks ou liées à la tenue d'un inventaire permanent simplifié.

III – VOTE DU COMPTE ADMINISTRATIF	III
SECTION D'EXPLOITATION – DETAIL DES RECETTES	A2

Chap/ art(1)	Libellé (1)	Crédits ouverts (BP+DM+RAR N-1)	Crédits employés (ou restant à employer)			Crédits annulés
			Titres émis	Produits rattachés	Restes à réaliser au 31/12	
013	Atténuations de charges (2)	0,00	0,00	0,00	0,00	0,00
70	Ventes produits fabriqués, prestations	0,00	0,00	0,00	0,00	0,00
73	Produits issus de la fiscalité (3)	0,00	0,00	0,00	0,00	0,00
74	Subventions d'exploitation	272 721,00	0,00	0,00	0,00	272 721,00
74	Subventions d'exploitation	272 721,00	0,00	0,00	0,00	272 721,00
75	Autres produits de gestion courante	0,00	0,00	0,00	0,00	0,00
TOTAL = RECETTES DE GESTION DES SERVICES (a) = 70+73+74+75+013		272 721,00	0,00	0,00	0,00	272 721,00
76	Produits financiers (b)	0,00	0,00	0,00	0,00	0,00
77	Produits exceptionnels (c)	0,00	0,00	0,00	0,00	0,00
78	Reprises sur provisions et dépréciations (d) (4)	0,00	0,00			0,00
TOTAL DES RECETTES REELLES =a+b+c+d		272 721,00	0,00	0,00	0,00	272 721,00
042	Opérat° ordre transfert entre sections (6)	0,00	0,00			0,00
043	Opérat° ordre intérieur de la section (5)	0,00	0,00			0,00
TOTAL DES RECETTES D'ORDRE		0,00	0,00			0,00
TOTAL DES RECETTES D'EXPLOITATION DE L'EXERCICE (=Total des opérations réelles et d'ordre)		272 721,00	0,00	0,00	0,00	272 721,00
Pour information R 002 Excédent d'exploitation reporté de N-1		239 641,97				

Détail du calcul des ICNE au compte 7622

Montant des ICNE de l'exercice	0,00
- Montant des ICNE de l'exercice N-1	0,00
= Différence ICNE N – ICNE N-1	0,00

(1) Détailler les chapitres budgétaires par article conformément au plan de comptes utilisé par la régie.

(2) L'article 699 n'existe pas en M. 49.

(3) Ce chapitre existe uniquement en M. 41, M. 43 et M. 44.

(4) Si la régie applique le régime des provisions semi-budgétaires, ainsi que pour la dotation aux dépréciations des stocks de fournitures et de marchandises, des créances et des valeurs mobilières de placement, aux dépréciations des comptes de tiers et aux dépréciations des comptes financiers.

(5) Cf. Définitions du chapitre des opérations d'ordre, RE 042 = DI 040, RE 043=DE 043.

(6) Le compte 7815 peut figurer dans le détail du chapitre 042 si la régie a opté pour les provisions budgétaires.

III – VOTE DU COMPTE ADMINISTRATIF	III
SECTION D'INVESTISSEMENT – DETAIL DES DEPENSES	B1

Chap/ art (1)	Libellé (1)	Crédits ouverts (BP+DM+RAR N-1)	Mandats émis	Restes à réaliser au 31/12	Crédits annulés (2)
20	Immobilisations incorporelles (hors opérations)	20 000,00	0,00	0,00	20 000,00
2031	Frais d'études	20 000,00	0,00	0,00	20 000,00
21	Immobilisations corporelles (hors opérations)	0,00	0,00	0,00	0,00
22	Immobilisations reçues en affectation (hors opérations)	0,00	0,00	0,00	0,00
23	Immobilisations en cours (hors opérations)	29 089,00	816,08	8 854,00	19 418,92
2315	Installat°, matériel et outillage techni	29 089,00	816,08	8 854,00	19 418,92
Total des dépenses d'équipement		49 089,00	816,08	8 854,00	39 418,92
10	Dotations, fonds divers et réserves	0,00	0,00	0,00	0,00
13	Subventions d'investissement	0,00	0,00	0,00	0,00
16	Emprunts et dettes assimilées	200 524,00	200 524,00	0,00	0,00
16441	Opérat° afférentes à l'emprunt	200 524,00	200 524,00	0,00	0,00
18	Compte de liaison : affectat° (BA,régie)	0,00	0,00	0,00	0,00
26	Participat° et créances rattachées	0,00	0,00	0,00	0,00
27	Autres immobilisations financières	0,00	0,00	0,00	0,00
020	Dépenses imprévues	0,00	0,00	0,00	0,00
Total des dépenses financières		200 524,00	200 524,00	0,00	0,00
458101	Travaux pour le compte de l'aggllo (4)	31 879,00	0,00	0,00	31 879,00
Total des dépenses d'opérations pour compte de tiers		31 879,00	0,00	0,00	31 879,00
TOTAL DEPENSES REELLES		281 492,00	201 340,08	8 854,00	71 297,92
040	Opérat° ordre transfert entre sections (5)	0,00	0,00	0,00	0,00
	Reprises sur autofinancement antérieur(6)	0,00	0,00	0,00	0,00
	Charges transférées	0,00	0,00	0,00	0,00
041	Opérations patrimoniales (7)	0,00	0,00	0,00	0,00
TOTAL DEPENSES D'ORDRE		0,00	0,00	0,00	0,00
TOTAL DES DEPENSES D'INVESTISSEMENT DE L'EXERCICE (= Total des dépenses réelles et d'ordre)		281 492,00	201 340,08	8 854,00	71 297,92
Pour information D 001 Solde d'exécution négatif reporté de N-1		65 421,59			

- (1) Détailler les chapitres budgétaires par article conformément au plan de comptes utilisé par la régie.
(2) Les crédits annulés correspondent aux crédits ouverts auxquels il convient de soustraire les mandats émis et les restes à réaliser au 31/12.
(3) Voir état III B3 pour le détail des opérations d'équipement.
(4) Voir annexe IV A7 pour le détail des opérations pour compte de tiers.
(5) Cf. définitions du chapitre des opérations d'ordre, *DI 040 = RE 042*.
(6) Les comptes 15..2 peuvent figurer dans le détail des reprises sur autofinancement antérieur si la régie applique le régime des provisions budgétaires.
(7) Cf. définitions du chapitre des opérations d'ordre, *DI 041 = RI 041*.

III – VOTE DU COMPTE ADMINISTRATIF	III
SECTION D'INVESTISSEMENT – DETAIL DES RECETTES	B2

Chap/ art (1)	Libellé (1)	Crédits ouverts (BP+DM+RAR N-1)	Titres émis	Restes à réaliser au 31/12	Crédits annulés (2)
13	Subventions d'investissement	0,00	0,00	0,00	0,00
16	Emprunts et dettes assimilées(hors 165)	0,00	0,00	0,00	0,00
20	Immobilisations incorporelles	0,00	0,00	0,00	0,00
21	Immobilisations corporelles	0,00	0,00	0,00	0,00
22	Immobilisations reçues en affectation	0,00	0,00	0,00	0,00
23	Immobilisations en cours	0,00	0,00	0,00	0,00
Total des recettes d'équipement		0,00	0,00	0,00	0,00
10	Dotations, fonds divers et réserves	42 631,00	42 630,76	0,00	0,24
1068	Autres réserves	42 631,00	42 630,76	0,00	0,24
165	Dépôts et cautionnements reçus	0,00	0,00	0,00	0,00
18	Compte de liaison : affectat° (BA,régie)	0,00	0,00	0,00	0,00
26	Participat° et créances rattachées	0,00	0,00	0,00	0,00
27	Autres immobilisations financières	0,00	0,00	0,00	0,00
Total des recettes financières		42 631,00	42 630,76	0,00	0,24
458201	Recettes travaux pour le compte de l'agg (3)	31 879,00	17 203,13	0,00	14 675,87
Total des recettes d'opérations pour compte de tiers		31 879,00	17 203,13	0,00	14 675,87
TOTAL DES RECETTES REELLES		74 510,00	59 833,89	0,00	14 676,11
021	Virement de la section d'exploitation	272 404,00			
040	Opérat° ordre transfert entre sections (4)(5)	0,00	0,00		0,00
TOTAL DES PRELEVEMENTS PROVENANT DE LA SECTION D'EXPLOITATION		272 404,00	0,00		272 404,00
041	Opérations patrimoniales (6)	0,00	0,00		0,00
TOTAL DES RECETTES D'ORDRE		272 404,00	0,00		272 404,00
TOTAL DES RECETTES D'INVESTISSEMENT DE L'EXERCICE (= Total des recettes réelles et d'ordre)		346 914,00	59 833,89	0,00	287 080,11
Pour information R 001 Solde d'exécution positif reporté de N-1		0,00			

(1) Détailler les chapitres budgétaires par article conformément au plan de comptes utilisé par la régie.

(2) Les crédits annulés correspondent aux crédits ouverts auxquels il convient de soustraire les mandats émis et les restes à réaliser au 31/12.

(3) Voir annexe IV A7 pour le détail des opérations pour compte de tiers.

(4) Cf. définitions du chapitre des opérations d'ordre, DI 040 = RE 042.

(5) Les comptes 15..2 peuvent figurer dans le détail du chapitre 040 si la régie applique le régime des provisions budgétaires.

(6) Cf. définitions du chapitre des opérations d'ordre, DI 041 = RI 041.

III – VOTE DU COMPTE ADMINISTRATIF	III
DETAIL DES CHAPITRES D'OPERATION D'EQUIPEMENT	B3

Cet état ne contient pas d'information.

IV – ANNEXES

IV

ELEMENTS DU BILAN – ETAT DE LA DETTE – REPARTITION PAR NATURE DE DETTE

A1.2

A1.2 – REPARTITION PAR NATURE DE DETTE (hors 16449 et 166)

Nature (Pour chaque ligne, indiquer le numéro de contrat)	Emprunts et dettes à l'origine du contrat												
	Date de signature	Date d'émission ou date de mobilisation (1)	Date du premier remboursement	Nominal (2)	Type de taux d'intérêt (3)	Index (4)	Taux initial		Devise	Périodicité des remboursements (6)	Profil d'amortissement (7)	Possibilité de remboursement anticipé O/N	Catégorie d'emprunt (8)
							Niveau de taux (5)	Taux actuariel					
163 Emprunts obligataires (Total)				0,00									
164 Emprunts auprès d'établissement de crédit (Total)				2 406 284,00									
1641 Emprunts en euros (total)				0,00									
1643 Emprunts en devises (total)				0,00									
16441 Emprunts assortis d'une option de tirage sur ligne de trésorerie (total)				2 406 284,00									
CS3-19-50307-Limère	22/02/2007	22/02/2007	22/02/2008	2 406 284,00	C	(TAG 12 M(Posfixé)-Floor -0,07 sur TAG 12 M(Posfixé)) + 0,07	4,110	4,110		A	C	O	B-1
165 Dépôts et cautionnements reçus (Total)				0,00									
167 Emprunts et dettes assortis de conditions particulières (Total)				0,00									
1675 Dettes pour METP et PPP (total)				0,00									
1678 Autres emprunts et dettes (total)				0,00									
168 Emprunts et dettes assimilés (Total)				0,00									
1681 Autres emprunts (total)				0,00									
1682 Bons à moyen terme négociables (total)				0,00									
1687 Autres dettes (total)				0,00									

Emprunts et dettes à l'origine du contrat														
Nature (Pour chaque ligne, indiquer le numéro de contrat)	Organisme prêteur ou chef de file	Date de signature	Date d'émission ou date de mobilisation (1)	Date du premier remboursement	Nominal (2)	Type de taux d'intérêt (3)	Index (4)	Taux initial		Périodicité des remboursements (6)	Devise	Profil d'amortissement (7)	Possibilité de remboursement anticipé O/N	Catégorie d'emprunt (8)
								Niveau de taux (5)	Taux actuariel					
					2 406 284,00									
Total général														

(1) Si un emprunt donne lieu à plusieurs mobilisations, indiquer la date de la première mobilisation.

(2) Nominal : montant emprunté à l'origine.

(3) Type de taux d'intérêt : F : fixe ; V : variable simple ; C : complexe (c'est-à-dire un taux variable qui n'est pas seulement défini comme la simple addition d'un taux usuel de référence et d'une marge exprimée en point de pourcentage).

(4) Mentionner le ou les types d'index (ex : Euribor 3 mois).

(5) Indiquer le niveau de taux à l'origine du contrat.

(6) Indiquer la périodicité des remboursements : A : annuelle ; M : mensuelle ; B : bimestrielle ; S : semestrielle, T : trimestrielle, X autre.

(7) Indiquer C pour amortissement constant, P pour amortissement progressif, F pour *in fine*, X pour autres à préciser.

(8) Catégorie d'emprunt à l'origine. Exemple A-1 (cf. la classification des emprunts suivant la typologie de la circulaire IOCB1015077C du 25 juin 2010 sur les produits financiers offerts aux collectivités territoriales).

IV – ANNEXES

ELEMENTS DU BILAN – ETAT DE LA DETTE – REPARTITION PAR NATURE DE DETTE

IV

A1.2

A1.2 – REPARTITION PAR NATURE DE DETTE (hors 16449 et 166) (suite)

Nature (Pour chaque ligne, indiquer le numéro de contrat)	Couverture ? O/N (10)	Montant couvert	Catégorie d'emprunt après couverture éventuelle (11)	Capital restant dû au 31/12/N	Durée résiduelle (en années)	Taux d'intérêt			Annuité de l'exercice			ICNE de l'exercice
						Type de taux (12)	Index (13)	Niveau de taux d'intérêt au 31/12/N (14)	Capital	Charges d'intérêt (15)	Intérêts perçus (le cas échéant) (16)	
						Emprunts et dettes au 31/12/N						
163 Emprunts obligataires (Total)		0,00		0,00					0,00	0,00	0,00	0,00
164 Emprunts auprès d'établissement de crédit (Total)		0,00		401 046,00					200 524,00	24 280,41	0,00	13 798,66
1641 Emprunts en euros (total)		0,00		0,00					0,00	0,00	0,00	0,00
1643 Emprunts en devises (total)		0,00		0,00					0,00	0,00	0,00	0,00
16441 Emprunts assortis d'une option de tirage sur ligne de trésorerie (total) (9)		0,00		401 046,00					200 524,00	24 280,41	0,00	13 798,66
CS3-T9-50307-Limère	N	0,00	B-1	401 046,00	1,14	C	Taux fixe 3,97% à barrière 5,75% sur Euribor 12 M	4,010	200 524,00	24 280,41	0,00	13 798,66
165 Dépôts et cautionnements reçus (Total)		0,00		0,00					0,00	0,00	0,00	0,00
167 Emprunts et dettes assortis de conditions particulières (Total)		0,00		0,00					0,00	0,00	0,00	0,00
1675 Dettes pour METP et PPP (total)		0,00		0,00					0,00	0,00	0,00	0,00
1678 Autres emprunts et dettes (total)		0,00		0,00					0,00	0,00	0,00	0,00
168 Emprunts et dettes assimilés (Total)		0,00		0,00					0,00	0,00	0,00	0,00
1681 Autres emprunts (total)		0,00		0,00					0,00	0,00	0,00	0,00
1682 Bons à moyen terme négociables (total)		0,00		0,00					0,00	0,00	0,00	0,00
1687 Autres dettes (total)		0,00		0,00					0,00	0,00	0,00	0,00
Total général		0,00		401 046,00					200 524,00	24 280,41	0,00	13 798,66

(9) S'agissant des emprunts assortis d'une ligne de trésorerie, il faut faire ressortir le remboursement du capital de la dette prévue pour l'exercice correspondant au véritable endettement.

(10) Si l'emprunt est soumis à couverture, il convient de compléter le tableau « détail des opérations de couverture ».

(11) Catégorie d'emprunt. Exemple A-1 (cf. la classification des emprunts suivant la typologie de la circulaire IOCB1015077C du 25 juin 2010 sur les produits financiers offerts aux collectivités territoriales).

- (12) Type de taux d'intérêt après opérations de couverture : F : fixe ; V : variable simple ; C : complexe (c'est-à-dire un taux variable qui n'est pas seulement défini comme la simple addition d'un taux usuel de référence et d'une marge exprimée en point de pourcentage).
- (13) Mentionner l'index en cours au 31/12/N après opérations de couverture.
- (14) Taux après opérations de couverture éventuelles. Pour les emprunts à taux variable, indiquer le niveau moyen du taux constaté sur l'année.
- (15) Il s'agit des intérêts dus au titre du contrat initial et comptabilisés à l'article 66111 « Intérêts réglés à l'échéance » (intérêts décaissés) et intérêts éventuels dus au titre du contrat d'échange éventuel et comptabilisés à l'article 668.
- (16) Indiquer les intérêts éventuellement reçus au titre du contrat d'échange éventuel et comptabilisés au 768.

IV – ANNEXES		IV
ELEMENTS DU BILAN – ETAT DE LA DETTE – REPARTITION DES EMPRUNTS PAR STRUCTURE DE TAUX		A1.3

A1.3 – REPARTITION DES EMPRUNTS PAR STRUCTURE DE TAUX (HORS A1)

Emprunts ventilés par structure de taux selon le risque le plus élevé (Pour chaque ligne, indiquer le numéro de contrat) (1)	Organisme prêteur ou chef de file	Nominal (2)	Capital restant dû au 31/12/N (3)	Type d'indices (4)	Durée du contrat	Dates des périodes bonifiées	Taux minimal (5)	Taux maximal (6)	Coût de sortie (7)	Taux maximal après couverture éventuelle (8)	Niveau du taux au 31/12/N (9)	Intérêts payés au cours de l'exercice (10)	Intérêts perçus au cours de l'exercice (le cas échéant) (11)	% par type de taux selon le capital restant dû
Exchange de taux, taux variable simple plafonné (cap) ou encadré (tunnel) (A)														
TOTAL (A)		0,00	0,00						0,00			0,00	0,00	0,00
Barrière simple (B)														
CS3-T9-50307-Limère	CREDIT AGRICOLE CORPORATE AND INVESTMENT BANK	2 406 284,00	401 046,00	1	0,00		Taux fixe 3.97% à barrière 5.75% sur Euribor 12 M	(TAG 12 M(Postfixé)-Floor -0.07 sur TAG 12 M(Postfixé)) + 0.07	8 568,99	Taux fixe 3.97% à barrière 5.75% sur Euribor 12 M	4,010	24 280,41	0,00	100,00
TOTAL (B)		2 406 284,00	401 046,00						8 568,99			24 280,41	0,00	100,00
Option d'échange (C)														
TOTAL (C)		0,00	0,00						0,00			0,00	0,00	0,00
Multiplicateur jusqu'à 3 ou multiplicateur jusqu'à 5 capé (D)														
TOTAL (D)		0,00	0,00						0,00			0,00	0,00	0,00
Multiplicateur jusqu'à 5 (E)														
TOTAL (E)		0,00	0,00						0,00			0,00	0,00	0,00
Autres types de structures (F)														
TOTAL (F)		0,00	0,00						0,00			0,00	0,00	0,00
TOTAL GENERAL		2 406 284,00	401 046,00						8 568,99			24 280,41	0,00	100,00

(1) Répartir les emprunts selon le type de structure de taux (de A à F selon la classification de la charte de bonne conduite) en fonction du risque le plus élevé à couvrir sur toute la durée de vie du contrat de prêt et après opérations de couverture éventuelles.

(2) Nominal : montant emprunté à l'origine. En cas de couverture partielle d'un emprunt, indiquer séparément sur deux lignes la part du nominal couvert et la part non couverte.

(3) En cas de couverture partielle d'un emprunt, indiquer séparément sur deux lignes la part du capital restant dû couvert et la part non couverte.

- (4) Indiquer la classification de l'indice sous-jacent suivant la typologie de la circulaire du 25 juin 2010 sur les produits financiers (de 1 à 6), 1 : Indice zone euro / 2 : Indices inflation française ou zone euro ou écart entre ces indices / 3 : Ecart indice zone euro / 4 : Indices hors zone euro ou écart d'indices dont l'un est hors zone euro / 5 : écarts d'indices hors zone euro / 6 : autres indices.
- (5) Taux hors opération de couverture. Indiquer le montant, l'index ou la formule correspondant au taux minimal du contrat de prêt sur toute la durée du contrat.
- (6) Taux hors opération de couverture. Indiquer le montant, l'index ou la formule correspondant au taux maximal du contrat de prêt sur toute la durée du contrat.
- (7) Coût de sortie : indiquer le montant de l'indemnité contractuelle de remboursement définitif de l'emprunt au 31/12/N ou le cas échéant, à la prochaine date d'échéance.
- (8) Montant, index ou formule.
- (9) Indiquer le niveau de taux après opérations de couverture éventuelles. Pour les emprunts à taux variables, indiquer le niveau moyen du taux constaté sur l'année.
- (10) Indiquer les intérêts dus au titre du contrat initial et comptabilisés à l'article 66111 et des intérêts éventuels dus au titre du contrat d'échange et comptabilisés à l'article 668.
- (11) Indiquer les intérêts reçus au titre du contrat d'échange et comptabilisés au 768.

IV – ANNEXES	IV
ELEMENTS DU BILAN EQUILIBRE DES OPERATIONS FINANCIERES – DEPENSES	A4.1

DEPENSES A COUVRIR PAR DES RESSOURCES PROPRES

Art. (1)	Libellé (1)	Crédits de l'exercice (BP + BS + DM + RAR N-1)	Réalizations
DEPENSES TOTALES A COUVRIR PAR DES RESSOURCES PROPRES =A + B		200 524,00	200 524,00
16 Emprunts et dettes assimilées (A)		200 524,00	200 524,00
1631	Emprunts obligataires	0,00	0,00
1641	Emprunts en euros	0,00	0,00
1643	Emprunts en devises	0,00	0,00
16441	Opérat° afférentes à l'emprunt	200 524,00	200 524,00
1678	Autres emprunts et dettes	0,00	0,00
1681	Autres emprunts	0,00	0,00
1682	Bons à moyen terme négociables	0,00	0,00
1687	Autres dettes	0,00	0,00
Dépenses et transferts à déduire des ressources propres (B)		0,00	0,00
10...	<i>Reprise de dotations, fonds divers et réserves</i>		
10...	Reversement de dotations, fonds divers et réserves		
139	<i>Subv. invest. transférées cpte résultat</i>	0,00	0,00
020	Dépenses imprévues	0,00	0,00

	Op. de l'exercice I	Restes à réaliser en dépenses au 31/12	Solde d'exécution D001 de l'exercice précédent (N-1)	TOTAL II
Dépenses à couvrir par des ressources propres	200 524,00	8 854,00	65 421,59	274 799,59

(1) Détailler les chapitres budgétaires par article conformément au plan de comptes.

IV – ANNEXES	IV
ELEMENTS DU BILAN EQUILIBRE DES OPERATIONS FINANCIERES – RECETTES	A4.2

RESSOURCES PROPRES

Art. (1)	Libellé (1)	Crédits de l'exercice (BP + BS + DM + RAR N-1)	Réalizations
RECETTES (RESSOURCES PROPRES) = a + b		272 404,00	III 0,00
Ressources propres externes de l'année (a)		0,00	0,00
10222	FCTVA	0,00	0,00
10228	Autres fonds globalisés	0,00	0,00
26...	Participations et créances rattachées		
27...	Autres immobilisations financières		
Ressources propres internes de l'année (b) (2)		272 404,00	0,00
15...	<i>Provisions pour risques et charges</i>		
169	<i>Primes de remboursement des obligations</i>	0,00	0,00
26...	<i>Participations et créances rattachées</i>		
27...	<i>Autres immobilisations financières</i>		
28...	<i>Amortissement des immobilisations</i>		
29...	<i>Dépréciation des immobilisations</i>		
39...	<i>Dépréciat° des stocks et en-cours</i>		
481...	<i>Charges à répartir plusieurs exercices</i>		
021	<i>Virement de la section d'exploitation</i>	272 404,00	0,00

	Opérations de l'exercice III	Restes à réaliser en recettes au 31/12	Solde d'exécution R001 de l'exercice précédent	Affectation R106 de l'exercice précédent	TOTAL IV
Total ressources propres disponibles	0,00	0,00	0,00	42 630,76	42 630,76

	Montant
Dépenses à couvrir par des ressources propres	II 274 799,59
Ressources propres disponibles	IV 42 630,76
Solde	V = IV – II (3) -232 168,83

(1) Les comptes 15, 169, 26, 27, 28, 29, 39 et 481 sont à détailler conformément au plan de comptes.

(2) Les comptes 15, 29 et 39 sont présentés uniquement si la commune ou l'établissement applique le régime des provisions budgétaires.

(3) Indiquer le signe algébrique.

Délibération multiple n°5

Article 1 : Le rapport et ses annexes sont adoptés avec 38 voix pour.

Article 2 : Le compte administratif 2017 du Département du Loiret pour le budget annexe de la boutique du château de Chamerolles est approuvé.

REPUBLIQUE FRANÇAISE

Numéro SIRET 22450001701110	COLLECTIVITE DE RATTACHEMENT CD Département du Loiret
--	--

POSTE COMPTABLE DE : PAYEUR DEPT DU LOIRET

SERVICE PUBLIC LOCAL

M. 4 (1)

Compte administratif

BUDGET : Boutique du château de Chamerolles (2)

ANNEE 2017

(1) Compléter en fonction du service public local et du plan de comptes utilisé : M. 4, M. 41, M. 42, M. 43, M. 44 ou M. 49.

(2) Indiquer le budget concerné : budget principal ou libellé du budget annexe.

Sommaire

I - Informations générales

Modalités de vote du budget 4

II - Présentation générale du compte administratif

A1 - Vue d'ensemble - Exécution du budget et détail des restes à réaliser 5

A2 - Vue d'ensemble - Section d'exploitation - Chapitres 7

A3 - Vue d'ensemble - Section d'investissement - Chapitres 8

B1 - Balance générale du budget - Dépenses 10

B2 - Balance générale du budget - Recettes 11

III - Vote du compte administratif

A1 - Section d'exploitation - Détail des dépenses 12

A2 - Section d'exploitation - Détail des recettes 13

B1 - Section d'investissement - Détail des dépenses 14

B2 - Section d'investissement - Détail des recettes 15

B3 - Opérations d'équipement - Détail des chapitres et articles 16

IV - Annexes

A - Eléments du bilan

A1.1 - Etat de la dette - Détail des crédits de trésorerie Sans Objet

A1.2 - Etat de la dette - Répartition par nature de dette Sans Objet

A1.3 - Etat de la dette - Répartition des emprunts par structure de taux Sans Objet

A1.4 - Etat de la dette - Typologie de la répartition de l'encours Sans Objet

A1.5 - Etat de la dette - Détail des opérations de couverture Sans Objet

A1.6 - Etat de la dette - Remboursement anticipé d'un emprunt avec refinancement Sans Objet

A1.7 - Etat de la dette - Emprunts renégociés au cours de l'année N Sans Objet

A1.8 - Etat de la dette - Autres dettes Sans Objet

A2 - Méthodes utilisées pour les amortissements Sans Objet

A3.1 - Etat des provisions et des dépréciations Sans Objet

A3.2 - Etalement des provisions Sans Objet

A4.1 - Equilibre des opérations financières - Dépenses Sans Objet

A4.2 - Equilibre des opérations financières - Recettes Sans Objet

A5.1.1 - Etat de ventilation des dépenses et recettes des services d'eau et d'assainissement - Exploitation (1) Sans Objet

A5.1.2 - Etat de ventilation des dépenses et recettes des services d'eau et d'assainissement - Investissement (1) Sans Objet

A5.2.1 - Etat de ventilation des dép. et rec. des services d'assainissement collectif et non collectif - Exploitation (1) Sans Objet

A5.2.2 - Etat de ventilation des dép. et rec. des services d'assainissement collectif et non collectif - Investissement (1) Sans Objet

A6 - Etat des charges transférées Sans Objet

A7 - Détail des opérations pour le compte de tiers Sans Objet

A8.1 - Variation du patrimoine (article R. 2313-3 du CGCT) - Entrées Sans Objet

A8.2 - Variation du patrimoine (article R. 2313-3 du CGCT) - Sorties Sans Objet

A8.3 - Opérations liées aux cessions Sans Objet

A9.1 - Variation du patrimoine (article L. 300-5 du code de l'urbanisme) - Entrées Sans Objet

A9.2 - Variation du patrimoine (article L. 300-5 du code de l'urbanisme) - Sorties Sans Objet

A10 - Etat des travaux en régie Sans Objet

B - Engagements hors bilan

B1.1 - Etat des emprunts garantis par la régie Sans Objet

B1.2 - Calcul du ratio d'endettement relatif aux garanties d'emprunt Sans Objet

B1.3 - Subventions versées dans le cadre du vote du budget Sans Objet

B1.4 - Etat des contrats de crédit-bail Sans Objet

B1.5 - Etat des contrats de partenariat public-privé Sans Objet

B1.6 - Etat des autres engagements donnés Sans Objet

B1.7 - Etat des engagements reçus Sans Objet

B2.1 - Etat des autorisations de programme et des crédits de paiement afférents Sans Objet

B2.2 - Etat des autorisations d'engagement et des crédits de paiement afférents Sans Objet

C - Autres éléments d'informations

C1.1 - Etat du personnel Sans Objet

C1.2 - Etat du personnel de la collectivité ou de l'établissement de rattachement employé par la régie Sans Objet

C2 - Liste des organismes dans lesquels a été pris un engagement financier (2) Sans Objet

C3 - Liste des services individualisés dans un budget annexe (3) Sans Objet

C4 - Présentation agrégée du budget principal et des budgets annexes Sans Objet

D - Arrêté et signatures

D - Arrêté et signatures Sans Objet

(1) Ces états ne sont obligatoires que pour les régies rattachées à des communes et groupements de communes de moins de 3 000 habitants ayant décidé d'établir un budget unique pour leurs services de distribution d'eau potable et d'assainissement dans les conditions fixées par l'article L. 2224-6 du CGCT. Ils n'existent qu'en M49.

(2) Ces états ne sont obligatoires que pour les régies rattachées à des communes de 3 500 habitants et plus (art. L. 2313-1 du CGCT), à des groupements comprenant au moins une commune de 3 500 habitants et plus (art. L.5211-36 du CGCT, art L. 5711-1 CGCT) et à leurs établissements publics.

(3) Uniquement pour les services dotés de l'autonomie financière et de la personnalité morale.

Préciser, pour chaque annexe, si l'état est sans objet le cas échéant.

I – INFORMATIONS GENERALES	I
MODALITES DE VOTE DU BUDGET	

I – L'assemblée délibérante a voté le présent budget par nature :

- au niveau (1) du chapitre pour la section de fonctionnement ;
- au niveau (1) du chapitre pour la section d'investissement.
- sans (2) les chapitres « opérations d'équipement » de l'état III B 3.

La liste des articles spécialisés sur lesquels l'ordonnateur ne peut procéder à des virements d'article à article est la suivante :

II – En l'absence de mention au paragraphe I ci-dessus, le budget est réputé voté par chapitre, et, en section d'investissement, sans chapitre de dépense « opération d'équipement ».

III – Les provisions sont (3) semi-budgétaires (pas d'inscriptions en recettes de la section d'investissement) .

(1) A compléter par « du chapitre » ou « de l'article ».

(2) Indiquer « avec » ou « sans » les chapitres opérations d'équipement.

(3) A compléter par un seul des deux choix suivants :

- semi-budgétaires (pas d'inscription en recette de la section d'investissement),
- budgétaires (délibération n° du).

II – PRESENTATION GENERALE DU COMPTE ADMINISTRATIF	II
VUE D'ENSEMBLE	A1

EXECUTION DU BUDGET

		DEPENSES		RECETTES		SOLDE D'EXECUTION (1)	
REALISATIONS DE L'EXERCICE (mandats et titres)	Section d'exploitation	A	69 286,83	G	80 863,37	G-A	11 576,54
	Section d'investissement	B	39 032,43	H	16 549,69	H-B	-22 482,74

		+		+	
REPORTS DE L'EXERCICE N-1	Report en section d'exploitation (002)	C	0,00 (si déficit)	I	3 336,95 (si excédent)
	Report en section d'investissement (001)	D	0,00 (si déficit)	J	18 746,70 (si excédent)

		=		=		SOLDE D'EXECUTION (1)	
TOTAL (réalisations + reports)		P= A+B+C+D	108 319,26	Q= G+H+I+J	119 496,71	=Q-P	11 177,45

RESTES A REALISER A REPORTER EN N+1 (2)	Section d'exploitation	E	0,00	K	0,00
	Section d'investissement	F	0,00	L	0,00
	TOTAL des restes à réaliser à reporter en N+1	= E+F	0,00	= K+L	0,00

		DEPENSES		RECETTES		SOLDE D'EXECUTION (1)	
RESULTAT CUMULE	Section d'exploitation	= A+C+E	69 286,83	= G+I+K	84 200,32	14 913,49	
	Section d'investissement	= B+D+F	39 032,43	= H+J+L	35 296,39	-3 736,04	
	TOTAL CUMULE	= A+B+C+D+E+F	108 319,26	= G+H+I+J+K+L	119 496,71	11 177,45	

DETAIL DES RESTES A REALISER

Chap.	Libellé	Dépenses engagées non mandatées		Titres restant à émettre	
TOTAL DE LA SECTION D'EXPLOITATION		E	0,00	K	0,00
011	Charges à caractère général		0,00		
012	Charges de personnel, frais assimilés		0,00		
014	Atténuations de produits		0,00		
65	Autres charges de gestion courante		0,00		
66	Charges financières		0,00		
67	Charges exceptionnelles		0,00		
69	Impôts sur les bénéfices et assimilés		0,00		
70	Ventes produits fabriqués, prestations				0,00
73	Produits issus de la fiscalité				0,00
74	Subventions d'exploitation				0,00
75	Autres produits de gestion courante				0,00
013	Atténuations de charges				0,00
76	Produits financiers				0,00
77	Produits exceptionnels				0,00
TOTAL DE LA SECTION D'INVESTISSEMENT		F	0,00	L	0,00
10	Dotations, fonds divers et réserves		0,00		0,00

Chap.	Libellé	Dépenses engagées non mandatées	Titres restant à émettre
13	Subventions d'investissement	0,00	0,00
16	Emprunts et dettes assimilées	0,00	0,00
18	Compte de liaison : affectat° (BA,régie) (6)	0,00	0,00
20	Immobilisations incorporelles	0,00	0,00
21	Immobilisations corporelles	0,00	0,00
22	Immobilisations reçues en affectation (5)	0,00	0,00
23	Immobilisations en cours	0,00	0,00
26	Participat° et créances rattachées	0,00	0,00
27	Autres immobilisations financières	0,00	0,00

(1) Indiquer le signe – si les dépenses sont supérieures aux recettes, et + si les recettes sont supérieures aux dépenses.

(2) Les restes à réaliser de la section d'exploitation correspondent en dépenses, aux dépenses engagées non mandatées et non rattachées telles qu'elles ressortent de la comptabilité des engagements et en recettes, aux recettes certaines n'ayant pas donné lieu à l'émission d'un titre et non rattachées (R. 2311-11 du CGCT).

Les restes à réaliser de la section d'investissement correspondent en dépenses, aux dépenses engagées non mandatées au 31/12 de l'exercice précédent telles qu'elles ressortent de la comptabilité des engagements et aux recettes certaines n'ayant pas donné lieu à l'émission d'un titre au 31/12 de l'exercice précédent (R. 2311-11 du CGCT).

(3) Le chapitre 45 doit être détaillé conformément au plan de comptes, tant en recettes qu'en dépenses.

II – PRESENTATION GENERALE DU COMPTE ADMINISTRATIF	II
SECTION D'EXPLOITATION – CHAPITRES	A2

DEPENSES D'EXPLOITATION

Chap.	Libellé	Crédits ouverts (BP+DM+RAR N-1)	Crédits employés (ou restant à employer)			Crédits annulés (1)
			Mandats émis	Charges rattachées	Restes à réaliser au 31/12	
011	Charges à caractère général	50 946,00	49 687,57	0,00	0,00	1 258,43
012	Charges de personnel, frais assimilés	12 177,00	3 049,57	0,00	0,00	9 127,43
014	Atténuations de produits	0,00	0,00	0,00	0,00	0,00
65	Autres charges de gestion courante	0,00	0,00	0,00	0,00	0,00
Total des dépenses de gestion courante		63 123,00	52 737,14	0,00	0,00	10 385,86
66	Charges financières	0,00	0,00	0,00	0,00	0,00
67	Charges exceptionnelles	0,00	0,00	0,00	0,00	0,00
68	Dotations aux provisions et dépréciat°(2)	0,00	0,00			0,00
69	Impôts sur les bénéfices et assimilés(3)	0,00	0,00	0,00	0,00	0,00
022	Dépenses imprévues	3 337,00				
Total des dépenses réelles d'exploitation		66 460,00	52 737,14	0,00	0,00	13 722,86
023	Virement à la section d'investissement (4)	0,00				
042	Opérat° ordre transfert entre sections (4)	32 240,00	16 549,69			15 690,31
043	Opérat° ordre intérieur de la section (uniquement en M44) (4)	0,00	0,00			0,00
Total des dépenses d'ordre d'exploitation		32 240,00	16 549,69			15 690,31
TOTAL		98 700,00	69 286,83	0,00	0,00	29 413,17
Pour information		0,00				
D 002 Déficit d'exploitation reporté de N-1						

RECETTES D'EXPLOITATION

Chap.	Libellé	Crédits ouverts (BP+DM+RAR N-1)	Crédits employés (ou restant à employer)			Crédits annulés
			Titres émis	Prod. rattachées	Restes à réaliser au 31/12	
013	Atténuations de charges	0,00	0,00	0,00	0,00	0,00
70	Ventes produits fabriqués, prestations	65 363,00	60 553,64	0,00	0,00	4 809,36
73	Produits issus de la fiscalité(5)	0,00	0,00	0,00	0,00	0,00
74	Subventions d'exploitation	0,00	0,00	0,00	0,00	0,00
75	Autres produits de gestion courante	0,00	24,00	0,00	0,00	-24,00
Total des recettes de gestion courante		65 363,00	60 577,64	0,00	0,00	4 785,36
76	Produits financiers	0,00	0,00	0,00	0,00	0,00
77	Produits exceptionnels	0,00	0,00	0,00	0,00	0,00
78	Reprises sur provisions et dépréciations (2)	0,00	0,00			0,00
Total des recettes réelles d'exploitation		65 363,00	60 577,64	0,00	0,00	4 785,36
042	Opérat° ordre transfert entre sections (4)	30 000,00	20 285,73			9 714,27
043	Opérat° ordre intérieur de la section (uniquement en M44) (4)	0,00	0,00			0,00
Total des recettes d'ordre d'exploitation		30 000,00	20 285,73			9 714,27
TOTAL		95 363,00	80 863,37	0,00	0,00	14 499,63
Pour information		3 336,95				
R 002 Excédent d'exploitation reporté de N-1						

(1) Les crédits annulés correspondent aux crédits ouverts desquels il convient de soustraire les crédits employés.

(2) Si la régie applique le régime des provisions semi-budgétaires, ainsi que pour la dotation aux dépréciations des stocks de fournitures et de marchandises, des créances et des valeurs mobilières de placement, aux dépréciations des comptes de tiers et aux dépréciations des comptes financiers.

(3) Ce chapitre n'existe pas en M. 49.

(4) DE 023 = RI 021 ; DI 040 = RE 042 ; RI 040 = DE 042 ; DI 041 = RI 041 ; DE 043 = RE 043.

(5) Ce chapitre existe uniquement en M41, M43 et M44.

II – PRESENTATION GENERALE DU COMPTE ADMINISTRATIF	II
SECTION D'INVESTISSEMENT – CHAPITRES	A3

DEPENSES D'INVESTISSEMENT

Chap.	Libellé	Crédits ouverts (BP+DM+RAR N-1)	Mandats émis	Restes à réaliser au 31/12	Crédits annulés (1)
20	Immobilisations incorporelles	0,00	0,00	0,00	0,00
21	Immobilisations corporelles	2 240,00	0,00	0,00	2 240,00
22	Immobilisations reçues en affectation	0,00	0,00	0,00	0,00
23	Immobilisations en cours	0,00	0,00	0,00	0,00
	Total des opérations d'équipement	0,00	0,00	0,00	0,00
	Total des dépenses d'équipement	2 240,00	0,00	0,00	2 240,00
10	Dotations, fonds divers et réserves	18 747,00	18 746,70	0,00	0,30
13	Subventions d'investissement	0,00	0,00	0,00	0,00
16	Emprunts et dettes assimilées	0,00	0,00	0,00	0,00
18	Compte de liaison : affectat° (BA,régie) (3)	0,00	0,00	0,00	0,00
26	Participat° et créances rattachées	0,00	0,00	0,00	0,00
27	Autres immobilisations financières	0,00	0,00	0,00	0,00
020	Dépenses imprévues	0,00			
	Total des dépenses financières	18 747,00	18 746,70	0,00	0,30
45...	Total des opérations pour compte de tiers (4)	0,00	0,00	0,00	0,00
	Total des dépenses réelles d'investissement	20 987,00	18 746,70	0,00	2 240,30
040	Opérat° ordre transfert entre sections (2)	30 000,00	20 285,73		9 714,27
041	Opérations patrimoniales (2)	0,00	0,00		0,00
	Total des dépenses d'ordre d'investissement	30 000,00	20 285,73		9 714,27
	TOTAL	50 987,00	39 032,43	0,00	11 954,57
	Pour information	0,00			
	D 001 Solde d'exécution négatif reporté de N-1				

RECETTES D'INVESTISSEMENT

Chap.	Libellé	Crédits ouverts (BP+DM+RAR N-1)	Titres émis	Restes à réaliser au 31/12	Crédits annulés
13	Subventions d'investissement	0,00	0,00	0,00	0,00
16	Emprunts et dettes assimilées (hors 165)	0,00	0,00	0,00	0,00
20	Immobilisations incorporelles	0,00	0,00	0,00	0,00
21	Immobilisations corporelles	0,00	0,00	0,00	0,00
22	Immobilisations reçues en affectation	0,00	0,00	0,00	0,00
23	Immobilisations en cours	0,00	0,00	0,00	0,00
	Total des recettes d'équipement	0,00	0,00	0,00	0,00
10	Dotations, fonds divers et réserves	0,00	0,00	0,00	0,00
106	Réserves (5)	0,00	0,00	0,00	0,00
165	Dépôts et cautionnements reçus	0,00	0,00	0,00	0,00
18	Compte de liaison : affectat° (BA,régie)(3)	0,00	0,00	0,00	0,00
26	Participat° et créances rattachées	0,00	0,00	0,00	0,00
27	Autres immobilisations financières	0,00	0,00	0,00	0,00
	Total des recettes financières	0,00	0,00	0,00	0,00
45...	Total des opérations pour le compte de tiers (4)	0,00	0,00	0,00	0,00
	Total des recettes réelles d'investissement	0,00	0,00	0,00	0,00
021	Virement de la section d'exploitation (2)	0,00			
040	Opérat° ordre transfert entre sections (2)	32 240,00	16 549,69		15 690,31
041	Opérations patrimoniales (2)	0,00	0,00		0,00
	Total des recettes d'ordre d'investissement	32 240,00	16 549,69		15 690,31
	TOTAL	32 240,00	16 549,69	0,00	15 690,31
	Pour information	18 746,70			
	R 001 Solde d'exécution positif reporté de N-1				

- (1) Les crédits annulés correspondent aux crédits ouverts auxquels il convient de soustraire les crédits employés.
- (2) *DE 023 = RI 021 ; DI 040 = RE 042 ; RI 040 = DE 042 ; DI 041 = RI 041 ; DE 043 = RE 043.*
- (3) A servir uniquement, en dépense, lorsque la régie effectue une dotation initiale en espèces au profit d'un service public non personnalisé qu'elle crée et, en recettes, lorsque le service non personnalisé reçoit une dotation en espèces de la part de sa collectivité de rattachement.
- (4) Seul le total des opérations réelles pour compte de tiers figure sur cet état (voir le détail Annexe IV A7).
- (5) Le compte 106 n'est pas un chapitre mais un article du chapitre 10.

II – PRESENTATION GENERALE DU COMPTE ADMINISTRATIF	II
BALANCE GENERALE DU BUDGET	B1

1 – MANDATS EMIS (y compris sur les restes à réaliser N-1)

	EXPLOITATION	Opérations réelles (1)	Opérations d'ordre (2)	TOTAL
011	Charges à caractère général	49 687,57		49 687,57
012	Charges de personnel, frais assimilés	3 049,57		3 049,57
014	Atténuations de produits	0,00		0,00
60	<i>Achats et variation des stocks (3)</i>		14 309,69	14 309,69
65	Autres charges de gestion courante	0,00		0,00
66	Charges financières	0,00	0,00	0,00
67	Charges exceptionnelles	0,00	0,00	0,00
68	Dot. Amortist, dépréciat°, provisions	0,00	2 240,00	2 240,00
69	Impôts sur les bénéfiques et assimilés(4)	0,00		0,00
71	<i>Production stockée (ou déstockage) (3)</i>		0,00	0,00
	Dépenses d'exploitation – Total	52 737,14	16 549,69	69 286,83

D 002 DEFICIT D'EXPLOITATION REPORTE DE N-1	0,00
--	-------------

TOTAL DES DEPENSES D'EXPLOITATION CUMULEES	69 286,83
---	------------------

	INVESTISSEMENT	Opérations réelles (1)	Opérations d'ordre (2)	TOTAL
10	Dotations, fonds divers et réserves	18 746,70	0,00	18 746,70
13	Subventions d'investissement	0,00	0,00	0,00
14	<i>Prov. Réglementées, amort. dérogatoires</i>		0,00	0,00
15	<i>Provisions pour risques et charges (5)</i>		0,00	0,00
16	Emprunts et dettes assimilées (sauf 1688 non budgétaire)	0,00	0,00	0,00
18	Compte de liaison : affectat° (BA,régie)	0,00		0,00
	Total des opérations d'équipement	0,00		0,00
20	Immobilisations incorporelles (6)	0,00	0,00	0,00
21	Immobilisations corporelles (6)	0,00	0,00	0,00
22	Immobilisations reçues en affectation (6)	0,00	0,00	0,00
23	Immobilisations en cours (6)	0,00	0,00	0,00
26	Participations et créances rattachées	0,00	0,00	0,00
27	Autres immobilisations financières	0,00	0,00	0,00
28	<i>Amortissement des immobilisations(reprises)</i>		0,00	0,00
29	<i>Dépréciation des immobilisations</i>		0,00	0,00
39	<i>Dépréciat° des stocks et en-cours</i>		0,00	0,00
45...	Total des opérations pour compte de tiers (7)	0,00	0,00	0,00
481	<i>Charges à répartir plusieurs exercices</i>		0,00	0,00
3...	Stocks	0,00	20 285,73	20 285,73
	Dépenses d'investissement –Total	18 746,70	20 285,73	39 032,43

D 001 SOLDE D'EXECUTION NEGATIF REPORTE N-1	0,00
--	-------------

TOTAL DES DEPENSES D'INVESTISSEMENT CUMULEE	39 032,43
--	------------------

- (1) Y compris les opérations relatives au rattachement des charges et des produits et les opérations d'ordre semi-budgétaires.
 (2) Voir liste des opérations d'ordre.
 (3) Permet de retracer les variations de stocks (sauf stocks de marchandises et de fournitures).
 (4) Ce chapitre n'existe pas en M. 49.
 (5) Si la régie applique le régime des provisions budgétaires.
 (6) Hors chapitres « opérations d'équipement ».
 (7) Seul le total des opérations pour compte de tiers figure sur cet état (voir le détail Annexe IV A7).

II – PRESENTATION GENERALE DU COMPTE ADMINISTRATIF	II
BALANCE GENERALE DU BUDGET	B2

2 – Titres émis (y compris sur les restes à réaliser N-1)

	EXPLOITATION	Opérations réelles (1)	Opérations d'ordre (2)	TOTAL
013	Atténuations de charges	0,00		0,00
60	Achats et variation des stocks (3)		20 285,73	20 285,73
70	Ventes produits fabriqués, prestations	60 553,64		60 553,64
71	Production stockée (ou déstockage)(3)		0,00	0,00
72	Production immobilisée		0,00	0,00
73	Produits issus de la fiscalité(7)	0,00		0,00
74	Subventions d'exploitation	0,00		0,00
75	Autres produits de gestion courante	24,00		24,00
76	Produits financiers	0,00	0,00	0,00
77	Produits exceptionnels	0,00	0,00	0,00
78	Reprise amort., dépréciat° et provisions	0,00	0,00	0,00
79	Transferts de charges		0,00	0,00
	Recettes d'exploitation – Total	60 577,64	20 285,73	80 863,37

R 002 EXCEDENT D'EXPLOITATION REPORTE DE N-1	3 336,95
---	-----------------

TOTAL DES RECETTES D'EXPLOITATION CUMULEES	84 200,32
---	------------------

	INVESTISSEMENT	Opérations réelles (1)	Opérations d'ordre (2)	TOTAL
10	Dotations, fonds divers et réserves (sauf 106)	0,00	0,00	0,00
13	Subventions d'investissement	0,00	0,00	0,00
14	Prov. Réglementées, amort. dérogatoires		0,00	0,00
15	Provisions pour risques et charges (4)		0,00	0,00
16	Emprunts et dettes assimilées (sauf 1688 non budgétaire)	0,00	0,00	0,00
18	Comptes liaison : affectat° BA, régies	0,00		0,00
20	Immobilisations incorporelles(5)	0,00	0,00	0,00
21	Immobilisations corporelles(5)	0,00	0,00	0,00
22	Immobilisations reçues en affectation(5)	0,00	0,00	0,00
23	Immobilisations en cours(5)	0,00	0,00	0,00
26	Participations et créances rattachées	0,00	0,00	0,00
27	Autres immobilisations financières	0,00	0,00	0,00
28	Amortissement des immobilisations		2 240,00	2 240,00
29	Dépréciation des immobilisations (4)		0,00	0,00
39	Dépréciat° des stocks et en-cours (4)		0,00	0,00
45...	Opérations pour compte de tiers (6)	0,00	0,00	0,00
481			0,00	0,00
3...	Stocks	0,00	14 309,69	14 309,69
	Recettes d'investissement – Total	0,00	16 549,69	16 549,69

R 001 SOLDE D'EXECUTION POSITIF REPORTE DE N-1	18 746,70
---	------------------

AFFECTATION AUX COMPTES 106	0,00
------------------------------------	-------------

TOTAL DES RECETTES D'INVESTISSEMENT CUMULEES	35 296,39
---	------------------

- (1) Y compris les opérations relatives au rattachement des charges et des produits et les opérations d'ordre semi-budgétaires.
 (2) Voir liste des opérations d'ordre.
 (3) Permet de retracer les variations de stocks (sauf stocks de marchandises et de fournitures).
 (4) Si la régie applique le régime des provisions budgétaires.
 (5) Hors chapitres « opérations d'équipement ».
 (6) Seul le total des opérations pour compte de tiers figure sur cet état (voir le détail Annexe IV A7).
 (7) Ce chapitre existe uniquement en M. 41, en M. 43 et en M. 44.

III – VOTE DU COMPTE ADMINISTRATIF	III
SECTION D'EXPLOITATION – DETAIL DES DEPENSES	A1

Chap/ art (1)	Libellé (1)	Crédits ouverts (BP+DM+RAR N-1)	Crédits employés (ou restant à employer)			Crédits annulés
			Mandats émis	Charges rattachées	Restes à réaliser au 31/12	
011	Charges à caractère général (2) (3)	50 946,00	49 687,57	0,00	0,00	1 258,43
601	Achats stockés - Matières premières	40 976,00	39 548,41	0,00	0,00	1 427,59
6061	Fournitures non stockables (eau, énergie)	2 128,00	2 128,00	0,00	0,00	0,00
6132	Locations immobilières	7 095,00	7 095,00	0,00	0,00	0,00
6156	Maintenance	500,00	500,00	0,00	0,00	0,00
627	Services bancaires et assimilés	0,00	169,16	0,00	0,00	-169,16
635111	Cotisat° Foncière des Entreprises	247,00	247,00	0,00	0,00	0,00
012	Charges de personnel, frais assimilés	12 177,00	3 049,57	0,00	0,00	9 127,43
6332	Cotisations versées au F.N.A.L.	100,00	8,17	0,00	0,00	91,83
6336	Cotisations CNFPT et CDGFPT	200,00	15,85	0,00	0,00	184,15
6411	Salaires, appointements, commissions	0,00	1 757,07	0,00	0,00	-1 757,07
6413	Primes et gratifications	6 777,00	465,80	0,00	0,00	6 311,20
6451	Cotisations à l'U.R.S.S.A.F.	4 500,00	278,73	0,00	0,00	4 221,27
6453	Cotisations aux caisses de retraites	600,00	523,95	0,00	0,00	76,05
014	Atténuations de produits (4)	0,00	0,00	0,00	0,00	0,00
65	Autres charges de gestion courante	0,00	0,00	0,00	0,00	0,00
TOTAL DEPENSES DE GESTION DES SERVICES (a) = (011+012+014+65)		63 123,00	52 737,14	0,00	0,00	10 385,86
66	Charges financières (b) (5)	0,00	0,00	0,00	0,00	0,00
67	Charges exceptionnelles (c)	0,00	0,00	0,00	0,00	0,00
68	Dotations aux provisions et dépréciat° (d) (6)	0,00	0,00			0,00
69	Impôts sur les bénéfiques et assimilés (e) (7)	0,00	0,00	0,00	0,00	0,00
022	Dépenses imprévues (f)	3 337,00				
TOTAL DES DEPENSES REELLES = a+b+c+d+e+f		66 460,00	52 737,14	0,00	0,00	13 722,86
023	Virement à la section d'investissement	0,00				
042	Opérat° ordre transfert entre sections (8)(9)	32 240,00	16 549,69			15 690,31
6031	Variation stocks mat. premières	30 000,00	14 309,69			15 690,31
6811	Dot. amort. Immos incorp. et corporelles	2 240,00	2 240,00			0,00
TOTAL DES PRELEVEMENTS AU PROFIT DE LA SECTION D'INVESTISSEMENT		32 240,00	16 549,69			15 690,31
043	Opérat° ordre intérieur de la section (10)	0,00	0,00			0,00
TOTAL DES DEPENSES D'ORDRE		32 240,00	16 549,69			15 690,31
TOTAL DES DEPENSES D'EXPLOITATION DE L'EXERCICE (= Total des opérations réelles et d'ordre)		98 700,00	69 286,83	0,00	0,00	29 413,17
Pour information D 002 Déficit d'exploitation reporté de N-1		0,00				

Détail du calcul des ICNE au compte 66112 (5)

Montant des ICNE de l'exercice	0,00
- Montant des ICNE de l'exercice N-1	0,00
= Différence ICNE N – ICNE N-1	0,00

(1) Détailler les chapitres budgétaires par article conformément au plan de comptes utilisé par la régie.

(2) Le compte 621 est retracé au sein du chapitre 012.

(3) Le compte 634 est uniquement ouvert en M. 41.

(4) Le compte 739 est uniquement ouvert en M. 43 et en M. 44.

(5) Si le montant des ICNE de l'exercice est inférieur au montant de l'exercice N-1, le montant de l'article 66112 sera négatif.

(6) Si la régie applique le régime des provisions semi-budgétaires, ainsi que pour la dotation aux dépréciations des stocks de fournitures et de marchandises, des créances et des valeurs mobilières de placement, aux dépréciations des comptes de tiers et aux dépréciations des comptes financiers.

(7) Ce chapitre n'existe pas en M. 49.

(8) Cf. définitions du chapitre des opérations d'ordre, DE 042 = RI 040.

(9) Le compte 6815 peut figurer dans le détail du chapitre 042 si la régie applique le régime des provisions budgétaires.

(10) Chapitre destiné à retracer les opérations particulières telles que les opérations de stocks ou liées à la tenue d'un inventaire permanent simplifié.

III – VOTE DU COMPTE ADMINISTRATIF	III
SECTION D'EXPLOITATION – DETAIL DES RECETTES	A2

Chap/ art(1)	Libellé (1)	Crédits ouverts (BP+DM+RAR N-1)	Crédits employés (ou restant à employer)			Crédits annulés
			Titres émis	Produits rattachés	Restes à réaliser au 31/12	
013	Atténuations de charges (2)	0,00	0,00	0,00	0,00	0,00
70	Ventes produits fabriqués, prestations	65 363,00	60 553,64	0,00	0,00	4 809,36
701	Ventes produits finis et intermédiaires	65 363,00	60 553,64	0,00	0,00	4 809,36
73	Produits issus de la fiscalité (3)	0,00	0,00	0,00	0,00	0,00
74	Subventions d'exploitation	0,00	0,00	0,00	0,00	0,00
75	Autres produits de gestion courante	0,00	24,00	0,00	0,00	-24,00
7588	Autres	0,00	24,00	0,00	0,00	-24,00
TOTAL = RECETTES DE GESTION DES SERVICES (a) = 70+73+74+75+013		65 363,00	60 577,64	0,00	0,00	4 785,36
76	Produits financiers (b)	0,00	0,00	0,00	0,00	0,00
77	Produits exceptionnels (c)	0,00	0,00	0,00	0,00	0,00
78	Reprises sur provisions et dépréciations (d) (4)	0,00	0,00			0,00
TOTAL DES RECETTES REELLES =a+b+c+d		65 363,00	60 577,64	0,00	0,00	4 785,36
042	Opérat° ordre transfert entre sections (6)	30 000,00	20 285,73			9 714,27
6031	Variation stocks mat. premières	30 000,00	20 285,73			9 714,27
043	Opérat° ordre intérieur de la section (5)	0,00	0,00			0,00
TOTAL DES RECETTES D'ORDRE		30 000,00	20 285,73			9 714,27
TOTAL DES RECETTES D'EXPLOITATION DE L'EXERCICE (=Total des opérations réelles et d'ordre)		95 363,00	80 863,37	0,00	0,00	14 499,63
Pour information R 002 Excédent d'exploitation reporté de N-1		3 336,95				

Détail du calcul des ICNE au compte 7622

Montant des ICNE de l'exercice	0,00
- Montant des ICNE de l'exercice N-1	0,00
= Différence ICNE N – ICNE N-1	0,00

(1) Détailler les chapitres budgétaires par article conformément au plan de comptes utilisé par la régie.

(2) L'article 699 n'existe pas en M. 49.

(3) Ce chapitre existe uniquement en M. 41, M. 43 et M. 44.

(4) Si la régie applique le régime des provisions semi-budgétaires, ainsi que pour la dotation aux dépréciations des stocks de fournitures et de marchandises, des créances et des valeurs mobilières de placement, aux dépréciations des comptes de tiers et aux dépréciations des comptes financiers.

(5) Cf. Définitions du chapitre des opérations d'ordre, RE 042 = DI 040, RE 043=DE 043.

(6) Le compte 7815 peut figurer dans le détail du chapitre 042 si la régie a opté pour les provisions budgétaires.

III – VOTE DU COMPTE ADMINISTRATIF					III
SECTION D'INVESTISSEMENT – DETAIL DES DEPENSES					B1
Chap/ art (1)	Libellé (1)	Crédits ouverts (BP+DM+RAR N-1)	Mandats émis	Restes à réaliser au 31/12	Crédits annulés (2)
20	Immobilisations incorporelles (hors opérations)	0,00	0,00	0,00	0,00
21	Immobilisations corporelles (hors opérations)	2 240,00	0,00	0,00	2 240,00
2188	Autres immobilisations corporelles	2 240,00	0,00	0,00	2 240,00
22	Immobilisations reçues en affectation (hors opérations)	0,00	0,00	0,00	0,00
23	Immobilisations en cours (hors opérations)	0,00	0,00	0,00	0,00
Total des dépenses d'équipement		2 240,00	0,00	0,00	2 240,00
10	Dotations, fonds divers et réserves	18 747,00	18 746,70	0,00	0,30
1068	Autres réserves	18 747,00	18 746,70	0,00	0,30
13	Subventions d'investissement	0,00	0,00	0,00	0,00
16	Emprunts et dettes assimilées	0,00	0,00	0,00	0,00
18	Compte de liaison : affectat° (BA,régie)	0,00	0,00	0,00	0,00
26	Participat° et créances rattachées	0,00	0,00	0,00	0,00
27	Autres immobilisations financières	0,00	0,00	0,00	0,00
020	Dépenses imprévues	0,00			
Total des dépenses financières		18 747,00	18 746,70	0,00	0,30
Total des dépenses d'opérations pour compte de tiers		0,00	0,00	0,00	0,00
TOTAL DEPENSES REELLES		20 987,00	18 746,70	0,00	2 240,30
040	Opérat° ordre transfert entre sections (5)	30 000,00	20 285,73		9 714,27
	Reprises sur autofinancement antérieur(6)	0,00	0,00		0,00
	Charges transférées	30 000,00	20 285,73		9 714,27
31	Matières premières (et fournitures)	30 000,00	20 285,73		9 714,27
041	Opérations patrimoniales (7)	0,00	0,00		0,00
TOTAL DEPENSES D'ORDRE		30 000,00	20 285,73		9 714,27
TOTAL DES DEPENSES D'INVESTISSEMENT DE L'EXERCICE (= Total des dépenses réelles et d'ordre)		50 987,00	39 032,43	0,00	11 954,57
Pour information		0,00			
D 001 Solde d'exécution négatif reporté de N-1					

(1) Détailler les chapitres budgétaires par article conformément au plan de comptes utilisé par la régie.

(2) Les crédits annulés correspondent aux crédits ouverts auxquels il convient de soustraire les mandats émis et les restes à réaliser au 31/12.

(3) Voir état III B3 pour le détail des opérations d'équipement.

(4) Voir annexe IV A7 pour le détail des opérations pour compte de tiers.

(5) Cf. définitions du chapitre des opérations d'ordre, DI 040 = RE 042.

(6) Les comptes 15..2 peuvent figurer dans le détail des reprises sur autofinancement antérieur si la régie applique le régime des provisions budgétaires.

(7) Cf. définitions du chapitre des opérations d'ordre, DI 041 = RI 041.

III – VOTE DU COMPTE ADMINISTRATIF	III
SECTION D'INVESTISSEMENT – DETAIL DES RECETTES	B2

Chap/ art (1)	Libellé (1)	Crédits ouverts (BP+DM+RAR N-1)	Titres émis	Restes à réaliser au 31/12	Crédits annulés (2)
13	Subventions d'investissement	0,00	0,00	0,00	0,00
16	Emprunts et dettes assimilées(hors 165)	0,00	0,00	0,00	0,00
20	Immobilisations incorporelles	0,00	0,00	0,00	0,00
21	Immobilisations corporelles	0,00	0,00	0,00	0,00
22	Immobilisations reçues en affectation	0,00	0,00	0,00	0,00
23	Immobilisations en cours	0,00	0,00	0,00	0,00
Total des recettes d'équipement		0,00	0,00	0,00	0,00
10	Dotations, fonds divers et réserves	0,00	0,00	0,00	0,00
165	Dépôts et cautionnements reçus	0,00	0,00	0,00	0,00
18	Compte de liaison : affectat° (BA,régie)	0,00	0,00	0,00	0,00
26	Participat° et créances rattachées	0,00	0,00	0,00	0,00
27	Autres immobilisations financières	0,00	0,00	0,00	0,00
Total des recettes financières		0,00	0,00	0,00	0,00
Total des recettes d'opérations pour compte de tiers		0,00	0,00	0,00	0,00
TOTAL DES RECETTES REELLES		0,00	0,00	0,00	0,00
021	Virement de la section d'exploitation	0,00			
040	Opérat° ordre transfert entre sections (4)(5)	32 240,00	16 549,69		15 690,31
28188	Autres	2 240,00	2 240,00		0,00
31	Matières premières (et fournitures)	30 000,00	14 309,69		15 690,31
TOTAL DES PRELEVEMENTS PROVENANT DE LA SECTION D'EXPLOITATION		32 240,00	16 549,69		15 690,31
041	Opérations patrimoniales (6)	0,00	0,00		0,00
TOTAL DES RECETTES D'ORDRE		32 240,00	16 549,69		15 690,31
TOTAL DES RECETTES D'INVESTISSEMENT DE L'EXERCICE (= Total des recettes réelles et d'ordre)		32 240,00	16 549,69	0,00	15 690,31
Pour information R 001 Solde d'exécution positif reporté de N-1		18 746,70			

(1) Détailler les chapitres budgétaires par article conformément au plan de comptes utilisé par la régie.

(2) Les crédits annulés correspondent aux crédits ouverts auxquels il convient de soustraire les mandats émis et les restes à réaliser au 31/12.

(3) Voir annexe IV A7 pour le détail des opérations pour compte de tiers.

(4) Cf. définitions du chapitre des opérations d'ordre, DI 040 = RE 042.

(5) Les comptes 15...2 peuvent figurer dans le détail du chapitre 040 si la régie applique le régime des provisions budgétaires.

(6) Cf. définitions du chapitre des opérations d'ordre, DI 041 = RI 041.

III – VOTE DU COMPTE ADMINISTRATIF	III
DETAIL DES CHAPITRES D'OPERATION D'EQUIPEMENT	B3

Cet état ne contient pas d'information.

Délibération multiple n°6

Article 1 : Le rapport et ses annexes sont adoptés avec 38 voix pour.

Article 2 : Le compte administratif 2017 du Département du Loiret pour le budget annexe de la boutique du château de Sully-sur-Loire est approuvé.

REPUBLIQUE FRANÇAISE

Numéro SIRET 22450001701144	COLLECTIVITE DE RATTACHEMENT CD Département du Loiret
--	--

POSTE COMPTABLE DE : PAYEUR DEPT DU LOIRET

SERVICE PUBLIC LOCAL

M. 4 (1)

Compte administratif

BUDGET : Boutique du château de Sully/Loire (2)

ANNEE 2017

(1) Compléter en fonction du service public local et du plan de comptes utilisé : M. 4, M. 41, M. 42, M. 43, M. 44 ou M. 49.

(2) Indiquer le budget concerné : budget principal ou libellé du budget annexe.

Sommaire

I - Informations générales

Modalités de vote du budget 4

II - Présentation générale du compte administratif

A1 - Vue d'ensemble - Exécution du budget et détail des restes à réaliser 5

A2 - Vue d'ensemble - Section d'exploitation - Chapitres 7

A3 - Vue d'ensemble - Section d'investissement - Chapitres 8

B1 - Balance générale du budget - Dépenses 10

B2 - Balance générale du budget - Recettes 11

III - Vote du compte administratif

A1 - Section d'exploitation - Détail des dépenses 12

A2 - Section d'exploitation - Détail des recettes 13

B1 - Section d'investissement - Détail des dépenses 14

B2 - Section d'investissement - Détail des recettes 15

B3 - Opérations d'équipement - Détail des chapitres et articles 16

IV - Annexes

A - Eléments du bilan

A1.1 - Etat de la dette - Détail des crédits de trésorerie Sans Objet

A1.2 - Etat de la dette - Répartition par nature de dette Sans Objet

A1.3 - Etat de la dette - Répartition des emprunts par structure de taux Sans Objet

A1.4 - Etat de la dette - Typologie de la répartition de l'encours Sans Objet

A1.5 - Etat de la dette - Détail des opérations de couverture Sans Objet

A1.6 - Etat de la dette - Remboursement anticipé d'un emprunt avec refinancement Sans Objet

A1.7 - Etat de la dette - Emprunts renégociés au cours de l'année N Sans Objet

A1.8 - Etat de la dette - Autres dettes Sans Objet

A2 - Méthodes utilisées pour les amortissements Sans Objet

A3.1 - Etat des provisions et des dépréciations Sans Objet

A3.2 - Etalement des provisions Sans Objet

A4.1 - Equilibre des opérations financières - Dépenses Sans Objet

A4.2 - Equilibre des opérations financières - Recettes Sans Objet

A5.1.1 - Etat de ventilation des dépenses et recettes des services d'eau et d'assainissement - Exploitation (1) Sans Objet

A5.1.2 - Etat de ventilation des dépenses et recettes des services d'eau et d'assainissement - Investissement (1) Sans Objet

A5.2.1 - Etat de ventilation des dép. et rec. des services d'assainissement collectif et non collectif - Exploitation (1) Sans Objet

A5.2.2 - Etat de ventilation des dép. et rec. des services d'assainissement collectif et non collectif - Investissement (1) Sans Objet

A6 - Etat des charges transférées Sans Objet

A7 - Détail des opérations pour le compte de tiers Sans Objet

A8.1 - Variation du patrimoine (article R. 2313-3 du CGCT) - Entrées Sans Objet

A8.2 - Variation du patrimoine (article R. 2313-3 du CGCT) - Sorties Sans Objet

A8.3 - Opérations liées aux cessions Sans Objet

A9.1 - Variation du patrimoine (article L. 300-5 du code de l'urbanisme) - Entrées Sans Objet

A9.2 - Variation du patrimoine (article L. 300-5 du code de l'urbanisme) - Sorties Sans Objet

A10 - Etat des travaux en régie Sans Objet

B - Engagements hors bilan

B1.1 - Etat des emprunts garantis par la régie Sans Objet

B1.2 - Calcul du ratio d'endettement relatif aux garanties d'emprunt Sans Objet

B1.3 - Subventions versées dans le cadre du vote du budget Sans Objet

B1.4 - Etat des contrats de crédit-bail Sans Objet

B1.5 - Etat des contrats de partenariat public-privé Sans Objet

B1.6 - Etat des autres engagements donnés Sans Objet

B1.7 - Etat des engagements reçus Sans Objet

B2.1 - Etat des autorisations de programme et des crédits de paiement afférents Sans Objet

B2.2 - Etat des autorisations d'engagement et des crédits de paiement afférents Sans Objet

C - Autres éléments d'informations

C1.1 - Etat du personnel Sans Objet

C1.2 - Etat du personnel de la collectivité ou de l'établissement de rattachement employé par la régie Sans Objet

C2 - Liste des organismes dans lesquels a été pris un engagement financier (2) Sans Objet

C3 - Liste des services individualisés dans un budget annexe (3) Sans Objet

C4 - Présentation agrégée du budget principal et des budgets annexes Sans Objet

D - Arrêté et signatures

D - Arrêté et signatures Sans Objet

(1) Ces états ne sont obligatoires que pour les régies rattachées à des communes et groupements de communes de moins de 3 000 habitants ayant décidé d'établir un budget unique pour leurs services de distribution d'eau potable et d'assainissement dans les conditions fixées par l'article L. 2224-6 du CGCT. Ils n'existent qu'en M49.

(2) Ces états ne sont obligatoires que pour les régies rattachées à des communes de 3 500 habitants et plus (art. L. 2313-1 du CGCT), à des groupements comprenant au moins une commune de 3 500 habitants et plus (art. L.5211-36 du CGCT, art L. 5711-1 CGCT) et à leurs établissements publics.

(3) Uniquement pour les services dotés de l'autonomie financière et de la personnalité morale.

Préciser, pour chaque annexe, si l'état est sans objet le cas échéant.

I – INFORMATIONS GENERALES	I
MODALITES DE VOTE DU BUDGET	

I – L'assemblée délibérante a voté le présent budget par nature :

- au niveau (1) du chapitre pour la section de fonctionnement ;
- au niveau (1) du chapitre pour la section d'investissement.
- sans (2) les chapitres « opérations d'équipement » de l'état III B 3.

La liste des articles spécialisés sur lesquels l'ordonnateur ne peut procéder à des virements d'article à article est la suivante :

II – En l'absence de mention au paragraphe I ci-dessus, le budget est réputé voté par chapitre, et, en section d'investissement, sans chapitre de dépense « opération d'équipement ».

III – Les provisions sont (3) semi-budgétaires (pas d'inscriptions en recettes de la section d'investissement) .

(1) A compléter par « du chapitre » ou « de l'article ».

(2) Indiquer « avec » ou « sans » les chapitres opérations d'équipement.

(3) A compléter par un seul des deux choix suivants :

- semi-budgétaires (pas d'inscription en recette de la section d'investissement),
- budgétaires (délibération n° du).

II – PRESENTATION GENERALE DU COMPTE ADMINISTRATIF	II
VUE D'ENSEMBLE	A1

EXECUTION DU BUDGET

		DEPENSES		RECETTES		SOLDE D'EXECUTION (1)	
REALISATIONS DE L'EXERCICE (mandats et titres)	Section d'exploitation	A	138 347,93	G	130 385,67	G-A	-7 962,26
	Section d'investissement	B	47 294,00	H	32 247,86	H-B	-15 046,14

		+		+	
REPORTS DE L'EXERCICE N-1	Report en section d'exploitation (002)	C	0,00 (si déficit)	I	16 743,04 (si excédent)
	Report en section d'investissement (001)	D	0,00 (si déficit)	J	17 515,51 (si excédent)

		=		=		SOLDE D'EXECUTION (1)	
TOTAL (réalisations + reports)		P= A+B+C+D	185 641,93	Q= G+H+I+J	196 892,08	=Q-P	11 250,15

RESTES A REALISER A REPORTER EN N+1 (2)	Section d'exploitation	E	0,00	K	0,00
	Section d'investissement	F	0,00	L	0,00
	TOTAL des restes à réaliser à reporter en N+1	= E+F	0,00	= K+L	0,00

		DEPENSES		RECETTES		SOLDE D'EXECUTION (1)	
RESULTAT CUMULE	Section d'exploitation	= A+C+E	138 347,93	= G+I+K	147 128,71	8 780,78	
	Section d'investissement	= B+D+F	47 294,00	= H+J+L	49 763,37	2 469,37	
	TOTAL CUMULE	= A+B+C+D+E+F	185 641,93	= G+H+I+J+K+L	196 892,08	11 250,15	

DETAIL DES RESTES A REALISER

Chap.	Libellé	Dépenses engagées non mandatées		Titres restant à émettre	
TOTAL DE LA SECTION D'EXPLOITATION		E	0,00	K	0,00
011	Charges à caractère général		0,00		
012	Charges de personnel, frais assimilés		0,00		
014	Atténuations de produits		0,00		
65	Autres charges de gestion courante		0,00		
66	Charges financières		0,00		
67	Charges exceptionnelles		0,00		
69	Impôts sur les bénéfices et assimilés		0,00		
70	Ventes produits fabriqués, prestations				0,00
73	Produits issus de la fiscalité				0,00
74	Subventions d'exploitation				0,00
75	Autres produits de gestion courante				0,00
013	Atténuations de charges				0,00
76	Produits financiers				0,00
77	Produits exceptionnels				0,00
TOTAL DE LA SECTION D'INVESTISSEMENT		F	0,00	L	0,00
10	Dotations, fonds divers et réserves		0,00		0,00

Chap.	Libellé	Dépenses engagées non mandatées	Titres restant à émettre
13	Subventions d'investissement	0,00	0,00
16	Emprunts et dettes assimilées	0,00	0,00
18	Compte de liaison : affectat° (BA,régie) (6)	0,00	0,00
20	Immobilisations incorporelles	0,00	0,00
21	Immobilisations corporelles	0,00	0,00
22	Immobilisations reçues en affectation (5)	0,00	0,00
23	Immobilisations en cours	0,00	0,00
26	Participat° et créances rattachées	0,00	0,00
27	Autres immobilisations financières	0,00	0,00

(1) Indiquer le signe – si les dépenses sont supérieures aux recettes, et + si les recettes sont supérieures aux dépenses.

(2) Les restes à réaliser de la section d'exploitation correspondent en dépenses, aux dépenses engagées non mandatées et non rattachées telles qu'elles ressortent de la comptabilité des engagements et en recettes, aux recettes certaines n'ayant pas donné lieu à l'émission d'un titre et non rattachées (R. 2311-11 du CGCT).

Les restes à réaliser de la section d'investissement correspondent en dépenses, aux dépenses engagées non mandatées au 31/12 de l'exercice précédent telles qu'elles ressortent de la comptabilité des engagements et aux recettes certaines n'ayant pas donné lieu à l'émission d'un titre au 31/12 de l'exercice précédent (R. 2311-11 du CGCT).

(3) Le chapitre 45 doit être détaillé conformément au plan de comptes, tant en recettes qu'en dépenses.

II – PRESENTATION GENERALE DU COMPTE ADMINISTRATIF	II
SECTION D'EXPLOITATION – CHAPITRES	A2

DEPENSES D'EXPLOITATION

Chap.	Libellé	Crédits ouverts (BP+DM+RAR N-1)	Crédits employés (ou restant à employer)			Crédits annulés (1)
			Mandats émis	Charges rattachées	Restes à réaliser au 31/12	
011	Charges à caractère général	74 694,00	72 478,89	0,00	0,00	2 215,11
012	Charges de personnel, frais assimilés	35 600,00	33 621,18	0,00	0,00	1 978,82
014	Atténuations de produits	0,00	0,00	0,00	0,00	0,00
65	Autres charges de gestion courante	0,00	0,00	0,00	0,00	0,00
Total des dépenses de gestion courante		110 294,00	106 100,07	0,00	0,00	4 193,93
66	Charges financières	0,00	0,00	0,00	0,00	0,00
67	Charges exceptionnelles	0,00	0,00	0,00	0,00	0,00
68	Dotations aux provisions et dépréciat°(2)	0,00	0,00			0,00
69	Impôts sur les bénéfices et assimilés(3)	0,00	0,00	0,00	0,00	0,00
022	Dépenses imprévues	6 914,00				
Total des dépenses réelles d'exploitation		117 208,00	106 100,07	0,00	0,00	11 107,93
023	Virement à la section d'investissement (4)	0,00				
042	Opérat° ordre transfert entre sections (4)	44 406,00	32 247,86			12 158,14
043	Opérat° ordre intérieur de la section (uniquement en M44) (4)	0,00	0,00			0,00
Total des dépenses d'ordre d'exploitation		44 406,00	32 247,86			12 158,14
TOTAL		161 614,00	138 347,93	0,00	0,00	23 266,07
Pour information		0,00				
D 002 Déficit d'exploitation reporté de N-1						

RECETTES D'EXPLOITATION

Chap.	Libellé	Crédits ouverts (BP+DM+RAR N-1)	Crédits employés (ou restant à employer)			Crédits annulés
			Titres émis	Prod. rattachées	Restes à réaliser au 31/12	
013	Atténuations de charges	0,00	0,00	0,00	0,00	0,00
70	Ventes produits fabriqués, prestations	101 655,00	100 338,06	0,00	0,00	1 316,94
73	Produits issus de la fiscalité(5)	0,00	0,00	0,00	0,00	0,00
74	Subventions d'exploitation	0,00	0,00	0,00	0,00	0,00
75	Autres produits de gestion courante	216,00	264,00	0,00	0,00	-48,00
Total des recettes de gestion courante		101 871,00	100 602,06	0,00	0,00	1 268,94
76	Produits financiers	0,00	0,00	0,00	0,00	0,00
77	Produits exceptionnels	0,00	5,12	0,00	0,00	-5,12
78	Reprises sur provisions et dépréciations (2)	0,00	0,00			0,00
Total des recettes réelles d'exploitation		101 871,00	100 607,18	0,00	0,00	1 263,82
042	Opérat° ordre transfert entre sections (4)	43 000,00	29 778,49			13 221,51
043	Opérat° ordre intérieur de la section (uniquement en M44) (4)	0,00	0,00			0,00
Total des recettes d'ordre d'exploitation		43 000,00	29 778,49			13 221,51
TOTAL		144 871,00	130 385,67	0,00	0,00	14 485,33
Pour information		16 743,04				
R 002 Excédent d'exploitation reporté de N-1						

(1) Les crédits annulés correspondent aux crédits ouverts desquels il convient de soustraire les crédits employés.

(2) Si la règle applique le régime des provisions semi-budgétaires, ainsi que pour la dotation aux dépréciations des stocks de fournitures et de marchandises, des créances et des valeurs mobilières de placement, aux dépréciations des comptes de tiers et aux dépréciations des comptes financiers.

(3) Ce chapitre n'existe pas en M. 49.

(4) DE 023 = RI 021 ; DI 040 = RE 042 ; RI 040 = DE 042 ; DI 041 = RI 041 ; DE 043 = RE 043.

(5) Ce chapitre existe uniquement en M41, M43 et M44.

II – PRESENTATION GENERALE DU COMPTE ADMINISTRATIF	II
SECTION D'INVESTISSEMENT – CHAPITRES	A3

DEPENSES D'INVESTISSEMENT

Chap.	Libellé	Crédits ouverts (BP+DM+RAR N-1)	Mandats émis	Restes à réaliser au 31/12	Crédits annulés (1)
20	Immobilisations incorporelles	0,00	0,00	0,00	0,00
21	Immobilisations corporelles	1 406,00	0,00	0,00	1 406,00
22	Immobilisations reçues en affectation	0,00	0,00	0,00	0,00
23	Immobilisations en cours	0,00	0,00	0,00	0,00
	Total des opérations d'équipement	0,00	0,00	0,00	0,00
	Total des dépenses d'équipement	1 406,00	0,00	0,00	1 406,00
10	Dotations, fonds divers et réserves	17 516,00	17 515,51	0,00	0,49
13	Subventions d'investissement	0,00	0,00	0,00	0,00
16	Emprunts et dettes assimilées	0,00	0,00	0,00	0,00
18	Compte de liaison : affectat° (BA,régie) (3)	0,00	0,00	0,00	0,00
26	Participat° et créances rattachées	0,00	0,00	0,00	0,00
27	Autres immobilisations financières	0,00	0,00	0,00	0,00
020	Dépenses imprévues	0,00			
	Total des dépenses financières	17 516,00	17 515,51	0,00	0,49
45...	Total des opérations pour compte de tiers (4)	0,00	0,00	0,00	0,00
	Total des dépenses réelles d'investissement	18 922,00	17 515,51	0,00	1 406,49
040	Opérat° ordre transfert entre sections (2)	43 000,00	29 778,49		13 221,51
041	Opérations patrimoniales (2)	0,00	0,00		0,00
	Total des dépenses d'ordre d'investissement	43 000,00	29 778,49		13 221,51
	TOTAL	61 922,00	47 294,00	0,00	14 628,00
	Pour information	0,00			
	D 001 Solde d'exécution négatif reporté de N-1				

RECETTES D'INVESTISSEMENT

Chap.	Libellé	Crédits ouverts (BP+DM+RAR N-1)	Titres émis	Restes à réaliser au 31/12	Crédits annulés
13	Subventions d'investissement	0,00	0,00	0,00	0,00
16	Emprunts et dettes assimilées (hors 165)	0,00	0,00	0,00	0,00
20	Immobilisations incorporelles	0,00	0,00	0,00	0,00
21	Immobilisations corporelles	0,00	0,00	0,00	0,00
22	Immobilisations reçues en affectation	0,00	0,00	0,00	0,00
23	Immobilisations en cours	0,00	0,00	0,00	0,00
	Total des recettes d'équipement	0,00	0,00	0,00	0,00
10	Dotations, fonds divers et réserves	0,00	0,00	0,00	0,00
106	Réserves (5)	0,00	0,00	0,00	0,00
165	Dépôts et cautionnements reçus	0,00	0,00	0,00	0,00
18	Compte de liaison : affectat° (BA,régie)(3)	0,00	0,00	0,00	0,00
26	Participat° et créances rattachées	0,00	0,00	0,00	0,00
27	Autres immobilisations financières	0,00	0,00	0,00	0,00
	Total des recettes financières	0,00	0,00	0,00	0,00
45...	Total des opérations pour le compte de tiers (4)	0,00	0,00	0,00	0,00
	Total des recettes réelles d'investissement	0,00	0,00	0,00	0,00
021	Virement de la section d'exploitation (2)	0,00			
040	Opérat° ordre transfert entre sections (2)	44 406,00	32 247,86		12 158,14
041	Opérations patrimoniales (2)	0,00	0,00		0,00
	Total des recettes d'ordre d'investissement	44 406,00	32 247,86		12 158,14
	TOTAL	44 406,00	32 247,86	0,00	12 158,14
	Pour information	17 515,51			
	R 001 Solde d'exécution positif reporté de N-1				

- (1) Les crédits annulés correspondent aux crédits ouverts auxquels il convient de soustraire les crédits employés.
- (2) *DE 023 = RI 021 ; DI 040 = RE 042 ; RI 040 = DE 042 ; DI 041 = RI 041 ; DE 043 = RE 043.*
- (3) A servir uniquement, en dépense, lorsque la régie effectue une dotation initiale en espèces au profit d'un service public non personnalisé qu'elle crée et, en recettes, lorsque le service non personnalisé reçoit une dotation en espèces de la part de sa collectivité de rattachement.
- (4) Seul le total des opérations réelles pour compte de tiers figure sur cet état (voir le détail Annexe IV A7).
- (5) Le compte 106 n'est pas un chapitre mais un article du chapitre 10.

II – PRESENTATION GENERALE DU COMPTE ADMINISTRATIF	II
BALANCE GENERALE DU BUDGET	B1

1 – MANDATS EMIS (y compris sur les restes à réaliser N-1)

	EXPLOITATION	Opérations réelles (1)	Opérations d'ordre (2)	TOTAL
011	Charges à caractère général	72 478,89		72 478,89
012	Charges de personnel, frais assimilés	33 621,18		33 621,18
014	Atténuations de produits	0,00		0,00
60	<i>Achats et variation des stocks (3)</i>		30 841,86	30 841,86
65	Autres charges de gestion courante	0,00		0,00
66	Charges financières	0,00	0,00	0,00
67	Charges exceptionnelles	0,00	0,00	0,00
68	Dot. Amortist, dépréciat°, provisions	0,00	1 406,00	1 406,00
69	Impôts sur les bénéfiques et assimilés(4)	0,00		0,00
71	<i>Production stockée (ou déstockage) (3)</i>		0,00	0,00
	Dépenses d'exploitation – Total	106 100,07	32 247,86	138 347,93

D 002 DEFICIT D'EXPLOITATION REPORTE DE N-1	0,00
--	-------------

TOTAL DES DEPENSES D'EXPLOITATION CUMULEES	138 347,93
---	-------------------

	INVESTISSEMENT	Opérations réelles (1)	Opérations d'ordre (2)	TOTAL
10	Dotations, fonds divers et réserves	17 515,51	0,00	17 515,51
13	Subventions d'investissement	0,00	0,00	0,00
14	<i>Prov. Réglementées, amort. dérogatoires</i>		0,00	0,00
15	<i>Provisions pour risques et charges (5)</i>		0,00	0,00
16	Emprunts et dettes assimilées (sauf 1688 non budgétaire)	0,00	0,00	0,00
18	Compte de liaison : affectat° (BA,régie)	0,00		0,00
	Total des opérations d'équipement	0,00		0,00
20	Immobilisations incorporelles (6)	0,00	0,00	0,00
21	Immobilisations corporelles (6)	0,00	0,00	0,00
22	Immobilisations reçues en affectation (6)	0,00	0,00	0,00
23	Immobilisations en cours (6)	0,00	0,00	0,00
26	Participations et créances rattachées	0,00	0,00	0,00
27	Autres immobilisations financières	0,00	0,00	0,00
28	<i>Amortissement des immobilisations(reprises)</i>		0,00	0,00
29	<i>Dépréciation des immobilisations</i>		0,00	0,00
39	<i>Dépréciat° des stocks et en-cours</i>		0,00	0,00
45...	Total des opérations pour compte de tiers (7)	0,00	0,00	0,00
481	<i>Charges à répartir plusieurs exercices</i>		0,00	0,00
3...	Stocks	0,00	29 778,49	29 778,49
	Dépenses d'investissement –Total	17 515,51	29 778,49	47 294,00

D 001 SOLDE D'EXECUTION NEGATIF REPORTE N-1	0,00
--	-------------

TOTAL DES DEPENSES D'INVESTISSEMENT CUMULEE	47 294,00
--	------------------

- (1) Y compris les opérations relatives au rattachement des charges et des produits et les opérations d'ordre semi-budgétaires.
 (2) Voir liste des opérations d'ordre.
 (3) Permet de retracer les variations de stocks (sauf stocks de marchandises et de fournitures).
 (4) Ce chapitre n'existe pas en M. 49.
 (5) Si la régie applique le régime des provisions budgétaires.
 (6) Hors chapitres « opérations d'équipement ».
 (7) Seul le total des opérations pour compte de tiers figure sur cet état (voir le détail Annexe IV A7).

II – PRESENTATION GENERALE DU COMPTE ADMINISTRATIF	II
BALANCE GENERALE DU BUDGET	B2

2 – Titres émis (y compris sur les restes à réaliser N-1)

	EXPLOITATION	Opérations réelles (1)	Opérations d'ordre (2)	TOTAL
013	Atténuations de charges	0,00		0,00
60	Achats et variation des stocks (3)		29 778,49	29 778,49
70	Ventes produits fabriqués, prestations	100 338,06		100 338,06
71	Production stockée (ou déstockage)(3)		0,00	0,00
72	Production immobilisée		0,00	0,00
73	Produits issus de la fiscalité(7)	0,00		0,00
74	Subventions d'exploitation	0,00		0,00
75	Autres produits de gestion courante	264,00		264,00
76	Produits financiers	0,00	0,00	0,00
77	Produits exceptionnels	5,12	0,00	5,12
78	Reprise amort., dépréciat° et provisions	0,00	0,00	0,00
79	Transferts de charges		0,00	0,00
	Recettes d'exploitation – Total	100 607,18	29 778,49	130 385,67

+

R 002 EXCEDENT D'EXPLOITATION REPORTE DE N-1	16 743,04
---	------------------

=

TOTAL DES RECETTES D'EXPLOITATION CUMULEES	147 128,71
---	-------------------

	INVESTISSEMENT	Opérations réelles (1)	Opérations d'ordre (2)	TOTAL
10	Dotations, fonds divers et réserves (sauf 106)	0,00	0,00	0,00
13	Subventions d'investissement	0,00	0,00	0,00
14	Prov. Réglementées, amort. dérogatoires		0,00	0,00
15	Provisions pour risques et charges (4)		0,00	0,00
16	Emprunts et dettes assimilées (sauf 1688 non budgétaire)	0,00	0,00	0,00
18	Comptes liaison : affectat° BA, régies	0,00		0,00
20	Immobilisations incorporelles(5)	0,00	0,00	0,00
21	Immobilisations corporelles(5)	0,00	0,00	0,00
22	Immobilisations reçues en affectation(5)	0,00	0,00	0,00
23	Immobilisations en cours(5)	0,00	0,00	0,00
26	Participations et créances rattachées	0,00	0,00	0,00
27	Autres immobilisations financières	0,00	0,00	0,00
28	Amortissement des immobilisations		1 406,00	1 406,00
29	Dépréciation des immobilisations (4)		0,00	0,00
39	Dépréciat° des stocks et en-cours (4)		0,00	0,00
45...	Opérations pour compte de tiers (6)	0,00	0,00	0,00
481			0,00	0,00
3...	Stocks	0,00	30 841,86	30 841,86
	Recettes d'investissement – Total	0,00	32 247,86	32 247,86

+

R 001 SOLDE D'EXECUTION POSITIF REPORTE DE N-1	17 515,51
---	------------------

+

AFFECTATION AUX COMPTES 106	0,00
------------------------------------	-------------

=

TOTAL DES RECETTES D'INVESTISSEMENT CUMULEES	49 763,37
---	------------------

(1) Y compris les opérations relatives au rattachement des charges et des produits et les opérations d'ordre semi-budgétaires.

(2) Voir liste des opérations d'ordre.

(3) Permet de retracer les variations de stocks (sauf stocks de marchandises et de fournitures).

(4) Si la régie applique le régime des provisions budgétaires.

(5) Hors chapitres « opérations d'équipement ».

(6) Seul le total des opérations pour compte de tiers figure sur cet état (voir le détail Annexe IV A7).

(7) Ce chapitre existe uniquement en M. 41, en M. 43 et en M. 44.

III – VOTE DU COMPTE ADMINISTRATIF	III
SECTION D'EXPLOITATION – DETAIL DES DEPENSES	A1

Chap/ art (1)	Libellé (1)	Crédits ouverts (BP+DM+RAR N-1)	Crédits employés (ou restant à employer)			Crédits annulés
			Mandats émis	Charges rattachées	Restes à réaliser au 31/12	
011	Charges à caractère général (2) (3)	74 694,00	72 478,89	0,00	0,00	2 215,11
601	Achats stockés - Matières premières	61 597,00	59 155,15	0,00	0,00	2 441,85
6061	Fournitures non stockables (eau, énergie)	2 907,00	2 907,00	0,00	0,00	0,00
6132	Locations immobilières	9 690,00	9 690,00	0,00	0,00	0,00
6156	Maintenance	500,00	500,00	0,00	0,00	0,00
627	Services bancaires et assimilés	0,00	226,74	0,00	0,00	-226,74
012	Charges de personnel, frais assimilés	35 600,00	33 621,18	0,00	0,00	1 978,82
6332	Cotisations versées au F.N.A.L.	150,00	881,31	0,00	0,00	-731,31
6336	Cotisations CNFPT et CDGFPT	250,00	194,28	0,00	0,00	55,72
6411	Salaires, appointements, commissions	5 000,00	14 275,57	0,00	0,00	-9 275,57
6413	Primes et gratifications	22 300,00	10 269,49	0,00	0,00	12 030,51
6451	Cotisations à l'U.R.S.S.A.F.	7 000,00	5 039,38	0,00	0,00	1 960,62
6453	Cotisations aux caisses de retraites	900,00	2 961,15	0,00	0,00	-2 061,15
014	Atténuations de produits (4)	0,00	0,00	0,00	0,00	0,00
65	Autres charges de gestion courante	0,00	0,00	0,00	0,00	0,00
TOTAL DEPENSES DE GESTION DES SERVICES (a) = (011+012+014+65)		110 294,00	106 100,07	0,00	0,00	4 193,93
66	Charges financières (b) (5)	0,00	0,00	0,00	0,00	0,00
67	Charges exceptionnelles (c)	0,00	0,00	0,00	0,00	0,00
68	Dotations aux provisions et dépréciat° (d) (6)	0,00	0,00			0,00
69	Impôts sur les bénéfiques et assimilés (e) (7)	0,00	0,00	0,00	0,00	0,00
022	Dépenses imprévues (f)	6 914,00				
TOTAL DES DEPENSES REELLES = a+b+c+d+e+f		117 208,00	106 100,07	0,00	0,00	11 107,93
023	Virement à la section d'investissement	0,00				
042	Opérat° ordre transfert entre sections (8)(9)	44 406,00	32 247,86			12 158,14
6031	Variation stocks mat. premières	43 000,00	30 841,86			12 158,14
6811	Dot. amort. Immos incorp. et corporelles	1 406,00	1 406,00			0,00
TOTAL DES PRELEVEMENTS AU PROFIT DE LA SECTION D'INVESTISSEMENT		44 406,00	32 247,86			12 158,14
043	Opérat° ordre intérieur de la section (10)	0,00	0,00			0,00
TOTAL DES DEPENSES D'ORDRE		44 406,00	32 247,86			12 158,14
TOTAL DES DEPENSES D'EXPLOITATION DE L'EXERCICE (= Total des opérations réelles et d'ordre)		161 614,00	138 347,93	0,00	0,00	23 266,07
Pour information D 002 Déficit d'exploitation reporté de N-1		0,00				

Détail du calcul des ICNE au compte 66112 (5)

Montant des ICNE de l'exercice	0,00
- Montant des ICNE de l'exercice N-1	0,00
= Différence ICNE N – ICNE N-1	0,00

(1) Détailler les chapitres budgétaires par article conformément au plan de comptes utilisé par la régie.

(2) Le compte 621 est retracé au sein du chapitre 012.

(3) Le compte 634 est uniquement ouvert en M. 41.

(4) Le compte 739 est uniquement ouvert en M. 43 et en M. 44.

(5) Si le montant des ICNE de l'exercice est inférieur au montant de l'exercice N-1, le montant de l'article 66112 sera négatif.

(6) Si la régie applique le régime des provisions semi-budgétaires, ainsi que pour la dotation aux dépréciations des stocks de fournitures et de marchandises, des créances et des valeurs mobilières de placement, aux dépréciations des comptes de tiers et aux dépréciations des comptes financiers.

(7) Ce chapitre n'existe pas en M. 49.

(8) Cf. définitions du chapitre des opérations d'ordre, DE 042 = RI 040.

(9) Le compte 6815 peut figurer dans le détail du chapitre 042 si la régie applique le régime des provisions budgétaires.

(10) Chapitre destiné à retracer les opérations particulières telles que les opérations de stocks ou liées à la tenue d'un inventaire permanent simplifié.

III – VOTE DU COMPTE ADMINISTRATIF	III
SECTION D'EXPLOITATION – DETAIL DES RECETTES	A2

Chap/ art(1)	Libellé (1)	Crédits ouverts (BP+DM+RAR N-1)	Crédits employés (ou restant à employer)			Crédits annulés
			Titres émis	Produits rattachés	Restes à réaliser au 31/12	
013	Atténuations de charges (2)	0,00	0,00	0,00	0,00	0,00
70	Ventes produits fabriqués, prestations	101 655,00	100 338,06	0,00	0,00	1 316,94
701	Ventes produits finis et intermédiaires	101 655,00	100 338,06	0,00	0,00	1 316,94
73	Produits issus de la fiscalité (3)	0,00	0,00	0,00	0,00	0,00
74	Subventions d'exploitation	0,00	0,00	0,00	0,00	0,00
75	Autres produits de gestion courante	216,00	264,00	0,00	0,00	-48,00
7588	Autres	216,00	264,00	0,00	0,00	-48,00
TOTAL = RECETTES DE GESTION DES SERVICES (a) = 70+73+74+75+013		101 871,00	100 602,06	0,00	0,00	1 268,94
76	Produits financiers (b)	0,00	0,00	0,00	0,00	0,00
77	Produits exceptionnels (c)	0,00	5,12	0,00	0,00	-5,12
7718	Autres produits except. opérat° gestion	0,00	5,12	0,00	0,00	-5,12
78	Reprises sur provisions et dépréciations (d) (4)	0,00	0,00			0,00
TOTAL DES RECETTES REELLES =a+b+c+d		101 871,00	100 607,18	0,00	0,00	1 263,82
042	Opérat° ordre transfert entre sections (6)	43 000,00	29 778,49			13 221,51
6031	Variation stocks mat. premières	43 000,00	29 778,49			13 221,51
043	Opérat° ordre intérieur de la section (5)	0,00	0,00			0,00
TOTAL DES RECETTES D'ORDRE		43 000,00	29 778,49			13 221,51
TOTAL DES RECETTES D'EXPLOITATION DE L'EXERCICE (=Total des opérations réelles et d'ordre)		144 871,00	130 385,67	0,00	0,00	14 485,33
Pour information R 002 Excédent d'exploitation reporté de N-1		16 743,04				

Détail du calcul des ICNE au compte 7622

Montant des ICNE de l'exercice	0,00
- Montant des ICNE de l'exercice N-1	0,00
= Différence ICNE N – ICNE N-1	0,00

(1) Détailler les chapitres budgétaires par article conformément au plan de comptes utilisé par la régie.

(2) L'article 699 n'existe pas en M. 49.

(3) Ce chapitre existe uniquement en M. 41, M. 43 et M. 44.

(4) Si la régie applique le régime des provisions semi-budgétaires, ainsi que pour la dotation aux dépréciations des stocks de fournitures et de marchandises, des créances et des valeurs mobilières de placement, aux dépréciations des comptes de tiers et aux dépréciations des comptes financiers.

(5) Cf. Définitions du chapitre des opérations d'ordre, RE 042 = DI 040, RE 043=DE 043.

(6) Le compte 7815 peut figurer dans le détail du chapitre 042 si la régie a opté pour les provisions budgétaires.

III – VOTE DU COMPTE ADMINISTRATIF					III
SECTION D'INVESTISSEMENT – DETAIL DES DEPENSES					B1
Chap/art (1)	Libellé (1)	Crédits ouverts (BP+DM+RAR N-1)	Mandats émis	Restes à réaliser au 31/12	Crédits annulés (2)
20	Immobilisations incorporelles (hors opérations)	0,00	0,00	0,00	0,00
21	Immobilisations corporelles (hors opérations)	1 406,00	0,00	0,00	1 406,00
2188	Autres immobilisations corporelles	1 406,00	0,00	0,00	1 406,00
22	Immobilisations reçues en affectation (hors opérations)	0,00	0,00	0,00	0,00
23	Immobilisations en cours (hors opérations)	0,00	0,00	0,00	0,00
Total des dépenses d'équipement		1 406,00	0,00	0,00	1 406,00
10	Dotations, fonds divers et réserves	17 516,00	17 515,51	0,00	0,49
1068	Autres réserves	17 516,00	17 515,51	0,00	0,49
13	Subventions d'investissement	0,00	0,00	0,00	0,00
16	Emprunts et dettes assimilées	0,00	0,00	0,00	0,00
18	Compte de liaison : affectat° (BA,régie)	0,00	0,00	0,00	0,00
26	Participat° et créances rattachées	0,00	0,00	0,00	0,00
27	Autres immobilisations financières	0,00	0,00	0,00	0,00
020	Dépenses imprévues	0,00			
Total des dépenses financières		17 516,00	17 515,51	0,00	0,49
Total des dépenses d'opérations pour compte de tiers		0,00	0,00	0,00	0,00
TOTAL DEPENSES REELLES		18 922,00	17 515,51	0,00	1 406,49
040	Opérat° ordre transfert entre sections (5)	43 000,00	29 778,49		13 221,51
	Reprises sur autofinancement antérieur(6)	0,00	0,00		0,00
	Charges transférées	43 000,00	29 778,49		13 221,51
31	Matières premières (et fournitures)	43 000,00	29 778,49		13 221,51
041	Opérations patrimoniales (7)	0,00	0,00		0,00
TOTAL DEPENSES D'ORDRE		43 000,00	29 778,49		13 221,51
TOTAL DES DEPENSES D'INVESTISSEMENT DE L'EXERCICE (= Total des dépenses réelles et d'ordre)		61 922,00	47 294,00	0,00	14 628,00
Pour information		0,00			
D 001 Solde d'exécution négatif reporté de N-1					

- (1) Détailler les chapitres budgétaires par article conformément au plan de comptes utilisé par la régie.
 (2) Les crédits annulés correspondent aux crédits ouverts auxquels il convient de soustraire les mandats émis et les restes à réaliser au 31/12.
 (3) Voir état III B3 pour le détail des opérations d'équipement.
 (4) Voir annexe IV A7 pour le détail des opérations pour compte de tiers.
 (5) Cf. définitions du chapitre des opérations d'ordre, *DI 040 = RE 042*.
 (6) Les comptes 15..2 peuvent figurer dans le détail des reprises sur autofinancement antérieur si la régie applique le régime des provisions budgétaires.
 (7) Cf. définitions du chapitre des opérations d'ordre, *DI 041 = RI 041*.

III – VOTE DU COMPTE ADMINISTRATIF	III
SECTION D'INVESTISSEMENT – DETAIL DES RECETTES	B2

Chap/ art (1)	Libellé (1)	Crédits ouverts (BP+DM+RAR N-1)	Titres émis	Restes à réaliser au 31/12	Crédits annulés (2)
13	Subventions d'investissement	0,00	0,00	0,00	0,00
16	Emprunts et dettes assimilées(hors 165)	0,00	0,00	0,00	0,00
20	Immobilisations incorporelles	0,00	0,00	0,00	0,00
21	Immobilisations corporelles	0,00	0,00	0,00	0,00
22	Immobilisations reçues en affectation	0,00	0,00	0,00	0,00
23	Immobilisations en cours	0,00	0,00	0,00	0,00
Total des recettes d'équipement		0,00	0,00	0,00	0,00
10	Dotations, fonds divers et réserves	0,00	0,00	0,00	0,00
165	Dépôts et cautionnements reçus	0,00	0,00	0,00	0,00
18	Compte de liaison : affectat° (BA,régie)	0,00	0,00	0,00	0,00
26	Participat° et créances rattachées	0,00	0,00	0,00	0,00
27	Autres immobilisations financières	0,00	0,00	0,00	0,00
Total des recettes financières		0,00	0,00	0,00	0,00
Total des recettes d'opérations pour compte de tiers		0,00	0,00	0,00	0,00
TOTAL DES RECETTES REELLES		0,00	0,00	0,00	0,00
021	Virement de la section d'exploitation	0,00			
040	Opérat° ordre transfert entre sections (4)(5)	44 406,00	32 247,86		12 158,14
28188	Autres	1 406,00	1 406,00		0,00
31	Matières premières (et fournitures)	43 000,00	30 841,86		12 158,14
TOTAL DES PRELEVEMENTS PROVENANT DE LA SECTION D'EXPLOITATION		44 406,00	32 247,86		12 158,14
041	Opérations patrimoniales (6)	0,00	0,00		0,00
TOTAL DES RECETTES D'ORDRE		44 406,00	32 247,86		12 158,14
TOTAL DES RECETTES D'INVESTISSEMENT DE L'EXERCICE (= Total des recettes réelles et d'ordre)		44 406,00	32 247,86	0,00	12 158,14
Pour information R 001 Solde d'exécution positif reporté de N-1		17 515,51			

- (1) Détailler les chapitres budgétaires par article conformément au plan de comptes utilisé par la régie.
 (2) Les crédits annulés correspondent aux crédits ouverts auxquels il convient de soustraire les mandats émis et les restes à réaliser au 31/12.
 (3) Voir annexe IV A7 pour le détail des opérations pour compte de tiers.
 (4) Cf. définitions du chapitre des opérations d'ordre, *DI 040 = RE 042*.
 (5) Les comptes 15...2 peuvent figurer dans le détail du chapitre 040 si la régie applique le régime des provisions budgétaires.
 (6) Cf. définitions du chapitre des opérations d'ordre, *DI 041 = RI 041*.

III – VOTE DU COMPTE ADMINISTRATIF	III
DETAIL DES CHAPITRES D'OPERATION D'EQUIPEMENT	B3

Cet état ne contient pas d'information.

Délibération multiple n°7

Article 1 : Le rapport et ses annexes sont adoptés avec 38 voix pour.

Article 2 : Le compte administratif 2017 du Département du Loiret pour le budget annexe du Festival de Sully-sur-Loire et du Loiret est approuvé.

REPUBLIQUE FRANÇAISE

Numéro SIRET 22450001701136	COLLECTIVITE DE RATTACHEMENT CD Département du Loiret
--	--

POSTE COMPTABLE DE : PAYEUR DEPT DU LOIRET

SERVICE PUBLIC LOCAL

M. 4 (1)

Compte administratif

BUDGET : Festival de musique de Sully/ Loire (2)

ANNEE 2017

(1) Compléter en fonction du service public local et du plan de comptes utilisé : M. 4, M. 41, M. 42, M. 43, M. 44 ou M. 49.

(2) Indiquer le budget concerné : budget principal ou libellé du budget annexe.

Sommaire

I - Informations générales

Modalités de vote du budget 4

II - Présentation générale du compte administratif

A1 - Vue d'ensemble - Exécution du budget et détail des restes à réaliser 5

A2 - Vue d'ensemble - Section d'exploitation - Chapitres 7

A3 - Vue d'ensemble - Section d'investissement - Chapitres 8

B1 - Balance générale du budget - Dépenses 10

B2 - Balance générale du budget - Recettes 11

III - Vote du compte administratif

A1 - Section d'exploitation - Détail des dépenses 12

A2 - Section d'exploitation - Détail des recettes 14

B1 - Section d'investissement - Détail des dépenses 15

B2 - Section d'investissement - Détail des recettes 16

B3 - Opérations d'équipement - Détail des chapitres et articles 17

IV - Annexes

A - Eléments du bilan

A1.1 - Etat de la dette - Détail des crédits de trésorerie Sans Objet

A1.2 - Etat de la dette - Répartition par nature de dette Sans Objet

A1.3 - Etat de la dette - Répartition des emprunts par structure de taux Sans Objet

A1.4 - Etat de la dette - Typologie de la répartition de l'encours Sans Objet

A1.5 - Etat de la dette - Détail des opérations de couverture Sans Objet

A1.6 - Etat de la dette - Remboursement anticipé d'un emprunt avec refinancement Sans Objet

A1.7 - Etat de la dette - Emprunts renégociés au cours de l'année N Sans Objet

A1.8 - Etat de la dette - Autres dettes Sans Objet

A2 - Méthodes utilisées pour les amortissements Sans Objet

A3.1 - Etat des provisions et des dépréciations Sans Objet

A3.2 - Etalement des provisions Sans Objet

A4.1 - Equilibre des opérations financières - Dépenses Sans Objet

A4.2 - Equilibre des opérations financières - Recettes Sans Objet

A5.1.1 - Etat de ventilation des dépenses et recettes des services d'eau et d'assainissement - Exploitation (1) Sans Objet

A5.1.2 - Etat de ventilation des dépenses et recettes des services d'eau et d'assainissement - Investissement (1) Sans Objet

A5.2.1 - Etat de ventilation des dép. et rec. des services d'assainissement collectif et non collectif - Exploitation (1) Sans Objet

A5.2.2 - Etat de ventilation des dép. et rec. des services d'assainissement collectif et non collectif - Investissement (1) Sans Objet

A6 - Etat des charges transférées Sans Objet

A7 - Détail des opérations pour le compte de tiers Sans Objet

A8.1 - Variation du patrimoine (article R. 2313-3 du CGCT) - Entrées Sans Objet

A8.2 - Variation du patrimoine (article R. 2313-3 du CGCT) - Sorties Sans Objet

A8.3 - Opérations liées aux cessions Sans Objet

A9.1 - Variation du patrimoine (article L. 300-5 du code de l'urbanisme) - Entrées Sans Objet

A9.2 - Variation du patrimoine (article L. 300-5 du code de l'urbanisme) - Sorties Sans Objet

A10 - Etat des travaux en régie Sans Objet

B - Engagements hors bilan

B1.1 - Etat des emprunts garantis par la régie Sans Objet

B1.2 - Calcul du ratio d'endettement relatif aux garanties d'emprunt Sans Objet

B1.3 - Subventions versées dans le cadre du vote du budget Sans Objet

B1.4 - Etat des contrats de crédit-bail Sans Objet

B1.5 - Etat des contrats de partenariat public-privé Sans Objet

B1.6 - Etat des autres engagements donnés Sans Objet

B1.7 - Etat des engagements reçus Sans Objet

B2.1 - Etat des autorisations de programme et des crédits de paiement afférents Sans Objet

B2.2 - Etat des autorisations d'engagement et des crédits de paiement afférents Sans Objet

C - Autres éléments d'informations

C1.1 - Etat du personnel Sans Objet

C1.2 - Etat du personnel de la collectivité ou de l'établissement de rattachement employé par la régie Sans Objet

C2 - Liste des organismes dans lesquels a été pris un engagement financier (2) Sans Objet

C3 - Liste des services individualisés dans un budget annexe (3) Sans Objet

C4 - Présentation agrégée du budget principal et des budgets annexes Sans Objet

D - Arrêté et signatures

D - Arrêté et signatures Sans Objet

(1) Ces états ne sont obligatoires que pour les régies rattachées à des communes et groupements de communes de moins de 3 000 habitants ayant décidé d'établir un budget unique pour leurs services de distribution d'eau potable et d'assainissement dans les conditions fixées par l'article L. 2224-6 du CGCT. Ils n'existent qu'en M49.

(2) Ces états ne sont obligatoires que pour les régies rattachées à des communes de 3 500 habitants et plus (art. L. 2313-1 du CGCT), à des groupements comprenant au moins une commune de 3 500 habitants et plus (art. L.5211-36 du CGCT, art L. 5711-1 CGCT) et à leurs établissements publics.

(3) Uniquement pour les services dotés de l'autonomie financière et de la personnalité morale.

Préciser, pour chaque annexe, si l'état est sans objet le cas échéant.

I – INFORMATIONS GENERALES	I
MODALITES DE VOTE DU BUDGET	

I – L'assemblée délibérante a voté le présent budget par nature :

- au niveau (1) du chapitre pour la section de fonctionnement ;
- au niveau (1) du chapitre pour la section d'investissement.
 - sans (2) les chapitres « opérations d'équipement » de l'état III B 3.

La liste des articles spécialisés sur lesquels l'ordonnateur ne peut procéder à des virements d'article à article est la suivante :

II – En l'absence de mention au paragraphe I ci-dessus, le budget est réputé voté par chapitre, et, en section d'investissement, sans chapitre de dépense « opération d'équipement ».

III – Les provisions sont (3) semi-budgétaires (pas d'inscriptions en recettes de la section d'investissement) .

(1) A compléter par « du chapitre » ou « de l'article ».

(2) Indiquer « avec » ou « sans » les chapitres opérations d'équipement.

(3) A compléter par un seul des deux choix suivants :

- semi-budgétaires (pas d'inscription en recette de la section d'investissement),
- budgétaires (délibération n° du).

II – PRESENTATION GENERALE DU COMPTE ADMINISTRATIF	II
VUE D'ENSEMBLE	A1

EXECUTION DU BUDGET

		DEPENSES	RECETTES	SOLDE D'EXECUTION (1)
REALISATIONS DE L'EXERCICE (mandats et titres)	Section d'exploitation	A 490 530,45	G 490 530,45	G-A 0,00
	Section d'investissement	B 0,00	H 0,00	H-B 0,00

		+	+
REPORTS DE L'EXERCICE N-1	Report en section d'exploitation (002)	C 0,00 (si déficit)	I 0,00 (si excédent)
	Report en section d'investissement (001)	D 0,00 (si déficit)	J 0,00 (si excédent)

		DEPENSES	RECETTES	SOLDE D'EXECUTION (1)
TOTAL (réalisations + reports)		P= A+B+C+D 490 530,45	Q= G+H+I+J 490 530,45	=Q-P 0,00

RESTES A REALISER A REPORTER EN N+1 (2)	Section d'exploitation	E 0,00	K 0,00
	Section d'investissement	F 0,00	L 0,00
	TOTAL des restes à réaliser à reporter en N+1	= E+F 0,00	= K+L 0,00

		DEPENSES	RECETTES	SOLDE D'EXECUTION (1)
RESULTAT CUMULE	Section d'exploitation	= A+C+E 490 530,45	= G+I+K 490 530,45	0,00
	Section d'investissement	= B+D+F 0,00	= H+J+L 0,00	0,00
	TOTAL CUMULE	= A+B+C+D+E+F 490 530,45	= G+H+I+J+K+L 490 530,45	0,00

DETAIL DES RESTES A REALISER

Chap.	Libellé	Dépenses engagées non mandatées	Titres restant à émettre
TOTAL DE LA SECTION D'EXPLOITATION		E 0,00	K 0,00
011	Charges à caractère général	0,00	
012	Charges de personnel, frais assimilés	0,00	
014	Atténuations de produits	0,00	
65	Autres charges de gestion courante	0,00	
66	Charges financières	0,00	
67	Charges exceptionnelles	0,00	
69	Impôts sur les bénéfices et assimilés	0,00	
70	Ventes produits fabriqués, prestations		0,00
73	Produits issus de la fiscalité		0,00
74	Subventions d'exploitation		0,00
75	Autres produits de gestion courante		0,00
013	Atténuations de charges		0,00
76	Produits financiers		0,00
77	Produits exceptionnels		0,00
TOTAL DE LA SECTION D'INVESTISSEMENT		F 0,00	L 0,00
10	Dotations, fonds divers et réserves	0,00	0,00

Chap.	Libellé	Dépenses engagées non mandatées	Titres restant à émettre
13	Subventions d'investissement	0,00	0,00
16	Emprunts et dettes assimilées	0,00	0,00
18	Compte de liaison : affectat° (BA,régie) (6)	0,00	0,00
20	Immobilisations incorporelles	0,00	0,00
21	Immobilisations corporelles	0,00	0,00
22	Immobilisations reçues en affectation (5)	0,00	0,00
23	Immobilisations en cours	0,00	0,00
26	Participat° et créances rattachées	0,00	0,00
27	Autres immobilisations financières	0,00	0,00

(1) Indiquer le signe – si les dépenses sont supérieures aux recettes, et + si les recettes sont supérieures aux dépenses.

(2) Les restes à réaliser de la section d'exploitation correspondent en dépenses, aux dépenses engagées non mandatées et non rattachées telles qu'elles ressortent de la comptabilité des engagements et en recettes, aux recettes certaines n'ayant pas donné lieu à l'émission d'un titre et non rattachées (R. 2311-11 du CGCT).

Les restes à réaliser de la section d'investissement correspondent en dépenses, aux dépenses engagées non mandatées au 31/12 de l'exercice précédent telles qu'elles ressortent de la comptabilité des engagements et aux recettes certaines n'ayant pas donné lieu à l'émission d'un titre au 31/12 de l'exercice précédent (R. 2311-11 du CGCT).

(3) Le chapitre 45 doit être détaillé conformément au plan de comptes, tant en recettes qu'en dépenses.

II – PRESENTATION GENERALE DU COMPTE ADMINISTRATIF	II
SECTION D'EXPLOITATION – CHAPITRES	A2

DEPENSES D'EXPLOITATION

Chap.	Libellé	Crédits ouverts (BP+DM+RAR N-1)	Crédits employés (ou restant à employer)			Crédits annulés (1)
			Mandats émis	Charges rattachées	Restes à réaliser au 31/12	
011	Charges à caractère général	391 687,00	363 931,25	0,00	0,00	27 755,75
012	Charges de personnel, frais assimilés	131 000,00	126 599,20	0,00	0,00	4 400,80
014	Atténuations de produits	0,00	0,00	0,00	0,00	0,00
65	Autres charges de gestion courante	0,00	0,00	0,00	0,00	0,00
Total des dépenses de gestion courante		522 687,00	490 530,45	0,00	0,00	32 156,55
66	Charges financières	0,00	0,00	0,00	0,00	0,00
67	Charges exceptionnelles	200,00	0,00	0,00	0,00	200,00
68	Dotations aux provisions et dépréciat°(2)	0,00	0,00			0,00
69	Impôts sur les bénéfices et assimilés(3)	0,00	0,00	0,00	0,00	0,00
022	Dépenses imprévues	0,00				
Total des dépenses réelles d'exploitation		522 887,00	490 530,45	0,00	0,00	32 356,55
023	Virement à la section d'investissement (4)	0,00				
042	Opérat° ordre transfert entre sections (4)	0,00	0,00			0,00
043	Opérat° ordre intérieur de la section (uniquement en M44) (4)	0,00	0,00			0,00
Total des dépenses d'ordre d'exploitation		0,00	0,00			0,00
TOTAL		522 887,00	490 530,45	0,00	0,00	32 356,55
Pour information		0,00				
D 002 Déficit d'exploitation reporté de N-1						

RECETTES D'EXPLOITATION

Chap.	Libellé	Crédits ouverts (BP+DM+RAR N-1)	Crédits employés (ou restant à employer)			Crédits annulés
			Titres émis	Prod. rattachées	Restes à réaliser au 31/12	
013	Atténuations de charges	0,00	0,00	0,00	0,00	0,00
70	Ventes produits fabriqués, prestations	54 900,00	79 686,24	0,00	0,00	-24 786,24
73	Produits issus de la fiscalité(5)	0,00	0,00	0,00	0,00	0,00
74	Subventions d'exploitation	426 378,00	341 601,79	25 000,00	0,00	59 776,21
75	Autres produits de gestion courante	24,00	444,00	0,00	0,00	-420,00
Total des recettes de gestion courante		481 302,00	421 732,03	25 000,00	0,00	34 569,97
76	Produits financiers	0,00	0,00	0,00	0,00	0,00
77	Produits exceptionnels	41 585,00	43 798,42	0,00	0,00	-2 213,42
78	Reprises sur provisions et dépréciations (2)	0,00	0,00			0,00
Total des recettes réelles d'exploitation		522 887,00	465 530,45	25 000,00	0,00	32 356,55
042	Opérat° ordre transfert entre sections (4)	0,00	0,00			0,00
043	Opérat° ordre intérieur de la section (uniquement en M44) (4)	0,00	0,00			0,00
Total des recettes d'ordre d'exploitation		0,00	0,00			0,00
TOTAL		522 887,00	465 530,45	25 000,00	0,00	32 356,55
Pour information		0,00				
R 002 Excédent d'exploitation reporté de N-1						

(1) Les crédits annulés correspondent aux crédits ouverts desquels il convient de soustraire les crédits employés.

(2) Si la règle applique le régime des provisions semi-budgétaires, ainsi que pour la dotation aux dépréciations des stocks de fournitures et de marchandises, des créances et des valeurs mobilières de placement, aux dépréciations des comptes de tiers et aux dépréciations des comptes financiers.

(3) Ce chapitre n'existe pas en M. 49.

(4) DE 023 = RI 021 ; DI 040 = RE 042 ; RI 040 = DE 042 ; DI 041 = RI 041 ; DE 043 = RE 043.

(5) Ce chapitre existe uniquement en M41, M43 et M44.

II – PRESENTATION GENERALE DU COMPTE ADMINISTRATIF	II
SECTION D'INVESTISSEMENT – CHAPITRES	A3

DEPENSES D'INVESTISSEMENT

Chap.	Libellé	Crédits ouverts (BP+DM+RAR N-1)	Mandats émis	Restes à réaliser au 31/12	Crédits annulés (1)
20	Immobilisations incorporelles	0,00	0,00	0,00	0,00
21	Immobilisations corporelles	0,00	0,00	0,00	0,00
22	Immobilisations reçues en affectation	0,00	0,00	0,00	0,00
23	Immobilisations en cours	0,00	0,00	0,00	0,00
	Total des opérations d'équipement	0,00	0,00	0,00	0,00
	Total des dépenses d'équipement	0,00	0,00	0,00	0,00
10	Dotations, fonds divers et réserves	0,00	0,00	0,00	0,00
13	Subventions d'investissement	0,00	0,00	0,00	0,00
16	Emprunts et dettes assimilées	0,00	0,00	0,00	0,00
18	Compte de liaison : affectat° (BA,régie) (3)	0,00	0,00	0,00	0,00
26	Participat° et créances rattachées	0,00	0,00	0,00	0,00
27	Autres immobilisations financières	0,00	0,00	0,00	0,00
020	Dépenses imprévues	0,00			
	Total des dépenses financières	0,00	0,00	0,00	0,00
45...	Total des opérations pour compte de tiers (4)	0,00	0,00	0,00	0,00
	Total des dépenses réelles d'investissement	0,00	0,00	0,00	0,00
040	Opérat° ordre transfert entre sections (2)	0,00	0,00		0,00
041	Opérations patrimoniales (2)	0,00	0,00		0,00
	Total des dépenses d'ordre d'investissement	0,00	0,00		0,00
	TOTAL	0,00	0,00	0,00	0,00
	Pour information	0,00			
	D 001 Solde d'exécution négatif reporté de N-1				

RECETTES D'INVESTISSEMENT

Chap.	Libellé	Crédits ouverts (BP+DM+RAR N-1)	Titres émis	Restes à réaliser au 31/12	Crédits annulés
13	Subventions d'investissement	0,00	0,00	0,00	0,00
16	Emprunts et dettes assimilées (hors 165)	0,00	0,00	0,00	0,00
20	Immobilisations incorporelles	0,00	0,00	0,00	0,00
21	Immobilisations corporelles	0,00	0,00	0,00	0,00
22	Immobilisations reçues en affectation	0,00	0,00	0,00	0,00
23	Immobilisations en cours	0,00	0,00	0,00	0,00
	Total des recettes d'équipement	0,00	0,00	0,00	0,00
10	Dotations, fonds divers et réserves	0,00	0,00	0,00	0,00
106	Réserves (5)	0,00	0,00	0,00	0,00
165	Dépôts et cautionnements reçus	0,00	0,00	0,00	0,00
18	Compte de liaison : affectat° (BA,régie)(3)	0,00	0,00	0,00	0,00
26	Participat° et créances rattachées	0,00	0,00	0,00	0,00
27	Autres immobilisations financières	0,00	0,00	0,00	0,00
	Total des recettes financières	0,00	0,00	0,00	0,00
45...	Total des opérations pour le compte de tiers (4)	0,00	0,00	0,00	0,00
	Total des recettes réelles d'investissement	0,00	0,00	0,00	0,00
021	Virement de la section d'exploitation (2)	0,00			
040	Opérat° ordre transfert entre sections (2)	0,00	0,00		0,00
041	Opérations patrimoniales (2)	0,00	0,00		0,00
	Total des recettes d'ordre d'investissement	0,00	0,00		0,00
	TOTAL	0,00	0,00	0,00	0,00
	Pour information	0,00			
	R 001 Solde d'exécution positif reporté de N-1				

- (1) Les crédits annulés correspondent aux crédits ouverts auxquels il convient de soustraire les crédits employés.
- (2) *DE 023 = RI 021 ; DI 040 = RE 042 ; RI 040 = DE 042 ; DI 041 = RI 041 ; DE 043 = RE 043.*
- (3) A servir uniquement, en dépense, lorsque la régie effectue une dotation initiale en espèces au profit d'un service public non personnalisé qu'elle crée et, en recettes, lorsque le service non personnalisé reçoit une dotation en espèces de la part de sa collectivité de rattachement.
- (4) Seul le total des opérations réelles pour compte de tiers figure sur cet état (voir le détail Annexe IV A7).
- (5) Le compte 106 n'est pas un chapitre mais un article du chapitre 10.

II – PRESENTATION GENERALE DU COMPTE ADMINISTRATIF	II
BALANCE GENERALE DU BUDGET	B1

1 – MANDATS EMIS (y compris sur les restes à réaliser N-1)

	EXPLOITATION	Opérations réelles (1)	Opérations d'ordre (2)	TOTAL
011	Charges à caractère général	363 931,25		363 931,25
012	Charges de personnel, frais assimilés	126 599,20		126 599,20
014	Atténuations de produits	0,00		0,00
60	<i>Achats et variation des stocks (3)</i>		0,00	0,00
65	Autres charges de gestion courante	0,00		0,00
66	Charges financières	0,00	0,00	0,00
67	Charges exceptionnelles	0,00	0,00	0,00
68	Dot. Amortist, dépréciat°, provisions	0,00	0,00	0,00
69	Impôts sur les bénéfiques et assimilés(4)	0,00		0,00
71	<i>Production stockée (ou déstockage) (3)</i>		0,00	0,00
	Dépenses d'exploitation – Total	490 530,45	0,00	490 530,45

D 002 DEFICIT D'EXPLOITATION REPORTE DE N-1	0,00
--	-------------

TOTAL DES DEPENSES D'EXPLOITATION CUMULEES	490 530,45
---	-------------------

	INVESTISSEMENT	Opérations réelles (1)	Opérations d'ordre (2)	TOTAL
10	Dotations, fonds divers et réserves	0,00	0,00	0,00
13	Subventions d'investissement	0,00	0,00	0,00
14	<i>Prov. Réglementées, amort. dérogatoires</i>		0,00	0,00
15	<i>Provisions pour risques et charges (5)</i>		0,00	0,00
16	Emprunts et dettes assimilées (sauf 1688 non budgétaire)	0,00	0,00	0,00
18	Compte de liaison : affectat° (BA,régie)	0,00		0,00
	Total des opérations d'équipement	0,00		0,00
20	Immobilisations incorporelles (6)	0,00	0,00	0,00
21	Immobilisations corporelles (6)	0,00	0,00	0,00
22	Immobilisations reçues en affectation (6)	0,00	0,00	0,00
23	Immobilisations en cours (6)	0,00	0,00	0,00
26	Participations et créances rattachées	0,00	0,00	0,00
27	Autres immobilisations financières	0,00	0,00	0,00
28	<i>Amortissement des immobilisations(reprises)</i>		0,00	0,00
29	<i>Dépréciation des immobilisations</i>		0,00	0,00
39	<i>Dépréciat° des stocks et en-cours</i>		0,00	0,00
45...	Total des opérations pour compte de tiers (7)	0,00	0,00	0,00
481	<i>Charges à répartir plusieurs exercices</i>		0,00	0,00
3...	Stocks	0,00	0,00	0,00
	Dépenses d'investissement –Total	0,00	0,00	0,00

D 001 SOLDE D'EXECUTION NEGATIF REPORTE N-1	0,00
--	-------------

TOTAL DES DEPENSES D'INVESTISSEMENT CUMULEE	0,00
--	-------------

- (1) Y compris les opérations relatives au rattachement des charges et des produits et les opérations d'ordre semi-budgétaires.
 (2) Voir liste des opérations d'ordre.
 (3) Permet de retracer les variations de stocks (sauf stocks de marchandises et de fournitures).
 (4) Ce chapitre n'existe pas en M. 49.
 (5) Si la régie applique le régime des provisions budgétaires.
 (6) Hors chapitres « opérations d'équipement ».
 (7) Seul le total des opérations pour compte de tiers figure sur cet état (voir le détail Annexe IV A7).

II – PRESENTATION GENERALE DU COMPTE ADMINISTRATIF	II
BALANCE GENERALE DU BUDGET	B2

2 – Titres émis (y compris sur les restes à réaliser N-1)

	EXPLOITATION	Opérations réelles (1)	Opérations d'ordre (2)	TOTAL
013	Atténuations de charges	0,00		0,00
60	Achats et variation des stocks (3)		0,00	0,00
70	Ventes produits fabriqués, prestations	79 686,24		79 686,24
71	Production stockée (ou déstockage)(3)		0,00	0,00
72	Production immobilisée		0,00	0,00
73	Produits issus de la fiscalité(7)	0,00		0,00
74	Subventions d'exploitation	366 601,79		366 601,79
75	Autres produits de gestion courante	444,00		444,00
76	Produits financiers	0,00	0,00	0,00
77	Produits exceptionnels	43 798,42	0,00	43 798,42
78	Reprise amort., dépréciat° et provisions	0,00	0,00	0,00
79	Transferts de charges		0,00	0,00
	Recettes d'exploitation – Total	490 530,45	0,00	490 530,45

+

R 002 EXCEDENT D'EXPLOITATION REPORTE DE N-1	0,00
---	-------------

=

TOTAL DES RECETTES D'EXPLOITATION CUMULEES	490 530,45
---	-------------------

	INVESTISSEMENT	Opérations réelles (1)	Opérations d'ordre (2)	TOTAL
10	Dotations, fonds divers et réserves (sauf 106)	0,00	0,00	0,00
13	Subventions d'investissement	0,00	0,00	0,00
14	Prov. Réglementées, amort. dérogatoires		0,00	0,00
15	Provisions pour risques et charges (4)		0,00	0,00
16	Emprunts et dettes assimilées (sauf 1688 non budgétaire)	0,00	0,00	0,00
18	Comptes liaison : affectat° BA, régies	0,00		0,00
20	Immobilisations incorporelles(5)	0,00	0,00	0,00
21	Immobilisations corporelles(5)	0,00	0,00	0,00
22	Immobilisations reçues en affectation(5)	0,00	0,00	0,00
23	Immobilisations en cours(5)	0,00	0,00	0,00
26	Participations et créances rattachées	0,00	0,00	0,00
27	Autres immobilisations financières	0,00	0,00	0,00
28	Amortissement des immobilisations		0,00	0,00
29	Dépréciation des immobilisations (4)		0,00	0,00
39	Dépréciat° des stocks et en-cours (4)		0,00	0,00
45...	Opérations pour compte de tiers (6)	0,00	0,00	0,00
481			0,00	0,00
3...	Stocks	0,00	0,00	0,00
	Recettes d'investissement – Total	0,00	0,00	0,00

+

R 001 SOLDE D'EXECUTION POSITIF REPORTE DE N-1	0,00
---	-------------

+

AFFECTATION AUX COMPTES 106	0,00
------------------------------------	-------------

=

TOTAL DES RECETTES D'INVESTISSEMENT CUMULEES	0,00
---	-------------

(1) Y compris les opérations relatives au rattachement des charges et des produits et les opérations d'ordre semi-budgétaires.

(2) Voir liste des opérations d'ordre.

(3) Permet de retracer les variations de stocks (sauf stocks de marchandises et de fournitures).

(4) Si la régie applique le régime des provisions budgétaires.

(5) Hors chapitres « opérations d'équipement ».

(6) Seul le total des opérations pour compte de tiers figure sur cet état (voir le détail Annexe IV A7).

(7) Ce chapitre existe uniquement en M. 41, en M. 43 et en M. 44.

III – VOTE DU COMPTE ADMINISTRATIF						III
SECTION D'EXPLOITATION – DETAIL DES DEPENSES						A1
Chap/ art (1)	Libellé (1)	Crédits ouverts (BP+DM+RAR N-1)	Crédits employés (ou restant à employer)			Crédits annulés
			Mandats émis	Charges rattachées	Restes à réaliser au 31/12	
011	Charges à caractère général (2) (3)	391 687,00	363 931,25	0,00	0,00	27 755,75
6063	Fournitures entretien et petit équipt	700,00	426,10	0,00	0,00	273,90
611	Sous-traitance générale	148 700,00	147 136,99	0,00	0,00	1 563,01
6132	Locations immobilières	9 300,00	6 486,08	0,00	0,00	2 813,92
6135	Locations mobilières	73 500,00	62 240,13	0,00	0,00	11 259,87
618	Divers	17 450,00	13 448,17	0,00	0,00	4 001,83
6228	Divers	17 104,00	16 000,00	0,00	0,00	1 104,00
6236	Catalogues et imprimés	6 800,00	6 285,07	0,00	0,00	514,93
6238	Divers	64 500,00	64 372,62	0,00	0,00	127,38
6248	Divers	4 000,00	3 121,28	0,00	0,00	878,72
6251	Voyages et déplacements	1 505,00	1 504,43	0,00	0,00	0,57
6257	Réceptions	22 473,00	20 952,63	0,00	0,00	1 520,37
6261	Frais d'affranchissement	6 000,00	3 466,67	0,00	0,00	2 533,33
627	Services bancaires et assimilés	752,00	129,80	0,00	0,00	622,20
6282	Frais de gardiennage	3 350,00	2 818,73	0,00	0,00	531,27
6287	Remboursements de frais	48,00	48,00	0,00	0,00	0,00
637	Autres impôts, taxes (autres organismes)	15 505,00	15 494,55	0,00	0,00	10,45
012	Charges de personnel, frais assimilés	131 000,00	126 599,20	0,00	0,00	4 400,80
6331	Versement de transport	900,00	809,43	0,00	0,00	90,57
6332	Cotisations versées au F.N.A.L.	500,00	248,17	0,00	0,00	251,83
6336	Cotisations CNFPT et CDGFPT	600,00	411,84	0,00	0,00	188,16
6411	Salaires, appointements, commissions	69 000,00	49 916,65	0,00	0,00	19 083,35
6413	Primes et gratifications	15 000,00	30 928,69	0,00	0,00	-15 928,69
6451	Cotisations à l'U.R.S.S.A.F.	18 000,00	14 695,72	0,00	0,00	3 304,28
6453	Cotisations aux caisses de retraites	27 000,00	29 588,70	0,00	0,00	-2 588,70
014	Atténuations de produits (4)	0,00	0,00	0,00	0,00	0,00
65	Autres charges de gestion courante	0,00	0,00	0,00	0,00	0,00
TOTAL DEPENSES DE GESTION DES SERVICES (a) = (011+012+014+65)		522 687,00	490 530,45	0,00	0,00	32 156,55
66	Charges financières (b) (5)	0,00	0,00	0,00	0,00	0,00
67	Charges exceptionnelles (c)	200,00	0,00	0,00	0,00	200,00
6711	Intérêts moratoires, pénalités / marché	200,00	0,00	0,00	0,00	200,00
68	Dotations aux provisions et dépréciat° (d) (6)	0,00	0,00			0,00
69	Impôts sur les bénéfices et assimilés (e) (7)	0,00	0,00	0,00	0,00	0,00
022	Dépenses imprévues (f)	0,00				
TOTAL DES DEPENSES REELLES = a+b+c+d+e+f		522 887,00	490 530,45	0,00	0,00	32 356,55
023	Virement à la section d'investissement	0,00				
042	Opérat° ordre transfert entre sections (8)(9)	0,00	0,00			0,00
TOTAL DES PRELEVEMENTS AU PROFIT DE LA SECTION D'INVESTISSEMENT		0,00	0,00			0,00
043	Opérat° ordre intérieur de la section (10)	0,00	0,00			0,00
TOTAL DES DEPENSES D'ORDRE		0,00	0,00			0,00
TOTAL DES DEPENSES D'EXPLOITATION DE L'EXERCICE (= Total des opérations réelles et d'ordre)		522 887,00	490 530,45	0,00	0,00	32 356,55
Pour information D 002 Déficit d'exploitation reporté de N-1		0,00				

Détail du calcul des ICNE au compte 66112 (5)

Montant des ICNE de l'exercice	0,00
- Montant des ICNE de l'exercice N-1	0,00

= Différence ICNE N – ICNE N-1	0,00
--------------------------------	------

- (1) Détailler les chapitres budgétaires par article conformément au plan de comptes utilisé par la régie.
- (2) Le compte 621 est retracé au sein du chapitre 012.
- (3) Le compte 634 est uniquement ouvert en M. 41.
- (4) Le compte 739 est uniquement ouvert en M. 43 et en M. 44.
- (5) Si le montant des ICNE de l'exercice est inférieur au montant de l'exercice N-1, le montant de l'article 66112 sera négatif.
- (6) Si la régie applique le régime des provisions semi-budgétaires, ainsi que pour la dotation aux dépréciations des stocks de fournitures et de marchandises, des créances et des valeurs mobilières de placement, aux dépréciations des comptes de tiers et aux dépréciations des comptes financiers.
- (7) Ce chapitre n'existe pas en M. 49.
- (8) Cf. définitions du chapitre des opérations d'ordre, *DE 042 = RI 040*.
- (9) Le compte 6815 peut figurer dans le détail du chapitre 042 si la régie applique le régime des provisions budgétaires.
- (10) Chapitre destiné à retracer les opérations particulières telles que les opérations de stocks ou liées à la tenue d'un inventaire permanent simplifié.

III – VOTE DU COMPTE ADMINISTRATIF	III
SECTION D'EXPLOITATION – DETAIL DES RECETTES	A2

Chap/ art(1)	Libellé (1)	Crédits ouverts (BP+DM+RAR N-1)	Crédits employés (ou restant à employer)			Crédits annulés
			Titres émis	Produits rattachés	Restes à réaliser au 31/12	
013	Atténuations de charges (2)	0,00	0,00	0,00	0,00	0,00
70	Ventes produits fabriqués, prestations	54 900,00	79 686,24	0,00	0,00	-24 786,24
701	Ventes produits finis et intermédiaires	54 900,00	79 686,24	0,00	0,00	-24 786,24
73	Produits issus de la fiscalité (3)	0,00	0,00	0,00	0,00	0,00
74	Subventions d'exploitation	426 378,00	341 601,79	25 000,00	0,00	59 776,21
74	Subventions d'exploitation	426 378,00	341 601,79	25 000,00	0,00	59 776,21
75	Autres produits de gestion courante	24,00	444,00	0,00	0,00	-420,00
7588	Autres	24,00	444,00	0,00	0,00	-420,00
TOTAL = RECETTES DE GESTION DES SERVICES (a) = 70+73+74+75+013		481 302,00	421 732,03	25 000,00	0,00	34 569,97
76	Produits financiers (b)	0,00	0,00	0,00	0,00	0,00
77	Produits exceptionnels (c)	41 585,00	43 798,42	0,00	0,00	-2 213,42
773	Mandats annulés (exercices antérieurs)	585,00	548,42	0,00	0,00	36,58
774	Subventions exceptionnelles	41 000,00	43 250,00	0,00	0,00	-2 250,00
78	Reprises sur provisions et dépréciations (d) (4)	0,00	0,00			0,00
TOTAL DES RECETTES REELLES =a+b+c+d		522 887,00	465 530,45	25 000,00	0,00	32 356,55
042	Opérat° ordre transfert entre sections (6)	0,00	0,00			0,00
043	Opérat° ordre intérieur de la section (5)	0,00	0,00			0,00
TOTAL DES RECETTES D'ORDRE		0,00	0,00			0,00
TOTAL DES RECETTES D'EXPLOITATION DE L'EXERCICE (=Total des opérations réelles et d'ordre)		522 887,00	465 530,45	25 000,00	0,00	32 356,55
Pour information R 002 Excédent d'exploitation reporté de N-1		0,00				

Détail du calcul des ICNE au compte 7622

Montant des ICNE de l'exercice	0,00
- Montant des ICNE de l'exercice N-1	0,00
= Différence ICNE N – ICNE N-1	0,00

(1) Détailler les chapitres budgétaires par article conformément au plan de comptes utilisé par la régie.

(2) L'article 699 n'existe pas en M. 49.

(3) Ce chapitre existe uniquement en M. 41, M. 43 et M. 44.

(4) Si la régie applique le régime des provisions semi-budgétaires, ainsi que pour la dotation aux dépréciations des stocks de fournitures et de marchandises, des créances et des valeurs mobilières de placement, aux dépréciations des comptes de tiers et aux dépréciations des comptes financiers.

(5) Cf. Définitions du chapitre des opérations d'ordre, RE 042 = DI 040, RE 043=DE 043.

(6) Le compte 7815 peut figurer dans le détail du chapitre 042 si la régie a opté pour les provisions budgétaires.

III – VOTE DU COMPTE ADMINISTRATIF	III
SECTION D'INVESTISSEMENT – DETAIL DES DEPENSES	B1

Chap/ art (1)	Libellé (1)	Crédits ouverts (BP+DM+RAR N-1)	Mandats émis	Restes à réaliser au 31/12	Crédits annulés (2)
20	Immobilisations incorporelles (hors opérations)	0,00	0,00	0,00	0,00
21	Immobilisations corporelles (hors opérations)	0,00	0,00	0,00	0,00
22	Immobilisations reçues en affectation (hors opérations)	0,00	0,00	0,00	0,00
23	Immobilisations en cours (hors opérations)	0,00	0,00	0,00	0,00
Total des dépenses d'équipement		0,00	0,00	0,00	0,00
10	Dotations, fonds divers et réserves	0,00	0,00	0,00	0,00
13	Subventions d'investissement	0,00	0,00	0,00	0,00
16	Emprunts et dettes assimilées	0,00	0,00	0,00	0,00
18	Compte de liaison : affectat° (BA,régie)	0,00	0,00	0,00	0,00
26	Participat° et créances rattachées	0,00	0,00	0,00	0,00
27	Autres immobilisations financières	0,00	0,00	0,00	0,00
020	Dépenses imprévues	0,00			
Total des dépenses financières		0,00	0,00	0,00	0,00
Total des dépenses d'opérations pour compte de tiers		0,00	0,00	0,00	0,00
TOTAL DEPENSES REELLES		0,00	0,00	0,00	0,00
040	Opérat° ordre transfert entre sections (5)	0,00	0,00		0,00
	Reprises sur autofinancement antérieur(6)	0,00	0,00		0,00
	Charges transférées	0,00	0,00		0,00
041	Opérations patrimoniales (7)	0,00	0,00		0,00
TOTAL DEPENSES D'ORDRE		0,00	0,00		0,00
TOTAL DES DEPENSES D'INVESTISSEMENT DE L'EXERCICE (= Total des dépenses réelles et d'ordre)		0,00	0,00	0,00	0,00
Pour information		0,00			
D 001 Solde d'exécution négatif reporté de N-1					

- (1) Détailler les chapitres budgétaires par article conformément au plan de comptes utilisé par la régie.
(2) Les crédits annulés correspondent aux crédits ouverts auxquels il convient de soustraire les mandats émis et les restes à réaliser au 31/12.
(3) Voir état III B3 pour le détail des opérations d'équipement.
(4) Voir annexe IV A7 pour le détail des opérations pour compte de tiers.
(5) Cf. définitions du chapitre des opérations d'ordre, *DI 040 = RE 042*.
(6) Les comptes 15..2 peuvent figurer dans le détail des reprises sur autofinancement antérieur si la régie applique le régime des provisions budgétaires.
(7) Cf. définitions du chapitre des opérations d'ordre, *DI 041 = RI 041*.

III – VOTE DU COMPTE ADMINISTRATIF	III
SECTION D'INVESTISSEMENT – DETAIL DES RECETTES	B2

Chap/ art (1)	Libellé (1)	Crédits ouverts (BP+DM+RAR N-1)	Titres émis	Restes à réaliser au 31/12	Crédits annulés (2)
13	Subventions d'investissement	0,00	0,00	0,00	0,00
16	Emprunts et dettes assimilées(hors 165)	0,00	0,00	0,00	0,00
20	Immobilisations incorporelles	0,00	0,00	0,00	0,00
21	Immobilisations corporelles	0,00	0,00	0,00	0,00
22	Immobilisations reçues en affectation	0,00	0,00	0,00	0,00
23	Immobilisations en cours	0,00	0,00	0,00	0,00
Total des recettes d'équipement		0,00	0,00	0,00	0,00
10	Dotations, fonds divers et réserves	0,00	0,00	0,00	0,00
165	Dépôts et cautionnements reçus	0,00	0,00	0,00	0,00
18	Compte de liaison : affectat° (BA,régie)	0,00	0,00	0,00	0,00
26	Participat° et créances rattachées	0,00	0,00	0,00	0,00
27	Autres immobilisations financières	0,00	0,00	0,00	0,00
Total des recettes financières		0,00	0,00	0,00	0,00
Total des recettes d'opérations pour compte de tiers		0,00	0,00	0,00	0,00
TOTAL DES RECETTES REELLES		0,00	0,00	0,00	0,00
021	Virement de la section d'exploitation	0,00			
040	Opérat° ordre transfert entre sections (4)(5)	0,00	0,00		0,00
TOTAL DES PRELEVEMENTS PROVENANT DE LA SECTION D'EXPLOITATION		0,00	0,00		0,00
041	Opérations patrimoniales (6)	0,00	0,00		0,00
TOTAL DES RECETTES D'ORDRE		0,00	0,00		0,00
TOTAL DES RECETTES D'INVESTISSEMENT DE L'EXERCICE (= Total des recettes réelles et d'ordre)		0,00	0,00	0,00	0,00
Pour information R 001 Solde d'exécution positif reporté de N-1		0,00			

- (1) Détailler les chapitres budgétaires par article conformément au plan de comptes utilisé par la régie.
 (2) Les crédits annulés correspondent aux crédits ouverts auxquels il convient de soustraire les mandats émis et les restes à réaliser au 31/12.
 (3) Voir annexe IV A7 pour le détail des opérations pour compte de tiers.
 (4) Cf. définitions du chapitre des opérations d'ordre, DI 040 = RE 042.
 (5) Les comptes 15..2 peuvent figurer dans le détail du chapitre 040 si la régie applique le régime des provisions budgétaires.
 (6) Cf. définitions du chapitre des opérations d'ordre, DI 041 = RI 041.

III – VOTE DU COMPTE ADMINISTRATIF	III
DETAIL DES CHAPITRES D'OPERATION D'EQUIPEMENT	B3

Cet état ne contient pas d'information.

Délibération multiple n°8

Article 1 : Le rapport et ses annexes sont adoptés avec 38 voix pour.

Article 2 : Le compte administratif 2017 du Département du Loiret pour le budget annexe de la ZAC des Portes du Loiret est approuvé.

REPUBLIQUE FRANÇAISE

CD - Département du Loiret (1)

AGREGE AU BUDGET PRINCIPAL DE Budget principal (2)

Numéro SIRET : 22450001701169

POSTE COMPTABLE : PAYEUR DEPT DU LOIRET

M 52

Compte administratif

voté par nature

BUDGET : ZAC Portes du Loiret (3)

ANNEE 2017

(1) Indiquer soit « Département : nom du département », soit le libellé de l'établissement ou du syndicat (exemples : MDPH, libellé du syndicat mixte relevant de l'article L. 5721- 2 du CGCT...).

(2) A compléter s'il s'agit d'un budget annexe.

(3) Indiquer le budget concerné : budget principal (du département ou syndicat mixte) ou libellé du budget annexe.

Sommaire

I - Informations générales

A - Informations statistiques, fiscales et financières	4
B - Pour mémoire : modalités de vote du budget	5
C1 - Exécution du budget de l'exercice - Résultats	6
C2 - Exécution du budget de l'exercice - RAR Dépenses	7
C3 - Exécution du budget de l'exercice - RAR Recettes	8

II - Présentation générale

A1 - Vue d'ensemble - Exécution du budget	9
A2 - Equilibre financier du budget - Section d'investissement	10
A3 - Equilibre financier du budget - Section de fonctionnement	11
B1 - Balance générale - Dépenses	12
B2 - Balance générale - Recettes	13

III - Vote

A - Section d'investissement - Vue d'ensemble - Dépenses / Recettes	14
A1.1 - Equipements départementaux - Dépenses non individualisées en programme	16
A1.2 - Equipements départementaux - Dépenses RMI / RSA	17
A1.3 - Equipements départementaux - Vue d'ensemble des chapitres de programme	18
A1.4 - Equipements départementaux - Chapitres de programme afférent à une autorisation de programme	19
A1.5 - Equipements départementaux - Chapitres de programme non compris dans une autorisation de programme	20
A2 - Equipements non départementaux	21
A3 - Dépenses financières	22
A4.1 - Recettes - Financement des équipements départementaux et non départementaux	23
A4.2 - Recettes - RMI / RSA	24
A4.3 - Recettes financières	25
A5 - Récapitulatif des opérations pour le compte de tiers	26
A6 - Section d'investissement - Opérations d'ordre entre sections	27
A7 - Section d'investissement - Opérations patrimoniales	28
B - Section de fonctionnement - Vue d'ensemble	29
B1 - Section de fonctionnement - Détail des dépenses	31
B2 - Section de fonctionnement - Détail des recettes	33

IV - Annexes

A - Présentation croisée par fonction

A1 - Vue d'ensemble	35
A1/01 - Opérations non ventilées	41
A1/0 - Fonction 0 (sauf 01)	Sans Objet
A1/1 - Fonction 1	Sans Objet
A1/2 - Fonction 2	Sans Objet
A1/3 - Fonction 3	Sans Objet
A1/4 - Fonction 4	Sans Objet
A1/5 - Fonction 5	Sans Objet
A1/6 - Fonction 6	Sans Objet
A1/7 - Fonction 7	Sans Objet
A1/8 - Fonction 8	Sans Objet
A1/9 - Fonction 9	42

B - Eléments du bilan

B1.1 - Etat de la dette - Détail des crédits de trésorerie	Sans Objet
B1.2 - Etat de la dette - Répartition par nature de dette	Sans Objet
B1.3 - Etat de la dette - Répartition des emprunts par structure de taux	Sans Objet
B1.4 - Etat de la dette - Typologie de la répartition de l'encours	Sans Objet
B1.5 - Etat de la dette - Détail des opérations de couverture	Sans Objet
B1.6 - Etat de la dette - Remboursement anticipé d'un emprunt avec refinancement	Sans Objet
B1.7 - Etat de la dette - Emprunts renégociés au cours de l'année N	Sans Objet
B2 - Méthodes utilisées	Sans Objet
B3 - Etat des provisions constituées	Sans Objet
B4 - Etat des charges transférées	Sans Objet
B5 - Détail des chapitres d'opérations pour comptes de tiers	Sans Objet
B6 - Prêts	Sans Objet
B7.1 - Equilibre des opérations financières - Dépenses	Sans Objet
B7.2 - Equilibre des opérations financières - Recettes	Sans Objet

B8 - Etat présentant le montant des recettes et des dépenses affectées aux services assujettis à la TVA ne faisant pas l'objet d'un budget annexe distinct du budget général	Sans Objet
B9.1 - Variation du patrimoine (article R. 3313-7 du CGCT) - Entrées	Sans Objet
B9.2 - Variation du patrimoine (article R. 3313-7 du CGCT) - Sorties	Sans Objet
B9.3 - Etat des opérations liées aux cessions	Sans Objet
B10.1 - Variation du patrimoine (article L. 300-5 du code de l'urbanisme) - Entrées	Sans Objet
B10.2 - Variation du patrimoine (article L. 300-5 du code de l'urbanisme) - Sorties	Sans Objet
B11.1 - Etat des immobilisations - Bâtiments scolaires et administratifs	Sans Objet
B11.2 - Etat des immobilisations - Constructions, installation et agencements (hors bâtiments scolaires)	Sans Objet
B11.3 - Etat des immobilisations - Installations techniques, matériels et outillage	Sans Objet
B11.4 - Etat des immobilisations - Autres immobilisations corporelles	Sans Objet
B11.5 - Etat des immobilisations - Immobilisations incorporelles	Sans Objet
B11.6 - Etat des immobilisations - Participations et créances rattachées à des participations	Sans Objet
B11.7 - Etat des immobilisations - Autres immobilisations financières	Sans Objet
B12 - Etat des travaux en régie	Sans Objet
C - Engagements hors bilan	
C1.1 - Etat des emprunts garantis	Sans Objet
C1.2 - Calcul du ratio d'endettement relatif aux garanties d'emprunt	Sans Objet
C2 - Etat des contrats de crédit-bail	Sans Objet
C3 - Etat des contrats de PPP	Sans Objet
C4 - Etat des autres engagements donnés	Sans Objet
C5 - Etat des engagements reçus	Sans Objet
C6 - Situation des autorisations de programme	Sans Objet
C7 - Situation des autorisations d'engagement	44
C8 - Etat des recettes grevées d'affectation spéciale	Sans Objet
D - Autres éléments d'information	
D1.1 - Etat du personnel	Sans Objet
D1.2 - Liste des grades et emplois à inscrire	Sans Objet
D1.3 - Actions de formation des élus	Sans Objet
D2.1 - Liste des organismes dans lesquels le département a pris un engagement financier	Sans Objet
D2.2 - Liste des concours attribués sous forme de prestations en nature ou de subventions	Sans Objet
D2.3 - Liste des subventions versées par le département aux communes	Sans Objet
D3.1 - Liste des organismes de regroupement	Sans Objet
D3.2 - Liste des établissements publics créés	Sans Objet
D3.3 - Liste des services individualisés dans un budget annexe	Sans Objet
D3.4 - Liste des services assujettis à la TVA et non érigés en budget annexe	Sans Objet
D4 - Présentation agrégée du budget principal et des budgets annexes	Sans Objet
D5 - Emploi des crédits communautaires dans le cadre de la subvention globale	Sans Objet
E - Décisions en matière de taux - Arrêté et signatures	
E1 - Décisions en matière de taux	Sans Objet
E2 - Arrêté et signatures	Sans Objet

Préciser, pour chaque annexe, si l'état est sans objet le cas échéant.

I – INFORMATIONS GENERALES	I
INFORMATIONS STATISTIQUES, FISCALES ET FINANCIERES	A

Informations statistiques			
	Valeurs		Valeurs
Population totale	0	Nombre de m ² de surface utile de bâtiments (4)	0
Longueur de la voirie départementale (en km)	0	Nombre d'organismes de coopération auxquels appartient le département	0

Informations fiscales (N-2)			
Potentiel fiscal et financier (1)		Valeurs par habitant pour le département (population DGF)	Moyennes nationales du potentiel financier par catégorie (2)
Fiscal	Financier		
0	0	0	0

(1) Il s'agit du potentiel fiscal et financier définis à l'article L. 3334-6 du code général des collectivités territoriales qui figurent sur la fiche de répartition de la DGF de l'exercice N-1 établie sur la base des informations N-2 (transmise par les services préfectoraux).

(2) Il s'agit du potentiel financier défini à l'article L. 3334-6-1 pour les départements urbains et R. 3334-3-1 du CGCT pour les départements non urbains. Le potentiel financier moyen par catégorie figure sur la fiche de la répartition de la DGF de l'exercice N-1 établie sur la base des informations N-2.

Informations financières – ratios		Valeurs	Moyennes nationales
1	Dépenses réelles de fonctionnement/population	0	
2	Produit des impositions directes/population	0	
3	Recettes réelles de fonctionnement/population	0	
4	Dépenses d'équipement brut/population	0	
5	Encours de dette/population (3)	0	
6	DGF/population	0	
7	Dépenses de personnel/dépenses réelles de fonctionnement (4)	0 %	
8	Dépenses réelles de fonctionnement et remboursement annuel de la dette en capital/recettes réelles de fonctionnement (4)	0 %	
9	Dépenses d'équipement brut/recettes réelles de fonctionnement (4)	0 %	
10	Encours de la dette/recettes réelles de fonctionnement (3) (4)	0 %	

(3) Les ratios s'appuyant sur l'encours de la dette se calculent à partir du montant de la dette au 31/12/N.

(4) Pour les syndicats mixtes, seules ces données sont à renseigner.

Dans l'ensemble des tableaux, les cases grisées ne doivent pas être remplies.

I – INFORMATIONS GENERALES	I
POUR MEMOIRE : MODALITES DE VOTE DU BUDGET	B

POUR MEMOIRE

I – L'Assemblée délibérante a voté le budget :

- au niveau (1) du chapitre pour la section d'investissement
 - (2) sans les programmes d'équipement listés en III-A1.3
- au niveau (1) du chapitre pour la section de fonctionnement
- (3) sans vote formel sur chacun des chapitres.

La liste des articles spécialisés sur lesquels l'ordonnateur ne peut procéder à des virements d'article à article est la suivante :

II – En l'absence de mention au paragraphe I ci-dessus, le budget est réputé voté par chapitre, sans vote formel sur chacun des chapitres, en investissement et en fonctionnement, et, en section d'investissement, sans chapitre de programme.

(1) A compléter par « du chapitre » ou « de l'article ».

(2) Indiquer « avec » ou « sans » les programmes d'équipement.

(3) Indiquer « avec » ou « sans » vote formel.

I – INFORMATIONS GENERALES	I
EXECUTION DU BUDGET DE L'EXERCICE – RESULTATS	C1

RESULTATS DE L'EXERCICE

	RESULTAT DE L'EXERCICE N					
	Mandats émis	Titres émis	Reprise résultats exercice antérieur (1)	Résultat ou solde (A) (1)		
TOTAL DU BUDGET	32 032 948,88	32 033 483,41	-534,53	A1	0,00	
Investissement	15 802 735,79	15 803 270,32	(2) -534,53	A2	0,00	
Dont 1068		165,02				
Fonctionnement	16 230 213,09	16 230 213,09	(3) 0,00	A3	0,00	

(1) Indiquer le signe – si dépenses>recettes, et + si recettes>dépenses.

(2) Solde d'exécution de N-1 reporté sur la ligne budgétaire 001 du budget. Indiquer le signe – si dépenses>recettes, et + si recettes>dépenses.

(3) Résultat de fonctionnement N-1 reporté sur la ligne budgétaire 002 du budget (diminué de l'affectation au 1068 en N). Indiquer le signe – si déficitaire, et + si excédentaire.

	RESTES A REALISER N (4)					
	Dépenses		Recettes		Solde (B) (5)	
TOTAL des RAR	I+II	0,00	III+IV	0,00	B1	0,00
Investissement	I	0,00	III	0,00	B2	0,00
Fonctionnement	II	0,00	IV	0,00	B3	0,00

(4) A reporter au budget primitif ou au budget supplémentaire N+1.

(5) Indiquer le signe – si dépenses>recettes, et + si recettes>dépenses.

			RESULTAT CUMULE = (A)+(B) (6)
TOTAL	A1+B1		0,00
Investissement	A2+B2		0,00
Fonctionnement	A3+B3		0,00

(6) Si le montant est positif, il s'agit d'un excédent, si le montant est négatif, il s'agit d'un déficit.

I – INFORMATIONS GENERALES	I
EXECUTION DU BUDGET DE L'EXERCICE – RAR DEPENSES	C2

DETAIL DES RESTES A REALISER N EN DEPENSES (1)

Chap./art (2)	Libellé	Dépenses engagées non mandatées
SECTION D'INVESTISSEMENT – TOTAL		(I) 0,00
010	Revenu minimum d'insertion	0,00
018	Revenu de solidarité active	0,00
10	Dotations, fonds divers et réserves	0,00
13	Subventions d'investissement (3)	0,00
16	Emprunts et dettes assimilées	0,00
18	Cpte de liaison : affectation (BA,régie) (6)	0,00
20	Immobilisations incorporelles(3)	0,00
204	Subventions d'équipement versées(3)	0,00
21	Immobilisations corporelles(3)	0,00
22	Immobilisations reçues en affectation(3)	0,00
23	Immobilisations en cours(3)	0,00
26	Participations et créances rattachées	0,00
27	Autres immobilisations financières(3)	0,00
SECTION DE FONCTIONNEMENT – TOTAL		(II) 0,00
011	Charges à caractère général(4)	0,00
012	Charges de personnel et frais assimilés(4)	0,00
014	Atténuations de produits	0,00
015	Revenu minimum d'insertion	0,00
016	Allocation personnalisée d'autonomie	0,00
017	Revenu de solidarité active	0,00
65	Autres charges de gestion courante(4)	0,00
6586	Frais fonctionnement des groupes d'élus	0,00
66	Charges financières	0,00
67	Charges exceptionnelles(4)	0,00

(1) Il s'agit des restes à réaliser établis conformément à la comptabilité d'engagement annuelle. Ces restes à réaliser seront repris au BP ou au BS N+1.

(2) Suivant le niveau de vote retenu par l'assemblée délibérante.

(3) Hors dépenses imputées aux comptes 010 et 018.

(4) Hors dépenses imputées aux comptes 015, 016 et 017.

I – INFORMATIONS GENERALES	I
EXECUTION DU BUDGET DE L'EXERCICE – RAR RECETTES	C3

DETAIL DES RESTES A REALISER N EN RECETTES (1)

Chap./art (2)	Libellé	Titres restant à émettre
SECTION D'INVESTISSEMENT – TOTAL		(III) 0,00
010	Revenu minimum d'insertion	0,00
018	Revenu de solidarité active	0,00
024	Produits des cessions d'immobilisations	0,00
10	Dotations, fonds divers et réserves	0,00
13	Subventions d'investissement(3)	0,00
16	Emprunts et dettes assimilées	0,00
18	Cpte de liaison : affectation (BA,régie)	0,00
20	Immobilisations incorporelles(3)	0,00
204	Subventions d'équipement versées(3)	0,00
21	Immobilisations corporelles(3)	0,00
22	Immobilisations reçues en affectation (5) (3)	0,00
23	Immobilisations en cours(3)	0,00
26	Participations et créances rattachées	0,00
27	Autres immobilisations financières(3)	0,00
SECTION DE FONCTIONNEMENT – TOTAL		(IV) 0,00
70	Prod. services, domaine, ventes diverses	0,00
73	Impôts et taxes	0,00
731	Impositions directes	0,00
74	Dotations, subventions et participations(4)	0,00
75	Autres produits de gestion courante(4)	0,00
013	Atténuations de charges(4)	0,00
015	Revenu minimum d'insertion	0,00
016	Allocation personnalisée d'autonomie	0,00
017	Revenu de solidarité active	0,00
76	Produits financiers	0,00
77	Produits exceptionnels(4)	0,00

(1) Il s'agit des restes à réaliser établis conformément à la comptabilité d'engagement annuelle. Ces restes à réaliser seront repris au BP ou au BS N+1.

(2) Suivant le niveau de vote retenu par l'assemblée délibérante.

(3) Hors recettes imputées aux comptes 010 et 018.

(4) Hors recettes imputées aux comptes 015, 016 et 017.

II – PRESENTATION GENERALE	II
VUE D'ENSEMBLE	A1

EXECUTION DU BUDGET

		DEPENSES		RECETTES	
REALISATIONS DE L'EXERCICE (mandats et titres)	Section de fonctionnement	A	16 230 213,09	G	16 230 213,09
	Section d'investissement	B	15 802 735,79	H	15 803 270,32

+

+

REPORTS DE L'EXERCICE N-1	Report en section de fonctionnement (002)	C	0,00 (si déficit)	I	0,00 (si excédent)
	Report en section d'investissement (001)	D	534,53 (si déficit)	J	0,00 (si excédent)

=

=

TOTAL EXERCICE (réalisations + reports N-1)	= A+B+C+D	32 033 483,41	= G+H+I+J	32 033 483,41
--	-----------	---------------	-----------	---------------

RESTES A REALISER A REPORTER EN N+1 (1)	Section de fonctionnement	E	0,00	K	0,00
	Section d'investissement	F	0,00	L	0,00
	TOTAL des restes à réaliser à reporter en N+1	= E+F	0,00	= K+L	0,00

RESULTAT CUMULE	Section de fonctionnement	= A+C+E	16 230 213,09	= G+I+K	16 230 213,09
	Section d'investissement	= B+D+F	15 803 270,32	= H+J+L	15 803 270,32
	TOTAL CUMULE	= A+B+C+D+E+F	32 033 483,41	= G+H+I+J+K+L	32 033 483,41

(1) Les restes à réaliser de la section de fonctionnement correspondent en dépenses, aux dépenses engagées non mandatées et non rattachées telles qu'elles ressortent de la comptabilité des engagements et en recettes, aux recettes certaines n'ayant pas donné lieu à l'émission d'un titre et non rattachées (R. 3312.9 du CGCT).

Les restes à réaliser de la section d'investissement correspondent en dépenses, aux dépenses engagées non mandatées au 31/12 de l'exercice précédent telles qu'elles ressortent de la comptabilité des engagements et aux recettes certaines n'ayant pas donné lieu à l'émission d'un titre au 31/12 de l'exercice précédent (R. 3312-8 du CGCT).

TOTAL DES OPERATIONS REELLES ET D'ORDRE

	TOTAL DES MANDATS EMIS			TOTAL DES TITRES EMIS		
	RÉELLES ET MIXTES	ORDRE	TOTAL	REELLES ET MIXTES	ORDRE	TOTAL
INVESTISSEMENT	0,00	15 802 735,79	15 802 735,79	665 019,84	15 138 250,48	15 803 270,32
FONCTIONNEMENT	1 068 360,26	15 161 852,83	16 230 213,09	403 874,95	15 826 338,14	16 230 213,09
TOTAL REALISATIONS DE L'EXERCICE (1)	1 068 360,26	30 964 588,62	32 032 948,88	1 068 894,79	30 964 588,62	32 033 483,41

(1) Total des réalisations = Total de la section de fonctionnement + Total de la section d'investissement. Les reports N-1 ne sont pas comptabilisés car ils sont réalisés d'office.

II – PRESENTATION GENERALE	II
EQUILIBRE FINANCIER – INVESTISSEMENT	A2

SECTION D'INVESTISSEMENT – REALISATIONS
(y compris les restes à réaliser N-1)

Chap.	Libellé	Mandats	Titres
010	Revenu minimum d'insertion	0,00	0,00
018	Revenu de solidarité active	0,00	0,00
13	Subventions d'investissement (sauf 138)		0,00
16	Emprunts et dettes assimilées (5)		664 854,82
20	Immobilisations incorporelles (sauf 204) (y compris programmes) (9)	0,00	0,00
204	Subventions d'équipement versées(9)	0,00	0,00
21	Immobilisations corporelles (y compris programmes) (9)	0,00	0,00
22	Immobilisations reçues en affectation (2) (y compris programmes) (9)	0,00	0,00
23	Immobilisations en cours (y compris programmes) (9)	0,00	0,00
Total des réalisations d'équipement		0,00	664 854,82
10	Dotations, fonds divers et réserves (7)	0,00	0,00
13	Subventions d'investissement (6) (9)	0,00	0,00
16	Emprunts et dettes assimilées	0,00	0,00
18	Cpte de liaison : affectation (BA,régie) (3)	0,00	0,00
26	Participations et créances rattachées	0,00	0,00
27	Autres immobilisations financières(9)	0,00	0,00
Total des réalisations financières		0,00	0,00
45...	Total des opé. pour compte de tiers (4)	0,00	0,00
Total des réalisations réelles en investissement		I 0,00	II 664 854,82
040	Opérations ordre transf. entre sections (1)	15 802 735,79	15 138 250,48
041	Opérations patrimoniales (1)	0,00	0,00
Total des réalisations d'ordre en investissement		III 15 802 735,79	IV 15 138 250,48

TOTAL DES OPERATIONS D'INVESTISSEMENT DE L'EXERCICE

TOTAL	I+III 15 802 735,79	II+IV 15 803 105,30
--------------	----------------------------	----------------------------

RESULTATS ANTERIEURS

001 Solde d'Exécution de la section d'investissement N-1 reporté	v 534,53	vi 0,00
1068 Excédents de fonctionnement capitalisés		vii 165,02

TOTAL CUMULE DE LA SECTION D'INVESTISSEMENT

TOTAL DE LA SECTION	I+III+V 15 803 270,32	II+IV+VI+VII 15 803 270,32
SOLDE D'EXECUTION (recettes – dépenses) (8)	0,00	

(1) DF 023 = RI 021 ; DI 040 = RF 042 ; RI 040 = DF 042 ; DI 041 = RI 041.

(2) En dépenses, le chapitre 22 retrace les travaux d'investissement réalisés sur les biens reçus en affectation. En recette, il retrace, le cas échéant, l'annulation de tels travaux effectués sur un exercice antérieur.

(2) A servir uniquement lorsque le département effectue une dotation initiale en espèces au profit d'un service public non personnalisé qu'il crée.

(3) Seul le total des opérations pour compte de tiers figure sur cet état (voir le détail en III-A5).

(4) Sauf 165, 166 et 16449.

(5) En recettes, détail du 138.

(6) En recettes, sauf 1068.

(7) Mettre le signe (-) en cas de déficit ou (+) en cas d'excédent.

(8) Hors dépenses et recettes imputées aux chapitres 010 et 018.

II – PRESENTATION GENERALE DU BUDGET	II
EQUILIBRE FINANCIER – FONCTIONNEMENT	A3

SECTION DE FONCTIONNEMENT – REALISATIONS
(y compris les restes à réaliser et rattachements N-1)

MANDATS EMIS		TITRES EMIS	
OPERATIONS REELLES ET MIXTES			
011 Charges à caractère général(2)	909 234,14	70 Prod. services, domaine, ventes diverses	403 320,00
012 Charges de personnel et frais assimilés(2)	135 523,77	73 Impôts et taxes (sauf 731)	0,00
		731 Impositions directes	0,00
		74 Dotations, subventions et participations(2)	0,00
65 Autres charges de gestion courante (sauf 6586)(2)	0,00	75 Autres produits de gestion courante(2)	0,00
6586 Frais fonctionnement des groupes d'élus	0,00		
014 Atténuations de produits	0,00	013 Atténuations de charges(2)	0,00
015 Revenu minimum d'insertion	0,00	015 Revenu minimum d'insertion	0,00
016 Allocation personnalisée d'autonomie	0,00	016 Allocation personnalisée d'autonomie	0,00
017 Revenu de solidarité active	0,00	017 Revenu de solidarité active	0,00
Total dépenses de gestion des services	1 044 757,91	Total recettes de gestion des services	403 320,00
66 Charges financières	23 602,35	76 Produits financiers	0,00
67 Charges exceptionnelles(2)	0,00	77 Produits exceptionnels(2)	554,95
68 Dotations amortissements et provisions(2)	0,00	78 Reprises amortissements et provisions (2)	0,00
022 Dépenses imprévues	0,00		
TOTAL DEPENSES REELLES ET MIXTES	I 1 068 360,26	TOTAL RECETTES REELLES ET MIXTES	II 403 874,95

OPERATIONS D'ORDRE (2)			
042 Opérations ordre transf. entre sections	15 138 250,48	042 Opérations ordre transf. entre sections	15 802 735,79
043 Opérations ordre intérieur de la section	23 602,35	043 Opérations ordre intérieur de la section	23 602,35
TOTAL DEPENSES D'ORDRE	III 15 161 852,83	TOTAL RECETTES D'ORDRE	IV 15 826 338,14

TOTAL DES DEPENSES DE L'EXERCICE	I+III 16 230 213,09	TOTAL DES RECETTES DE L'EXERCICE	II+IV 16 230 213,09
---	----------------------------	---	----------------------------

RESULTAT REPORTE DE N-1			
002 Résultat de fonctionnement reporté	V 0,00	002 Résultat de fonctionnement reporté	VI 0,00

TOTAL DES DEPENSES DE LA SECTION DE FONCTIONNEMENT	I+III+V 16 230 213,09	TOTAL DES RECETTES DE LA SECTION DE FONCTIONNEMENT	II+IV+VI 16 230 213,09
---	------------------------------	---	-------------------------------

SOLDE D'EXECUTION (recettes – dépenses) (1)	0,00
--	-------------

(1) Mettre le signe (-) en cas de déficit ou (+) en cas d'excédent.

(2) Hors dépenses et recettes imputées aux chapitres 015, 016 et 017.

II – PRESENTATION GENERALE	II
BALANCE GENERALE – DEPENSES	B1

MANDATS EMIS (y compris sur les restes à réaliser N-1)

INVESTISSEMENT		Opérations réelles (1)	Opérations d'ordre (2)	TOTAL Réalisé
10	Dotations, fonds divers et réserves	0,00	0,00	0,00
13	Subventions d'investissement(7)	0,00	0,00	0,00
16	Emprunts et dettes assimilées (sauf 1688 non budgétaire)	0,00	0,00	0,00
18	Cpte de liaison : affectation (BA,régie)	(5) 0,00		0,00
	Total des programmes d'équipement	0,00		0,00
20	Immobilisations incorporelles (sauf 204) (3) (7)	0,00	0,00	0,00
204	Subventions d'équipement versées (3) (7)	0,00	0,00	0,00
21	Immobilisations corporelles(3) (7)	0,00	0,00	0,00
22	Immobilisations reçues en affectation(3) (7)	(6) 0,00	0,00	0,00
23	Immobilisations en cours(3) (7)	0,00	0,00	0,00
010	Revenu minimum d'insertion	0,00	0,00	0,00
018	Revenu de solidarité active	0,00	0,00	0,00
26	Participations et créances rattachées	0,00	0,00	0,00
27	Autres immobilisations financières(7)	0,00	0,00	0,00
28	Amortissement des immobilisations (reprises)		0,00	0,00
3...	Stocks et en-cours		15 802 735,79	15 802 735,79
19	Neutral. et régul. d'opérations		0,00	0,00
45	Total des opérations pour compte de tiers (4)	0,00	0,00	0,00
481	Charges à rép. sur plusieurs exercices		0,00	0,00
Dépenses d'investissement –Total		0,00	15 802 735,79	15 802 735,79

Pour information D 001 Solde d'exécution négatif reporté	534,53
---	---------------

FONCTIONNEMENT		Opérations réelles (1)	Opérations d'ordre (2)	TOTAL Réalisé
011	Charges à caractère général(8)	909 234,14		909 234,14
012	Charges de personnel et frais assimilés(8)	135 523,77		135 523,77
014	Atténuations de produits	0,00		0,00
015	Revenu minimum d'insertion	0,00		0,00
016	Allocation personnalisée d'autonomie	0,00		0,00
017	Revenu de solidarité active	0,00		0,00
60	Achats et variation des stocks		0,00	0,00
65	Autres charges de gestion courante(sauf 6586) (8)	0,00	0,00	0,00
6586	Frais fonctionnement des groupes d'élus	0,00		0,00
66	Charges financières	23 602,35	0,00	23 602,35
67	Charges exceptionnelles(8)	0,00	0,00	0,00
68	Dot. aux amortissements et provisions(8)	0,00	0,00	0,00
71	Production stockée (ou déstockage)		15 138 250,48	15 138 250,48
Dépenses de fonctionnement –Total		1 068 360,26	15 161 852,83	16 230 213,09

Pour information D 002 Résultat négatif reporté	0,00
--	-------------

- (1) Y compris les opérations relatives au rattachement et les opérations d'ordre semi-budgétaire.
 (2) Voir la liste des opérations d'ordre de l'instruction budgétaire et comptable M. 52.
 (3) Hors chapitres programmes.
 (4) Seul le total des opérations pour compte de tiers figure sur cet état (voir le détail en III-A5).
 (5) A utiliser uniquement dans le cas où le département effectuerait une dotation initiale au profit d'un service public doté de la seule autonomie financière.
 (6) A utiliser uniquement dans le cas où le département effectuerait des dépenses sur des biens affectés.
 (7) Hors dépenses imputées aux chapitres 010 et 018.
 (8) Hors dépenses imputées aux chapitres 015, 016 et 017.

II – PRESENTATION GENERALE	II
BALANCE GENERALE – RECETTES	B2

TITRES EMIS (y compris les restes à réaliser sur N-1)

INVESTISSEMENT		Opérations réelles (1)	Opérations d'ordre (2)	TOTAL Réalisé
10	Dotations, fonds divers et réserves (sauf 1068)	0,00	0,00	0,00
13	Subventions d'investissement(6)	0,00	0,00	0,00
16	Emprunts et dettes assimilées (sauf 1688 non budgétaire)	664 854,82	0,00	664 854,82
18	Cpte de liaison : affectation (BA,régie)	(4) 0,00		0,00
20	Immobilisations incorporelles (sauf 204) (6)	0,00	0,00	0,00
204	Subventions d'équipement versées(6)	0,00	0,00	0,00
21	Immobilisations corporelles(6)	0,00	0,00	0,00
22	Immobilisations reçues en affectation(6)	(5) 0,00	0,00	0,00
23	Immobilisations en cours(6)	0,00	0,00	0,00
010	Revenu minimum d'insertion	0,00	0,00	0,00
018	Revenu de solidarité active	0,00	0,00	0,00
26	Participations et créances rattachées	0,00	0,00	0,00
27	Autres immobilisations financières(6)	0,00	0,00	0,00
3...	Stocks et en-cours		15 138 250,48	15 138 250,48
19	Neutral. et régul. d'opérations		0,00	0,00
28	Amortissement des immobilisations		0,00	0,00
45	Opérations pour compte de tiers (3)	0,00	0,00	0,00
481	Charges à rép. sur plusieurs exercices		0,00	0,00
Recettes d'investissement –Total		664 854,82	15 138 250,48	15 803 105,30

1068 Excédent de fonctionnement capitalisé N-1	165,02
---	---------------

Pour information R001 Solde d'exécution positif reporté	0,00
--	-------------

FONCTIONNEMENT		Opérations réelles (1)	Opérations d'ordre (2)	TOTAL Réalisé
013	Atténuations de charges(7)	0,00		0,00
015	Revenu minimum d'insertion	0,00		0,00
016	Allocation personnalisée d'autonomie	0,00		0,00
017	Revenu de solidarité active	0,00		0,00
60	Achats et variation des stocks		0,00	0,00
70	Prod. services, domaine, ventes diverses	403 320,00		403 320,00
71	Production stockée (ou déstockage)		15 802 735,79	15 802 735,79
72	Production immobilisée		0,00	0,00
73	Impôts et taxes (sauf 731)	0,00		0,00
731	Impositions directes	0,00		0,00
74	Dotations, subventions et participations(7)	0,00		0,00
75	Autres produits d'activités(7)	0,00	0,00	0,00
76	Produits financiers	0,00	0,00	0,00
77	Produits exceptionnels(7)	554,95	0,00	554,95
78	Reprise sur amortissements et provisions(7)	0,00	0,00	0,00
79	Transferts de charges		23 602,35	23 602,35
Recettes de fonctionnement –Total		403 874,95	15 826 338,14	16 230 213,09

Pour information R002 Résultat positif reporté	0,00
---	-------------

(1) Y compris les opérations relatives au rattachement et les opérations d'ordre semi-budgétaire.

(2) Voir la liste des opérations d'ordre de l'instruction budgétaire et comptable M. 52.

(3) Seul le total des opérations pour compte de tiers figure sur cet état (voir le détail en III-A5).

(4) A utiliser uniquement dans le cas où le département effectuerait une dotation initiale au profit d'un service public doté de la seule autonomie financière.

(5) A utiliser uniquement dans le cas où le département effectuerait des dépenses sur des biens affectés.

(6) Hors recettes imputées aux chapitres 010 et 018.

(7) Hors recettes imputées aux chapitres 015, 016 et 017.

III – VOTE		III
SECTION D'INVESTISSEMENT – VUE D'ENSEMBLE		A

DEPENSES

Nature	Crédits ouverts (BP+DM+RAR N-1)	Réalisations Mandats émis	Restes à réaliser au 31/12 (1)	Crédits annulés (2)	Pour information réalisations gérées dans le cadre d'une AP	Pour information réalisations gérées hors AP
DEPENSES D'INVESTISSEMENT - TOTAL	17 054 864,00	15 802 735,79	0,00	1 252 128,21	0,00	15 802 735,79
Dépenses des équipements départementaux (total) (détail de III-A1.1 à III-A1.5)	0,00	0,00	0,00	0,00	0,00	0,00
- Non individualisées en programmes d'équipement (détail en III-A1.1)	0,00	0,00	0,00	0,00	0,00	0,00
- Individualisées en programmes d'équipement (liste des programmes en III-A1.3, détail en III-A1.4 et en III A1.5)	0,00	0,00	0,00	0,00	0,00	0,00
- 010 Revenu minimum d'insertion (détail en III-A1.2)	0,00	0,00	0,00	0,00	0,00	0,00
- 018 Revenu de solidarité active (détail en III-A1.2)	0,00	0,00	0,00	0,00	0,00	0,00
Dépenses des équipements non départementaux (détail en III-A2)	0,00	0,00	0,00	0,00	0,00	0,00
Dépenses financières (détail en III-A3)	0,00	0,00	0,00	0,00		0,00
Opérations pour compte de tiers (détail en III-A5)	0,00	0,00	0,00	0,00	0,00	0,00
040 Opérations ordre transf. entre sections (détail en III-A6)	17 054 864,00	15 802 735,79		1 252 128,21		15 802 735,79
041 Opérations patrimoniales (détail en III-A7)	0,00	0,00		0,00		0,00

Pour information : D001 Solde d'exécution négatif reporté	535,00	534,53				
--	---------------	---------------	--	--	--	--

Total des dépenses d'investissement cumulées	17 055 399,00	15 803 270,32	0,00	1 252 128,68	0,00	15 802 735,79
---	----------------------	----------------------	-------------	---------------------	-------------	----------------------

(1) Dépenses engagées non mandatées.

(2) Crédits annulés = Crédits ouverts – Réalisations – Restes à réaliser au 31/12.

III – VOTE	III
SECTION D'INVESTISSEMENT – VUE D'ENSEMBLE	A

RECETTES

Nature	Crédits ouverts (BP+DM+RAR N-1)	Réalizations Titres émis	Restes à réaliser au 31/12 (1)	Crédits annulés (2)
RECETTES D'INVESTISSEMENT - TOTAL	17 055 399,00	15 803 270,32	0,00	1 252 128,68
Recettes d'équipements départementaux et non départementaux (détail en III-A4.1)	1 916 983,00	664 854,82	0,00	1 252 128,18
010 Revenu minimum d'insertion (détail en III-A4.2)	0,00	0,00	0,00	0,00
018 Revenu de solidarité active (détail en III-A4.2)	0,00	0,00	0,00	0,00
Opérations pour compte de tiers (détail en III-A5)	0,00	0,00	0,00	0,00
Recettes financières (détail en III-A.4.3)	165,00	165,02	0,00	-0,02
040 Opérations ordre transf. entre sections (détail en III-A6)	15 138 251,00	15 138 250,48		0,52
041 Opérations patrimoniales (détail en III-A7)	0,00	0,00		0,00
021 Virement de la section de fonctionnement (3)	0,00			
Pour information : R001 Solde d'exécution positif reporté	0,00	0,00		
Total des recettes d'investissement cumulées	17 055 399,00	15 803 270,32	0,00	1 252 128,68

0008

(1) Recettes justifiées non tirées.

(2) Crédits annulés = Crédits ouverts – Réalisations – Restes à réaliser au 31/12.

(3) Pour mémoire, crédits ouverts au budget mais ne faisant pas l'objet d'émission de titres (opérations sans réalisations).

III – VOTE	III
SECTION D'INVESTISSEMENT Equipements départementaux – Dépenses non individualisées	A1.1

DEPENSES NON INDIVIDUALISEES EN PROGRAMMES D'EQUIPEMENT (hors RMI et RSA)

Chap./ art. (1)	Libellé	Crédits ouverts (BP+DM+RAR N-1)	Réalizations Mandats émis	Restes à réaliser au 31/12 (2)	Crédits annulés (3)	Pour information	
						Réalizations gérées dans le cadre d'une AP	Réalizations gérées hors AP
TOTAL		0,00	0,00	0,00	0,00	0,00	0,00
20	Immobilisations incorporelles(sauf 204)	0,00	0,00	0,00	0,00	0,00	0,00
21	Immobilisations corporelles	0,00	0,00	0,00	0,00	0,00	0,00
22	Immobilisations reçues en affectation	0,00	0,00	0,00	0,00	0,00	0,00
23	Immobilisations en cours	0,00	0,00	0,00	0,00	0,00	0,00

(1) Détailler les articles conformément au plan de comptes.

(2) Dépenses engagées non mandatées.

(3) Crédits annulés = Crédits ouverts – Réalisations – Restes à réaliser au 31/12.

III – VOTE	III
SECTION D'INVESTISSEMENT Equipements départementaux – RMI / RSA - Dépenses	A1.2

RMI DEPENSES

Chap./ art. (1)	Libellé	Crédits ouverts (BP+DM+RAR N-1)	Réalizations Mandats émis	Restes à réaliser au 31/12 (2)	Crédits annulés (3)	Pour information	
						Réalizations gérées dans le cadre d'une AP	Réalizations gérées hors AP
010	Revenu minimum d'insertion	0,00	0,00	0,00	0,00	0,00	0,00

(1) Détailler les articles conformément au plan de comptes.

(2) Dépenses engagées non mandatées.

(3) Crédits annulés = Crédits ouverts – Réalisations – Restes à réaliser au 31/12.

RSA DEPENSES

Chap./ art. (1)	Libellé	Crédits ouverts (BP+DM+RAR N-1)	Réalizations Mandats émis	Restes à réaliser au 31/12 (2)	Crédits annulés (3)	Pour information	
						Réalizations gérées dans le cadre d'une AP	Réalizations gérées hors AP
018	Revenu de solidarité active	0,00	0,00	0,00	0,00	0,00	0,00

(1) Détailler les articles conformément au plan de comptes.

(2) Dépenses engagées non mandatées.

(3) Crédits annulés = Crédits ouverts – Réalisations – Restes à réaliser au 31/12.

III - VOTE	III
SECTION D'INVESTISSEMENT	
VUE D'ENSEMBLE DES CHAPITRES DE PROGRAMMES D'EQUIPEMENT DEPARTEMENTAUX	A1.3

Vue d'ensemble des chapitres de programmes d'équipement départementaux (1)

N° progr.	Libellé du programme	N° AP (2)	Crédits ouverts (BP+DM+RAR N-1)	Réalizations Mandats émis	Restes à réaliser au 31/12	Crédits annulés (3)	Cumul des réalisations	Pour information	
								Réalizations gérées dans le cadre d'une AP	Réalizations gérées hors AP
TOTAL			0,00	0,00	0,00	0,00	0,00	0,00	0,00

(1) Le détail des programmes d'équipement afférents ou non à une AP sont présentés individuellement en détail en III-A1.4 et en III-A1.5.

(2) Colonne à renseigner uniquement lorsque le programme d'équipement est afférent à une AP.

(3) Crédits annulés = Crédits ouverts – Réalisations – Restes à réaliser au 31/12.

III – VOTE	III
SECTION D'INVESTISSEMENT EQUIPEMENTS DEPARTEMENTAUX – DETAIL PAR PROGRAMME	A1.4

Cet état ne contient pas d'information.

III – VOTE	III
SECTION D'INVESTISSEMENT EQUIPEMENTS DEPARTEMENTAUX – DETAIL PAR PROGRAMME	A1.5

Cet état ne contient pas d'information.

III – VOTE	III
SECTION D'INVESTISSEMENT EQUIPEMENTS NON DEPARTEMENTAUX – DEPENSES	A2

**EQUIPEMENTS NON DEPARTEMENTAUX
SUBVENTIONS D'EQUIPEMENT A VERSER (hors RMI et RSA)**

Chap./ art. (1)	Libellé	Crédits ouverts (BP+DM+RAR N-1)	Réalizations Mandats émis	Restes à réaliser au 31/12 (3)	Crédits annulés (4)
204	Subventions d'équipement versées (2)	0,00	0,00	0,00	0,00

(1) Détailler les articles utilisés conformément au plan de comptes.

(2) Dépenses relatives au compte 204 sauf celles relatives au RMI et au RSA (voir état III-A1.2).

(3) Dépenses engagées non mandatées.

(4) Crédits annulés = Crédits ouverts – Réalisations – Restes à réaliser au 31/12.

III – VOTE	III
SECTION D'INVESTISSEMENT – DEPENSES FINANCIERES	A3

Dépenses financières

Chap/ art. (1)	Libellé	Crédits ouverts (BP+DM+RAR N-1)	Réalizations Mandats émis	Restes à réaliser au 31/12 (2)	Crédits annulés (3)
DEPENSES TOTALES		0,00	0,00	0,00	0,00
10	Dotations, fonds divers et réserves	0,00	0,00	0,00	0,00
13	Subventions d'investissement	0,00	0,00	0,00	0,00
16	Emprunts et dettes assimilées	0,00	0,00	0,00	0,00
18	Cpte de liaison : affectation (BA,régie)	0,00	0,00	0,00	0,00
26	Participations et créances rattachées	0,00	0,00	0,00	0,00
27	Autres immobilisations financières	0,00	0,00	0,00	0,00
020	Dépenses imprévues	0,00			

(1) Détailler les articles utilisés conformément au plan de comptes.

(2) Dépenses engagées non mandatées.

(3) Crédits annulés = Crédits ouverts – Réalisations – Restes à réaliser au 31/12.

III – VOTE	III
SECTION D'INVESTISSEMENT – RECETTES D'EQUIPEMENT	A4.1

RECETTES D'EQUIPEMENT – Détail des chapitres
Financement des équipements départementaux et non départementaux (hors RMI et RSA)

Chap./art. (1)	Libellé	Crédits ouverts (BP+DM+RAR N-1)	Réalisations Titres émis	Restes à réaliser au 31/12 (3)	Crédits annulés (4)
TOTAL		1 916 983,00	664 854,82	0,00	1 252 128,18
13	Subventions d'investissement (sauf 138)	808 000,00	0,00	0,00	808 000,00
1322	Subv. non transf. Régions	808 000,00	0,00	0,00	808 000,00
16	Emprunts et dettes assimilées (5)	1 108 983,00	664 854,82	0,00	444 128,18
16873	Dettes - Départements	1 108 983,00	664 854,82	0,00	444 128,18
20	Immobilisations incorporelles (2)	0,00	0,00	0,00	0,00
204	Subventions d'équipement versées (2)	0,00	0,00	0,00	0,00
21	Immobilisations corporelles (2)	0,00	0,00	0,00	0,00
22	Immobilisations reçues en affectation (2)	0,00	0,00	0,00	0,00
23	Immobilisations en cours (2)	0,00	0,00	0,00	0,00

(1) Détailler les articles utilisés conformément au plan de comptes.

(2) Exceptionnellement, les comptes 20, 204, 21, 22 et 23 sont en recettes réelles en cas de réduction ou d'annulation de mandats donnant lieu à reversement.

(3) Recettes justifiées non titrées.

(4) Crédits annulés = Crédits ouverts – Réalisations – Restes à réaliser au 31/12.

(5) Sauf 165, 166 et 16449.

III – VOTE	III
SECTION D'INVESTISSEMENT – RECETTES RMI/RSA	A4.2

RECETTES RMI

Chap./art. (1)	Libellé	Crédits ouverts (BP+DM+RAR N-1)	Réalisations Titres émis	Restes à réaliser au 31/12 (2)	Crédits annulés (3)
010	Revenu minimum d'insertion	0,00	0,00	0,00	0,00

(1) Détailler les articles utilisés conformément au plan de comptes.

(2) Recettes justifiées non titrées.

(3) Crédits annulés = Crédits ouverts – Réalisations – Restes à réaliser au 31/12.

RECETTES RSA

Chap./art. (1)	Libellé	Crédits ouverts (BP+DM+RAR N-1)	Réalisations Titres émis	Restes à réaliser au 31/12 (2)	Crédits annulés (3)
018	Revenu de solidarité active	0,00	0,00	0,00	0,00

(1) Détailler les articles utilisés conformément au plan de comptes.

(2) Recettes justifiées non titrées.

(3) Crédits annulés = Crédits ouverts – Réalisations – Restes à réaliser au 31/12.

III – VOTE	III
SECTION D'INVESTISSEMENT – RECETTES FINANCIERES	A4.3

Chap./ art. (1)	Libellé	Crédits ouverts (BP+DM+RAR N-1)	Réalisations Titres émis	Restes à réaliser au 31/12 (2)	Crédits annulés (3)
	TOTAL	165,00	165,02	0,00	-0,02
10	Dotations, fonds divers et réserves	165,00	165,02	0,00	-0,02
1068	Excédents de fonctionnement capitalisés	165,00	165,02	0,00	-0,02
138	Autres subventions invest. non transf.	0,00	0,00	0,00	0,00
16	Emprunts et dettes assimilées	0,00	0,00	0,00	0,00
18	Cpte de liaison : affectation (BA,régie)	0,00	0,00	0,00	0,00
26	Participations et créances rattachées	0,00	0,00	0,00	0,00
27	Autres immobilisations financières	0,00	0,00	0,00	0,00
024	Produits des cessions d'immobilisations	0,00		0,00	

(1) Détailler les articles utilisés conformément au plan de comptes.

(2) Recettes justifiées non titrées.

(3) Crédits annulés = Crédits ouverts – Réalisations – Restes à réaliser au 31/12.

III – VOTE	III
SECTION D'INVESTISSEMENT – OPERATIONS POUR LE COMPTE DE TIERS	A5

RECAPITULATIF DES OPERATIONS POUR LE COMPTE DE TIERS (1)

Chap.	Libellé	Eléments afférents à l'exercice				Cumul des réalisations (4)
		Crédits ouverts (BP+DM+RAR N-1)	Réalisations Mandats/Titres émis	Restes à réaliser au 31/12 (2)	Crédits annulés (3)	
	TOTAL DEPENSES (5) (6)	0,00	0,00	0,00	0,00	0,00
	TOTAL RECETTES (5) (6)	0,00	0,00	0,00	0,00	0,00

(1) Voir le détail des opérations pour compte de tiers en annexe en IV-B5.

(2) Dépenses engagées non mandatées ou recettes justifiées non titrées.

(3) Crédits annulés = Crédits ouverts – Réalisations – Restes à réaliser au 31/12. A la clôture de l'opération, les crédits ouverts non consommés sont automatiquement annulés. En cas de déficit, le solde s'obtient par l'inscription d'une recette à la rubrique « Financement par le département ».

(4) Ensemble des réalisations au 31/12.

(5) Les recettes sont égales aux dépenses de chaque opération sous mandat. Pour les opérations gérées sur plusieurs années, l'opération peut être déséquilibrée au titre d'un exercice. Toutefois cette opération doit être équilibrée à sa clôture.

(6) Présenter une ligne par opération pour compte de tiers.

III – VOTE	III
SECTION D'INVESTISSEMENT OPERATIONS D'ORDRE DE TRANSFERT ENTRE SECTIONS	A6

Chap./ art. (1)	Libellé	Crédits ouverts (BP+DM+RAR N-1)	Réalisations Mandats/Titres émis	Crédits annulés (3)
040	DEPENSES (2)	17 054 864,00	15 802 735,79	1 252 128,21
335	Travaux en cours	16 651 544,00	15 399 415,79	1 252 128,21
355	Produits finis	403 320,00	403 320,00	0,00
040	RECETTES (2)	15 138 251,00	15 138 250,48	0,52
335	Travaux en cours	14 734 931,00	14 734 930,48	0,52
355	Produits finis	403 320,00	403 320,00	0,00

(1) Détailler les articles utilisés conformément au plan de comptes.

(2) DI 040 = RF 042 ; RI 040 = DF 042.

(3) Crédits annulés = Crédits ouverts – Réalisations.

III – VOTE	III
SECTION D'INVESTISSEMENT – OPERATIONS PATRIMONIALES	A7

Chap. / art. (1)	Libellé	Crédits ouverts (BP+DM+RAR N-1)	Réalizations Mandats/Titres émis	Crédits annulés (3)
<i>041</i>	<i>DEPENSES (2)</i>	<i>0,00</i>	<i>0,00</i>	<i>0,00</i>
<i>041</i>	<i>RECETTES (2)</i>	<i>0,00</i>	<i>0,00</i>	<i>0,00</i>

(1) Détailler les articles utilisés conformément au plan de comptes.

(2) Les dépenses sont égales aux recettes.

(3) Crédits annulés = Crédits ouverts – Réalisations.

III – VOTE		III
SECTION DE FONCTIONNEMENT – VUE D'ENSEMBLE		
		B

DEPENSES

Chap.	Libellé	Crédits ouverts (BP+DM+RAR N-1)	Crédits employés (ou restant à employer)			Crédits annulés (2)	Pour information dépendances gérées dans le cadre d'une AE	Pour information dépendances gérées hors AE
			Mandats émis	Charges rattachées	Restes à réaliser au 31/12 (1)			
	DEPENSES DE L'EXERCICE(Détail en III-B1)	17 498 184,00	16 230 213,09	0,00	0,00	1 267 970,91	1 044 757,91	15 185 455,18
011	Charges à caractère général (4)	2 144 363,00	909 234,14	0,00	0,00	1 235 128,86	909 234,14	0,00
012	Charges de personnel et frais assimilés (4)	135 570,00	135 523,77	0,00	0,00	46,23		135 523,77
014	Atténuations de produits	0,00	0,00	0,00	0,00	0,00		0,00
015	Revenu minimum d'insertion	0,00	0,00	0,00	0,00	0,00	0,00	0,00
016	Allocation personnalisée d'autonomie	0,00	0,00	0,00	0,00	0,00	0,00	0,00
017	Revenu de solidarité active	0,00	0,00	0,00	0,00	0,00	0,00	0,00
65	Autres charges de gestion courante (sauf 6586) (4)	0,00	0,00	0,00	0,00	0,00	0,00	0,00
6586	Frais fonctionnement des groupes d'élus	0,00	0,00	0,00	0,00	0,00		0,00
66	Charges financières	40 000,00	23 602,35	0,00	0,00	16 397,65		23 602,35
67	Charges exceptionnelles (4)	0,00	0,00	0,00	0,00	0,00		0,00
68	Dotations amortissements et provisions (4)	0,00	0,00			0,00		0,00
022	Dépenses imprévues (3)	0,00	0,00			0,00		0,00
023	Virement à la section d'investissement (3)	0,00						
042	Opérations ordre transf. entre sections	15 138 251,00	15 138 250,48			0,52		15 138 250,48
043	Opérations ordre intérieur de la section	40 000,00	23 602,35			16 397,65		23 602,35
Pour information :								
002 Déficit de fonctionnement reporté de N-1		0,00	0,00					
Total des dépenses de fonctionnement cumulées		17 498 184,00	16 230 213,09	0,00	0,00	1 267 970,91	1 044 757,91	15 185 455,18

(1) Dépenses engagées non mandatées.

(2) Crédits annulés = Crédits ouverts – Mandats émis – Charges rattachées – Restes à réaliser au 31/12.

(3) Pour mémoire, crédits ouverts au budget mais ne faisant pas l'objet d'émission de mandats (opérations sans réalisations).

(4) Hors dépenses imputées aux chapitres 015, 016 et 017.

III – VOTE		III
SECTION DE FONCTIONNEMENT – VUE D'ENSEMBLE		
		B

Chap.	Libellé	RECETTES				Crédits annulés (2)
		Crédits ouverts (BP+DM+RAR N-1)	Recettes employées (ou restant à employer)		Restes à réaliser au 31/12 (1)	
			Titres émis	Produits rattachés		
	RECETTES DE L'EXERCICE(Détail en III-B2)	17 498 184,00	16 230 213,09	0,00	0,00	1 267 970,91
70	Prod. services, domaine, ventes diverses	403 320,00	403 320,00	0,00	0,00	0,00
73	Impôts et taxes (sauf 731)	0,00	0,00	0,00	0,00	0,00
731	Impositions directes	0,00	0,00	0,00	0,00	0,00
74	Dotations, subventions et participations (3)	0,00	0,00	0,00	0,00	0,00
75	Autres produits de gestion courante (3)	0,00	0,00	0,00	0,00	0,00
013	Atténuations de charges (3)	0,00	0,00	0,00	0,00	0,00
015	Revenu minimum d'insertion	0,00	0,00	0,00	0,00	0,00
016	Allocation personnalisée d'autonomie	0,00	0,00	0,00	0,00	0,00
017	Revenu de solidarité active	0,00	0,00	0,00	0,00	0,00
76	Produits financiers	0,00	554,95	0,00	0,00	0,00
77	Produits exceptionnels (3)	0,00	0,00	0,00	0,00	-554,95
78	Reprises amortissements et provisions (3)	0,00	0,00	0,00	0,00	0,00
042	Opérations ordre transf. entre sections	17 054 864,00	15 802 735,79			1 252 128,21
043	Opérations ordre intérieur de la section	40 000,00	23 602,35			16 397,65

Pour information :						
002 Excédent de fonctionnement reporté de N-1		0,00				

Total des recettes de fonctionnement cumulées		17 498 184,00	16 230 213,09	0,00	0,00	1 267 970,91
--	--	----------------------	----------------------	-------------	-------------	---------------------

(1) Recettes justifiées non titrées.
(2) Crédits annulés = Crédits ouverts – Titres émis – Produits rattachés – Restes à réaliser au 31/12.
(3) Hors recettes imputées aux chapitres 015, 016 et 017.

III – VOTE	III
SECTION DE FONCTIONNEMENT - DEPENSES - DETAIL PAR ARTICLE	B1

OPERATIONS REELLES - GESTION DES SERVICES DEPARTEMENTAUX

Chap./ art. (1)	Libellé	Crédits ouverts (BP+DM+RAR N-1)	Crédits employés (ou restant à employer)			Crédits annulés (3)	Pour information	
			Mandats émis	Charges rattachées	Restes à réaliser au 31/12 (2)		Dépenses gérées dans le cadre d'une AE	Dépenses gérées hors AE
011	Charges à caractère général(4)	2 144 363,00	909 234,14	0,00	0,00	1 235 128,86	909 234,14	0,00
601	Achats stockés - Matières premières	158 538,00	15 484,29	0,00	0,00	143 053,71		
6041	Achats d'études	40 000,00	9 052,35	0,00	0,00	30 947,65		
6042	Achats de prestations de services	50 000,00	0,00	0,00	0,00	50 000,00		
605	Achats de matériel, équip. et travaux	1 875 825,00	884 697,50	0,00	0,00	991 127,50		
6228	Divers	20 000,00	0,00	0,00	0,00	20 000,00		
012	Charges de personnel et frais assimilés (2) (4)	135 570,00	135 523,77	0,00	0,00	46,23		135 523,77
6215	Personnel affecté par CL de rattachement	135 570,00	135 523,77	0,00	0,00	46,23		
014	Atténuations de produits	0,00	0,00	0,00	0,00	0,00		0,00
015	Revenu minimum d'insertion	0,00	0,00	0,00	0,00	0,00	0,00	0,00
016	Allocation personnalisée d'autonomie	0,00	0,00	0,00	0,00	0,00	0,00	0,00
017	Revenu de solidarité active	0,00	0,00	0,00	0,00	0,00	0,00	0,00
65	Autres charges de gestion courante (sauf 6586) (4)	0,00	0,00	0,00	0,00	0,00	0,00	0,00
6586	Frais fonctionnement des groupes d'élus	0,00	0,00	0,00	0,00	0,00		0,00
TOTAL DES DEPENSES DE GESTION DES SERVICES (A)= (011+012+014+015+016+017+65+6586)		2 279 933,00	1 044 757,91	0,00	0,00	1 235 175,09	1 044 757,91	0,00

(1) Détailler les articles utilisés conformément au plan de comptes.

(2) Dépenses engagées non mandatées.

(3) Crédits annulés = Crédits ouverts – Mandats émis – Charges rattachées – Restes à réaliser au 31/12.

(4) Hors dépenses imputées aux chapitres 015, 016 et 017.

III – VOTE	III
SECTION DE FONCTIONNEMENT - DEPENSES - DETAIL PAR ARTICLE	B1

GESTION DES SERVICES DEPARTEMENTAUX – CHARGES FINANCIERES ET EXCEPTIONNELLES – OPERATIONS D'ORDRE

Chap./ art. (1)	Libellé	Crédits ouverts (BP+DM+RAR N-1)	Crédits employés (ou restant à employer)			Crédits annulés (3)	Pour information	
			Mandats émis	Charges rattachées	Restes à réaliser au 31/12 (2)		Crédits gérés dans le cadre d'une AE	Crédits gérés hors AE
66	Charges financières (B)	40 000,00	23 602,35	0,00	0,00	16 397,65		23 602,35
66111	Intérêts réglés à l'échéance	40 000,00	23 602,35	0,00	0,00	16 397,65		
67	Charges exceptionnelles (C) (5)	0,00	0,00	0,00	0,00	0,00		0,00
68	Dotations amortissements et provisions (D) (5)	0,00	0,00			0,00		0,00
022	Dépenses imprévues (E)	0,00						
TOTAL DES DEPENSES REELLES = A+B+C+D+E		2 319 933,00	1 068 360,26	0,00	0,00	1 251 572,74	1 044 757,91	23 602,35

023	Virement à la section d'investissement	0,00						
042	Opérations ordre transf. entre sections (4)	15 138 251,00	15 138 250,48			0,52		15 138 250,48
7133	Variation en-cours de production biens	14 734 931,00	14 734 930,48			0,52		14 734 930,48
7135	Variation des stocks de produits	403 320,00	403 320,00			0,00		403 320,00
TOTAL DES DEPENSES D'ORDRE (= prélèvement issu de la section de fonctionnement au profit de la section d'investissement)		15 178 251,00	15 161 852,83			16 398,17		15 161 852,83

TOTAL DES DEPENSES DE FONCTIONNEMENT DE L'EXERCICE (= Total des opérations réelles et d'ordre)	17 498 184,00	16 230 213,09	0,00	0,00	1 267 970,91	1 044 757,91	15 185 455,18
---	----------------------	----------------------	-------------	-------------	---------------------	---------------------	----------------------

Pour information D002 Déficit de fonctionnement reporté de N-1	0,00	0,00					
---	------	------	--	--	--	--	--

TOTAL DES DEPENSES DE FONCTIONNEMENT CUMULEES	17 498 184,00	16 230 213,09	0,00	0,00	1 267 970,91	1 044 757,91	15 185 455,18
--	----------------------	----------------------	-------------	-------------	---------------------	---------------------	----------------------

(1) Détailler les articles utilisés conformément au plan de comptes.

(2) Dépenses engagées non mandatées.

(3) Crédits annulés = Crédits ouverts – Mandats émis – Charges rattachées – Restes à réaliser au 31/12.

(4) Cf. définitions du chapitre des opérations d'ordre, DF 042 = RI 040.

(5) Hors dépenses imputées aux chapitres 015, 016 et 017.

Pour information : détail du calcul des ICNE au compte 66112 (6)

Montant des ICNE de l'exercice	0,00
- Montant des ICNE de l'exercice N-1	0,00
= Différence ICNE N – ICNE N-1	0,00

(6) Si le montant des ICNE de l'exercice est inférieur au montant de l'exercice N-1, le montant du compte 66112 sera négatif.

III – VOTE	III
SECTION DE FONCTIONNEMENT – RECETTES - DETAIL PAR ARTICLE	B2

GESTION DES SERVICES DEPARTEMENTAUX

Chap/ art. (1)	Libellé	Crédits ouverts (BP+DM+RAR N-1)	Recettes employées (ou restant à employer)			Crédits annulés (3)
			Titres émis	Produits rattachés	Restes à réaliser au 31/12 (2)	
70	Prod. services, domaine, ventes diverses	403 320,00	403 320,00	0,00	0,00	0,00
701	Ventes de produits finis	403 320,00	403 320,00	0,00	0,00	0,00
73	Impôts et taxes (sauf 731)	0,00	0,00	0,00	0,00	0,00
731	Impositions directes	0,00	0,00	0,00	0,00	0,00
74	Dotations, subventions et participations(4)	0,00	0,00	0,00	0,00	0,00
75	Autres produits de gestion courante(4)	0,00	0,00	0,00	0,00	0,00
013	Atténuations de charges(4)	0,00	0,00	0,00	0,00	0,00
015	Revenu minimum d'insertion	0,00	0,00	0,00	0,00	0,00
016	Allocation personnalisée d'autonomie	0,00	0,00	0,00	0,00	0,00
017	Revenu de solidarité active	0,00	0,00	0,00	0,00	0,00
TOTAL GESTION DES SERVICES (A) = (70 + 73 + 731 + 74 + 75 + 013 + 015 + 016 + 017)		403 320,00	403 320,00	0,00	0,00	0,00

(1) Détailler les articles utilisés conformément au plan de comptes.

(2) Recettes justifiées non titrées.

(3) Crédits annulés = Crédits ouverts – Titres émis – Produits rattachés – Restes à réaliser au 31/12.

(4) Hors recettes imputées aux chapitres 015, 016 et 017.

Détail du calcul de la taxe départementale de publicité foncière pour les départements dits « surfiscalisés » (compte 7321) (5)

Montant brut	0,00
Compensation	0,00
Montant net	0,00

(5) Destiné à retracer le prélèvement de la part non départementale de la taxe.

III – VOTE	III
SECTION DE FONCTIONNEMENT – RECETTES - DETAIL PAR ARTICLE	B2

GESTION DES SERVICES DEPARTEMENTAUX – PRODUITS FINANCIERS ET EXCEPTIONNELS – OPERATIONS D'ORDRE

Chap/ art. (1)	Libellé	Crédits ouverts (BP+DM+RAR N-1)	Recettes employées (ou restant à employer)			Crédits annulés (3)
			Titres émis	Produits rattachés	Restes à réaliser au 31/12 (2)	
76	Produits financiers (B)	0,00	0,00	0,00	0,00	0,00
77	Produits exceptionnels (C) (5)	0,00	554,95	0,00	0,00	-554,95
773	Mandats annulés (exercices antérieurs)	0,00	554,95	0,00	0,00	-554,95
78	Reprises amortissements et provisions (D) (5)	0,00	0,00			0,00
TOTAL DES RECETTES REELLES = A+B+C+D		403 320,00	403 874,95	0,00	0,00	-554,95

042	Opérations ordre transf. entre sections (4)	17 054 864,00	15 802 735,79			1 252 128,21
7133	Variation en-cours de production biens	16 651 544,00	15 399 415,79			1 252 128,21
7135	Variation des stocks de produits	403 320,00	403 320,00			0,00
TOTAL DES RECETTES D'ORDRE		17 094 864,00	15 826 338,14			1 268 525,86

TOTAL DES RECETTES DE FONCTIONNEMENT DE L'EXERCICE (= Total des opérations réelles et d'ordre)	17 498 184,00	16 230 213,09	0,00	0,00	1 267 970,91
---	----------------------	----------------------	-------------	-------------	---------------------

Pour information R002 Excédent de fonctionnement reporté de N-1	0,00	0,00			
--	-------------	-------------	--	--	--

TOTAL DES RECETTES DE FONCTIONNEMENT CUMULEES	17 498 184,00	16 230 213,09	0,00	0,00	1 267 970,91
--	----------------------	----------------------	-------------	-------------	---------------------

(1) Détailler les articles utilisés conformément au plan de comptes.

(2) Recettes justifiées non titrées.

(3) Crédits annulés = Crédits ouverts – Titres émis – Produits rattachés – Restes à réaliser au 31/12.

(4) Cf. définitions du chapitre des opérations d'ordre, *RF 042 = DI 040*.

(5) Hors recettes imputées aux chapitres 015, 016 et 017.

Détail du calcul des ICNE au compte 7622 (6)

Montant des ICNE de l'exercice	0,00
- Montant des ICNE de l'exercice N-1	0,00
= Différence ICNE N – ICNE N-1	0,00

(6) Si le montant des ICNE de l'exercice est inférieur au montant de l'exercice N-1, le montant du compte 7622 sera négatif.

IV

PRESENTATION CROISEE PAR FONCTION - VUE D'ENSEMBLE

A1

Libellé	01 Opérations non ventilables	0 Services généraux	1 Sécurité	2 Enseignement	3 Culture, jeunesse, sports	4 Prévention médico-sociale
REALISATIONS (de l'exercice + restes à réaliser N-1)						
Dépenses réelles	0	0	0	0	0	0
- Equipements départementaux		0	0	0	0	0
- Equipements non départementaux (C204)		0	0	0	0	0
- Opérations financières	0					
Dépenses d'ordre	15 802 736					
Solde d'exécution reporté de N-1	535					
Total dépenses	15 803 270	0	0	0	0	0
Total recettes	15 803 270	0	0	0	0	0
Solde d'investissement	0	0	0	0	0	0

RESTES A REALISER au 31/12/N						
Total RAR dépenses	0	0	0	0	0	0
Total RAR recettes	0	0	0	0	0	0
SOLDE RAR investissement	0	0	0	0	0	0

FONCTIONNEMENT						
REALISATIONS (de l'exercice + restes à réaliser N-1)						
Total dépenses	15 185 455	0	0	0	0	0
Total recettes	15 826 338	0	0	0	0	0
Solde de fonctionnement	640 883	0	0	0	0	0

RESTES A REALISER au 31/12/N						
Total RAR dépenses	0	0	0	0	0	0
Total RAR recettes	0	0	0	0	0	0
SOLDE RAR fonctionnement	0	0	0	0	0	0

IV – ANNEXES
PRESENTATION CROISEE PAR FONCTION – VUE D'ENSEMBLE

	IV
	A1

Libellé	5	5-4	5-5	5-6	6	7	8	9	TOTAL
	Action sociale (hors RMI, RSA, APA)	Revenu minimum d'insertion	Personnes dépendantes (APA)	Revenu de solidarité active	Réseaux et infrastructures	Aménagement et environnement	Transports	Développement économique	
INVESTISSEMENT									
REALISATIONS (de l'exercice + restes à réaliser N-1)									
Dépenses réelles	0	0	0	0	0	0	0	0	0
- Equipements départementaux	0	0	0	0	0	0	0	0	0
- Equipements non départementaux (c204)	0	0	0	0	0	0	0	0	0
- Opérations financières	0	0	0	0	0	0	0	0	0
Dépenses d'ordre	0	0	0	0	0	0	0	0	0
Solde d'exécution reporté de N-1	0	0	0	0	0	0	0	0	15 802 736
Total dépenses	0	0	0	0	0	0	0	0	15 803 270
Total recettes	0	0	0	0	0	0	0	0	15 803 270
Solde d'investissement	0	0	0	0	0	0	0	0	0

919

RESTES A REALISER au 31/12/N									
Total RAR dépenses	0	0	0	0	0	0	0	0	0
Total RAR recettes	0	0	0	0	0	0	0	0	0
SOLDE RAR investissement	0	0	0	0	0	0	0	0	0

FONCTIONNEMENT

REALISATIONS (de l'exercice + restes à réaliser N-1)									
Total dépenses	0	0	0	0	0	0	0	1 044 758	16 230 213
Total recettes	0	0	0	0	0	0	0	403 875	16 230 213
Solde de fonctionnement	0	0	0	0	0	0	0	-640 883	0

RESTES A REALISER au 31/12/N									
Total RAR dépenses	0	0	0	0	0	0	0	0	0
Total RAR recettes	0	0	0	0	0	0	0	0	0
SOLDE RAR fonctionnement	0	0	0	0	0	0	0	0	0

IV – ANNEXES

PRESENTATION CROISEE PAR FONCTION – VUE D'ENSEMBLE

		IV			
		A1			

Art. (1)	Libellé	01 Opérations non ventilables	0 Services généraux	1 Sécurité	2 Enseignement	3 Culture, jeunesse, sports	4 Prévention médico-sociale
DEPENSES							
Total dépenses d'investissement		15 803 270	0	0	0	0	0
Dépenses réelles		0	0	0	0	0	0
Dépenses d'ordre		15 802 736	0	0	0	0	0
Opérations d'ordre entre section		15 802 736	0	0	0	0	0
335 Travaux en cours		15 399 416	0	0	0	0	0
355 Produits finis		403 320	0	0	0	0	0
Opérations patrimoniales		0	0	0	0	0	0
001 Solde d'exécution reporté de N-1		535	0	0	0	0	0

RECETTES							
Total recettes d'investissement		15 803 270	0	0	0	0	0
Recettes réelles		665 020	0	0	0	0	0
1068 Excédents de fonctionnement capitalisés		165	0	0	0	0	0
16873 Dettes - Départements		664 855	0	0	0	0	0
Recettes d'ordre		15 138 250	0	0	0	0	0
Opérations d'ordre entre section		15 138 250	0	0	0	0	0
335 Travaux en cours		14 734 930	0	0	0	0	0
355 Produits finis		403 320	0	0	0	0	0
Opérations patrimoniales		0	0	0	0	0	0
001 Solde d'exécution reporté de N-1		0	0	0	0	0	0

FONCTIONNEMENT							
DEPENSES							
Total dépenses de fonctionnement		15 185 455	0	0	0	0	0
Dépenses réelles		23 602	0	0	0	0	0
601 Achats stockés - Matières premières		0	0	0	0	0	0
6041 Achats d'études		0	0	0	0	0	0
605 Achats de matériel, équip. et travaux		0	0	0	0	0	0

Art. (1)	Libellé	01 Opérations non ventilables	0 Services généraux	1 Sécurité	2 Enseignement	3 Culture, jeunesse, sports	4 Prévention médico-sociale
6215	Personnel affecté par CL de rattachement	0	0	0	0	0	0
66111	Intérêts réglés à l'échéance	23 602	0	0	0	0	0
	<i>Dépenses d'ordre</i>	15 161 853	0	0	0	0	0
	<i>Opérations d'ordre entre section</i>	15 138 250	0	0	0	0	0
7133	Variation en-cours de production biens	14 734 930	0	0	0	0	0
7135	Variation des stocks de produits	403 320	0	0	0	0	0
	<i>Opérations d'ordre à l'intérieur de la section</i>	23 602	0	0	0	0	0
6188	Autres frais divers	23 602	0	0	0	0	0
002	Déficit de fonctionnement reporté de N-1	0	0	0	0	0	0
RECETTES							
	Total recettes de fonctionnement	15 826 338	0	0	0	0	0
	Recettes réelles	0	0	0	0	0	0
701	Ventes de produits finis	0	0	0	0	0	0
773	Mandats annulés (exercices antérieurs)	0	0	0	0	0	0
	<i>Recettes d'ordre</i>	15 826 338	0	0	0	0	0
	<i>Opérations d'ordre entre section</i>	15 802 736	0	0	0	0	0
7133	Variation en-cours de production biens	15 399 416	0	0	0	0	0
7135	Variation des stocks de produits	403 320	0	0	0	0	0
	<i>Opérations d'ordre à l'intérieur de la section</i>	23 602	0	0	0	0	0
796	Transferts charges financières	23 602	0	0	0	0	0
002	Excédent de fonctionnement reporté de N-1	0	0	0	0	0	0

(1) A détailler conformément au plan de comptes.

IV – ANNEXES
PRESENTATION CROISEE PAR FONCTION – VUE D'ENSEMBLE

		IV
		A1

Art. (1)	Libellé	5	5-4	5-5	5-6	6	7	8	9	TOTAL
		Action sociale (hors RMI, RSA, APA)	Revenu minimum d'insertion	Personnes dépendantes (APA)	Revenu de solidarité active	Réseaux et infrastructures	Aménagement et environnement	Transports	Développement économique	
INVESTISSEMENT										
DEPENSES										
	Total dépenses d'investissement	0	0	0	0	0	0	0	0	15 803 270
	Dépenses réelles	0	0	0	0	0	0	0	0	0
	Dépenses d'ordre	0	0	0	0	0	0	0	0	15 802 736
	Opérations d'ordre entre section	0	0	0	0	0	0	0	0	15 802 736
335	Travaux en cours	0	0	0	0	0	0	0	0	15 399 416
355	Produits finis	0	0	0	0	0	0	0	0	403 320
	Opérations patrimoniales	0	0	0	0	0	0	0	0	0
001	Solde d'exécution reporté de N-1	0	0	0	0	0	0	0	0	535

RECETTES										
	Total recettes d'investissement	0	0	0	0	0	0	0	0	15 803 270
	Recettes réelles	0	0	0	0	0	0	0	0	665 020
1068	Excédents de fonctionnement capitalisés	0	0	0	0	0	0	0	0	165
16873	Dettes - Départements	0	0	0	0	0	0	0	0	664 855
	Recettes d'ordre	0	0	0	0	0	0	0	0	15 138 250
	Opérations d'ordre entre section	0	0	0	0	0	0	0	0	15 138 250
335	Travaux en cours	0	0	0	0	0	0	0	0	14 734 930
355	Produits finis	0	0	0	0	0	0	0	0	403 320
	Opérations patrimoniales	0	0	0	0	0	0	0	0	0
001	Solde d'exécution reporté de N-1	0	0	0	0	0	0	0	0	0

FONCTIONNEMENT										
DEPENSES										
	Total dépenses de fonctionnement	0	0	0	0	0	0	0	1 044 758	16 230 213
	Dépenses réelles	0	0	0	0	0	0	0	1 044 758	1 068 360
601	Achats stockés - Matières premières	0	0	0	0	0	0	0	15 484	15 484
6041	Achats d'études	0	0	0	0	0	0	0	9 052	9 052

Art. (1)	Libellé	5 Action sociale (hors RMI, RSA, APA)	5-4 Revenu minimum d'insertion	5-5 Personnes dépendantes (APA)	5-6 Revenu de solidarité active	6 Réseaux et infrastructures	7 Aménagement et environnement	8 Transports	9 Développement économique	TOTAL
605	Achats de matériel, équip. et travaux	0	0	0	0	0	0	0	884 698	884 698
6215	Personnel affecté par CL de rattachement	0	0	0	0	0	0	0	135 524	135 524
66111	Intérêts réglés à l'échéance	0	0	0	0	0	0	0	0	23 602
	Dépenses d'ordre	0	0	0	0	0	0	0	0	15 161 853
	Opérations d'ordre entre section	0	0	0	0	0	0	0	0	15 138 250
7133	Variation en-cours de production biens	0	0	0	0	0	0	0	0	14 734 930
7135	Variation des stocks de produits	0	0	0	0	0	0	0	0	403 320
	Opérations d'ordre à l'intérieur de la section	0	0	0	0	0	0	0	0	23 602
6188	Autres frais divers	0	0	0	0	0	0	0	0	23 602
	002 Déficit de fonctionnement reporté de N-1	0	0	0	0	0	0	0	0	0

RECETTES										
Total recettes de fonctionnement		0	0	0	0	0	0	0	403 875	16 230 213
	Recettes réelles	0	0	0	0	0	0	0	403 875	403 875
701	Ventes de produits finis	0	0	0	0	0	0	0	403 320	403 320
773	Mandats annulés (exercices antérieurs)	0	0	0	0	0	0	0	555	555
	Recettes d'ordre	0	0	0	0	0	0	0	0	15 826 338
	Opérations d'ordre entre section	0	0	0	0	0	0	0	0	15 802 736
7133	Variation en-cours de production biens	0	0	0	0	0	0	0	0	15 399 416
7135	Variation des stocks de produits	0	0	0	0	0	0	0	0	403 320
	Opérations d'ordre à l'intérieur de la section	0	0	0	0	0	0	0	0	23 602
796	Transferts charges financières	0	0	0	0	0	0	0	0	23 602
	002 Excédent de fonctionnement reporté de N-1	0	0	0	0	0	0	0	0	0

IV – ANNEXES	IV
PRESENTATION CROISEE PAR FONCTION – OPERATIONS NON VENTILEES	A1/01

OPERATIONS NON-VENTILABLES 01 (hors RAR et reports)

INVESTISSEMENT

Art. (1)	Libellé	Opérations non ventilables 01
DEPENSES		15 802 735,79
Dépenses réelles		0,00
Dépenses d'ordre		15 802 735,79
040	Opérations ordre transf. entre sections	15 802 735,79
335	Travaux en cours	15 399 415,79
355	Produits finis	403 320,00
041	Opérations patrimoniales	0,00
RECETTES		15 803 270,32
Recettes réelles		665 019,84
1068	Excédents de fonctionnement capitalisés	165,02
16873	Dettes - Départements	664 854,82
Recettes d'ordre		15 138 250,48
040	Opérations ordre transf. entre sections	15 138 250,48
335	Travaux en cours	14 734 930,48
355	Produits finis	403 320,00
041	Opérations patrimoniales	0,00

(1) A détailler conformément au plan de comptes.

FONCTIONNEMENT

Art. (1)	Libellé	Opérations non ventilables 01
DEPENSES		15 185 455,18
Dépenses réelles		23 602,35
66111	Intérêts réglés à l'échéance	23 602,35
Dépenses d'ordre		15 161 852,83
042	Opérations ordre transf. entre sections	15 138 250,48
7133	Variation en-cours de production biens	14 734 930,48
7135	Variation des stocks de produits	403 320,00
043	Opérations ordre intérieur de la section	23 602,35
6188	Autres frais divers	23 602,35
RECETTES		15 826 338,14
Recettes réelles		0,00
Recettes d'ordre		15 826 338,14
042	Opérations ordre transf. entre sections	15 802 735,79
7133	Variation en-cours de production biens	15 399 415,79
7135	Variation des stocks de produits	403 320,00
043	Opérations ordre intérieur de la section	23 602,35
796	Transferts charges financières	23 602,35

(1) A détailler conformément au plan de comptes.

IV – ANNEXES	IV
PRESENTATION CROISEE PAR FONCTION	A1/9

FONCTION 9 – Développement économique (hors RAR)

INVESTISSEMENT

Art. (1)	Libellé	0 Services communs	1 Structures animation, développement éco.	2 Agriculture et pêche	
				21 Laboratoire départemental	28 Autres
DEPENSES REELLES		0,00	0,00	0,00	0,00
Equipements départementaux		0,00	0,00	0,00	0,00
Equipements non départementaux (c/204)		0,00	0,00	0,00	0,00
RECETTES REELLES		0,00	0,00	0,00	0,00

FONCTIONNEMENT

Art. (1)	Libellé	0 Services communs	1 Structures animation, développement éco.	2 Agriculture et pêche	
				21 Laboratoire départemental	28 Autres
DEPENSES REELLES		0,00	1 044 757,91	0,00	0,00
601	Achats stockés - Matières premières	0,00	15 484,29	0,00	0,00
6041	Achats d'études	0,00	9 052,35	0,00	0,00
605	Achats de matériel, équip. et travaux	0,00	884 697,50	0,00	0,00
6215	Personnel affecté par CL de rattachement	0,00	135 523,77	0,00	0,00
RECETTES REELLES		0,00	403 874,95	0,00	0,00
701	Ventes de produits finis	0,00	403 320,00	0,00	0,00
773	Mandats annulés (exercices antérieurs)	0,00	554,95	0,00	0,00

(1) A détailler conformément au plan de comptes.

IV – ANNEXES	IV
PRESENTATION CROISEE PAR FONCTION	A1/9

FONCTION 9 – Développement économique

INVESTISSEMENT

Art. (1)	Libellé	3 Industrie, commerce et artisanat	4 Développement touristique	5 Maintien services publics non départ.	TOTAL DE LA FONCTION
DEPENSES REELLES		0,00	0,00	0,00	0,00
Equipements départementaux		0,00	0,00	0,00	0,00
Equipements non départementaux (c/204)		0,00	0,00	0,00	0,00
RECETTES REELLES		0,00	0,00	0,00	0,00

FONCTIONNEMENT

Art. (1)	Libellé	3 Industrie, commerce et artisanat	4 Développement touristique	5 Maintien services publics non départ.	TOTAL DE LA FONCTION
DEPENSES REELLES		0,00	0,00	0,00	1 044 757,91
601	Achats stockés - Matières premières	0,00	0,00	0,00	15 484,29
6041	Achats d'études	0,00	0,00	0,00	9 052,35
605	Achats de matériel, équip. et travaux	0,00	0,00	0,00	884 697,50
6215	Personnel affecté par CL de rattachement	0,00	0,00	0,00	135 523,77
RECETTES REELLES		0,00	0,00	0,00	403 874,95
701	Ventes de produits finis	0,00	0,00	0,00	403 320,00
773	Mandats annulés (exercices antérieurs)	0,00	0,00	0,00	554,95

IV – ANNEXES		IV
ENGAGEMENTS HORS BILAN – AUTORISATIONS D'ENGAGEMENT		C7

SITUATION DES AUTORISATIONS D'ENGAGEMENT ET CREDITS DE PAIEMENT

AUTORISATION D'ENGAGEMENT*	Stocks AE votées (exercices antérieurs) disponibles à l'affectation y compris ajustements intervenus dans l'année	AE nouvelles votées dans l'année	AE affectées non couvertes par des CP réalisés au 01/01/N (1)	Flux d'AE affectées dans l'année (2)	AE affectées annulées dans l'année (3)	Stock d'AE affectées restant à financer (4)=(1)+(2)-(3)	CP mandatés au budget de l'année N (5)	Restes à financer au titre des AE affectées au 31/12/N (6)=(4)-(5)
Numéro	Libellé							
10-E0202201-AEDRPM 2010	ZAC PORTES LOIRET SUD	46 981 203,00	0,00	0,00	0,00	-17 758 405,56	1 044 757,91	-18 803 163,47
TOTAL		46 981 203,00	0,00	0,00	0,00	-17 758 405,56	1 044 757,91	-18 803 163,47

* Le détail par programme n'est à renseigner qu'à compter des AE votées en 2003.

(1) Il s'agit des AE affectées antérieurement à l'exercice N et non encore entièrement couvertes par les CP des années antérieures.

(2) Il s'agit des AE votées avant ou pendant l'exercice N et affectées pendant celui-ci.

(3) Il s'agit des AE non encore intégralement couvertes à la fin de l'exercice N.

Délibération multiple n°9

Article 1 : Le rapport et ses annexes sont adoptés avec 38 voix pour.

Article 2 : Le compte administratif 2017 du Département du Loiret pour le budget annexe de la ZAE de Gidy est approuvé.

REPUBLIQUE FRANÇAISE

CD - Département du Loiret (1)

AGREGE AU BUDGET PRINCIPAL DE Budget principal (2)

Numéro SIRET : 22450001701177

POSTE COMPTABLE : PAYEUR DEPT DU LOIRET

M 52

Compte administratif

voté par nature

BUDGET : ZAE de Gidy (3)

ANNEE 2017

(1) Indiquer soit « Département : nom du département », soit le libellé de l'établissement ou du syndicat (exemples : MDPH, libellé du syndicat mixte relevant de l'article L. 5721- 2 du CGCT...).

(2) A compléter s'il s'agit d'un budget annexe.

(3) Indiquer le budget concerné : budget principal (du département ou syndicat mixte) ou libellé du budget annexe.

Sommaire

I - Informations générales

A - Informations statistiques, fiscales et financières	4
B - Pour mémoire : modalités de vote du budget	5
C1 - Exécution du budget de l'exercice - Résultats	6
C2 - Exécution du budget de l'exercice - RAR Dépenses	7
C3 - Exécution du budget de l'exercice - RAR Recettes	8

II - Présentation générale

A1 - Vue d'ensemble - Exécution du budget	9
A2 - Equilibre financier du budget - Section d'investissement	10
A3 - Equilibre financier du budget - Section de fonctionnement	11
B1 - Balance générale - Dépenses	12
B2 - Balance générale - Recettes	13

III - Vote

A - Section d'investissement - Vue d'ensemble - Dépenses / Recettes	14
A1.1 - Equipements départementaux - Dépenses non individualisées en programme	16
A1.2 - Equipements départementaux - Dépenses RMI / RSA	17
A1.3 - Equipements départementaux - Vue d'ensemble des chapitres de programme	18
A1.4 - Equipements départementaux - Chapitres de programme afférent à une autorisation de programme	19
A1.5 - Equipements départementaux - Chapitres de programme non compris dans une autorisation de programme	20
A2 - Equipements non départementaux	21
A3 - Dépenses financières	22
A4.1 - Recettes - Financement des équipements départementaux et non départementaux	23
A4.2 - Recettes - RMI / RSA	24
A4.3 - Recettes financières	25
A5 - Récapitulatif des opérations pour le compte de tiers	26
A6 - Section d'investissement - Opérations d'ordre entre sections	27
A7 - Section d'investissement - Opérations patrimoniales	28
B - Section de fonctionnement - Vue d'ensemble	29
B1 - Section de fonctionnement - Détail des dépenses	31
B2 - Section de fonctionnement - Détail des recettes	33

IV - Annexes

A - Présentation croisée par fonction

A1 - Vue d'ensemble	35
A1/01 - Opérations non ventilées	41
A1/0 - Fonction 0 (sauf 01)	Sans Objet
A1/1 - Fonction 1	Sans Objet
A1/2 - Fonction 2	Sans Objet
A1/3 - Fonction 3	Sans Objet
A1/4 - Fonction 4	Sans Objet
A1/5 - Fonction 5	Sans Objet
A1/6 - Fonction 6	Sans Objet
A1/7 - Fonction 7	Sans Objet
A1/8 - Fonction 8	Sans Objet
A1/9 - Fonction 9	42

B - Eléments du bilan

B1.1 - Etat de la dette - Détail des crédits de trésorerie	Sans Objet
B1.2 - Etat de la dette - Répartition par nature de dette	Sans Objet
B1.3 - Etat de la dette - Répartition des emprunts par structure de taux	Sans Objet
B1.4 - Etat de la dette - Typologie de la répartition de l'encours	Sans Objet
B1.5 - Etat de la dette - Détail des opérations de couverture	Sans Objet
B1.6 - Etat de la dette - Remboursement anticipé d'un emprunt avec refinancement	Sans Objet
B1.7 - Etat de la dette - Emprunts renégociés au cours de l'année N	Sans Objet
B2 - Méthodes utilisées	Sans Objet
B3 - Etat des provisions constituées	Sans Objet
B4 - Etat des charges transférées	Sans Objet
B5 - Détail des chapitres d'opérations pour comptes de tiers	Sans Objet
B6 - Prêts	Sans Objet
B7.1 - Equilibre des opérations financières - Dépenses	Sans Objet
B7.2 - Equilibre des opérations financières - Recettes	Sans Objet

B8 - Etat présentant le montant des recettes et des dépenses affectées aux services assujettis à la TVA ne faisant pas l'objet d'un budget annexe distinct du budget général	Sans Objet
B9.1 - Variation du patrimoine (article R. 3313-7 du CGCT) - Entrées	Sans Objet
B9.2 - Variation du patrimoine (article R. 3313-7 du CGCT) - Sorties	Sans Objet
B9.3 - Etat des opérations liées aux cessions	Sans Objet
B10.1 - Variation du patrimoine (article L. 300-5 du code de l'urbanisme) - Entrées	Sans Objet
B10.2 - Variation du patrimoine (article L. 300-5 du code de l'urbanisme) - Sorties	Sans Objet
B11.1 - Etat des immobilisations - Bâtiments scolaires et administratifs	Sans Objet
B11.2 - Etat des immobilisations - Constructions, installation et agencements (hors bâtiments scolaires)	Sans Objet
B11.3 - Etat des immobilisations - Installations techniques, matériels et outillage	Sans Objet
B11.4 - Etat des immobilisations - Autres immobilisations corporelles	Sans Objet
B11.5 - Etat des immobilisations - Immobilisations incorporelles	Sans Objet
B11.6 - Etat des immobilisations - Participations et créances rattachées à des participations	Sans Objet
B11.7 - Etat des immobilisations - Autres immobilisations financières	Sans Objet
B12 - Etat des travaux en régie	Sans Objet
C - Engagements hors bilan	
C1.1 - Etat des emprunts garantis	Sans Objet
C1.2 - Calcul du ratio d'endettement relatif aux garanties d'emprunt	Sans Objet
C2 - Etat des contrats de crédit-bail	Sans Objet
C3 - Etat des contrats de PPP	Sans Objet
C4 - Etat des autres engagements donnés	Sans Objet
C5 - Etat des engagements reçus	Sans Objet
C6 - Situation des autorisations de programme	Sans Objet
C7 - Situation des autorisations d'engagement	44
C8 - Etat des recettes grevées d'affectation spéciale	Sans Objet
D - Autres éléments d'information	
D1.1 - Etat du personnel	Sans Objet
D1.2 - Liste des grades et emplois à inscrire	Sans Objet
D1.3 - Actions de formation des élus	Sans Objet
D2.1 - Liste des organismes dans lesquels le département a pris un engagement financier	Sans Objet
D2.2 - Liste des concours attribués sous forme de prestations en nature ou de subventions	Sans Objet
D2.3 - Liste des subventions versées par le département aux communes	Sans Objet
D3.1 - Liste des organismes de regroupement	Sans Objet
D3.2 - Liste des établissements publics créés	Sans Objet
D3.3 - Liste des services individualisés dans un budget annexe	Sans Objet
D3.4 - Liste des services assujettis à la TVA et non érigés en budget annexe	Sans Objet
D4 - Présentation agrégée du budget principal et des budgets annexes	Sans Objet
D5 - Emploi des crédits communautaires dans le cadre de la subvention globale	Sans Objet
E - Décisions en matière de taux - Arrêté et signatures	
E1 - Décisions en matière de taux	Sans Objet
E2 - Arrêté et signatures	Sans Objet

Préciser, pour chaque annexe, si l'état est sans objet le cas échéant.

I – INFORMATIONS GENERALES	I
INFORMATIONS STATISTIQUES, FISCALES ET FINANCIERES	A

Informations statistiques			
	Valeurs		Valeurs
Population totale	0	Nombre de m ² de surface utile de bâtiments (4)	0
Longueur de la voirie départementale (en km)	0	Nombre d'organismes de coopération auxquels appartient le département	0

Informations fiscales (N-2)			
Potentiel fiscal et financier (1)		Valeurs par habitant pour le département (population DGF)	Moyennes nationales du potentiel financier par catégorie (2)
Fiscal	Financier		
0	0	0	0

(1) Il s'agit du potentiel fiscal et financier définis à l'article L. 3334-6 du code général des collectivités territoriales qui figurent sur la fiche de répartition de la DGF de l'exercice N-1 établie sur la base des informations N-2 (transmise par les services préfectoraux).

(2) Il s'agit du potentiel financier défini à l'article L. 3334-6-1 pour les départements urbains et R. 3334-3-1 du CGCT pour les départements non urbains. Le potentiel financier moyen par catégorie figure sur la fiche de la répartition de la DGF de l'exercice N-1 établie sur la base des informations N-2.

Informations financières – ratios		Valeurs	Moyennes nationales
1	Dépenses réelles de fonctionnement/population	0	
2	Produit des impositions directes/population	0	
3	Recettes réelles de fonctionnement/population	0	
4	Dépenses d'équipement brut/population	0	
5	Encours de dette/population (3)	0	
6	DGF/population	0	
7	Dépenses de personnel/dépenses réelles de fonctionnement (4)	0 %	
8	Dépenses réelles de fonctionnement et remboursement annuel de la dette en capital/recettes réelles de fonctionnement (4)	0 %	
9	Dépenses d'équipement brut/recettes réelles de fonctionnement (4)	0 %	
10	Encours de la dette/recettes réelles de fonctionnement (3) (4)	0 %	

(3) Les ratios s'appuyant sur l'encours de la dette se calculent à partir du montant de la dette au 31/12/N.

(4) Pour les syndicats mixtes, seules ces données sont à renseigner.

Dans l'ensemble des tableaux, les cases grisées ne doivent pas être remplies.

I – INFORMATIONS GENERALES	I
POUR MEMOIRE : MODALITES DE VOTE DU BUDGET	B

POUR MEMOIRE

I – L'Assemblée délibérante a voté le budget :

- au niveau (1) du chapitre pour la section d'investissement
 - (2) sans les programmes d'équipement listés en III-A1.3
- au niveau (1) du chapitre pour la section de fonctionnement
- (3) sans vote formel sur chacun des chapitres.

La liste des articles spécialisés sur lesquels l'ordonnateur ne peut procéder à des virements d'article à article est la suivante :

II – En l'absence de mention au paragraphe I ci-dessus, le budget est réputé voté par chapitre, sans vote formel sur chacun des chapitres, en investissement et en fonctionnement, et, en section d'investissement, sans chapitre de programme.

(1) A compléter par « du chapitre » ou « de l'article ».

(2) Indiquer « avec » ou « sans » les programmes d'équipement.

(3) Indiquer « avec » ou « sans » vote formel.

I – INFORMATIONS GENERALES	I
EXECUTION DU BUDGET DE L'EXERCICE – RESULTATS	C1

RESULTATS DE L'EXERCICE

	RESULTAT DE L'EXERCICE N			
	Mandats émis	Titres émis	Reprise résultats exercice antérieur (1)	Résultat ou solde (A) (1)
TOTAL DU BUDGET	18 899 655,20	19 147 493,28	-802,29	A1 247 035,79
Investissement	8 816 538,85	9 064 376,93	(2) -802,29	A2 247 035,79
Dont 1068		0,00		
Fonctionnement	10 083 116,35	10 083 116,35	(3) 0,00	A3 0,00

(1) Indiquer le signe – si dépenses>recettes, et + si recettes>dépenses.

(2) Solde d'exécution de N-1 reporté sur la ligne budgétaire 001 du budget. Indiquer le signe – si dépenses>recettes, et + si recettes>dépenses.

(3) Résultat de fonctionnement N-1 reporté sur la ligne budgétaire 002 du budget (diminué de l'affectation au 1068 en N). Indiquer le signe – si déficitaire, et + si excédentaire.

	RESTES A REALISER N (4)		
	Dépenses	Recettes	Solde (B) (5)
TOTAL des RAR	I+II 0,00	III+IV 0,00	B1 0,00
Investissement	I 0,00	III 0,00	B2 0,00
Fonctionnement	II 0,00	IV 0,00	B3 0,00

(4) A reporter au budget primitif ou au budget supplémentaire N+1.

(5) Indiquer le signe – si dépenses>recettes, et + si recettes>dépenses.

		RESULTAT CUMULE = (A)+(B) (6)
TOTAL	A1+B1	247 035,79
Investissement	A2+B2	247 035,79
Fonctionnement	A3+B3	0,00

(6) Si le montant est positif, il s'agit d'un excédent, si le montant est négatif, il s'agit d'un déficit.

I – INFORMATIONS GENERALES	I
EXECUTION DU BUDGET DE L'EXERCICE – RAR DEPENSES	C2

DETAIL DES RESTES A REALISER N EN DEPENSES (1)

Chap./art (2)	Libellé	Dépenses engagées non mandatées
SECTION D'INVESTISSEMENT – TOTAL		(I) 0,00
010	Revenu minimum d'insertion	0,00
018	Revenu de solidarité active	0,00
10	Dotations, fonds divers et réserves	0,00
13	Subventions d'investissement (3)	0,00
16	Emprunts et dettes assimilées	0,00
18	Cpte de liaison : affectation (BA,régie) (6)	0,00
20	Immobilisations incorporelles(3)	0,00
204	Subventions d'équipement versées(3)	0,00
21	Immobilisations corporelles(3)	0,00
22	Immobilisations reçues en affectation(3)	0,00
23	Immobilisations en cours(3)	0,00
26	Participations et créances rattachées	0,00
27	Autres immobilisations financières(3)	0,00
SECTION DE FONCTIONNEMENT – TOTAL		(II) 0,00
011	Charges à caractère général(4)	0,00
012	Charges de personnel et frais assimilés(4)	0,00
014	Atténuations de produits	0,00
015	Revenu minimum d'insertion	0,00
016	Allocation personnalisée d'autonomie	0,00
017	Revenu de solidarité active	0,00
65	Autres charges de gestion courante(4)	0,00
6586	Frais fonctionnement des groupes d'élus	0,00
66	Charges financières	0,00
67	Charges exceptionnelles(4)	0,00

(1) Il s'agit des restes à réaliser établis conformément à la comptabilité d'engagement annuelle. Ces restes à réaliser seront repris au BP ou au BS N+1.

(2) Suivant le niveau de vote retenu par l'assemblée délibérante.

(3) Hors dépenses imputées aux comptes 010 et 018.

(4) Hors dépenses imputées aux comptes 015, 016 et 017.

I – INFORMATIONS GENERALES	I
EXECUTION DU BUDGET DE L'EXERCICE – RAR RECETTES	C3

DETAIL DES RESTES A REALISER N EN RECETTES (1)

Chap./art (2)	Libellé	Titres restant à émettre
SECTION D'INVESTISSEMENT – TOTAL		(III) 0,00
010	Revenu minimum d'insertion	0,00
018	Revenu de solidarité active	0,00
024	Produits des cessions d'immobilisations	0,00
10	Dotations, fonds divers et réserves	0,00
13	Subventions d'investissement(3)	0,00
16	Emprunts et dettes assimilées	0,00
18	Cpte de liaison : affectation (BA,régie)	0,00
20	Immobilisations incorporelles(3)	0,00
204	Subventions d'équipement versées(3)	0,00
21	Immobilisations corporelles(3)	0,00
22	Immobilisations reçues en affectation (5) (3)	0,00
23	Immobilisations en cours(3)	0,00
26	Participations et créances rattachées	0,00
27	Autres immobilisations financières(3)	0,00
SECTION DE FONCTIONNEMENT – TOTAL		(IV) 0,00
70	Prod. services, domaine, ventes diverses	0,00
73	Impôts et taxes	0,00
731	Impositions directes	0,00
74	Dotations, subventions et participations(4)	0,00
75	Autres produits de gestion courante(4)	0,00
013	Atténuations de charges(4)	0,00
015	Revenu minimum d'insertion	0,00
016	Allocation personnalisée d'autonomie	0,00
017	Revenu de solidarité active	0,00
76	Produits financiers	0,00
77	Produits exceptionnels(4)	0,00

(1) Il s'agit des restes à réaliser établis conformément à la comptabilité d'engagement annuelle. Ces restes à réaliser seront repris au BP ou au BS N+1.

(2) Suivant le niveau de vote retenu par l'assemblée délibérante.

(3) Hors recettes imputées aux comptes 010 et 018.

(4) Hors recettes imputées aux comptes 015, 016 et 017.

II – PRESENTATION GENERALE	II
VUE D'ENSEMBLE	A1

EXECUTION DU BUDGET

		DEPENSES		RECETTES	
REALISATIONS DE L'EXERCICE (mandats et titres)	Section de fonctionnement	A	10 083 116,35	G	10 083 116,35
	Section d'investissement	B	8 816 538,85	H	9 064 376,93

+

+

REPORTS DE L'EXERCICE N-1	Report en section de fonctionnement (002)	C	0,00 (si déficit)	I	0,00 (si excédent)
	Report en section d'investissement (001)	D	802,29 (si déficit)	J	0,00 (si excédent)

=

=

TOTAL EXERCICE (réalisations + reports N-1)	= A+B+C+D	18 900 457,49	= G+H+I+J	19 147 493,28
--	-----------	----------------------	-----------	----------------------

RESTES A REALISER A REPORTER EN N+1 (1)	Section de fonctionnement	E	0,00	K	0,00
	Section d'investissement	F	0,00	L	0,00
	TOTAL des restes à réaliser à reporter en N+1	= E+F	0,00	= K+L	0,00

RESULTAT CUMULE	Section de fonctionnement	= A+C+E	10 083 116,35	= G+I+K	10 083 116,35
	Section d'investissement	= B+D+F	8 817 341,14	= H+J+L	9 064 376,93
	TOTAL CUMULE	= A+B+C+D+E+F	18 900 457,49	= G+H+I+J+K+L	19 147 493,28

(1) Les restes à réaliser de la section de fonctionnement correspondent en dépenses, aux dépenses engagées non mandatées et non rattachées telles qu'elles ressortent de la comptabilité des engagements et en recettes, aux recettes certaines n'ayant pas donné lieu à l'émission d'un titre et non rattachées (R. 3312.9 du CGCT).

Les restes à réaliser de la section d'investissement correspondent en dépenses, aux dépenses engagées non mandatées au 31/12 de l'exercice précédent telles qu'elles ressortent de la comptabilité des engagements et aux recettes certaines n'ayant pas donné lieu à l'émission d'un titre au 31/12 de l'exercice précédent (R. 3312-8 du CGCT).

TOTAL DES OPERATIONS REELLES ET D'ORDRE

	TOTAL DES MANDATS EMIS			TOTAL DES TITRES EMIS		
	RÉELLES ET MIXTES	ORDRE	TOTAL	REELLES ET MIXTES	ORDRE	TOTAL
INVESTISSEMENT	3 086 021,00	5 730 517,85	8 816 538,85	0,00	9 064 376,93	9 064 376,93
FONCTIONNEMENT	1 018 739,42	9 064 376,93	10 083 116,35	4 352 598,50	5 730 517,85	10 083 116,35
TOTAL REALISATIONS DE L'EXERCICE (1)	4 104 760,42	14 794 894,78	18 899 655,20	4 352 598,50	14 794 894,78	19 147 493,28

(1) Total des réalisations = Total de la section de fonctionnement + Total de la section d'investissement. Les reports N-1 ne sont pas comptabilisés car ils sont réalisés d'office.

II – PRESENTATION GENERALE	II
EQUILIBRE FINANCIER – INVESTISSEMENT	A2

SECTION D'INVESTISSEMENT – REALISATIONS
(y compris les restes à réaliser N-1)

Chap.	Libellé	Mandats	Titres
010	Revenu minimum d'insertion	0,00	0,00
018	Revenu de solidarité active	0,00	0,00
13	Subventions d'investissement (sauf 138)		0,00
16	Emprunts et dettes assimilées (5)		0,00
20	Immobilisations incorporelles (sauf 204) (y compris programmes) (9)	0,00	0,00
204	Subventions d'équipement versées(9)	0,00	0,00
21	Immobilisations corporelles (y compris programmes) (9)	0,00	0,00
22	Immobilisations reçues en affectation (2) (y compris programmes) (9)	0,00	0,00
23	Immobilisations en cours (y compris programmes) (9)	0,00	0,00
Total des réalisations d'équipement		0,00	0,00
10	Dotations, fonds divers et réserves (7)	0,00	0,00
13	Subventions d'investissement (6) (9)	0,00	0,00
16	Emprunts et dettes assimilées	3 086 021,00	0,00
18	Cpte de liaison : affectation (BA,régie) (3)	0,00	0,00
26	Participations et créances rattachées	0,00	0,00
27	Autres immobilisations financières(9)	0,00	0,00
Total des réalisations financières		3 086 021,00	0,00
45...	Total des opé. pour compte de tiers (4)	0,00	0,00
Total des réalisations réelles en investissement		I 3 086 021,00	II 0,00
040	Opérations ordre transf. entre sections (1)	5 730 517,85	9 064 376,93
041	Opérations patrimoniales (1)	0,00	0,00
Total des réalisations d'ordre en investissement		III 5 730 517,85	IV 9 064 376,93

TOTAL DES OPERATIONS D'INVESTISSEMENT DE L'EXERCICE

TOTAL	I+III	8 816 538,85	II+IV	9 064 376,93
--------------	--------------	---------------------	--------------	---------------------

RESULTATS ANTERIEURS

001 Solde d'Exécution de la section d'investissement N-1 reporté	v	802,29	vi	0,00
1068 Excédents de fonctionnement capitalisés			vii	0,00

TOTAL CUMULE DE LA SECTION D'INVESTISSEMENT

TOTAL DE LA SECTION	I+III+V	8 817 341,14	II+IV+VI+VII	9 064 376,93
SOLDE D'EXECUTION (recettes – dépenses) (8)				247 035,79

(1) DF 023 = RI 021 ; DI 040 = RF 042 ; RI 040 = DF 042 ; DI 041 = RI 041.

(2) En dépenses, le chapitre 22 retrace les travaux d'investissement réalisés sur les biens reçus en affectation. En recette, il retrace, le cas échéant, l'annulation de tels travaux effectués sur un exercice antérieur.

(2) A servir uniquement lorsque le département effectue une dotation initiale en espèces au profit d'un service public non personnalisé qu'il crée.

(3) Seul le total des opérations pour compte de tiers figure sur cet état (voir le détail en III-A5).

(4) Sauf 165, 166 et 16449.

(5) En recettes, détail du 138.

(6) En recettes, sauf 1068.

(7) Mettre le signe (-) en cas de déficit ou (+) en cas d'excédent.

(8) Hors dépenses et recettes imputées aux chapitres 010 et 018.

II – PRESENTATION GENERALE DU BUDGET	II
EQUILIBRE FINANCIER – FONCTIONNEMENT	A3

SECTION DE FONCTIONNEMENT – REALISATIONS
(y compris les restes à réaliser et rattachements N-1)

MANDATS EMIS		TITRES EMIS	
OPERATIONS REELLES ET MIXTES			
011 Charges à caractère général(2)	968 831,21	70 Prod. services, domaine, ventes diverses	4 352 598,50
012 Charges de personnel et frais assimilés(2)	49 908,21	73 Impôts et taxes (sauf 731)	0,00
		731 Impositions directes	0,00
		74 Dotations, subventions et participations(2)	0,00
65 Autres charges de gestion courante (sauf 6586)(2)	0,00	75 Autres produits de gestion courante(2)	0,00
6586 Frais fonctionnement des groupes d'élus	0,00		
014 Atténuations de produits	0,00	013 Atténuations de charges(2)	0,00
015 Revenu minimum d'insertion	0,00	015 Revenu minimum d'insertion	0,00
016 Allocation personnalisée d'autonomie	0,00	016 Allocation personnalisée d'autonomie	0,00
017 Revenu de solidarité active	0,00	017 Revenu de solidarité active	0,00
Total dépenses de gestion des services	1 018 739,42	Total recettes de gestion des services	4 352 598,50
66 Charges financières	0,00	76 Produits financiers	0,00
67 Charges exceptionnelles(2)	0,00	77 Produits exceptionnels(2)	0,00
68 Dotations amortissements et provisions(2)	0,00	78 Reprises amortissements et provisions (2)	0,00
022 Dépenses imprévues	0,00		
TOTAL DEPENSES REELLES ET MIXTES	I 1 018 739,42	TOTAL RECETTES REELLES ET MIXTES	II 4 352 598,50

OPERATIONS D'ORDRE (2)			
042 Opérations ordre transf. entre sections	9 064 376,93	042 Opérations ordre transf. entre sections	5 730 517,85
043 Opérations ordre intérieur de la section	0,00	043 Opérations ordre intérieur de la section	0,00
TOTAL DEPENSES D'ORDRE	III 9 064 376,93	TOTAL RECETTES D'ORDRE	IV 5 730 517,85

TOTAL DES DEPENSES DE L'EXERCICE	I+III	10 083 116,35	TOTAL DES RECETTES DE L'EXERCICE	II+IV	10 083 116,35
---	-------	----------------------	---	-------	----------------------

RESULTAT REPORTE DE N-1					
002 Résultat de fonctionnement reporté	V	0,00	002 Résultat de fonctionnement reporté	VI	0,00

TOTAL DES DEPENSES DE LA SECTION DE FONCTIONNEMENT	I+III+V	10 083 116,35	TOTAL DES RECETTES DE LA SECTION DE FONCTIONNEMENT	II+IV+VI	10 083 116,35
---	---------	----------------------	---	----------	----------------------

SOLDE D'EXECUTION (recettes – dépenses) (1)	0,00				
--	-------------	--	--	--	--

(1) Mettre le signe (-) en cas de déficit ou (+) en cas d'excédent.

(2) Hors dépenses et recettes imputées aux chapitres 015, 016 et 017.

II – PRESENTATION GENERALE	II
BALANCE GENERALE – DEPENSES	B1

MANDATS EMIS (y compris sur les restes à réaliser N-1)

INVESTISSEMENT		Opérations réelles (1)	Opérations d'ordre (2)	TOTAL Réalisé
10	Dotations, fonds divers et réserves	0,00	0,00	0,00
13	Subventions d'investissement(7)	0,00	0,00	0,00
16	Emprunts et dettes assimilées (sauf 1688 non budgétaire)	3 086 021,00	0,00	3 086 021,00
18	Cpte de liaison : affectation (BA,régie)	(5) 0,00		0,00
	Total des programmes d'équipement	0,00		0,00
20	Immobilisations incorporelles (sauf 204) (3) (7)	0,00	0,00	0,00
204	Subventions d'équipement versées (3) (7)	0,00	0,00	0,00
21	Immobilisations corporelles(3) (7)	0,00	0,00	0,00
22	Immobilisations reçues en affectation(3) (7)	(6) 0,00	0,00	0,00
23	Immobilisations en cours(3) (7)	0,00	0,00	0,00
010	Revenu minimum d'insertion	0,00	0,00	0,00
018	Revenu de solidarité active	0,00	0,00	0,00
26	Participations et créances rattachées	0,00	0,00	0,00
27	Autres immobilisations financières(7)	0,00	0,00	0,00
28	Amortissement des immobilisations (reprises)		0,00	0,00
3...	Stocks et en-cours		5 730 517,85	5 730 517,85
19	Neutral. et régul. d'opérations		0,00	0,00
45	Total des opérations pour compte de tiers (4)	0,00	0,00	0,00
481	Charges à rép. sur plusieurs exercices		0,00	0,00
Dépenses d'investissement –Total		3 086 021,00	5 730 517,85	8 816 538,85

Pour information D 001 Solde d'exécution négatif reporté	802,29
---	---------------

FONCTIONNEMENT		Opérations réelles (1)	Opérations d'ordre (2)	TOTAL Réalisé
011	Charges à caractère général(8)	968 831,21		968 831,21
012	Charges de personnel et frais assimilés(8)	49 908,21		49 908,21
014	Atténuations de produits	0,00		0,00
015	Revenu minimum d'insertion	0,00		0,00
016	Allocation personnalisée d'autonomie	0,00		0,00
017	Revenu de solidarité active	0,00		0,00
60	Achats et variation des stocks		0,00	0,00
65	Autres charges de gestion courante(sauf 6586) (8)	0,00	0,00	0,00
6586	Frais fonctionnement des groupes d'élus	0,00		0,00
66	Charges financières	0,00	0,00	0,00
67	Charges exceptionnelles(8)	0,00	0,00	0,00
68	Dot. aux amortissements et provisions(8)	0,00	0,00	0,00
71	Production stockée (ou déstockage)		9 064 376,93	9 064 376,93
Dépenses de fonctionnement –Total		1 018 739,42	9 064 376,93	10 083 116,35

Pour information D 002 Résultat négatif reporté	0,00
--	-------------

- (1) Y compris les opérations relatives au rattachement et les opérations d'ordre semi-budgétaire.
 (2) Voir la liste des opérations d'ordre de l'instruction budgétaire et comptable M. 52.
 (3) Hors chapitres programmes.
 (4) Seul le total des opérations pour compte de tiers figure sur cet état (voir le détail en III-A5).
 (5) A utiliser uniquement dans le cas où le département effectuerait une dotation initiale au profit d'un service public doté de la seule autonomie financière.
 (6) A utiliser uniquement dans le cas où le département effectuerait des dépenses sur des biens affectés.
 (7) Hors dépenses imputées aux chapitres 010 et 018.
 (8) Hors dépenses imputées aux chapitres 015, 016 et 017.

II – PRESENTATION GENERALE	II
BALANCE GENERALE – RECETTES	B2

TITRES EMIS (y compris les restes à réaliser sur N-1)

INVESTISSEMENT		Opérations réelles (1)	Opérations d'ordre (2)	TOTAL Réalisé
10	Dotations, fonds divers et réserves (sauf 1068)	0,00	0,00	0,00
13	Subventions d'investissement(6)	0,00	0,00	0,00
16	Emprunts et dettes assimilées (sauf 1688 non budgétaire)	0,00	0,00	0,00
18	Cpte de liaison : affectation (BA,régie)	(4) 0,00		0,00
20	Immobilisations incorporelles (sauf 204) (6)	0,00	0,00	0,00
204	Subventions d'équipement versées(6)	0,00	0,00	0,00
21	Immobilisations corporelles(6)	0,00	0,00	0,00
22	Immobilisations reçues en affectation(6)	(5) 0,00	0,00	0,00
23	Immobilisations en cours(6)	0,00	0,00	0,00
010	Revenu minimum d'insertion	0,00	0,00	0,00
018	Revenu de solidarité active	0,00	0,00	0,00
26	Participations et créances rattachées	0,00	0,00	0,00
27	Autres immobilisations financières(6)	0,00	0,00	0,00
3...	Stocks et en-cours		9 064 376,93	9 064 376,93
19	Neutral. et régul. d'opérations		0,00	0,00
28	Amortissement des immobilisations		0,00	0,00
45	Opérations pour compte de tiers (3)	0,00	0,00	0,00
481	Charges à rép. sur plusieurs exercices		0,00	0,00
Recettes d'investissement –Total		0,00	9 064 376,93	9 064 376,93

1068 Excédent de fonctionnement capitalisé N-1	0,00
---	-------------

Pour information R001 Solde d'exécution positif reporté	0,00
--	-------------

FONCTIONNEMENT		Opérations réelles (1)	Opérations d'ordre (2)	TOTAL Réalisé
013	Atténuations de charges(7)	0,00		0,00
015	Revenu minimum d'insertion	0,00		0,00
016	Allocation personnalisée d'autonomie	0,00		0,00
017	Revenu de solidarité active	0,00		0,00
60	Achats et variation des stocks		0,00	0,00
70	Prod. services, domaine, ventes diverses	4 352 598,50		4 352 598,50
71	Production stockée (ou déstockage)		5 730 517,85	5 730 517,85
72	Production immobilisée		0,00	0,00
73	Impôts et taxes (sauf 731)	0,00		0,00
731	Impositions directes	0,00		0,00
74	Dotations, subventions et participations(7)	0,00		0,00
75	Autres produits d'activités(7)	0,00	0,00	0,00
76	Produits financiers	0,00	0,00	0,00
77	Produits exceptionnels(7)	0,00	0,00	0,00
78	Reprise sur amortissements et provisions(7)	0,00	0,00	0,00
79	Transferts de charges		0,00	0,00
Recettes de fonctionnement –Total		4 352 598,50	5 730 517,85	10 083 116,35

Pour information R002 Résultat positif reporté	0,00
---	-------------

(1) Y compris les opérations relatives au rattachement et les opérations d'ordre semi-budgétaire.

(2) Voir la liste des opérations d'ordre de l'instruction budgétaire et comptable M. 52.

(3) Seul le total des opérations pour compte de tiers figure sur cet état (voir le détail en III-A5).

(4) A utiliser uniquement dans le cas où le département effectuerait une dotation initiale au profit d'un service public doté de la seule autonomie financière.

(5) A utiliser uniquement dans le cas où le département effectuerait des dépenses sur des biens affectés.

(6) Hors recettes imputées aux chapitres 010 et 018.

(7) Hors recettes imputées aux chapitres 015, 016 et 017.

III – VOTE		III
SECTION D'INVESTISSEMENT – VUE D'ENSEMBLE		A

DEPENSES

Nature	Crédits ouverts (BP+DM+RAR N-1)	Réalisations Mandats émis	Restes à réaliser au 31/12 (1)	Crédits annulés (2)	Pour information réalisations gérées dans le cadre d'une AP	Pour information réalisations gérées hors AP
DEPENSES D'INVESTISSEMENT - TOTAL	9 063 574,00	8 816 538,85	0,00	247 035,15	0,00	8 816 538,85
Dépenses des équipements départementaux (total) (détail de III-A1.1 à III-A1.5)	0,00	0,00	0,00	0,00	0,00	0,00
- Non individualisées en programmes d'équipement (détail en III-A1.1)	0,00	0,00	0,00	0,00	0,00	0,00
- Individualisées en programmes d'équipement (liste des programmes en III-A1.3, détail en III-A1.4 et en III A1.5)	0,00	0,00	0,00	0,00	0,00	0,00
- 010 Revenu minimum d'insertion (détail en III-A1.2)	0,00	0,00	0,00	0,00	0,00	0,00
- 018 Revenu de solidarité active (détail en III-A1.2)	0,00	0,00	0,00	0,00	0,00	0,00
Dépenses des équipements non départementaux (détail en III-A2)	0,00	0,00	0,00	0,00	0,00	0,00
Dépenses financières (détail en III-A3)	3 086 021,00	3 086 021,00	0,00	0,00		3 086 021,00
Opérations pour compte de tiers (détail en III-A5)	0,00	0,00	0,00	0,00	0,00	0,00
040 Opérations ordre transf. entre sections (détail en III-A6)	5 977 553,00	5 730 517,85		247 035,15		5 730 517,85
041 Opérations patrimoniales (détail en III-A7)	0,00	0,00		0,00		0,00
Pour information : D001 Solde d'exécution négatif reporté	803,00	802,29				

--	--

Total des dépenses d'investissement cumulées	8 817 341,14
	247 035,86
	0,00
	8 816 538,85

(1) Dépenses engagées non mandatées.

(2) Crédits annulés = Crédits ouverts – Réalisations – Restes à réaliser au 31/12.

III – VOTE	III
SECTION D'INVESTISSEMENT – VUE D'ENSEMBLE	A

RECETTES

Nature	Crédits ouverts (BP+DM+RAR N-1)	Réalizations Titres émis	Restes à réaliser au 31/12 (1)	Crédits annulés (2)
RECETTES D'INVESTISSEMENT - TOTAL	9 064 377,00	9 064 376,93	0,00	0,07
Recettes d'équipements départementaux et non départementaux (détail en III-A4.1)	0,00	0,00	0,00	0,00
010 Revenu minimum d'insertion (détail en III-A4.2)	0,00	0,00	0,00	0,00
018 Revenu de solidarité active (détail en III-A4.2)	0,00	0,00	0,00	0,00
Opérations pour compte de tiers (détail en III-A5)	0,00	0,00	0,00	0,00
Recettes financières (détail en III-A4.3)	0,00	0,00	0,00	0,00
040 Opérations ordre transf. entre sections (détail en III-A6)	9 064 377,00	9 064 376,93		0,07
041 Opérations patrimoniales (détail en III-A7)	0,00	0,00		0,00
021 Virement de la section de fonctionnement (3)	0,00			
Pour information : R001 Solde d'exécution positif reporté	0,00	0,00		
Total des recettes d'investissement cumulées	9 064 377,00	9 064 376,93	0,00	0,07

(1) Recettes justifiées non tirées.

(2) Crédits annulés = Crédits ouverts – Réalisations – Restes à réaliser au 31/12.

(3) Pour mémoire, crédits ouverts au budget mais ne faisant pas l'objet d'émission de titres (opérations sans réalisations).

III – VOTE	III
SECTION D'INVESTISSEMENT Equipements départementaux – Dépenses non individualisées	A1.1

DEPENSES NON INDIVIDUALISEES EN PROGRAMMES D'EQUIPEMENT (hors RMI et RSA)

Chap./ art. (1)	Libellé	Crédits ouverts (BP+DM+RAR N-1)	Réalizations Mandats émis	Restes à réaliser au 31/12 (2)	Crédits annulés (3)	Pour information	
						Réalizations gérées dans le cadre d'une AP	Réalizations gérées hors AP
TOTAL		0,00	0,00	0,00	0,00	0,00	0,00
20	Immobilisations incorporelles(sauf 204)	0,00	0,00	0,00	0,00	0,00	0,00
21	Immobilisations corporelles	0,00	0,00	0,00	0,00	0,00	0,00
22	Immobilisations reçues en affectation	0,00	0,00	0,00	0,00	0,00	0,00
23	Immobilisations en cours	0,00	0,00	0,00	0,00	0,00	0,00

(1) Détailler les articles conformément au plan de comptes.

(2) Dépenses engagées non mandatées.

(3) Crédits annulés = Crédits ouverts – Réalisations – Restes à réaliser au 31/12.

III – VOTE	III
SECTION D'INVESTISSEMENT Equipements départementaux – RMI / RSA - Dépenses	A1.2

RMI DEPENSES

Chap./ art. (1)	Libellé	Crédits ouverts (BP+DM+RAR N-1)	Réalizations Mandats émis	Restes à réaliser au 31/12 (2)	Crédits annulés (3)	Pour information	
						Réalizations gérées dans le cadre d'une AP	Réalizations gérées hors AP
010	Revenu minimum d'insertion	0,00	0,00	0,00	0,00	0,00	0,00

(1) Détailler les articles conformément au plan de comptes.

(2) Dépenses engagées non mandatées.

(3) Crédits annulés = Crédits ouverts – Réalisations – Restes à réaliser au 31/12.

RSA DEPENSES

Chap./ art. (1)	Libellé	Crédits ouverts (BP+DM+RAR N-1)	Réalizations Mandats émis	Restes à réaliser au 31/12 (2)	Crédits annulés (3)	Pour information	
						Réalizations gérées dans le cadre d'une AP	Réalizations gérées hors AP
018	Revenu de solidarité active	0,00	0,00	0,00	0,00	0,00	0,00

(1) Détailler les articles conformément au plan de comptes.

(2) Dépenses engagées non mandatées.

(3) Crédits annulés = Crédits ouverts – Réalisations – Restes à réaliser au 31/12.

III - VOTE	III
SECTION D'INVESTISSEMENT	
VUE D'ENSEMBLE DES CHAPITRES DE PROGRAMMES D'EQUIPEMENT DEPARTEMENTAUX	A1.3

Vue d'ensemble des chapitres de programmes d'équipement départementaux (1)

N° progr.	Libellé du programme	N° AP (2)	Crédits ouverts (BP+DM+RAR N-1)	Réalizations Mandats émis	Restes à réaliser au 31/12	Crédits annulés (3)	Cumul des réalisations	Pour information	
								Réalizations gérées dans le cadre d'une AP	Réalizations gérées hors AP
TOTAL			0,00	0,00	0,00	0,00	0,00	0,00	

(1) Le détail des programmes d'équipement afférents ou non à une AP sont présentés individuellement en détail en III-A1.4 et en III-A1.5.

(2) Colonne à renseigner uniquement lorsque le programme d'équipement est afférent à une AP.

(3) Crédits annulés = Crédits ouverts – Réalisations – Restes à réaliser au 31/12.

III – VOTE	III
SECTION D'INVESTISSEMENT EQUIPEMENTS DEPARTEMENTAUX – DETAIL PAR PROGRAMME	A1.4

Cet état ne contient pas d'information.

III – VOTE	III
SECTION D'INVESTISSEMENT EQUIPEMENTS DEPARTEMENTAUX – DETAIL PAR PROGRAMME	A1.5

Cet état ne contient pas d'information.

III – VOTE	III
SECTION D'INVESTISSEMENT EQUIPEMENTS NON DEPARTEMENTAUX – DEPENSES	A2

**EQUIPEMENTS NON DEPARTEMENTAUX
SUBVENTIONS D'EQUIPEMENT A VERSER (hors RMI et RSA)**

Chap./ art. (1)	Libellé	Crédits ouverts (BP+DM+RAR N-1)	Réalizations Mandats émis	Restes à réaliser au 31/12 (3)	Crédits annulés (4)
204	Subventions d'équipement versées (2)	0,00	0,00	0,00	0,00

(1) Détailler les articles utilisés conformément au plan de comptes.

(2) Dépenses relatives au compte 204 sauf celles relatives au RMI et au RSA (voir état III-A1.2).

(3) Dépenses engagées non mandatées.

(4) Crédits annulés = Crédits ouverts – Réalisations – Restes à réaliser au 31/12.

III – VOTE	III
SECTION D'INVESTISSEMENT – DEPENSES FINANCIERES	A3

Dépenses financières

Chap./ art. (1)	Libellé	Crédits ouverts (BP+DM+RAR N-1)	Réalisations Mandats émis	Restes à réaliser au 31/12 (2)	Crédits annulés (3)
DEPENSES TOTALES		3 086 021,00	3 086 021,00	0,00	0,00
10	Dotations, fonds divers et réserves	0,00	0,00	0,00	0,00
13	Subventions d'investissement	0,00	0,00	0,00	0,00
16	Emprunts et dettes assimilées	3 086 021,00	3 086 021,00	0,00	0,00
16873	Dettes - Départements	3 086 021,00	3 086 021,00	0,00	0,00
18	Cpte de liaison : affectation (BA,régie)	0,00	0,00	0,00	0,00
26	Participations et créances rattachées	0,00	0,00	0,00	0,00
27	Autres immobilisations financières	0,00	0,00	0,00	0,00
020	Dépenses imprévues	0,00			

(1) Détailler les articles utilisés conformément au plan de comptes.

(2) Dépenses engagées non mandatées.

(3) Crédits annulés = Crédits ouverts – Réalisations – Restes à réaliser au 31/12.

III – VOTE	III
SECTION D'INVESTISSEMENT – RECETTES D'EQUIPEMENT	A4.1

RECETTES D'EQUIPEMENT – Détail des chapitres

Financement des équipements départementaux et non départementaux (hors RMI et RSA)

Chap./art. (1)	Libellé	Crédits ouverts (BP+DM+RAR N-1)	Réalisations Titres émis	Restes à réaliser au 31/12 (3)	Crédits annulés (4)
TOTAL		0,00	0,00	0,00	0,00
13	Subventions d'investissement (sauf 138)	0,00	0,00	0,00	0,00
16	Emprunts et dettes assimilées (5)	0,00	0,00	0,00	0,00
20	Immobilisations incorporelles (2)	0,00	0,00	0,00	0,00
204	Subventions d'équipement versées (2)	0,00	0,00	0,00	0,00
21	Immobilisations corporelles (2)	0,00	0,00	0,00	0,00
22	Immobilisations reçues en affectation (2)	0,00	0,00	0,00	0,00
23	Immobilisations en cours (2)	0,00	0,00	0,00	0,00

(1) Détailler les articles utilisés conformément au plan de comptes.

(2) Exceptionnellement, les comptes 20, 204, 21, 22 et 23 sont en recettes réelles en cas de réduction ou d'annulation de mandats donnant lieu à reversement.

(3) Recettes justifiées non titrées.

(4) Crédits annulés = Crédits ouverts – Réalisations – Restes à réaliser au 31/12.

(5) Sauf 165, 166 et 16449.

III – VOTE	III
SECTION D'INVESTISSEMENT – RECETTES RMI/RSA	A4.2

RECETTES RMI

Chap./art. (1)	Libellé	Crédits ouverts (BP+DM+RAR N-1)	Réalisations Titres émis	Restes à réaliser au 31/12 (2)	Crédits annulés (3)
010	Revenu minimum d'insertion	0,00	0,00	0,00	0,00

(1) Détailler les articles utilisés conformément au plan de comptes.

(2) Recettes justifiées non titrées.

(3) Crédits annulés = Crédits ouverts – Réalisations – Restes à réaliser au 31/12.

RECETTES RSA

Chap./art. (1)	Libellé	Crédits ouverts (BP+DM+RAR N-1)	Réalisations Titres émis	Restes à réaliser au 31/12 (2)	Crédits annulés (3)
018	Revenu de solidarité active	0,00	0,00	0,00	0,00

(1) Détailler les articles utilisés conformément au plan de comptes.

(2) Recettes justifiées non titrées.

(3) Crédits annulés = Crédits ouverts – Réalisations – Restes à réaliser au 31/12.

III – VOTE	III
SECTION D'INVESTISSEMENT – RECETTES FINANCIERES	A4.3

Chap./ art. (1)	Libellé	Crédits ouverts (BP+DM+RAR N-1)	Réalisations Titres émis	Restes à réaliser au 31/12 (2)	Crédits annulés (3)
	TOTAL	0,00	0,00	0,00	0,00
10	Dotations, fonds divers et réserves	0,00	0,00	0,00	0,00
138	Autres subventions invest. non transf.	0,00	0,00	0,00	0,00
16	Emprunts et dettes assimilées	0,00	0,00	0,00	0,00
18	Cpte de liaison : affectation (BA,régie)	0,00	0,00	0,00	0,00
26	Participations et créances rattachées	0,00	0,00	0,00	0,00
27	Autres immobilisations financières	0,00	0,00	0,00	0,00
024	Produits des cessions d'immobilisations	0,00		0,00	

(1) Détailler les articles utilisés conformément au plan de comptes.

(2) Recettes justifiées non titrées.

(3) Crédits annulés = Crédits ouverts – Réalisations – Restes à réaliser au 31/12.

III – VOTE	III
SECTION D'INVESTISSEMENT – OPERATIONS POUR LE COMPTE DE TIERS	A5

RECAPITULATIF DES OPERATIONS POUR LE COMPTE DE TIERS (1)

Chap.	Libellé	Eléments afférents à l'exercice				Cumul des réalisations (4)
		Crédits ouverts (BP+DM+RAR N-1)	Réalisations Mandats/Titres émis	Restes à réaliser au 31/12 (2)	Crédits annulés (3)	
	TOTAL DEPENSES (5) (6)	0,00	0,00	0,00	0,00	0,00
	TOTAL RECETTES (5) (6)	0,00	0,00	0,00	0,00	0,00

(1) Voir le détail des opérations pour compte de tiers en annexe en IV-B5.

(2) Dépenses engagées non mandatées ou recettes justifiées non titrées.

(3) Crédits annulés = Crédits ouverts – Réalisations – Restes à réaliser au 31/12. A la clôture de l'opération, les crédits ouverts non consommés sont automatiquement annulés. En cas de déficit, le solde s'obtient par l'inscription d'une recette à la rubrique « Financement par le département ».

(4) Ensemble des réalisations au 31/12.

(5) Les recettes sont égales aux dépenses de chaque opération sous mandat. Pour les opérations gérées sur plusieurs années, l'opération peut être déséquilibrée au titre d'un exercice. Toutefois cette opération doit être équilibrée à sa clôture.

(6) Présenter une ligne par opération pour compte de tiers.

III – VOTE	III
SECTION D'INVESTISSEMENT OPERATIONS D'ORDRE DE TRANSFERT ENTRE SECTIONS	A6

Chap./ art. (1)	Libellé	Crédits ouverts (BP+DM+RAR N-1)	Réalizations Mandats/Titres émis	Crédits annulés (3)
040	DEPENSES (2)	5 977 553,00	5 730 517,85	247 035,15
335	<i>Travaux en cours</i>	1 870 729,00	1 623 693,85	247 035,15
355	<i>Produits finis</i>	4 106 824,00	4 106 824,00	0,00
040	RECETTES (2)	9 064 377,00	9 064 376,93	0,07
335	<i>Travaux en cours</i>	4 957 553,00	4 957 552,93	0,07
355	<i>Produits finis</i>	4 106 824,00	4 106 824,00	0,00

(1) Détailler les articles utilisés conformément au plan de comptes.

(2) *DI 040 = RF 042 ; RI 040 = DF 042.*

(3) Crédits annulés = Crédits ouverts – Réalisations.

III – VOTE	III
SECTION D'INVESTISSEMENT – OPERATIONS PATRIMONIALES	A7

Chap. / art. (1)	Libellé	Crédits ouverts (BP+DM+RAR N-1)	Réalizations Mandats/Titres émis	Crédits annulés (3)
<i>041</i>	<i>DEPENSES (2)</i>	<i>0,00</i>	<i>0,00</i>	<i>0,00</i>
<i>041</i>	<i>RECETTES (2)</i>	<i>0,00</i>	<i>0,00</i>	<i>0,00</i>

(1) Détailler les articles utilisés conformément au plan de comptes.

(2) Les dépenses sont égales aux recettes.

(3) Crédits annulés = Crédits ouverts – Réalisations.

III – VOTE		III
SECTION DE FONCTIONNEMENT – VUE D'ENSEMBLE		B

DEPENSES

Chap.	Libellé	Crédits ouverts (BP+DM+RAR N-1)	Crédits employés (ou restant à employer)			Crédits annulés (2)	Pour information dépendances gérées dans le cadre d'une AE	Pour information dépendances gérées hors AE
			Mandats émis	Charges rattachées	Restes à réaliser au 31/12 (1)			
	DEPENSES DE L'EXERCICE(Détail en III-B1)	10 084 377,00	10 083 116,35	0,00	0,00	1 260,65	1 018 739,42	9 064 376,93
011	Charges à caractère général (4)	970 000,00	968 831,21	0,00	0,00	1 168,79	968 831,21	0,00
012	Charges de personnel et frais assimilés (4)	50 000,00	49 908,21	0,00	0,00	91,79		49 908,21
014	Atténuations de produits	0,00	0,00	0,00	0,00	0,00		0,00
015	Revenu minimum d'insertion	0,00	0,00	0,00	0,00	0,00	0,00	0,00
016	Allocation personnalisée d'autonomie	0,00	0,00	0,00	0,00	0,00	0,00	0,00
017	Revenu de solidarité active	0,00	0,00	0,00	0,00	0,00	0,00	0,00
65	Autres charges de gestion courante (sauf 6586) (4)	0,00	0,00	0,00	0,00	0,00	0,00	0,00
6586	Frais fonctionnement des groupes d'élus	0,00	0,00	0,00	0,00	0,00		0,00
66	Charges financières	0,00	0,00	0,00	0,00	0,00		0,00
67	Charges exceptionnelles (4)	0,00	0,00	0,00	0,00	0,00		0,00
68	Dotations amortissements et provisions (4)	0,00	0,00	0,00	0,00	0,00		0,00
022	Dépenses imprévues (3)	0,00	0,00					
023	Virement à la section d'investissement (3)	0,00						
042	Opérations ordre transf. entre sections	9 064 377,00	9 064 376,93			0,07		9 064 376,93
043	Opérations ordre intérieur de la section	0,00	0,00			0,00		0,00
Pour information :		0,00	0,00					
002 Déficit de fonctionnement reporté de N-1		0,00	0,00					
Total des dépenses de fonctionnement cumulées		10 084 377,00	10 083 116,35	0,00	0,00	1 260,65	1 018 739,42	9 064 376,93

Pour information :		0,00	0,00					
002 Déficit de fonctionnement reporté de N-1		0,00	0,00					

Total des dépenses de fonctionnement cumulées		10 084 377,00	10 083 116,35	0,00	0,00	1 260,65	1 018 739,42	9 064 376,93
--	--	----------------------	----------------------	-------------	-------------	-----------------	---------------------	---------------------

(1) Dépenses engagées non mandatées.
(2) Crédits annulés = Crédits ouverts – Mandats émis – Charges rattachées – Restes à réaliser au 31/12.
(3) Pour mémoire, crédits ouverts au budget mais ne faisant pas l'objet d'émission de mandats (opérations sans réalisations).
(4) Hors dépenses imputées aux chapitres 015, 016 et 017.

III – VOTE		III
SECTION DE FONCTIONNEMENT – VUE D'ENSEMBLE		
		B

RECETTES

Chap.	Libellé	Crédits ouverts (BP+DM+RAR N-1)	Recettes employées (ou restant à employer)		Crédits annulés (2)
			Titres émis	Restes à réaliser au 31/12 (1)	
	RECETTES DE L'EXERCICE(Détail en III-B2)	10 084 377,00	10 083 116,35	0,00	1 260,65
70	Prod. services, domaine, ventes diverses	4 106 824,00	4 352 598,50	0,00	-245 774,50
73	Impôts et taxes (sauf 731)	0,00	0,00	0,00	0,00
731	Impositions directes	0,00	0,00	0,00	0,00
74	Dotations, subventions et participations (3)	0,00	0,00	0,00	0,00
75	Autres produits de gestion courante (3)	0,00	0,00	0,00	0,00
013	Atténuations de charges (3)	0,00	0,00	0,00	0,00
015	Revenu minimum d'insertion	0,00	0,00	0,00	0,00
016	Allocation personnalisée d'autonomie	0,00	0,00	0,00	0,00
017	Revenu de solidarité active	0,00	0,00	0,00	0,00
76	Produits financiers	0,00	0,00	0,00	0,00
77	Produits exceptionnels (3)	0,00	0,00	0,00	0,00
78	Reprises amortissements et provisions (3)	0,00	0,00	0,00	0,00
042	Opérations ordre transf. entre sections	5 977 553,00	5 730 517,85		247 035,15
043	Opérations ordre intérieur de la section	0,00	0,00		0,00

Pour information :					
002 Excédent de fonctionnement reporté de N-1		0,00			

Total des recettes de fonctionnement cumulées		10 084 377,00	10 083 116,35	0,00	1 260,65
--	--	----------------------	----------------------	-------------	-----------------

(1) Recettes justifiées non titrées.
 (2) Crédits annulés = Crédits ouverts – Titres émis – Produits rattachés – Restes à réaliser au 31/12.
 (3) Hors recettes imputées aux chapitres 015, 016 et 017.

III – VOTE	III
SECTION DE FONCTIONNEMENT - DEPENSES - DETAIL PAR ARTICLE	B1

OPERATIONS REELLES - GESTION DES SERVICES DEPARTEMENTAUX

Chap./ art. (1)	Libellé	Crédits ouverts (BP+DM+RAR N-1)	Crédits employés (ou restant à employer)			Crédits annulés (3)	Pour information	
			Mandats émis	Charges rattachées	Restes à réaliser au 31/12 (2)		Dépenses gérées dans le cadre d'une AE	Dépenses gérées hors AE
011	Charges à caractère général(4)	970 000,00	968 831,21	0,00	0,00	1 168,79	968 831,21	0,00
601	Achats stockés - Matières premières	0,00	111 443,93	0,00	0,00	-111 443,93		
6041	Achats d'études	10 000,00	29 012,53	0,00	0,00	-19 012,53		
605	Achats de matériel, équip. et travaux	930 000,00	826 634,09	0,00	0,00	103 365,91		
6188	Autres frais divers	30 000,00	1 740,66	0,00	0,00	28 259,34		
012	Charges de personnel et frais assimilés (2) (4)	50 000,00	49 908,21	0,00	0,00	91,79		49 908,21
6215	Personnel affecté par CL de rattachement	50 000,00	49 908,21	0,00	0,00	91,79		
014	Atténuations de produits	0,00	0,00	0,00	0,00	0,00		0,00
015	Revenu minimum d'insertion	0,00	0,00	0,00	0,00	0,00	0,00	0,00
016	Allocation personnalisée d'autonomie	0,00	0,00	0,00	0,00	0,00	0,00	0,00
017	Revenu de solidarité active	0,00	0,00	0,00	0,00	0,00	0,00	0,00
65	Autres charges de gestion courante (sauf 6586) (4)	0,00	0,00	0,00	0,00	0,00	0,00	0,00
6586	Frais fonctionnement des groupes d'élus	0,00	0,00	0,00	0,00	0,00		0,00
TOTAL DES DEPENSES DE GESTION DES SERVICES (A)= (011+012+014+015+016+017+65+6586)		1 020 000,00	1 018 739,42	0,00	0,00	1 260,58	1 018 739,42	0,00

(1) Détailler les articles utilisés conformément au plan de comptes.

(2) Dépenses engagées non mandatées.

(3) Crédits annulés = Crédits ouverts – Mandats émis – Charges rattachées – Restes à réaliser au 31/12.

(4) Hors dépenses imputées aux chapitres 015, 016 et 017.

III – VOTE	III
SECTION DE FONCTIONNEMENT - DEPENSES - DETAIL PAR ARTICLE	B1

GESTION DES SERVICES DEPARTEMENTAUX – CHARGES FINANCIERES ET EXCEPTIONNELLES – OPERATIONS D'ORDRE

Chap./ art. (1)	Libellé	Crédits ouverts (BP+DM+RAR N-1)	Crédits employés (ou restant à employer)			Crédits annulés (3)	Pour information	
			Mandats émis	Charges rattachées	Restes à réaliser au 31/12 (2)		Crédits gérés dans le cadre d'une AE	Crédits gérés hors AE
66	Charges financières (B)	0,00	0,00	0,00	0,00	0,00		0,00
67	Charges exceptionnelles (C) (5)	0,00	0,00	0,00	0,00	0,00		0,00
68	Dotations amortissements et provisions (D) (5)	0,00	0,00			0,00		0,00
022	Dépenses imprévues (E)	0,00						
TOTAL DES DEPENSES REELLES = A+B+C+D+E		1 020 000,00	1 018 739,42	0,00	0,00	1 260,58	1 018 739,42	0,00

023	Virement à la section d'investissement	0,00						
042	Opérations ordre transf. entre sections (4)	9 064 377,00	9 064 376,93			0,07		9 064 376,93
7133	Variation en-cours de production biens	4 957 553,00	4 957 552,93			0,07		4 957 552,93
7135	Variation des stocks de produits	4 106 824,00	4 106 824,00			0,00		4 106 824,00
TOTAL DES DEPENSES D'ORDRE (= prélèvement issu de la section de fonctionnement au profit de la section d'investissement)		9 064 377,00	9 064 376,93			0,07		9 064 376,93

TOTAL DES DEPENSES DE FONCTIONNEMENT DE L'EXERCICE (= Total des opérations réelles et d'ordre)	10 084 377,00	10 083 116,35	0,00	0,00	1 260,65	1 018 739,42	9 064 376,93
---	----------------------	----------------------	-------------	-------------	-----------------	---------------------	---------------------

Pour information D002 Déficit de fonctionnement reporté de N-1	0,00	0,00					
---	------	------	--	--	--	--	--

TOTAL DES DEPENSES DE FONCTIONNEMENT CUMULEES	10 084 377,00	10 083 116,35	0,00	0,00	1 260,65	1 018 739,42	9 064 376,93
--	----------------------	----------------------	-------------	-------------	-----------------	---------------------	---------------------

(1) Détailler les articles utilisés conformément au plan de comptes.

(2) Dépenses engagées non mandatées.

(3) Crédits annulés = Crédits ouverts – Mandats émis – Charges rattachées – Restes à réaliser au 31/12.

(4) Cf. définitions du chapitre des opérations d'ordre, *DF 042 – RI 040*.

(5) Hors dépenses imputées aux chapitres 015, 016 et 017.

Pour information : détail du calcul des ICNE au compte 66112 (6)

Montant des ICNE de l'exercice	0,00
- Montant des ICNE de l'exercice N-1	0,00
= Différence ICNE N – ICNE N-1	0,00

(6) Si le montant des ICNE de l'exercice est inférieur au montant de l'exercice N-1, le montant du compte 66112 sera négatif.

III – VOTE	III
SECTION DE FONCTIONNEMENT – RECETTES - DETAIL PAR ARTICLE	B2

GESTION DES SERVICES DEPARTEMENTAUX

Chap/ art. (1)	Libellé	Crédits ouverts (BP+DM+RAR N-1)	Recettes employées (ou restant à employer)			Crédits annulés (3)
			Titres émis	Produits rattachés	Restes à réaliser au 31/12 (2)	
70	Prod. services, domaine, ventes diverses	4 106 824,00	4 352 598,50	0,00	0,00	-245 774,50
701	Ventes de produits finis	4 106 824,00	4 352 598,50	0,00	0,00	-245 774,50
73	Impôts et taxes (sauf 731)	0,00	0,00	0,00	0,00	0,00
731	Impositions directes	0,00	0,00	0,00	0,00	0,00
74	Dotations, subventions et participations(4)	0,00	0,00	0,00	0,00	0,00
75	Autres produits de gestion courante(4)	0,00	0,00	0,00	0,00	0,00
013	Atténuations de charges(4)	0,00	0,00	0,00	0,00	0,00
015	Revenu minimum d'insertion	0,00	0,00	0,00	0,00	0,00
016	Allocation personnalisée d'autonomie	0,00	0,00	0,00	0,00	0,00
017	Revenu de solidarité active	0,00	0,00	0,00	0,00	0,00
TOTAL GESTION DES SERVICES (A) = (70 + 73 + 731 + 74 + 75 + 013 + 015 + 016 + 017)		4 106 824,00	4 352 598,50	0,00	0,00	-245 774,50

(1) Détailler les articles utilisés conformément au plan de comptes.

(2) Recettes justifiées non titrées.

(3) Crédits annulés = Crédits ouverts – Titres émis – Produits rattachés – Restes à réaliser au 31/12.

(4) Hors recettes imputées aux chapitres 015, 016 et 017.

Détail du calcul de la taxe départementale de publicité foncière pour les départements dits « surfiscalisés » (compte 7321) (5)

Montant brut	0,00
Compensation	0,00
Montant net	0,00

(5) Destiné à retracer le prélèvement de la part non départementale de la taxe.

III – VOTE	III
SECTION DE FONCTIONNEMENT – RECETTES - DETAIL PAR ARTICLE	B2

GESTION DES SERVICES DEPARTEMENTAUX – PRODUITS FINANCIERS ET EXCEPTIONNELS – OPERATIONS D'ORDRE

Chap/ art. (1)	Libellé	Crédits ouverts (BP+DM+RAR N-1)	Recettes employées (ou restant à employer)			Crédits annulés (3)
			Titres émis	Produits rattachés	Restes à réaliser au 31/12 (2)	
76	Produits financiers (B)	0,00	0,00	0,00	0,00	0,00
77	Produits exceptionnels (C) (5)	0,00	0,00	0,00	0,00	0,00
78	Reprises amortissements et provisions (D) (5)	0,00	0,00			0,00
TOTAL DES RECETTES REELLES = A+B+C+D		4 106 824,00	4 352 598,50	0,00	0,00	-245 774,50

042	Opérations ordre transf. entre sections (4)	5 977 553,00	5 730 517,85			247 035,15
7133	Variation en-cours de production biens	1 870 729,00	1 623 693,85			247 035,15
7135	Variation des stocks de produits	4 106 824,00	4 106 824,00			0,00
TOTAL DES RECETTES D'ORDRE		5 977 553,00	5 730 517,85			247 035,15

TOTAL DES RECETTES DE FONCTIONNEMENT DE L'EXERCICE (= Total des opérations réelles et d'ordre)	10 084 377,00	10 083 116,35	0,00	0,00	1 260,65
---	----------------------	----------------------	-------------	-------------	-----------------

Pour information R002 Excédent de fonctionnement reporté de N-1	0,00	0,00			
--	-------------	-------------	--	--	--

TOTAL DES RECETTES DE FONCTIONNEMENT CUMULEES	10 084 377,00	10 083 116,35	0,00	0,00	1 260,65
--	----------------------	----------------------	-------------	-------------	-----------------

- (1) Détailler les articles utilisés conformément au plan de comptes.
 (2) Recettes justifiées non titrées.
 (3) Crédits annulés = Crédits ouverts – Titres émis – Produits rattachés – Restes à réaliser au 31/12.
 (4) Cf. définitions du chapitre des opérations d'ordre, *RF 042 = DI 040*.
 (5) Hors recettes imputées aux chapitres 015, 016 et 017.

Détail du calcul des ICNE au compte 7622 (6)

Montant des ICNE de l'exercice	0,00
- Montant des ICNE de l'exercice N-1	0,00
= Différence ICNE N – ICNE N-1	0,00

- (6) Si le montant des ICNE de l'exercice est inférieur au montant de l'exercice N-1, le montant du compte 7622 sera négatif.

IV – ANNEXES
PRESENTATION CROISEE PAR FONCTION – VUE D'ENSEMBLE

	IV
	A1

Libellé	01 Opérations non ventilables	0 Services généraux	1 Sécurité	2 Enseignement	3 Culture, jeunesse, sports	4 Prévention médico-sociale
INVESTISSEMENT						
REALISATIONS (de l'exercice + restes à réaliser N-1)						
Dépenses réelles	0	0	0	0	0	0
- Equipements départementaux	0	0	0	0	0	0
- Equipements non départementaux (C204)	0	0	0	0	0	0
- Opérations financières	5 730 518	0	0	0	0	0
Dépenses d'ordre	802	0	0	0	0	0
Solde d'exécution reporté de N-1	5 731 320	0	0	0	0	0
Total dépenses	9 064 377	0	0	0	0	0
Total recettes	3 333 057	0	0	0	0	0
Solde d'investissement	5 731 320	0	0	0	0	0

RESTES A REALISER au 31/12/N						
Total RAR dépenses	0	0	0	0	0	0
Total RAR recettes	0	0	0	0	0	0
SOLDE RAR investissement	0	0	0	0	0	0

FONCTIONNEMENT						
REALISATIONS (de l'exercice + restes à réaliser N-1)						
Total dépenses	9 064 377	0	0	0	0	0
Total recettes	5 730 518	0	0	0	0	0
Solde de fonctionnement	-3 333 859	0	0	0	0	0

RESTES A REALISER au 31/12/N						
Total RAR dépenses	0	0	0	0	0	0
Total RAR recettes	0	0	0	0	0	0
SOLDE RAR fonctionnement	0	0	0	0	0	0

IV – ANNEXES
PRESENTATION CROISEE PAR FONCTION – VUE D'ENSEMBLE

	IV
	A1

Libellé	5	5-4	5-5	5-6	6	7	8	9	TOTAL
	Action sociale (hors RMI, RSA, APA)	Revenu minimum d'insertion	Personnes dépendantes (APA)	Revenu de solidarité active	Réseaux et infrastructures	Aménagement et environnement	Transports	Développement économique	
INVESTISSEMENT									
REALISATIONS (de l'exercice + restes à réaliser N-1)									
Dépenses réelles	0	0	0	0	0	0	0	3 086 021	3 086 021
- Equipements départementaux	0	0	0	0	0	0	0	0	0
- Equipements non départementaux (c204)	0	0	0	0	0	0	0	0	0
- Opérations financières	0	0	0	0	0	0	0	0	0
Dépenses d'ordre	0	0	0	0	0	0	0	0	0
Solde d'exécution reporté de N-1	0	0	0	0	0	0	0	0	5 730 518
Total dépenses	0	0	0	0	0	0	0	3 086 021	8 817 341
Total recettes	0	0	0	0	0	0	0	0	9 064 377
Solde d'investissement	0	0	0	0	0	0	0	-3 086 021	247 036

RESTES A REALISER au 31/12/N									
Total RAR dépenses	0	0	0	0	0	0	0	0	0
Total RAR recettes	0	0	0	0	0	0	0	0	0
SOLDE RAR investissement	0	0	0	0	0	0	0	0	0

FONCTIONNEMENT									
REALISATIONS (de l'exercice + restes à réaliser N-1)									
Total dépenses	0	0	0	0	0	0	0	1 018 739	10 083 116
Total recettes	0	0	0	0	0	0	0	4 352 599	10 083 116
Solde de fonctionnement	0	0	0	0	0	0	0	3 333 859	0

RESTES A REALISER au 31/12/N									
Total RAR dépenses	0	0	0	0	0	0	0	0	0
Total RAR recettes	0	0	0	0	0	0	0	0	0
SOLDE RAR fonctionnement	0	0	0	0	0	0	0	0	0

IV – ANNEXES
PRESENTATION CROISEE PAR FONCTION – VUE D'ENSEMBLE

	IV
	A1

Art. (1)	Libellé	01 Opérations non ventilables	0 Services généraux	1 Sécurité	2 Enseignement	3 Culture, jeunesse, sports	4 Prévention médico-sociale
DEPENSES							
Total dépenses d'investissement		5 731 320	0	0	0	0	0
Dépenses réelles							
16873	Dettes - Départements	0	0	0	0	0	0
Dépenses d'ordre							
	Opérations d'ordre entre section	5 730 518	0	0	0	0	0
335	Travaux en cours	1 623 694	0	0	0	0	0
355	Produits finis	4 106 824	0	0	0	0	0
Opérations patrimoniales							
001	Solde d'exécution reporté de N-1	802	0	0	0	0	0

RECETTES							
Total recettes d'investissement		9 064 377	0	0	0	0	0
Recettes réelles							
		0	0	0	0	0	0
Recettes d'ordre							
		9 064 377	0	0	0	0	0
Opérations d'ordre entre section							
		9 064 377	0	0	0	0	0
335	Travaux en cours	4 957 553	0	0	0	0	0
355	Produits finis	4 106 824	0	0	0	0	0
Opérations patrimoniales							
001	Solde d'exécution reporté de N-1	0	0	0	0	0	0

FONCTIONNEMENT							
DEPENSES							
Total dépenses de fonctionnement		9 064 377	0	0	0	0	0
Dépenses réelles							
		0	0	0	0	0	0
601	Achats stockés - Matières premières	0	0	0	0	0	0
6041	Achats d'études	0	0	0	0	0	0
605	Achats de matériel, équip. et travaux	0	0	0	0	0	0
6188	Autres frais divers	0	0	0	0	0	0

Art. (1)	Libellé	01 Opérations non ventilables	0 Services généraux	1 Sécurité	2 Enseignement	3 Culture, jeunesse, sports	4 Prévention médico-sociale
6215	Personnel affecté par CL de rattachement	0	0	0	0	0	0
<i>Dépenses d'ordre</i>		9 064 377	0	0	0	0	0
<i>Opérations d'ordre entre section</i>		9 064 377	0	0	0	0	0
7133	Variation en-cours de production biens	4 957 553	0	0	0	0	0
7135	Variation des stocks de produits	4 106 824	0	0	0	0	0
<i>Opérations d'ordre à l'intérieur de la section</i>		0	0	0	0	0	0
002 Déficit de fonctionnement reporté de N-1		0	0	0	0	0	0
RECETTES							
Total recettes de fonctionnement		5 730 518	0	0	0	0	0
Recettes réelles		0	0	0	0	0	0
701	Ventes de produits finis	0	0	0	0	0	0
<i>Recettes d'ordre</i>		5 730 518	0	0	0	0	0
<i>Opérations d'ordre entre section</i>		5 730 518	0	0	0	0	0
7133	Variation en-cours de production biens	1 623 694	0	0	0	0	0
7135	Variation des stocks de produits	4 106 824	0	0	0	0	0
<i>Opérations d'ordre à l'intérieur de la section</i>		0	0	0	0	0	0
002 Excédent de fonctionnement reporté de N-1		0	0	0	0	0	0

(1) A détailler conformément au plan de comptes.

IV – ANNEXES
PRESENTATION CROISEE PAR FONCTION – VUE D'ENSEMBLE

		IV
		A1

Art. (1)	Libellé	5	5-4	5-5	5-6	6	7	8	9	TOTAL
INVESTISSEMENT										
DEPENSES										
	Total dépenses d'investissement	0	0	0	0	0	0	0	3 086 021	8 817 341
	Dépenses réelles	0	0	0	0	0	0	0	3 086 021	3 086 021
16873	Dettes - Départements	0	0	0	0	0	0	0	3 086 021	3 086 021
	<i>Dépenses d'ordre</i>	0	0	0	0	0	0	0	0	5 730 518
	<i>Opérations d'ordre entre section</i>	0	0	0	0	0	0	0	0	5 730 518
335	Travaux en cours	0	0	0	0	0	0	0	0	1 623 694
355	Produits finis	0	0	0	0	0	0	0	0	4 106 824
	<i>Opérations patrimoniales</i>	0	0	0	0	0	0	0	0	0
001	Solde d'exécution reporté de N-1	0	0	0	0	0	0	0	0	802

RECETTES										
	Total recettes d'investissement	0	0	0	0	0	0	0	0	9 064 377
	Recettes réelles	0	0	0	0	0	0	0	0	0
	Recettes d'ordre	0	0	0	0	0	0	0	0	9 064 377
	<i>Opérations d'ordre entre section</i>	0	0	0	0	0	0	0	0	9 064 377
335	Travaux en cours	0	0	0	0	0	0	0	0	4 957 553
355	Produits finis	0	0	0	0	0	0	0	0	4 106 824
	<i>Opérations patrimoniales</i>	0	0	0	0	0	0	0	0	0
001	Solde d'exécution reporté de N-1	0	0	0	0	0	0	0	0	0

FONCTIONNEMENT										
DEPENSES										
	Total dépenses de fonctionnement	0	0	0	0	0	0	0	1 018 739	10 083 116
	Dépenses réelles	0	0	0	0	0	0	0	1 018 739	1 018 739
601	Achats stockés - Matières premières	0	0	0	0	0	0	0	111 444	111 444
6041	Achats d'études	0	0	0	0	0	0	0	29 013	29 013
605	Achats de matériel, équip. et travaux	0	0	0	0	0	0	0	826 634	826 634

Art. (1)	Libellé	5 Action sociale (hors RMI, RSA, APA)	5-4 Revenu minimum d'insertion	5-5 Personnes dépendantes (APA)	5-6 Revenu de solidarité active	6 Réseaux et infrastructures	7 Aménagement et environnement	8 Transports	9 Développement économique	TOTAL
6188	Autres frais divers	0	0	0	0	0	0	0	1 741	1 741
6215	Personnel affecté par CL de rattachement	0	0	0	0	0	0	0	49 908	49 908
	<i>Dépenses d'ordre</i>	0	0	0	0	0	0	0	0	9 064 377
	<i>Opérations d'ordre entre section</i>	0	0	0	0	0	0	0	0	9 064 377
7133	<i>Variation en-cours de production biens</i>	0	0	0	0	0	0	0	0	4 957 553
7135	<i>Variation des stocks de produits</i>	0	0	0	0	0	0	0	0	4 106 824
	<i>Opérations d'ordre à l'intérieur de la section</i>	0	0	0	0	0	0	0	0	0
002	Déficit de fonctionnement reporté de N-1	0	0	0	0	0	0	0	0	0

RECETTES										
		0	0	0	0	0	0	0	4 352 599	10 083 116
	Total recettes de fonctionnement	0	0	0	0	0	0	0	4 352 599	10 083 116
	Recettes réelles	0	0	0	0	0	0	0	4 352 599	4 352 599
701	Ventes de produits finis	0	0	0	0	0	0	0	4 352 599	4 352 599
	<i>Recettes d'ordre</i>	0	0	0	0	0	0	0	0	5 730 518
	<i>Opérations d'ordre entre section</i>	0	0	0	0	0	0	0	0	5 730 518
7133	<i>Variation en-cours de production biens</i>	0	0	0	0	0	0	0	0	1 623 694
7135	<i>Variation des stocks de produits</i>	0	0	0	0	0	0	0	0	4 106 824
	<i>Opérations d'ordre à l'intérieur de la section</i>	0	0	0	0	0	0	0	0	0
002	Excédent de fonctionnement reporté de N-1	0	0	0	0	0	0	0	0	0

IV – ANNEXES	IV
PRESENTATION CROISEE PAR FONCTION – OPERATIONS NON VENTILEES	A1/01

OPERATIONS NON-VENTILABLES 01 (hors RAR et reports)

INVESTISSEMENT

Art. (1)	Libellé	Opérations non ventilables 01
DEPENSES		5 730 517,85
Dépenses réelles		0,00
Dépenses d'ordre		5 730 517,85
040	Opérations ordre transf. entre sections	5 730 517,85
335	Travaux en cours	1 623 693,85
355	Produits finis	4 106 824,00
041	Opérations patrimoniales	0,00
RECETTES		9 064 376,93
Recettes réelles		0,00
Recettes d'ordre		9 064 376,93
040	Opérations ordre transf. entre sections	9 064 376,93
335	Travaux en cours	4 957 552,93
355	Produits finis	4 106 824,00
041	Opérations patrimoniales	0,00

(1) A détailler conformément au plan de comptes.

FONCTIONNEMENT

Art. (1)	Libellé	Opérations non ventilables 01
DEPENSES		9 064 376,93
Dépenses réelles		0,00
Dépenses d'ordre		9 064 376,93
042	Opérations ordre transf. entre sections	9 064 376,93
7133	Variation en-cours de production biens	4 957 552,93
7135	Variation des stocks de produits	4 106 824,00
043	Opérations ordre intérieur de la section	0,00
RECETTES		5 730 517,85
Recettes réelles		0,00
Recettes d'ordre		5 730 517,85
042	Opérations ordre transf. entre sections	5 730 517,85
7133	Variation en-cours de production biens	1 623 693,85
7135	Variation des stocks de produits	4 106 824,00
043	Opérations ordre intérieur de la section	0,00

(1) A détailler conformément au plan de comptes.

IV – ANNEXES	IV
PRESENTATION CROISEE PAR FONCTION	A1/9

FONCTION 9 – Développement économique (hors RAR)

INVESTISSEMENT

Art. (1)	Libellé	0 Services communs	1 Structures animation, développement éco.	2 Agriculture et pêche	
				21 Laboratoire départemental	28 Autres
DEPENSES REELLES		0,00	3 086 021,00	0,00	0,00
Equipements départementaux		0,00	0,00	0,00	0,00
Equipements non départementaux (c/204)		0,00	0,00	0,00	0,00
RECETTES REELLES		0,00	0,00	0,00	0,00

FONCTIONNEMENT

Art. (1)	Libellé	0 Services communs	1 Structures animation, développement éco.	2 Agriculture et pêche	
				21 Laboratoire départemental	28 Autres
DEPENSES REELLES		0,00	1 018 739,42	0,00	0,00
601	Achats stockés - Matières premières	0,00	111 443,93	0,00	0,00
6041	Achats d'études	0,00	29 012,53	0,00	0,00
605	Achats de matériel, équip. et travaux	0,00	826 634,09	0,00	0,00
6188	Autres frais divers	0,00	1 740,66	0,00	0,00
6215	Personnel affecté par CL de rattachement	0,00	49 908,21	0,00	0,00
RECETTES REELLES		0,00	4 352 598,50	0,00	0,00
701	Ventes de produits finis	0,00	4 352 598,50	0,00	0,00

(1) A détailler conformément au plan de comptes.

IV – ANNEXES	IV
PRESENTATION CROISEE PAR FONCTION	A1/9

FONCTION 9 – Développement économique

INVESTISSEMENT

Art. (1)	Libellé	3 Industrie, commerce et artisanat	4 Développement touristique	5 Maintien services publics non départ.	TOTAL DE LA FONCTION
DEPENSES REELLES		0,00	0,00	0,00	3 086 021,00
Equipements départementaux		0,00	0,00	0,00	0,00
Equipements non départementaux (c/204)		0,00	0,00	0,00	0,00
RECETTES REELLES		0,00	0,00	0,00	0,00

FONCTIONNEMENT

Art. (1)	Libellé	3 Industrie, commerce et artisanat	4 Développement touristique	5 Maintien services publics non départ.	TOTAL DE LA FONCTION
DEPENSES REELLES		0,00	0,00	0,00	1 018 739,42
601	Achats stockés - Matières premières	0,00	0,00	0,00	111 443,93
6041	Achats d'études	0,00	0,00	0,00	29 012,53
605	Achats de matériel, équip. et travaux	0,00	0,00	0,00	826 634,09
6188	Autres frais divers	0,00	0,00	0,00	1 740,66
6215	Personnel affecté par CL de rattachement	0,00	0,00	0,00	49 908,21
RECETTES REELLES		0,00	0,00	0,00	4 352 598,50
701	Ventes de produits finis	0,00	0,00	0,00	4 352 598,50

IV – ANNEXES		IV
ENGAGEMENTS HORS BILAN – AUTORISATIONS D'ENGAGEMENT		C7

SITUATION DES AUTORISATIONS D'ENGAGEMENT ET CREDITS DE PAIEMENT

AUTORISATION D'ENGAGEMENT*	Stocks AE votées (exercices antérieurs) disponibles à l'affectation y compris ajustements intervenus dans l'année	AE nouvelles votées dans l'année	AE affectées non couvertes par des CP réalisés au 01/01/N (1)	Flux d'AE affectées dans l'année (2)	AE affectées annulées dans l'année (3)	Stock d'AE affectées restant à financer (4)=(1)+(2)-(3)	CP mandatés au budget de l'année N (5)	Restes à financer au titre des AE affectées au 31/12/N (6)=(4)-(5)
Numéro	Libellé							
12-E0202201-AEDPRPM 2012	ZAE DE GIDY	12 109 162,74	0,00	-8 971 545,31	0,00	-8 971 545,31	1 018 739,42	-9 990 284,73
TOTAL		12 109 162,74	0,00	-8 971 545,31	0,00	-8 971 545,31	1 018 739,42	-9 990 284,73

* Le détail par programme n'est à renseigner qu'à compter des AE votées en 2003.

(1) Il s'agit des AE affectées antérieurement à l'exercice N et non encore entièrement couvertes par les CP des années antérieures.

(2) Il s'agit des AE votées avant ou pendant l'exercice N et affectées pendant celui-ci.

(3) Il s'agit des AE non encore intégralement couvertes à la fin de l'exercice N.

Délibération multiple n°10

Article 1 : Le rapport et ses annexes sont adoptés avec 39 voix pour.

Article 2 :

- Au titre du budget principal, il est décidé d'affecter le résultat cumulé de la section de fonctionnement à la clôture de l'exercice 2017, soit 140 039 169,21 € :
 - A la couverture du besoin de financement dégagé par la section d'investissement, soit 103 730 217,56 € arrondi à 103 730 218 € au compte 1068 ;
 - Pour le solde, soit 36 308 951,65 € arrondi à 36 308 952 €, il est décidé de l'affecter en excédent de fonctionnement reporté au compte 002.
- Au titre du budget annexe de la Maison de l'Enfance, le résultat de fonctionnement 2017 étant nul, il n'y a pas d'affectation du résultat.
- Au titre du budget annexe de la ZAC de Limère, il est décidé d'affecter le résultat cumulé de la section de fonctionnement à la clôture de l'exercice 2017, soit 215 361,56 € en totalité à la couverture du besoin de financement dégagé par la section d'investissement (215 780,93 €) arrondi à 215 361 € au compte 1068.
- Au titre du budget annexe de la boutique du château de Chamerolles, il est décidé d'affecter le résultat cumulé de la section de fonctionnement à la clôture de l'exercice 2017, soit 14 913,49 € :
 - A la couverture du besoin de financement dégagé par la section d'investissement, soit 3 736,04 € arrondi à 3 737 € au compte 1068 ;
 - Pour le solde, soit 11 177,45 € arrondi à 11 177 €, il est décidé de l'affecter en excédent de fonctionnement reporté au compte 002.
- Au titre du budget annexe de la boutique du château de Sully-sur-Loire, le solde d'exécution de la section d'investissement étant positif, il est décidé d'affecter le résultat cumulé de la section de fonctionnement à la clôture de l'exercice 2017, soit 8 780,78 € arrondi à 8 781 € en totalité en excédent de fonctionnement reporté au compte 002.
- Au titre du budget annexe du Festival de musique de Sully-sur-Loire et du Loiret, le résultat de fonctionnement 2017 étant nul, il n'y a pas d'affectation du résultat.
- Au titre du budget annexe ZAC Les Portes du Loiret, le résultat de fonctionnement 2017 étant nul, il n'y a pas d'affectation du résultat.
- Au titre du budget annexe de la ZAE de Gidy, le résultat de fonctionnement 2017 étant nul, il n'y a pas d'affectation du résultat.

Délibération multiple n°11

Article unique : Il est donné acte à Monsieur le Président du Conseil Départemental des actions de formation des élus en 2017, ci-joint en annexe de la présente délibération, telles qu'elles figurent ci-après :

- 11 thématiques de formation ;
- 29 élus participants ;
- un budget total de 12 647,53 € réparti :
 - En frais d'inscription pour 11 442,96 € ;
 - En remboursement de frais de déplacement et de séjours pour 1 204,57 €.

Tableau de suivi des formations élus - année 2017

Nom- Prénom	Organisme	Intitulé de la formation	Dates
KERRIEN Nathalie	Femmes et pouvoir	Les budgets et finances locales	23 février 2017
SOLER Thierry	Décider Ensemble	1res rencontres de la participation	25-26/01/2017
SOLER Thierry	CEDIS	Journées nationales de formation	31/01/2017 et 01/02/2017
SOLER Thierry	CEDIS	De nouveaux modèles territoriaux pour une transition démocratique	11 mars 2017
CHAILLOU Christophe	Condorcet Formation	Nouvelle majorité, nouvelles politiques : quels impacts pour les collectivités territoriales?	23 au 25 août 2017
SOLER Thierry	CEDIS	Développer l'économie circulaire au niveau local : outils fiscaux, planification et dispositifs nationaux et européens	21 septembre 2017
LORME Hélène	Elues locales	Communication politique	19 et 20 octobre 2017
26 élus	IFET	Des clés pour innover sur les territ	11 mars 2017
CHAILLOU Christophe	Condorcet Formation	Pour un service public de qualité et protecteur, quelles actions et quels moyens pour les départements	7 et 8 novembre 2017
SOLER Thierry	IFET	Elus et mobilité : clés stratégiques pour réussir la mise en œuvre d'une politique de déplacement ambitieuse et réaliste	21 novembre 2017
GAUDET Marc MARTIN Pauline		Congrès ADF	19 et 20 octobre 2017

TOTAL

12 647,53

Délibération multiple n°12

Article unique : Il est donné acte à Monsieur le Président du Conseil Départemental de l'utilisation de la taxe d'aménagement, telle que présentée en annexe à la présente délibération.

UTILISATION DE LA TAXE d'AMENAGEMENT - ESPACES NATURELS SENSIBLES - CA 2017

ENCAISSEMENTS			AFFECTATIONS						
ANNEE	MONTANT en EUROS	ANNEE D'AFFECTATION	OPERATION	CREDITS AFFECTES	CREDITS AFFECTES en EUROS	CREDITS CONSOMMES	CREDITS CONSOMMES EN EUROS	N° Opération	2017
1979	49 698,25 €			80 122 413 F	44 307 251 €		43 750 499,23 €		
1980	231 781,85 €								
1981	459 173,72 €								
1982	556 220,12 €								
1983	629 639,82 €								
1984	627 668,38 €								
1985	594 232,07 €	2010	A- OPERATIONS SOLDEES						
1986	564 933,12 €								
1987	610 068,99 €								
1988	542 009,53 €	2011	B- OPERATIONS NON SOLDEES						
1988	76 265,93 €		Espaces naturels/parcs D0304		16 918,00 €		8 459,00 €	2010-02036	
1988	720 959,92 €		Amilly acquisition zone humide						
1989	989 161,50 €	2012	randonnées D0302102		4 920 008,34 €		2 433 587,47 €	2011-02927	1 225 262,64
1990	726 138,27 €		PDIPR véloroute Loing et Briare						
1991	889 469,27 €		Aménagement/entretien des Parcs/ENS D0304		4 578,00 €		4 178,02	2012-04997	
1992	819 553,61 €		étude évaluation contrats globaux loing en gatinais et essonne amont						
1993	924 750,29 €	2013	D0101101 - restauration entretien milieux sensibles aquatiques		13 336,50 €		8 073,32 €	2013-04609	
1994	935 587,02 €		SIVLO travaux ee renaturation de l'Aveyron						
1995	898 849,22 €		D0304301 - aménagement et gestion des parcs		500 000,00 €		415 656,74 €	2013-00086	116 813,46
1996	869 577,23 €		Programme pluriannuel investissement parcs départementaux		50 000,00 €		28 425,54 €	2013-00089	
1997	904 889,65 €		Suivi écologique des sites						
1998	906 531,37 €		D0302104 - aides voie verte		420 000,00 €		280 000,00 €	2013-01597	
1999	1 501 655,14 €		aménagement véloroute canal loing/briare par AME						
2000	1 497 043,48 €		D0101101 - milieux aquatiques		8 902,00 €		902,00 €	2012-05175	
2001	1 743 835,03 €	2014	travaux renaturation Cuivre à Douchy		42 223,44 €		39 373,21 €	2014-02542	
2002	1 829 561,70 €		travaux ponctuels ripisylves 2013		1 800,00 €		930,00 €	2014-03480	
2003	1 566 021,18 €		actions de communication 2014						
2004	1 559 312,06 €		D0304301 - ENS aménagement et gestion des parcs		30 000,00 €		15 268,30 €	2014-00038	975,00
2005	2 041 707,85 €		entretien et collecte des déchets		47 000,00 €		36 211,55 €	2014-00039	
2006	1 901 545,00 €		entretien parcs 2014						
2007	2 181 106,00 €		D0101101 - milieux aquatiques		21 752,32 €		19 093,32 €	2014-02787	
2008	2 244 979,51 €	2015	travaux entretien rivières programme 2014		1 722,00 €		564,00 €	2015-01482	564,00
2009	2 265 711,00 €		programme entretien de la Juinne à Autruy sur Juine		8 730,00 €		7 731,73 €	2015-01685	
2010	2 519 156,55 €		travaux de restauration de renaturation et aménagement ouvrage CT 2015		1 017,00 €		598,05 €	2015-01689	
2011	2 852 693,00 €		mise en place indicateurs biologiques CT année 2015		108,00 €		4 107,18 €	2015-01690	
2012	1 921 694,00 €		actions de communication dans le cadre du contrat territorial année 2015		8 214,37 €			2015-01691	
2013	5 312 346,58 €		travaux de restauration lit mineur des zones humides à Pithiviers, estouy, augerville						
2014	6 131 049,00 €								
2015	5 051 074,94 €								
2016	5 024 366,46 €								
2017	63 672 017,61 €								

ENCAISSEMENTS			AFFECTATIONS						
ANNEE	MONTANT en EUROS	ANNEE D'AFFECTATION	OPERATION	CREDITS AFFECTES	CREDITS AFFECTES en EUROS	CREDITS CONSOMMES	CREDITS CONSOMMES EN EUROS	N° Opération	2017
			travaux entretien de cours d'eau 2015 panneau identification travaux de restauration barville en gatinais travaux entretien de la ripisylve 2015 actions de communication sur le contrat territorial Milieux aquatiques Dhuy Loiret démantèlement du barrage à Ménestreau en villette travaux de restauration		11 551,60 € 163,50 € 4 200,00 € 455,04 € 1 823,37 € 6 084,18 €		9 555,74 € 87,00 € 272,88 € 1 193,31 € 5 576,55 €	2015-02214 2015-03012 2015-03037 2015-03040 2015-03042 2015-03637	5 576,55
			D0302102 : aménagements itinéraires cyclables entretien LAV 2015-2016 compteurs fixes sur LAV amélioration Lav 2015		1 280 000,00 € 30 000,00 € 990 000,00 €		611 494,13 € 557 850,81 €	2015-00048 2015-00049 2015-00050	248 024,82 246 521,00
			D0302203 : randonnées comité départemental randonnées pédestres Loiret/convention 2014-2017		15 000,00 €		15 000,00 €	2015-01532	5 000,00
			D0304102 : mise en œuvre Loiret Capital Nature Mise en œuvre Loiret Capital Nature		708 000,00 €		12 452,00 €	2015-00110	12 452,00
			D0304103 : ENS soutien aux acteurs locaux euros dont Pasto Loire 2015 - 12287,50 euros dont partenariat ONF convention pluriannuelle 2015-2017 - 300 000 euros dont ONF subvention arboretum des barres 2015 - 25 000 euros		21 850,00 € 12 287,50 € 300 000,00 € 25 000,00 €		21 850,00 € 12 287,50 € 250 000,00 € 25 000,00 €	2015-01026 2015-01231 2015-03512 2015-04163	100 000,00
			D0304301 : Aménagement des parcs gestion et entretien des parcs 2015 15-D0304301-APDOPPM (continuité écologique) affectation 16A-00678		50 000,00 € 225 000,00 €		29 618,70 €	2015-00120	
		2016	D0101101 - milieux aquatiques Etude fusion entre syndicat mixte œuf et syndicat Rimarde Etude de faisabilité pour rétablissement continuité écologique biefs moulins Achat de prestation de communication Etude préalable à aménagement de l'étang des patureaux travaux de restauration de la ripisylve de la Cléry amont Etude 2016 du SAGE Val Dhuy Loiret Travaux de restauration Programme 2016 travaux d'entretien et berges programme 2016 travaux de restauration renaturation et aménagements d'ouvrage bassin des mauves indicateurs de suivi biologiques et actions de com Mauves travaux renaturation/légère du lit traitement plantes invasives barville en gatinais travaux urgence suite inondations travaux urgence suites inondations travaux entretien rimarde 2016 chantier insertion travaux de restauration de cours d'eau suite inondations travaux de restauration légère du lit année 2017 Travaux d'entretien de la ripisylve Année 2017 Travaux entretien ripisylve Année 2017		6 870,00 € 12 500,00 € 249,82 € 4 211,00 € 8 909,00 € 14 500,00 € 11 834,55 € 7 368,89 € 8 800,00 € 384,12 € 2 406,00 € 1 346,29 € 6 090,83 € 1 892,80 € 2 525,00 € 1 939,08 € 4 250,00 € 3 672,00 € 9 919,44 €		3 435,00 € 249,82 € 2 105,50 € 8 909,60 € 7 250,00 € 5 917,28 € 3 684,44 € 5 116,67 € 384,12 € 2016-02914 2016-03032 2016-03243 1 870,00 € 2016-03337 2016-03638 2016-03739 2016-03742 2016-04028	8 909,60 5 116,67	
			D0302102 : Aménagement chemins bordure d'eau travaux VLB suite inondations mai 2016		358 000,00 €		195 176,21 €	2016-03096	177 673,85
			D0303103 : travaux canal orléans travaux suite inondations		600 000,00 €		492 046,56 €	2016-03098	225 810,91
			D0304102 : mise en œuvre Schéma ENS Partenariat pour accompagnement à l'abandon des produits phyto subvention sur 3 ans restauration bordures de champs et pieds de pylones		5 000,00 € 6 000,00 €		4 144,00 € 4 000,00 €	2016-02671 2016-02674	4 144,00 2 000,00

ENCAISSEMENTS			AFFECTATIONS						
ANNEE	MONTANT en EUROS	ANNEE D'AFFECTATION	OPERATION	CREDITS AFFECTES	CREDITS AFFECTES en EUROS	CREDITS CONSOMMES	CREDITS CONSOMMES EN EUROS	N° Opération	2017
			D0304103 : Aides acteurs locaux aménagement parc naturel du Flotin		30 000,00 €		15 000,00 €	2015-03747	
			D0304301 : aménagement/gestion des parcs naturels départementaux collectes déchets parcs naturels départementaux gestion parcs naturels départementaux		33 000,00 € 76 635,33 €		4 680,00 € 76 635,33 €	2016-00061 2016-00062	3 303,00
		2017	D0101101 - Milieux Aquatiques Suivi et communication 2017 dans le cadre du CT 2017-2021 travaux de restauration 2017 sur le bassin de l'Ardoux dans le cadre du CT2017-2021 programme entretien 2017 de la juine travaux entretien ponctuel végétation des berges Année 2016 etude continuité écologique sur la Sange travaux entretien ripisylve le long du Dhuy et du Vildé et arrchage espèces invasives travaux interventions ponctuelles entretien Ouanne mise en place indicateurs biologiques et actions de communication Année 2017 Programme pluriannuel entretien rivière Essonne et des affluents Année 2017 indicateur de suivi de contrat Arrachage de la Jussie Travaux d'entretien rivière - Programme 2016-2017 Etude de la nouvelle Déclaration d'Intérêt Général Travaux de restauration - Année 1 Travaux d'entretien de la Sange année 1 Programme de restauration sur l'ensemble du bassin versant Travaux de restauration de la Bionne - Année 2017 Travaux d'entretien ripisylve 2017-2018 Indicateurs de suivi CT Bionne - Année 2017 Travaux de restauration d'une frayère sur le Cosson à Ligny le Ribault Travaux de franchissement piscicole de 2 petits ouvrages sur le Cosson et le ruisseau des Quatre Vents Travaux de renaturation lourde du lit sur les Corbellières à Vannes sur Cosson Travaux de démantèlement de 4 ouvrages inférieurs à 50 cm sur la Canne Travaux de renaturation lourde du lit sur le Surget Travaux de renaturation légère du lit - Année 2018		851,00 € 1 400,00 € 1 740,00 € 8 566,18 € 3 700,00 € 12 633,60 € 4 950,00 € 615,34 € 2 761,25 € 468,00 € 820,80 € 20 133,76 17 972,40 9 486,11 5 760,00 9 465,65 11 737,42 13 000,00 616,00 360,00 960,00 514,40 3 840,00 2 830,30 5 466,00		820,80 € 8 986,20 7 250,00 2 880,00 5 868,71	2017-00612 2017-00613 2017-00649 2017-00864 2017-01063 2017-01071 2017-01426 2017-01624 2017-02347 2017-02673 2017-02898 2017-03093 2017-03279 2017-03280 2017-03281 2017-03293 2017-03340 2017-03374 2017-03451 2017-03469 2017-03470 2017-03471 2017-03473 2017-03476 2017-03818	820,80 8 986,20 7 250,00 2 880,00 5 868,71
			D0302102 - Aménagement et entretien des itinéraires Participation financière à l'entretien de l'itinéraire touristique Loire à vélo		14 000,00			2017-03718	
			D0304103 - Espaces naturels - Aides Acteurs locaux Subvention de fonctionnement de la réserve naturelle de Saint-Mesmin pour l'année 2017 subvention de fonctionnement 2017 pour l'Arboretum des Grandes Bruyères Aménagement d'un site naturel des famaults Convention pour la Fondation Sologne suite à la labellisation de l'Espace Naturel Sensible du Domaine du Ciran (fonctionnement) Subvention d'investissement Soutien aux actions d'animation et de valorisation de l'Arboretum National des Barres 2017 Convention 2017-2019 avec le Conservatoire d'espaces naturels Centre-Val de Loire pour la gestion de la sablière de Cercanceaux labellisée en espace naturel sensible/FONCTIONNEMENT Convention 2017-2019 avec Conservatoire d'espaces naturels Centre-Val de Loire pour la gestion de la sablière de Cercanceaux labellisée Espace Naturel Sensible		21 850,00 28 500,00 22 709,58 90 000,00 60 000,00 25 000,00 90 000,00 60 000,00		17 480,00 28 500,00 11 354,79 30 000,00 20 000,00 12 500,00 9 145,00	2017-00609 2017-00610 2017-00611 2017-00689 2017-00696 2017-02862 2017-03408	17 480,00 28 500,00 11 354,79 30 000,00 20 000,00 12 500,00 9 145,00

ENCAISSEMENTS			AFFECTATIONS						
ANNEE	MONTANT en EUROS	ANNEE D'AFFECTATION	OPERATION	CREDITS AFFECTES	CREDITS AFFECTES en EUROS	CREDITS CONSOMMES	CREDITS CONSOMMES EN EUROS	N° Opération	2017
			Convention 2017-2019 avec la commune d'AMILLY pour la gestion du site communal des Savoies et des Nepruns (à Amilly) labellisé Espace Naturel Sensible - Fonctionnement		90 000,00		15 000,00	2017-03410	15 000,00
			Convention 2017-2019 avec la commune d'Amilly pour la gestion du site communal des Savoies et des Nepruns (à Amilly) labellisé en Espace Naturel Sensible - INVESTISSEMENT		60 000,00			2017-03411	
			D0304301 - entretien et gestion des parcs départementaux						
			Dotation 2017 pour l'entretien et la gestion du parc départemental les Mauves à Meung-sur-Loire		27 989,88		13 994,94	2017-00733	13 994,94
			Dotation financière 2017 pour entretien et gestion du parc départemental de Sully-sur-Loire		33 721,04		16 860,52	2017-00734	16 860,52
			Dotation financière 2017 pour entretien et gestion du parc départemental de Châteauneuf-sur-Loire		55 459,57		27 729,78	2017-00761	27 729,78
			Dotation financière 2017 pour l'entretien et la gestion du parc départemental l'Etang du Puits à Cerdon		42 148,26		23 044,57	2017-00763	23 044,57
			Dotation financière 2017 pour entretien et gestion du parc départemental de Trouse-Bois à Briare		31 834,60		15 917,30	2017-00768	15 917,30
			Réalisation d'une grille filtre sur le plan d'eau La Sange-Douves du château de Sully/Loire		438,33		438,33	2017-03849	438,33
			D0303101 : travaux canal orléans						
			valorisation trame bleues et vertes du canal d'Orléans		2 517 222,82 €		0,00 €	2017-02480	-
			D0303103 : travaux canal orléans						
			amélioration canal d'Orléans		2 500 000,00 €		306 933,32 €	2017-00030	306 933,32
			D0304301 : aménagement/gestion des parcs naturels départementaux						
			gestion entretien parcs annuel		60 000,00 €		59 405,07 €	2017-00049	59 405,07
			TOTAL OPERATIONS NON SOLDEES		16 967 551,60 €		0,00 €	0,00 €	3 034 046,27 €

2 953 966,78 €

Disponible = Encaissements - réalisations opérations soldées - crédits ouverts opérations non soldées =

F 04 - Piloter la stratégie budgétaire - Projet de décision modificative n°1 pour 2018

Article 1 : Le rapport et ses annexes sont adoptés avec 38 voix pour et 1 abstention.

Article 2 : La Décision modificative n°1 pour 2018 s'équilibre en dépenses et en recettes pour le budget principal (y compris les reports) à 169 832 884 €.

Les modifications apportées au budget pluriannuel d'investissement sont adoptées avec les ajustements décidés durant la présente Session. Après modifications, le montant s'élève en dépenses à -31 738 025,17 €.

Les modifications apportées au budget pluriannuel de fonctionnement sont adoptées avec les ajustements décidés durant la présente Session. Le montant s'élève en dépenses à -77 277 387,93 €.

REPUBLIQUE FRANÇAISE

CD :Département du Loiret (1)

AGREGE AU BUDGET PRINCIPAL DE (2)

Numéro SIRET : 22450001700013

POSTE COMPTABLE : PAYEUR DEPT DU LOIRET

M. 52

Décision modificative 1 (3)

Voté par nature

BUDGET : Budget principal (4)

ANNEE 2018

(1) Indiquer soit « Département : nom du département », soit le libellé de l'établissement ou du syndicat (exemples : MDPH, libellé du syndicat mixte relevant de l'article L. 5721-2 du CGCT...).

(2) A compléter s'il s'agit d'un budget annexe.

(3) Préciser s'il s'agit du budget supplémentaire ou d'une décision modificative.

(4) Indiquer le budget concerné : budget principal (du département ou syndicat mixte) ou libellé du budget annexe.

Sommaire

I - Informations générales

A - Informations statistiques, fiscales et financières	4
B - Modalités de vote du budget	5
C1 - Exécution du budget de l'exercice précédent - Résultats	6
C2 - Exécution du budget de l'exercice précédent - RAR Dépenses	7
C3 - Exécution du budget de l'exercice précédent - RAR Recettes	8

II - Présentation générale du budget

A1 - Vue d'ensemble du budget par section	9
A2.1 - Equilibre financier du budget - Section d'investissement - Dépenses	10
A2.2 - Equilibre financier du budget - Section d'investissement - Recettes	11
A3.1 - Equilibre financier du budget - Section de fonctionnement - Dépenses	12
A3.2 - Equilibre financier du budget - Section de fonctionnement - Recettes	13
B1 - Balance générale - Dépenses	14
B2 - Balance générale - Recettes	16

III - Vote du budget

A - Section d'investissement - Vue d'ensemble - Dépenses / Recettes	18
A1.1 - Equipements départementaux - Dépenses non individualisées en programme d'équipement	20
A1.2 - Equipements départementaux - Dépenses RMI / RSA	21
A1.3 - Equipements départementaux - Dépenses individualisées en programme d'équipement	22
A1.4 - Equipements départementaux - Chapitres de programme afférent à une autorisation de programme	Sans Objet
A1.5 - Equipements départementaux - Chapitres de programme non compris dans une autorisation de programme	Sans Objet
A2 - Equipements non départementaux	23
A3 - Dépenses financières	24
A4.1 - Financement des équipements départementaux et non départementaux	25
A4.2 - Recettes RMI / RSA	26
A4.3 - Recettes financières	27
A5 - Récapitulatif des opérations pour le compte de tiers	28
A6 - Section d'investissement - Opérations d'ordre entre sections	29
A7 - Section d'investissement - Opérations patrimoniales	31
B - Section de fonctionnement - Vue d'ensemble	32
B1 - Section de fonctionnement - Détail des dépenses	34
B2 - Section de fonctionnement - Détail des recettes	39

IV - Annexes

A - Présentation croisée par fonction

A1 - Vue d'ensemble	42
A1/01 - Opérations non ventilées	54
A1/0 - Fonction 0 (sauf 01)	56
A1/1 - Fonction 1	58
A1/2 - Fonction 2	59
A1/3 - Fonction 3	61
A1/4 - Fonction 4	65
A1/5 - Fonction 5	66
A1/6 - Fonction 6	75
A1/7 - Fonction 7	77
A1/8 - Fonction 8	80
A1/9 - Fonction 9	82

B - Eléments du bilan

B1.1 - Etat de la dette - Détail des crédits de trésorerie	Sans Objet
B1.2 - Etat de la dette - Répartition par nature de dette	Sans Objet
B1.3 - Etat de la dette - Répartition des emprunts par structure de taux	Sans Objet
B1.4 - Etat de la dette - Typologie de la répartition de l'encours	Sans Objet
B1.5 - Etat de la dette - Détail des opérations de couverture	Sans Objet
B2 - Méthodes utilisées	Sans Objet
B3 - Etat des provisions	84
B4 - Etat des charges transférées	Sans Objet
B5 - Détail des chapitres d'opérations pour comptes de tiers	85
B6 - Prêts	Sans Objet
B7.1 - Equilibre des opérations financières - Dépenses	88
B7.2 - Equilibre des opérations financières - Recettes	89

C - Engagements hors bilan

C1.1 - Etat des emprunts garantis	Sans Objet
C1.2 - Calcul du ratio d'endettement relatif aux garanties d'emprunt	Sans Objet
C2 - Subventions versées dans le cadre du vote du budget	Sans Objet
C3 - Etat des contrats de crédit-bail	Sans Objet
C4 - Etat des contrats de PPP	Sans Objet
C5 - Etat des autres engagements donnés	Sans Objet
C6 - Etat des engagements reçus	Sans Objet
C7 - Situation des autorisations de programme	91
C8 - Situation des autorisations d'engagement	101
C9 - Etat des recettes grevées d'affectation spéciale	Sans Objet

D - Autres éléments d'information

D1.1 - Etat du personnel	Sans Objet
D1.2 - Liste des grades ou emplois à inscrire	Sans Objet
D2 - Liste des organismes dans lesquels le département a pris un engagement financier	Sans Objet
D3.1 - Liste des organismes de regroupement	Sans Objet
D3.2 - Liste des établissements publics créés	Sans Objet
D3.3 - Liste des services individualisés dans un budget annexe	Sans Objet
D3.4 - Liste des services assujettis à la TVA et non érigés en un budget annexe	Sans Objet

E - Décisions en matière de taux - Arrêté et signatures

E1 - Décisions en matière de taux	Sans Objet
E - Arrêté et signatures	
E2 - Arrêté et signatures	Sans Objet

Préciser, pour chaque annexe, si l'état est sans objet le cas échéant.

I – INFORMATIONS GENERALES	I
INFORMATIONS STATISTIQUES, FISCALES ET FINANCIERES	A

Informations statistiques			
	Valeurs		Valeurs
Population totale	691291	Nombre de m ² de surface utile de bâtiments (4)	589217
Longueur de la voirie départementale (en km)	3619	Nombre d'organismes de coopération auxquels appartient le département	6

Informations fiscales (N-2)			
Potentiel fiscal et financier (1)		Valeurs par habitant pour le département (population DGF)	Moyennes nationales du potentiel financier par catégorie (2)
Fiscal	Financier		
309261899	353365733	515,136680	569,433688

(1) Il s'agit du potentiel fiscal et financier définis à l'article L. 3334-6 du code général des collectivités territoriales qui figurent sur la fiche de répartition de la DGF de l'exercice N-1 établie sur la base des informations N-2 (transmise par les services préfectoraux).

(2) Il s'agit du potentiel financier défini à l'article L. 3334-6-1 pour les départements urbains et R. 3334-3-1 du CGCT pour les départements non urbains. Le potentiel financier moyen par catégorie figure sur la fiche de la répartition de la DGF de l'exercice N-1 établie sur la base des informations N-2.

Informations financières – ratios		Valeurs	Moyennes nationales
1	Dépenses réelles de fonctionnement/population	727,09	824
2	Produit des impositions directes/population	342,91	295
3	Recettes réelles de fonctionnement/population	870,10	929
4	Dépenses d'équipement brut/population	143,58	87
5	Encours de dette/population (3)	574,06	494
6	DGF/population	91,77	155
7	Dépenses de personnel/dépenses réelles de fonctionnement (4)	19,00	20,50
8	Dépenses réelles de fonctionnement et remboursement annuel de la dette en capital/recettes réelles de fonctionnement (4)	91,86	93,40
9	Dépenses d'équipement brut/recettes réelles de fonctionnement (4)	16,50	9,30
10	Encours de la dette/recettes réelles de fonctionnement (3) (4)	65,98	53,20

(3) Les ratios s'appuyant sur l'encours de la dette se calculent à partir du montant de la dette au 01/01/N.

(4) Pour les syndicats mixtes, seules ces données sont à renseigner.

(5) Les valeurs devant figurer dans cet état sont celles du dernier CA adopté avant le vote du budget concerné.

Dans l'ensemble des tableaux, les cases grisées ne doivent pas être remplies.

I – INFORMATIONS GENERALES	I
MODALITES DE VOTE DU BUDGET	B

I – L'Assemblée délibérante a voté le présent budget par nature :

- au niveau (1) du chapitre pour la section d'investissement.
- (2) sans les programmes d'équipement.
- au niveau (1) du chapitre pour la section de fonctionnement.
- (3) sans vote formel sur chacun des chapitres.

La liste des articles spécialisés sur lesquels l'ordonnateur ne peut procéder à des virements d'article à article est la suivante :

II – En l'absence de mention au paragraphe I ci-dessus, le budget est réputé voté par chapitre, sans vote formel sur chacun des chapitres, en investissement et en fonctionnement, et, en section d'investissement, sans chapitre de programme.

III – La comparaison s'effectue par rapport au budget de l'exercice (4).

IV – Le présent budget a été voté (5) avec reprise anticipée des résultats de l'exercice N-1.

(1) A compléter par « du chapitre » ou « de l'article ».

(2) Indiquer « avec » ou « sans » les programmes d'équipement.

(3) Indiquer « avec » ou « sans » vote formel.

(4) Budget de l'exercice = budget primitif + budget supplémentaire + décision modificative, s'il y a lieu.

(5) A compléter par un seul des trois choix suivants :

- sans reprise des résultats de l'exercice N-1,
- avec reprise des résultats de l'exercice N-1 après le vote du compte administratif,
- avec reprise anticipée des résultats de l'exercice N-1.

I – INFORMATIONS GENERALES	I
EXECUTION DU BUDGET DE L'EXERCICE PRECEDENT	C1

RESULTATS DE L'EXERCICE PRECEDENT

	RESULTAT DE L'EXERCICE N-1			
	Dépenses	Recettes	Solde d'exécution ou résultat reporté	Résultat ou solde (A) (3)
TOTAL DU BUDGET	796 469 230,02	790 579 036,30	-7 806 423,63	A1 -13 696 617,35
Investissement	218 080 533,22	125 952 015,34	(1) -61 607 268,68	A2 -153 735 786,56
Fonctionnement	578 388 696,80	664 627 020,96	(2) 53 800 845,05	A3 140 039 169,21

(1) Solde d'exécution de N-2 reporté sur la ligne budgétaire 001 du compte administratif N-1. Indiquer le signe – si dépenses > recettes, et + si recettes > dépenses.

(2) Résultat de fonctionnement reporté sur la ligne budgétaire 002 du compte administratif N-1. Indiquer le signe – si déficitaire, et + si excédentaire.

(3) Indiquer le signe – si dépenses > recettes, et + si recettes > dépenses.

	RESTES A REALISER N-1			
	Dépenses	Recettes	Solde (B)	
TOTAL des RAR	I + II 479 322,00	III + IV 50 005 569,00	B1	49 526 247,00
Investissement	I 0,00	III 50 005 569,00	B2	50 005 569,00
Fonctionnement	II 479 322,00	IV 0,00	B3	-479 322,00

RESULTAT CUMULE = (A) + (B) (1)		
TOTAL	A1 + B1	35 829 629,65
Investissement	A2 + B2	-103 730 217,56
Fonctionnement	A3 + B3	139 559 847,21

(1) Si le montant est positif, il s'agit d'un excédent, si le montant est négatif, il s'agit d'un déficit.

I – INFORMATIONS GENERALES	I
EXECUTION DU BUDGET DE L'EXERCICE PRECEDENT – RAR DEPENSES	C2

DETAIL DES RESTES A REALISER N-1 EN DEPENSES

Chap./ art. (1)	Libellé	Dépenses engagées non mandatées
SECTION D'INVESTISSEMENT – TOTAL		(I) 0,00
010	Revenu minimum d'insertion	0,00
018	Revenu de solidarité active	0,00
10	Dotations, fonds divers et réserves	0,00
13	Subventions d'investissement (2)	0,00
16	Emprunts et dettes assimilées	0,00
18	Cpte de liaison : affectation (BA,régie)	0,00
20	Immobilisations incorporelles (2)	0,00
204	Subventions d'équipement versées (2)	0,00
21	Immobilisations corporelles (2)	0,00
22	Immobilisations reçues en affectation (2)	0,00
23	Immobilisations en cours (2)	0,00
26	Participations et créances rattachées	0,00
27	Autres immobilisations financières (2)	0,00
SECTION DE FONCTIONNEMENT – TOTAL		(II) 479 322,00
011	Charges à caractère général (3)	0,00
012	Charges de personnel et frais assimilés (3)	0,00
014	Atténuations de produits	0,00
015	Revenu minimum d'insertion	0,00
016	Allocation personnalisée d'autonomie	0,00
017	Revenu de solidarité active	0,00
65	Autres charges de gestion courante (3)	479 322,00
6586	Frais fonctionnement des groupes d'élus	0,00
66	Charges financières	0,00
67	Charges exceptionnelles (3)	0,00

(1) Suivant le niveau de vote retenu par l'assemblée délibérante.

(2) Hors dépenses imputées aux comptes 010 et 018.

(3) Hors dépenses imputées aux comptes 015, 016 et 017.

I – INFORMATIONS GENERALES	I
EXECUTION DU BUDGET DE L'EXERCICE PRECEDENT – RAR RECETTES	C3

DETAIL DES RESTES A REALISER N-1 EN RECETTES

Chap. / art. (1)	Libellé	Titres restant à émettre
SECTION D'INVESTISSEMENT – TOTAL		(III) 50 005 569,00
010	Revenu minimum d'insertion	0,00
018	Revenu de solidarité active	0,00
024	Produits des cessions d'immobilisations	0,00
10	Dotations, fonds divers et réserves	0,00
13	Subventions d'investissement (2)	5 569,00
16	Emprunts et dettes assimilées	50 000 000,00
18	Cpte de liaison : affectation (BA,régie)	0,00
20	Immobilisations incorporelles (2)	0,00
204	Subventions d'équipement versées (2)	0,00
21	Immobilisations corporelles (2)	0,00
22	Immobilisations reçues en affectation (2)	0,00
23	Immobilisations en cours (2)	0,00
26	Participations et créances rattachées	0,00
27	Autres immobilisations financières (2)	0,00
SECTION DE FONCTIONNEMENT – TOTAL		(IV) 0,00
70	Prod. services, domaine, ventes diverses	0,00
73	Impôts et taxes	0,00
731	Impositions directes	0,00
74	Dotations, subventions et participations (3)	0,00
75	Autres produits de gestion courante (3)	0,00
013	Atténuations de charges (3)	0,00
015	Revenu minimum d'insertion	0,00
016	Allocation personnalisée d'autonomie	0,00
017	Revenu de solidarité active	0,00
76	Produits financiers	0,00
77	Produits exceptionnels (3)	0,00

(1) Suivant le niveau de vote retenu par l'assemblée délibérante.

(2) Hors recettes imputées aux chapitres 010 et 018.

(3) Hors recettes imputées aux chapitres 015, 016 et 017.

II – PRESENTATION GENERALE DU BUDGET	II
VUE D'ENSEMBLE	A1

		DEPENSES	RECETTES
V O T E	Crédits d'investissement votés au titre du présent budget (y compris le compte 1068)	22 877 211,00	126 607 429,00

		DEPENSES	RECETTES
+	+	+	
R E P O R T S	Restes à réaliser de l'exercice précédent (RAR N-1) (1)	0,00	50 005 569,00
	001 Solde d'exécution de la section d'investissement reporté (1)	(si solde négatif) 153 735 787,00	(si solde positif) 0,00

=	=	=	
	Total de la section d'investissement (2)	176 612 998,00	176 612 998,00

		DEPENSES	RECETTES
V O T E	Crédits de fonctionnement votés au titre du présent budget	37 098 450,00	1 268 820,00

		DEPENSES	RECETTES
+	+	+	
R E P O R T S	Restes à réaliser de l'exercice précédent (RAR N-1) (1)	479 322,00	0,00
	002 Résultat de fonctionnement reporté (1)	(si déficit) 0,00	(si excédent) 36 308 952,00

=	=	=	
	Total de la section de fonctionnement (3)	37 577 772,00	37 577 772,00

	TOTAL DU BUDGET (4)	214 190 770,00	214 190 770,00
--	----------------------------	-----------------------	-----------------------

TOTAL DES OPERATIONS REELLES ET D'ORDRE DU BUDGET

	DÉPENSES			RECETTES		
	RÉELLES ET MIXTES	ORDRE	TOTAL	REELLES ET MIXTES	ORDRE	TOTAL
Crédits d'investissement votés au titre du présent budget	14 424 138,00	8 453 073,00	22 877 211,00	82 785 943,00	43 821 486,00	126 607 429,00
Crédits de fonctionnement votés au titre du présent budget	1 193 637,00	35 904 813,00	37 098 450,00	732 420,00	536 400,00	1 268 820,00
Total budget (hors RAR N-1 et reports)	15 617 775,00	44 357 886,00	59 975 661,00	83 518 363,00	44 357 886,00	127 876 249,00

(1) A servir uniquement en cas de reprise des résultats de l'exercice précédent.

Les restes à réaliser de la section de fonctionnement correspondent en dépenses, aux dépenses engagées non mandatées et non rattachées telles qu'elles ressortent de la comptabilité des engagements et en recettes, aux recettes certaines n'ayant pas donné lieu à l'émission d'un titre et non rattachées (R. 3312.9 du CGCT).

Les restes à réaliser de la section d'investissement correspondent en dépenses, aux dépenses engagées non mandatées au 31/12 de l'exercice précédent telles qu'elles ressortent de la comptabilité des engagements et aux recettes certaines n'ayant pas donné lieu à l'émission d'un titre au 31/12 de l'exercice précédent (R. 3312-8 du CGCT).

(2) Total de la section d'investissement = RAR + solde d'exécution reporté + crédits d'investissement votés.

(3) Total de la section de fonctionnement = RAR + résultat reporté + crédits de fonctionnement votés.

(4) Total du budget = total de la section de fonctionnement + total de la section d'investissement.

II – PRESENTATION GENERALE DU BUDGET	II
EQUILIBRE FINANCIER – SECTION D'INVESTISSEMENT	A2.1

DEPENSES D'INVESTISSEMENT

Chap.	Libellé	Budget de l'exercice (1) I	Restes à réaliser N-1 (2) II	Propositions nouvelles du président	Vote de l'assemblée (3) III	TOTAL IV = I + II + III
010	Revenu minimum d'insertion	0,00	0,00	0,00	0,00	0,00
018	Revenu de solidarité active	0,00	0,00	0,00	0,00	0,00
20	Immobilisations incorporelles (sauf 204) (y compris programmes) (8)	2 821 850,00	0,00	-122 477,00	-122 477,00	2 699 373,00
204	Subventions d'équipement versées (8)	50 182 910,00	0,00	1 989 775,00	1 989 775,00	52 172 685,00
21	Immobilisations corporelles (y compris programmes) (6)	10 086 247,00	0,00	295 608,00	295 608,00	10 381 855,00
22	Immobilisations reçues en affectation (y compris programmes) (4) (8)	0,00	0,00	0,00	0,00	0,00
23	Immobilisations en cours (y compris programmes) (8)	87 500 356,00	0,00	-2 501 994,00	-2 501 994,00	84 998 362,00
Total des dépenses d'équipement		150 591 363,00	0,00	-339 088,00	-339 088,00	150 252 275,00
10	Dotations, fonds divers et réserves	0,00	0,00	0,00	0,00	0,00
13	Subventions d'investissement (8)	0,00	0,00	0,00	0,00	0,00
16	Emprunts et dettes assimilées	36 343 227,00	0,00	13 536 400,00	13 536 400,00	49 879 627,00
18	Cpte de liaison : affectation (BA,régie) (5)	0,00	0,00	0,00	0,00	0,00
26	Participations et créances rattachées	0,00	0,00	0,00	0,00	0,00
27	Autres immobilisations financières (8)	517 270,00	0,00	937 488,00	937 488,00	1 454 758,00
020	Dépenses imprévues	1 000 000,00		0,00	0,00	1 000 000,00
Total des dépenses financières		37 860 497,00	0,00	14 473 888,00	14 473 888,00	52 334 385,00
45...	Total des opé. pour compte de tiers (6)	888 000,00	0,00	289 338,00	289 338,00	1 177 338,00
Total des dépenses réelles d'investissement		189 339 860,00	0,00	14 424 138,00	14 424 138,00	203 763 998,00

040	Opérations ordre transf. entre sections (7)	60 422 685,00		536 400,00	536 400,00	60 959 085,00
041	Opérations patrimoniales (7)	2 800 000,00		7 916 673,00	7 916 673,00	10 716 673,00
Total des dépenses d'ordre d'investissement		63 222 685,00		8 453 073,00	8 453 073,00	71 675 758,00

TOTAL	252 562 545,00	0,00	22 877 211,00	22 877 211,00	275 439 756,00
--------------	-----------------------	-------------	----------------------	----------------------	-----------------------

+

D 001 SOLDE D'EXECUTION NEGATIF REPORTE OU ANTICIPE	153 735 787,00
--	-----------------------

=

TOTAL DES DEPENSES D'INVESTISSEMENT CUMULEES	429 175 543,00
---	-----------------------

(1) Voir état I-B pour le contenu du budget de l'exercice.

(2) La colonne RAR n'est à renseigner qu'en l'absence de reprise anticipée du résultat lors du vote du budget primitif.

(3) Il s'agit des nouveaux crédits votés lors de la présente délibération, hors RAR.

(4) En dépenses, le chapitre 22 retrace les travaux d'investissement réalisés sur les biens reçus en affectation. En recette, il retrace, le cas échéant, l'annulation de tels travaux effectués sur un exercice antérieur.

(5) A servir uniquement lorsque le département effectue une dotation initiale en espèces au profit d'un service public non personnalisé qu'il crée.

(6) Seul le total des opérations pour compte de tiers figure sur cet état (voir le détail en III-A5).

(7) DF 023 = RI 021 ; DI 040 = RF 042 ; RI 040 = DF 042 ; DI 041 = RI 041.

(8) Hors dépenses imputées aux chapitres 010 et 018.

II – PRESENTATION GENERALE DU BUDGET	II
EQUILIBRE FINANCIER – SECTION D'INVESTISSEMENT	A2.2

RECETTES D'INVESTISSEMENT

Chap	Libellé	Budget de l'exercice (1) I	Restes à réaliser N-1 (2) II	Propositions nouvelles du président	Vote de l'assemblée (3) III	TOTAL IV = I + II + III
010	Revenu minimum d'insertion	0,00	0,00	0,00	0,00	0,00
018	Revenu de solidarité active	0,00	0,00	0,00	0,00	0,00
13	Subventions d'investissement (sauf 138) (11)	21 126 151,00	5 569,00	840 875,00	840 875,00	21 972 595,00
16	Emprunts et dettes assimilées (4)	94 294 447,00	50 000 000,00	-22 461 664,00	-22 461 664,00	121 832 783,00
20	Immobilisations incorporelles (sauf 204) (11)	0,00	0,00	0,00	0,00	0,00
204	Subventions d'équipement versées (11)	0,00	0,00	3 093,00	3 093,00	3 093,00
21	Immobilisations corporelles (11)	0,00	0,00	0,00	0,00	0,00
22	Immobilisations reçues en affectation (5) (11)	0,00	0,00	0,00	0,00	0,00
23	Immobilisations en cours (11)	0,00	0,00	3 780,00	3 780,00	3 780,00
Total des recettes d'équipement		115 420 598,00	50 005 569,00	-21 613 916,00	-21 613 916,00	143 812 251,00
10	Dotations, fonds divers et réserves (sauf 1068)	7 950 676,00	0,00	0,00	0,00	7 950 676,00
1068	Excédents de fonctionnement capitalisés (6)	0,00	0,00	103 730 218,00	103 730 218,00	103 730 218,00
138	Autres subventions invest. non transf. (11)	20 000,00	0,00	0,00	0,00	20 000,00
16	Emprunts et dettes assimilées	0,00	0,00	0,00	0,00	0,00
18	Cpte de liaison : affectation (BA,régie) (7)	0,00	0,00	0,00	0,00	0,00
26	Participations et créances rattachées	0,00	0,00	0,00	0,00	0,00
27	Autres immobilisations financières (11)	1 568 905,00	0,00	145 523,00	145 523,00	1 714 428,00
024	Produits des cessions d'immobilisations	0,00	0,00	234 780,00	234 780,00	234 780,00
Total des recettes financières		9 539 581,00	0,00	104 110 521,00	104 110 521,00	113 650 102,00
45...	Total des opé. pour le compte de tiers (8)	888 000,00	0,00	289 338,00	289 338,00	1 177 338,00
Total des recettes réelles d'investissement		125 848 179,00	50 005 569,00	82 785 943,00	82 785 943,00	258 639 691,00

021	Virement de la section de fonctionnement (9)	56 351 672,00		35 873 261,00	35 873 261,00	92 224 933,00
040	Opérations ordre transf. entre sections (9)	67 562 694,00		31 552,00	31 552,00	67 594 246,00
041	Opérations patrimoniales (9)	2 800 000,00		7 916 673,00	7 916 673,00	10 716 673,00
Total des recettes d'ordre d'investissement		126 714 366,00		43 821 486,00	43 821 486,00	170 535 852,00

TOTAL	252 562 545,00	50 005 569,00	126 607 429,00	126 607 429,00	429 175 543,00
--------------	-----------------------	----------------------	-----------------------	-----------------------	-----------------------

+

R 001 SOLDE D'EXECUTION POSITIF REPORTE OU ANTICIPE	0,00
--	-------------

=

TOTAL DES RECETTES D'INVESTISSEMENT CUMULEES	429 175 543,00
---	-----------------------

Pour information :

Il s'agit, pour un budget voté en équilibre, des ressources propres correspondant à l'excédent des recettes réelles de fonctionnement sur les dépenses réelles de fonctionnement. Il sert à financer le remboursement du capital de la dette et les nouveaux investissements du département.

**AUTOFINANCEMENT PREVISIONNEL
DÉGAGÉ PAR LA SECTION DE
FONCTIONNEMENT (10)**

98 860 094,00

(1) Voir état I-B pour le contenu du budget de l'exercice.

(2) La colonne RAR n'est à renseigner qu'en l'absence de reprise anticipée du résultat lors du vote du budget primitif.

(3) Il s'agit des nouveaux crédits votés lors de la présente délibération, hors RAR.

(4) Sauf 165, 166 et 16449.

(5) En dépenses, le chapitre 22 retrace les travaux d'investissement réalisés sur les biens reçus en affectation. En recette, il retrace, le cas échéant, l'annulation de tels travaux effectués sur un exercice antérieur.

(6) Le compte 1068 n'est pas un chapitre mais un article du chapitre 10.

(7) A servir uniquement lorsque le département effectue une dotation initiale en espèces au profit d'un service public non personnalisé qu'il crée.

(8) Seul le total des opérations pour compte de tiers figure sur cet état (voir le détail en III-A5).

(9) DF 023 = RI 021 ; DI 040 = RF 042 ; RI 040 = DF 042 ; DI 041 = RI 041.

(10) Solde de l'opération DF 023 + DF 042 – RF 042 ou solde de l'opération RI 021 + RI 040 – DI 040.

(11) Hors recettes imputées aux chapitres 010 et 018.

II – PRESENTATION GENERALE DU BUDGET	II
EQUILIBRE FINANCIER – SECTION DE FONCTIONNEMENT	A3.1

DEPENSES DE FONCTIONNEMENT

Chap.	Libellé	Budget de l'exercice (1) I	Restes à réaliser N-1 (2) II	Propositions nouvelles du président	Vote de l'assemblée (3) III	TOTAL IV = I + II + III
011	Charges à caractère général (5)	46 306 087,00	0,00	321 361,00	321 361,00	46 627 448,00
012	Charges de personnel et frais assimilés (5)	91 591 855,00	0,00	0,00	0,00	91 591 855,00
014	Atténuations de produits	8 755 407,00	0,00	8 481,00	8 481,00	8 763 888,00
015	Revenu minimum d'insertion	20 000,00	0,00	6 636,00	6 636,00	26 636,00
016	Allocation personnalisée d'autonomie	59 456 800,00	0,00	167 517,00	167 517,00	59 624 317,00
017	Revenu de solidarité active	95 300 607,00	0,00	51 783,00	51 783,00	95 352 390,00
65	Autres charges de gestion courante (sauf 6586) (5)	184 200 026,00	479 322,00	-44 587,00	-44 587,00	184 634 761,00
6586	Frais fonctionnement des groupes d'élus	100 000,00	0,00	0,00	0,00	100 000,00
Total des dépenses de gestion courante		485 730 782,00	479 322,00	511 191,00	511 191,00	486 721 295,00
66	Charges financières	14 204 484,00	0,00	536 400,00	536 400,00	14 740 884,00
67	Charges exceptionnelles (5)	25 700,00	0,00	146 046,00	146 046,00	171 746,00
68	Dotations amortissements et provisions (5)	0,00		0,00	0,00	0,00
022	Dépenses imprévues	1 000 000,00		0,00	0,00	1 000 000,00
Total des dépenses réelles de fonctionnement		500 960 966,00	479 322,00	1 193 637,00	1 193 637,00	502 633 925,00

023	Virement à la section d'investissement (4)	56 351 672,00		35 873 261,00	35 873 261,00	92 224 933,00
042	Opérations ordre transf. entre sections (4)	67 562 694,00		31 552,00	31 552,00	67 594 246,00
043	Opérations ordre intérieur de la section (4)	0,00		0,00	0,00	0,00
Total des dépenses d'ordre de fonctionnement		123 914 366,00		35 904 813,00	35 904 813,00	159 819 179,00

TOTAL	624 875 332,00	479 322,00	37 098 450,00	37 098 450,00	662 453 104,00
--------------	-----------------------	-------------------	----------------------	----------------------	-----------------------

+

D 002 RESULTAT REPORTE OU ANTICIPE	0,00
---	-------------

=

TOTAL DES DEPENSES DE FONCTIONNEMENT CUMULEES	662 453 104,00
--	-----------------------

(1) Voir état I-B pour la comparaison par rapport au budget précédent.

(2) La colonne RAR n'est à renseigner qu'en l'absence de reprise anticipée du résultat lors du vote du budget primitif.

(3) Il s'agit des nouveaux crédits votés lors de la présente délibération, hors RAR.

(4) DF 023 = RI 021 ; DI 040 = RF 042 ; RI 040 = DF 042 ; DI 041 = RI 041 ; DF 043 = RF 043.

(5) Hors dépenses imputées aux chapitres 015, 016 et 017.

II – PRESENTATION GENERALE DU BUDGET	II
EQUILIBRE FINANCIER – SECTION DE FONCTIONNEMENT	A3.2

RECETTES DE FONCTIONNEMENT

Chap.	Libellé	Budget de l'exercice (1) I	Restes à réaliser N-1 (2) II	Propositions nouvelles du président	Vote de l'assemblée (3) III	TOTAL IV = I + II + III
013	Atténuations de charges (6)	260 000,00	0,00	0,00	0,00	260 000,00
015	Revenu minimum d'insertion	6 000,00	0,00	0,00	0,00	6 000,00
016	Allocation personnalisée d'autonomie	22 400 000,00	0,00	1 346 517,00	1 346 517,00	23 746 517,00
017	Revenu de solidarité active	1 282 519,00	0,00	1 500,00	1 500,00	1 284 019,00
70	Prod. services, domaine, ventes diverses	2 305 505,00	0,00	-73 528,00	-73 528,00	2 231 977,00
73	Impôts et taxes (sauf 731)	183 142 375,00	0,00	0,00	0,00	183 142 375,00
731	Impositions directes	239 786 096,00	0,00	-2 737 227,00	-2 737 227,00	237 048 869,00
74	Dotations, subventions et participations (6)	86 758 462,00	0,00	1 081 299,00	1 081 299,00	87 839 761,00
75	Autres produits de gestion courante (6)	27 947 331,00	0,00	-91 826,00	-91 826,00	27 855 505,00
Total des recettes de gestion courante		563 888 288,00	0,00	-473 265,00	-473 265,00	563 415 023,00
76	Produits financiers	42 759,00	0,00	0,00	0,00	42 759,00
77	Produits exceptionnels (6)	521 600,00	0,00	1 205 685,00	1 205 685,00	1 727 285,00
78	Reprises amortissements et provisions (6)	0,00		0,00	0,00	0,00
Total des recettes réelles de fonctionnement		564 452 647,00	0,00	732 420,00	732 420,00	565 185 067,00

042	Opérations ordre transf. entre sections (4)	60 422 685,00		536 400,00	536 400,00	60 959 085,00
043	Opérations ordre intérieur de la section (4)	0,00		0,00	0,00	0,00
Total des recettes d'ordre de fonctionnement		60 422 685,00		536 400,00	536 400,00	60 959 085,00

TOTAL	624 875 332,00	0,00	1 268 820,00	1 268 820,00	626 144 152,00
--------------	-----------------------	-------------	---------------------	---------------------	-----------------------

+

R 002 RESULTAT REPORTE OU ANTICIPE	36 308 952,00
---	----------------------

=

TOTAL DES RECETTES DE FONCTIONNEMENT CUMULEES	662 453 104,00
--	-----------------------

Pour information :

AUTOFINANCEMENT PREVISIONNEL DÉGAGÉ AU PROFIT DE LA SECTION D'INVESTISSEMENT (5)	98 860 094,00
---	----------------------

Il s'agit, pour un budget voté en équilibre, des ressources propres correspondant à l'excédent des recettes réelles de fonctionnement sur les dépenses réelles de fonctionnement. Il sert à financer le remboursement du capital de la dette et les nouveaux investissements du département.

- (1) Voir état I-B pour la comparaison par rapport au budget précédent.
 (2) La colonne RAR n'est à renseigner qu'en l'absence de reprise anticipée du résultat lors du vote du budget primitif.
 (3) Il s'agit des nouveaux crédits votés lors de la présente délibération, hors RAR.
 (4) DF 023 = RI 021 ; DI 040 = RF 042 ; RI 040 = DF 042 ; DI 041 = RI 041 ; DF 043 = RF 043.
 (5) Solde de l'opération DF 023 + DF 042 – RF 042 ou solde de l'opération RI 021 + RI 040 – DI 040.
 (6) Hors recettes imputées aux chapitres 015, 016 et 017.

II – PRESENTATION GENERALE DU BUDGET	II
BALANCE GENERALE – DEPENSES	B1

DEPENSES D'INVESTISSEMENT (y compris RAR)

INVESTISSEMENT		Opérations réelles (1)	Opérations d'ordre (2)	TOTAL
10	Dotations, fonds divers et réserves	0,00	0,00	0,00
13	Subventions d'investissement (7)	0,00	0,00	0,00
16	Emprunts et dettes assimilées (sauf 1688 non budgétaire)	13 536 400,00	0,00	13 536 400,00
18	Cpte de liaison : affectation (BA,régie)	(5) 0,00		0,00
	Total des programmes d'équipement	0,00		0,00
20	Immobilisations incorporelles (sauf 204) (3) (7)	-122 477,00	0,00	-122 477,00
204	Subventions d'équipement versées (3) (7)	1 989 775,00	5 831 223,00	7 820 998,00
21	Immobilisations corporelles (3) (7)	295 608,00	1 834 705,00	2 130 313,00
22	Immobilisations reçues en affectation (3) (7)	(6) 0,00	0,00	0,00
23	Immobilisations en cours (3) (7)	-2 501 994,00	250 745,00	-2 251 249,00
010	Revenu minimum d'insertion	0,00	0,00	0,00
018	Revenu de solidarité active	0,00	0,00	0,00
26	Participations et créances rattachées	0,00	0,00	0,00
27	Autres immobilisations financières (7)	937 488,00	0,00	937 488,00
28	Amortissement des immobilisations (reprises)		0,00	0,00
3...	Stocks et en-cours		0,00	0,00
198	Neutralisation des amortissements		0,00	0,00
45	Total des opérations pour compte de tiers (4)	289 338,00	0,00	289 338,00
481	Charges à rép. sur plusieurs exercices		536 400,00	536 400,00
020	Dépenses imprévues	0,00		0,00
Dépenses d'investissement –Total		14 424 138,00	8 453 073,00	22 877 211,00

+

D 001 SOLDE D'EXECUTION NEGATIF REPORTE OU ANTICIPE	153 735 787,00
--	-----------------------

=

TOTAL DES DEPENSES D'INVESTISSEMENT CUMULEES	176 612 998,00
---	-----------------------

DEPENSES DE FONCTIONNEMENT (y compris RAR)

FONCTIONNEMENT		Opérations réelles (1)	Opérations d'ordre (2)	TOTAL
011	Charges à caractère général (8)	321 361,00		321 361,00
012	Charges de personnel et frais assimilés (8)	0,00		0,00
014	Atténuations de produits	8 481,00		8 481,00
015	Revenu minimum d'insertion	6 636,00		6 636,00
016	Allocation personnalisée d'autonomie	167 517,00		167 517,00
017	Revenu de solidarité active	51 783,00		51 783,00
60	Achats et variation des stocks		0,00	0,00
65	Autres charges de gestion courante (sauf 6586) (8)	434 735,00	0,00	434 735,00
6586	Frais fonctionnement des groupes d'élus	0,00		0,00
66	Charges financières	536 400,00	0,00	536 400,00
67	Charges exceptionnelles (8)	146 046,00	0,00	146 046,00
68	Dot. aux amortissements et provisions (8)	0,00	31 552,00	31 552,00
71	Production stockée (ou déstockage)		0,00	0,00
022	Dépenses imprévues	0,00		0,00
023	Virement à la section d'investissement		35 873 261,00	35 873 261,00
Dépenses de fonctionnement –Total		1 672 959,00	35 904 813,00	37 577 772,00

+

D 002 RESULTAT REPORTE OU ANTICIPE	0,00
---	-------------

=

TOTAL DES DEPENSES DE FONCTIONNEMENT CUMULEES	37 577 772,00
--	----------------------

(1) Y compris les opérations relatives au rattachement et les opérations d'ordre semi-budgétaire.

(2) Voir la liste des opérations d'ordre de l'instruction budgétaire et comptable M. 52.

(3) Hors chapitres programmes.

(4) Seul le total des opérations pour compte de tiers figure sur cet état (voir le détail en III-A5).

- (5) A utiliser uniquement dans le cas où le département effectuerait une dotation initiale au profit d'un service public doté de la seule autonomie financière.
- (6) A utiliser uniquement dans le cas où le département effectuerait des dépenses sur des biens affectés.
- (7) Hors dépenses imputées aux chapitres 010 et 018.
- (8) Hors dépenses imputées aux chapitres 015, 016 et 017.

II – PRESENTATION GENERALE DU BUDGET	II
BALANCE GENERALE – RECETTES	B2

RECETTES D'INVESTISSEMENT (y compris RAR)

INVESTISSEMENT		Opérations réelles (1)	Opérations d'ordre (2)	TOTAL
10	Dotations, fonds divers et réserves (sauf 1068)	0,00	0,00	0,00
13	Subventions d'investissement (6)	846 444,00	0,00	846 444,00
16	Emprunts et dettes assimilées (sauf 1688 non budgétaire)	27 538 336,00	0,00	27 538 336,00
18	Cpte de liaison : affectation (BA,régie)	(4) 0,00		0,00
20	Immobilisations incorporelles (sauf 204) (6)	0,00	261 174,00	261 174,00
204	Subventions d'équipement versées (6)	3 093,00	0,00	3 093,00
21	Immobilisations corporelles (6)	0,00	0,00	0,00
22	Immobilisations reçues en affectation (6)	(5) 0,00	0,00	0,00
23	Immobilisations en cours (6)	3 780,00	1 824 276,00	1 828 056,00
010	Revenu minimum d'insertion	0,00	0,00	0,00
018	Revenu de solidarité active	0,00	0,00	0,00
26	Participations et créances rattachées	0,00	0,00	0,00
27	Autres immobilisations financières (6)	145 523,00	0,00	145 523,00
3...	<i>Stocks et en-cours</i>		0,00	0,00
28	<i>Amortissement des immobilisations</i>		0,00	0,00
45	Opérations pour compte de tiers (3)	289 338,00	5 831 223,00	6 120 561,00
481	<i>Charges à rép. sur plusieurs exercices</i>		31 552,00	31 552,00
021	<i>Virement de la section de fonctionnement</i>		35 873 261,00	35 873 261,00
024	Produits des cessions d'immobilisations	234 780,00		234 780,00
Recettes d'investissement –Total		29 061 294,00	43 821 486,00	72 882 780,00

+

R 001 SOLDE D'EXECUTION POSITIF REPORTE OU ANTICIPE	0,00
--	-------------

+

R 1068 AFFECTATION DU RESULTAT	103 730 218,00
---------------------------------------	-----------------------

=

TOTAL DES RECETTES D'INVESTISSEMENT CUMULEES	176 612 998,00
---	-----------------------

RECETTES DE FONCTIONNEMENT (y compris RAR)

FONCTIONNEMENT		Opérations réelles (1)	Opérations d'ordre (2)	TOTAL
013	Atténuations de charges (7)	0,00		0,00
015	Revenu minimum d'insertion	0,00		0,00
016	Allocation personnalisée d'autonomie	1 346 517,00		1 346 517,00
017	Revenu de solidarité active	1 500,00		1 500,00
60	<i>Achats et variation des stocks</i>		0,00	0,00
70	Prod. services, domaine, ventes diverses	-73 528,00		-73 528,00
71	<i>Production stockée (ou déstockage)</i>		0,00	0,00
72	<i>Production immobilisée</i>		0,00	0,00
73	Impôts et taxes (sauf 731)	0,00		0,00
731	Impositions directes	-2 737 227,00		-2 737 227,00
74	Dotations, subventions et participations (7)	1 081 299,00		1 081 299,00
75	Autres produits d'activités (7)	-91 826,00	0,00	-91 826,00
76	Produits financiers	0,00	0,00	0,00
77	Produits exceptionnels (7)	1 205 685,00	0,00	1 205 685,00
78	Reprise sur amortissements et provisions (7)	0,00	0,00	0,00
79	<i>Transferts de charges</i>		536 400,00	536 400,00
Recettes de fonctionnement –Total		732 420,00	536 400,00	1 268 820,00

+

R 002 RESULTAT REPORTE OU ANTICIPE	36 308 952,00
---	----------------------

=

TOTAL DES RECETTES DE FONCTIONNEMENT CUMULEES	37 577 772,00
--	----------------------

- (1) Y compris les opérations relatives au rattachement et les opérations d'ordre semi-budgétaire.
- (2) Voir la liste des opérations d'ordre de l'instruction budgétaire et comptable M. 52.
- (3) Seul le total des opérations pour compte de tiers figure sur cet état (voir le détail en III-A5).
- (4) A utiliser uniquement dans le cas où le département effectuerait une dotation initiale au profit d'un service public doté de la seule autonomie financière.
- (5) A utiliser uniquement dans le cas où le département effectuerait des dépenses sur des biens affectés.
- (6) Hors recettes imputées aux chapitres 010 et 018.
- (7) Hors recettes imputées aux chapitres 015, 016 et 017.

III – VOTE DU BUDGET		III
SECTION D'INVESTISSEMENT – VUE D'ENSEMBLE		A

DEPENSES

Nature	Budget de l'exercice (1)	RAR N-1 (2)	Propositions nouvelles du président	Vote de l'assemblée (3)	Pour information Crédits gérés dans le cadre d'une AP	Pour information Crédits gérés hors AP	TOTAL
	I	II		III			IV = I + II + III
TOTAL	252 562 545,00	0,00	22 877 211,00	22 877 211,00	-354 484,00	23 231 695,00	275 439 756,00
Dépenses des équipements départementaux (total) (détail de III-A1.1 à III-A1.5)	100 408 453,00	0,00	-2 328 863,00	-2 328 863,00	-2 344 227,00	15 364,00	98 079 590,00
- Non individualisées en programmes d'équipement (détail en III-A1.1)	100 408 453,00	0,00	-2 328 863,00	-2 328 863,00	-2 344 227,00	15 364,00	98 079 590,00
- Individualisées en programmes d'équipement (liste des programmes en III-A1.3, détail en III-A1.4 et en III A1.5)	0,00	0,00	0,00	0,00	0,00	0,00	0,00
- 010 Revenu minimum d'insertion (détail en III-A1.2)	0,00	0,00	0,00	0,00	0,00	0,00	0,00
- 018 Revenu de solidarité active (détail en III-A1.2)	0,00	0,00	0,00	0,00	0,00	0,00	0,00
Dépenses des équipements non départementaux (détail en III-A2)	50 182 910,00	0,00	1 989 775,00	1 989 775,00	1 700 437,00	289 338,00	52 172 685,00
Dépenses financières (détail en III-A3)	37 860 497,00	0,00	14 473 888,00	14 473 888,00		14 473 888,00	52 334 385,00
Opérations pour compte de tiers (détail en III-A5)	888 000,00	0,00	289 338,00	289 338,00	289 338,00	0,00	1 177 338,00
040 Opérations ordre transf. entre sections (détail en III-A6)	60 422 685,00		536 400,00	536 400,00		536 400,00	60 959 085,00
041 Opérations patrimoniales (détail en III-A7)	2 800 000,00		7 916 673,00	7 916 673,00		7 916 673,00	10 716 673,00

D001 Solde d'exécution négatif reporté ou anticipé (4)	153 735 787,00
---	-----------------------

Total des dépenses d'investissement cumulées	429 175 543,00
---	-----------------------

(1) Voir état I-B pour le contenu du budget de l'exercice.

(2) La colonne RAR n'est à renseigner qu'en l'absence de reprise anticipée du résultat lors du vote du budget primitif.

(3) Il s'agit des nouveaux crédits votés lors de la présente délibération, hors RAR.

(4) Le solde d'exécution reporté est le résultat constaté de l'exercice précédent qui fait l'objet d'un report et non d'un vote de l'assemblée délibérante.

III – VOTE DU BUDGET		III
SECTION D'INVESTISSEMENT – VUE D'ENSEMBLE		A

RECETTES

Nature	Budget de l'exercice (1)	RAR N-1 (2)	Propositions nouvelles du président	Vote de l'assemblée (3)	TOTAL
	I	II		III	IV = I + II + III
TOTAL	252 562 545,00	50 005 569,00	22 877 211,00	22 877 211,00	325 445 325,00
Recettes d'équipements départementaux et non départementaux (détail en III-A4.1)	115 420 598,00	50 005 569,00	-21 613 916,00	-21 613 916,00	143 812 251,00
010 Revenu minimum d'insertion (détail en III-A4.2)	0,00	0,00	0,00	0,00	0,00
018 Revenu de solidarité active (détail en III-A4.2)	0,00	0,00	0,00	0,00	0,00
Opérations pour compte de tiers (détail en III-A5)	888 000,00	0,00	289 338,00	289 338,00	1 177 338,00
Recettes financières (détail en III-A4.3) (sauf 1068)	9 539 581,00	0,00	380 303,00	380 303,00	9 919 884,00
040 Opérations ordre transf. entre sections (détail en III-A6)	67 562 694,00		31 552,00	31 552,00	67 594 246,00
041 Opérations patrimoniales (détail en III-A7)	2 800 000,00		7 916 673,00	7 916 673,00	10 716 673,00
021 Virement de la section de fonctionnement	56 351 672,00		35 873 261,00	35 873 261,00	92 224 933,00

R001 Solde d'exécution positif reporté ou anticipé (4)	0,00
---	-------------

Affectation au compte 1068 (5)	103 730 218,00
---------------------------------------	-----------------------

Total des recettes d'investissement cumulées	429 175 543,00
---	-----------------------

(1) Voir état I-B pour le contenu du budget de l'exercice.
 (2) La colonne RAR n'est à renseigner qu'en l'absence de reprise anticipée du résultat lors du vote du budget primitif.
 (3) Il s'agit des nouveaux crédits votés lors de la présente délibération, hors RAR.
 (4) Le solde d'exécution reporté est le résultat constaté de l'exercice précédent qui fait l'objet d'un report et non d'un vote de l'assemblée délibérante.
 (5) Le montant inscrit doit être conforme à la délibération d'affectation du résultat. Ce montant ne fait donc pas l'objet d'un nouveau vote.

III – VOTE DU BUDGET	III
SECTION D'INVESTISSEMENT Equipements départementaux – Dépenses non individualisées	A1.1

DEPENSES NON INDIVIDUALISEES EN PROGRAMMES D'EQUIPEMENT (hors RMI et RSA)

Chap. / art. (1)	Libellé	Budget de l'exercice (2)	RAR N-1 (3)	Propositions nouvelles du président	Vote de l'assemblée (4)	Pour information	
						Crédits gérés dans le cadre d'une AP	Crédits gérés hors AP
TOTAL		100 408 453,00	0,00	-2 328 863,00	-2 328 863,00	-2 344 227,00	15 364,00
20	Immobilisations incorporelles (sauf 204)	2 821 850,00	0,00	-122 477,00	-122 477,00	-122 477,00	0,00
2031	Frais d'études	2 536 810,00	0,00	-106 705,00	-106 705,00		
2033	Frais d'insertion	65 040,00	0,00	2 228,00	2 228,00		
2051	Concessions, droits similaires	220 000,00	0,00	-18 000,00	-18 000,00		
21	Immobilisations corporelles	10 086 247,00	0,00	295 608,00	295 608,00	280 244,00	15 364,00
2111	Terrains nus	45 000,00	0,00	1 000,00	1 000,00		
21311	Bâtiments administratifs	0,00	0,00	0,00	0,00		
2151	Réseaux de voirie	855 000,00	0,00	40 842,00	40 842,00		
2152	Installations de voirie	10 000,00	0,00	0,00	0,00		
2157	Matériel et outillage technique	975 328,00	0,00	103 488,00	103 488,00		
216	Collections et oeuvres d'art	447 000,00	0,00	800,00	800,00		
21728	Autres agencements (mise à dispo)	30 000,00	0,00	0,00	0,00		
2182	Matériel de transport	1 500 000,00	0,00	0,00	0,00		
21831	Matériel informatique scolaire	1 904 000,00	0,00	0,00	0,00		
21838	Autre matériel informatique	2 708 231,00	0,00	146 008,00	146 008,00		
21841	Matériel de bureau et mobilier scolaire	825 000,00	0,00	0,00	0,00		
21848	Autres matériels de bureau et mobiliers	122 000,00	0,00	3 684,00	3 684,00		
2185	Matériel de téléphonie	320 000,00	0,00	0,00	0,00		
2188	Autres immobilisations corporelles	344 688,00	0,00	-214,00	-214,00		
22	Immobilisations reçues en affectation	0,00	0,00	0,00	0,00	0,00	0,00
23	Immobilisations en cours	87 500 356,00	0,00	-2 501 994,00	-2 501 994,00	-2 501 994,00	0,00
231311	Bâtiments administratifs	3 711 000,00	0,00	0,00	0,00		
231312	Bâtiments scolaires	19 332 000,00	0,00	-846 936,00	-846 936,00		
231313	Bâtiments sociaux et médico-sociaux	2 150 000,00	0,00	-50 000,00	-50 000,00		
231314	Bâtiments culturels et sportifs	1 797 000,00	0,00	-260 000,00	-260 000,00		
231321	Immeubles de rapport	58 000,00	0,00	0,00	0,00		
231328	Autres bâtiments privés	0,00	0,00	0,00	0,00		
231351	Bâtiments publics	612 920,00	0,00	12 150,00	12 150,00		
23151	Réseaux de voirie	40 192 000,00	0,00	2 731 725,00	2 731 725,00		
23152	Installations de voirie	150 000,00	0,00	0,00	0,00		
23153	Réseaux divers	9 180 000,00	0,00	-1 500 000,00	-1 500 000,00		
2316	Restaur. des collections oeuvres art	141 500,00	0,00	0,00	0,00		
231738	Autres constructions	4 136 000,00	0,00	-1 206 933,00	-1 206 933,00		
231753	Réseaux divers	6 700,00	0,00	0,00	0,00		
23188	Autres	5 748 900,00	0,00	-1 400 000,00	-1 400 000,00		
237	Avances commandes immo incorporelles	284 336,00	0,00	18 000,00	18 000,00		
238	Avances commandes immo corporelles	0,00	0,00	0,00	0,00		

(1) Détailler les articles conformément au plan de comptes.

(2) Voir état I-B pour le contenu du budget de l'exercice.

(3) La colonne RAR n'est à renseigner qu'en l'absence de reprise anticipée du résultat lors du vote du budget primitif.

(4) Il s'agit des nouveaux crédits votés lors de la présente délibération, hors RAR.

III – VOTE DU BUDGET	III
SECTION D'INVESTISSEMENT Equipements départementaux – RMI / RSA - Dépenses	A1.2

RMI DEPENSES

Chap. / art. (1)	Libellé	Budget de l'exercice (2)	RAR N-1 (3)	Propositions nouvelles du président	Vote de l'assemblée (4)	Pour information	
						Crédits gérés dans le cadre d'une AP	Crédits gérés hors AP
010	Revenu minimum d'insertion	0,00	0,00	0,00	0,00	0,00	0,00

(1) Détailler les articles conformément au plan de comptes.

(2) Voir état I-B pour le contenu du budget de l'exercice.

(3) La colonne RAR n'est à renseigner qu'en l'absence de reprise anticipée du résultat lors du vote du budget primitif.

(4) Il s'agit des nouveaux crédits votés lors de la présente délibération, hors RAR.

RSA DEPENSES

Chap. / art. (1)	Libellé	Budget de l'exercice (2)	RAR N-1 (3)	Propositions nouvelles du président	Vote de l'assemblée (4)	Pour information	
						Crédits gérés dans le cadre d'une AP	Crédits gérés hors AP
018	Revenu de solidarité active	0,00	0,00	0,00	0,00	0,00	0,00

(1) Détailler les articles conformément au plan de comptes.

(2) Voir état I-B pour le contenu du budget de l'exercice.

(3) La colonne RAR n'est à renseigner qu'en l'absence de reprise anticipée du résultat lors du vote du budget primitif.

(4) Il s'agit des nouveaux crédits votés lors de la présente délibération, hors RAR.

III – VOTE DU BUDGET	III
SECTION D'INVESTISSEMENT	
EQUIPEMENTS DEPARTEMENTAUX – VUE D'ENSEMBLE DES PROGRAMMES D'EQUIPEMENT	A1.3

Vue d'ensemble des chapitres de programmes d'équipement (1)

N° progr.	Libellé du programme	N° AP (2)	RAR N-1 (3)	Propositions nouvelles du président	Vote de l'assemblée	Pour information	
						Crédits gérés dans le cadre d'une AP	Crédits gérés hors AP
TOTAL			0,00	0,00	0,00	0,00	0,00

(1) Les programmes d'équipement afférents ou non à une AP sont présentés individuellement en détail en III-A1.4 et en III-A1.5.

(2) Colonne à renseigner uniquement lorsque le programme d'équipement est afférent à une AP.

(3) La colonne RAR n'est à renseigner qu'en l'absence de reprise anticipée du résultat lors du vote du budget primitif.

III – VOTE DU BUDGET	III
SECTION D'INVESTISSEMENT EQUIPEMENTS NON DEPARTEMENTAUX – DEPENSES	A2

SUBVENTIONS D'EQUIPEMENT A VERSER (hors RMI et RSA)

Chap. / art. (1)	Libellé	Budget de l'exercice (2)	RAR N-1 (3)	Propositions nouvelles du président	Vote de l'assemblée
204	Subventions d'équipement versées (4)	50 182 910,00	0,00	1 989 775,00	1 989 775,00
204112	Subv. Etat : Bâtiments, installations	0,00	0,00	200 940,00	200 940,00
204132	Subv. Dpt : Bâtiments, installations	488 000,00	0,00	289 338,00	289 338,00
204141	Subv.Cne : Bien mobilier, matériel	13 421 939,00	0,00	-1 763 993,00	-1 763 993,00
204142	Subv.Cne : Bâtiments, installations	17 060 365,00	0,00	1 528 642,00	1 528 642,00
204151	Subv. Grpt : Bien mobilier, matériel	0,00	0,00	0,00	0,00
204152	Subv. Grpt : Bâtiments, installations	160 000,00	0,00	0,00	0,00
2041781	Autres EPL: Bien mobilier, matériel	1 618 000,00	0,00	2 000,00	2 000,00
2041782	Autres EPL: Bâtiments, installations	2 479 394,00	0,00	1 718 756,00	1 718 756,00
204181	Autres org pub - Biens mob, mat, études	218 679,00	0,00	0,00	0,00
204182	Autres org pub - Bât. et installations	534 543,00	0,00	-318 757,00	-318 757,00
204183	Autres org pub-Proj infrastruct int nat.	500 000,00	0,00	140 000,00	140 000,00
20421	Privé : Bien mobilier, matériel	307 100,00	0,00	20 000,00	20 000,00
20422	Privé : Bâtiments, installations	899 804,00	0,00	172 849,00	172 849,00
20423	Privé : Projet infrastructure	11 523 446,00	0,00	0,00	0,00
20431	Subv.Scol : Bien mobilier, matériel	585 140,00	0,00	0,00	0,00
20432	Subv.Scol : Bâtiments, installations	386 500,00	0,00	0,00	0,00

(1) Détailler les articles utilisés conformément au plan de comptes.

(2) Voir état I-B pour le contenu du budget de l'exercice.

(3) La colonne RAR n'est à renseigner qu'en l'absence de reprise anticipée du résultat lors du vote du budget primitif.

(4) Dépenses relatives au compte 204 sauf celles relatives au RMI et au RSA (voir état III-A1.2).

III – VOTE DU BUDGET	III
SECTION D'INVESTISSEMENT – DEPENSES FINANCIERES	A3

Dépenses financières

Chap. / art. (1)	Libellé	Budget de l'exercice (2)	RAR N-1 (3)	Propositions nouvelles du président	Vote de l'assemblée
DEPENSES TOTALES		37 860 497,00	0,00	14 473 888,00	14 473 888,00
10	Dotations, fonds divers et réserves	0,00	0,00	0,00	0,00
13	Subventions d'investissement	0,00	0,00	0,00	0,00
1324	Subv. non transf. Communes	0,00	0,00	0,00	0,00
16	Emprunts et dettes assimilées	36 343 227,00	0,00	13 536 400,00	13 536 400,00
1641	Emprunts en euros	19 796 275,00	0,00	13 000 000,00	13 000 000,00
16441	Opérations afférentes à l'emprunt	9 535 506,00	0,00	0,00	0,00
16449	Opérations de tirage ligne trésorerie	0,00	0,00	0,00	0,00
165	Dépôts et cautionnements reçus	55,00	0,00	0,00	0,00
1675	Dettes pour M.E.T.P. et P.P.P.	7 011 391,00	0,00	536 400,00	536 400,00
18	Cpte de liaison : affectation (BA,régie)	0,00	0,00	0,00	0,00
26	Participations et créances rattachées	0,00	0,00	0,00	0,00
27	Autres immobilisations financières	517 270,00	0,00	937 488,00	937 488,00
272	Titres immobilisés (droits de créance)	0,00	0,00	32,00	32,00
2743	Prêts au personnel	0,00	0,00	0,00	0,00
27633	Créance Départements	0,00	0,00	937 488,00	937 488,00
2764	Créances/particuliers, pers. droit privé	517 270,00	0,00	-32,00	-32,00
020	Dépenses imprévues	1 000 000,00		0,00	0,00

(1) Détailler les articles utilisés conformément au plan de comptes.

(2) Voir état I-B pour le contenu du budget de l'exercice.

(3) La colonne RAR n'est à renseigner qu'en l'absence de reprise anticipée du résultat lors du vote du budget primitif.

III – VOTE DU BUDGET	III
SECTION D'INVESTISSEMENT – RECETTES D'EQUIPEMENT	A4.1

RECETTES D'EQUIPEMENT – Détail des chapitres
Financement des équipements départementaux et non départementaux (hors RMI et RSA)

Chap. / art. (1)	Libellé	Budget de l'exercice (2)	RAR N-1 (3)	Propositions nouvelles du président	Vote de l'assemblée
TOTAL		115 420 598,00	50 005 569,00	-21 613 916,00	-21 613 916,00
13	Subventions d'investissement (sauf 138)	21 126 151,00	5 569,00	840 875,00	840 875,00
1311	Subv. transf. Etat et établ. nationaux	5 498 151,00	0,00	1 698 029,00	1 698 029,00
1312	Subv. transf. Régions	1 049 035,00	0,00	0,00	0,00
1314	Subv. transf. Communes	382 509,00	0,00	0,00	0,00
13172	Subv. transf. FEDER	610 000,00	0,00	-500 000,00	-500 000,00
13178	Autres fonds européens	1 000 000,00	0,00	-1 000 000,00	-1 000 000,00
1321	Subv. non transf. Etat, établ. nationaux	2 648 333,00	0,00	328 192,00	328 192,00
1322	Subv. non transf. Régions	322 400,00	0,00	150 000,00	150 000,00
1324	Subv. non transf. Communes	2 511 000,00	0,00	-19 546,00	-19 546,00
1326	Subv. non transf. Autres E.P.L.	1 146 000,00	0,00	0,00	0,00
13272	Subv. non transf. FEDER	545 100,00	0,00	0,00	0,00
1328	Autres subventions d'équip. non transf.	1 300 000,00	0,00	184 200,00	184 200,00
1331	D.G.E. transférable	400 000,00	4 901,00	0,00	0,00
1332	Dot. Dép. équip. Collèges transférables	3 083 623,00	0,00	0,00	0,00
1341	D.G.E. non transférable	30 000,00	668,00	0,00	0,00
1345	Amendes radars automatiques et de police	600 000,00	0,00	0,00	0,00
16	Emprunts et dettes assimilées (5)	94 294 447,00	50 000 000,00	-22 461 664,00	-22 461 664,00
1641	Emprunts en euros	94 161 121,00	50 000 000,00	-22 461 243,00	-22 461 243,00
16441	Opérations afférentes à l'emprunt	0,00	0,00	0,00	0,00
16873	Dettes - Départements	133 326,00	0,00	-421,00	-421,00
20	Immobilisations incorporelles (4)	0,00	0,00	0,00	0,00
2031	Frais d'études	0,00	0,00	0,00	0,00
204	Subventions d'équipement versées (4)	0,00	0,00	3 093,00	3 093,00
204142	Subv.Cne : Bâtiments, installations	0,00	0,00	0,00	0,00
204151	Subv. Grpt : Bien mobilier, matériel	0,00	0,00	0,00	0,00
2041782	Autres EPL: Bâtiments, installations	0,00	0,00	0,00	0,00
204182	Autres org pub - Bât. et installations	0,00	0,00	0,00	0,00
20422	Privé : Bâtiments, installations	0,00	0,00	0,00	0,00
20431	Subv.Scol : Bien mobilier, matériel	0,00	0,00	3 093,00	3 093,00
21	Immobilisations corporelles (4)	0,00	0,00	0,00	0,00
22	Immobilisations reçues en affectation (4)	0,00	0,00	0,00	0,00
23	Immobilisations en cours (4)	0,00	0,00	3 780,00	3 780,00
23151	Réseaux de voirie	0,00	0,00	3 780,00	3 780,00
23153	Réseaux divers	0,00	0,00	0,00	0,00
231738	Autres constructions	0,00	0,00	0,00	0,00
238	Avances commandes immo corporelles	0,00	0,00	0,00	0,00

(1) Détailler les articles utilisés conformément au plan de comptes.

(2) Voir état I-B pour le contenu du budget de l'exercice.

(3) La colonne RAR n'est à renseigner qu'en l'absence de reprise anticipée du résultat lors du vote du budget primitif.

(4) Exceptionnellement, les comptes 20, 204, 21, 22 et 23 sont en recettes réelles en cas de réduction ou d'annulation de mandats donnant lieu à reversement.

(5) Sauf 165, 166 et 16449.

III – VOTE DU BUDGET	III
SECTION D'INVESTISSEMENT – RMI / RSA – RECETTES	A4.2

RECETTES RMI

Chap. / art. (1)	Libellé	Budget de l'exercice (2)	RAR N-1 (3)	Propositions nouvelles du président	Vote de l'assemblée
010	Revenu minimum d'insertion	0,00	0,00	0,00	0,00

(1) Détailler les articles utilisés conformément au plan de comptes.

(2) Voir état I-B pour le contenu du budget de l'exercice.

(3) La colonne RAR n'est à renseigner qu'en l'absence de reprise anticipée du résultat lors du vote du budget primitif.

RECETTES RSA

Chap. / art. (1)	Libellé	Budget de l'exercice (2)	RAR N-1 (3)	Propositions nouvelles du président	Vote de l'assemblée
018	Revenu de solidarité active	0,00	0,00	0,00	0,00

(1) Détailler les articles utilisés conformément au plan de comptes.

(2) Voir état I-B pour le contenu du budget de l'exercice.

(3) La colonne RAR n'est à renseigner qu'en l'absence de reprise anticipée du résultat lors du vote du budget primitif.

III – VOTE DU BUDGET	III
SECTION D'INVESTISSEMENT – RECETTES FINANCIERES	A4.3

Recettes financières

Chap. / art. (1)	Libellé	Budget de l'exercice (2)	RAR N-1 (3)	Propositions nouvelles du président	Vote de l'assemblée
TOTAL		9 539 581,00	0,00	104 110 521,00	104 110 521,00
10	Dotations, fonds divers et réserves	7 950 676,00	0,00	103 730 218,00	103 730 218,00
10222	FCTVA	7 950 676,00	0,00	0,00	0,00
1068	Excédents de fonctionnement capitalisés	0,00	0,00	103 730 218,00	103 730 218,00
138	Autres subventions invest. non transf.	20 000,00	0,00	0,00	0,00
1388	Autres fonds non transférables	20 000,00	0,00	0,00	0,00
16	Emprunts et dettes assimilées	0,00	0,00	0,00	0,00
16449	Opérations de tirage ligne trésorerie	0,00	0,00	0,00	0,00
18	Cpte de liaison : affectation (BA,régie)	0,00	0,00	0,00	0,00
26	Participations et créances rattachées	0,00	0,00	0,00	0,00
27	Autres immobilisations financières	1 568 905,00	0,00	145 523,00	145 523,00
2743	Prêts au personnel	23 877,00	0,00	0,00	0,00
2748	Autres prêts	140 441,00	0,00	0,00	0,00
2762	Créances transf. droit déduction TVA	350 000,00	0,00	0,00	0,00
27633	Créance Départements	1 054 587,00	0,00	145 523,00	145 523,00
27634	Créance Communes	0,00	0,00	0,00	0,00
024	Produits des cessions d'immobilisations	0,00	0,00	234 780,00	234 780,00

(1) Détailler les articles utilisés conformément au plan de comptes.

(2) Voir état I-B pour le contenu du budget de l'exercice.

(3) La colonne RAR n'est à renseigner qu'en l'absence de reprise anticipée du résultat lors du vote du budget primitif.

III – VOTE DU BUDGET	III
SECTION D'INVESTISSEMENT – OPERATIONS POUR LE COMPTE DE TIERS	A5

RECAPITULATIF DES OPERATIONS POUR LE COMPTE DE TIERS (1)

Chap. (3)	Libellé	RAR N-1 (4)	Propositions nouvelles du président	Vote de l'assemblée
TOTAL DEPENSES (2) (3)		0,00	289 338,00	289 338,00
4542102	2ème REMEMBREMENT - DEPENSES	0,00	10 000,00	10 000,00
4544104	AMENAGEMENT FONCIER A19	0,00	0,00	0,00
4544105	AMENAGEMENT FONCIER FAY AUX LOGES	0,00	12 000,00	12 000,00
458109	IUT CPER 2007 2015	0,00	267 338,00	267 338,00
458110	GYMNASE VO COLLEGE NORD EST	0,00	0,00	0,00
TOTAL RECETTES (2) (3)		0,00	289 338,00	289 338,00
4542202	2ème remboursement - recettes	0,00	10 000,00	10 000,00
4544204	AMENAGEMENT FONCIER A19-RECETT	0,00	0,00	0,00
4544205	AMENAGEMENT FONCIER FAY AUX LOGES	0,00	12 000,00	12 000,00
458209	IUT CPER 2007 2013 RECETTES	0,00	267 338,00	267 338,00
458210	GYMNASE VO COLLEGE NORD EST RECETTES	0,00	0,00	0,00

(1) Voir le détail des opérations pour compte de tiers en annexe en IV-B5.

(2) Les recettes sont égales aux dépenses de chaque opération sous mandat. Pour les opérations gérées sur plusieurs années, l'opération peut être déséquilibrée au titre d'un exercice. Toutefois cette opération doit être équilibrée à sa clôture.

(3) Présenter une ligne par opération pour compte de tiers.

(4) La colonne RAR n'est à renseigner qu'en l'absence de reprise anticipée du résultat lors du vote du budget primitif.

III – VOTE DU BUDGET				III
SECTION D'INVESTISSEMENT OPERATIONS D'ORDRE DE TRANSFERT ENTRE SECTIONS				A6
Chap. / art. (1)	Libellé	Budget de l'exercice (3)	Propositions nouvelles du président	Vote de l'assemblée
040	DEPENSES (2)	60 422 685,00	536 400,00	536 400,00
13911	Sub. transf cpte rés. Etat, étab. Nat.	843 518,00	0,00	0,00
13912	Sub. transf cpte résultat. Régions	683 280,00	0,00	0,00
13913	Sub. transf cpte résultat. Départements	319 128,00	0,00	0,00
13914	Sub. transf cpte résultat. Communes	119 762,00	0,00	0,00
139172	Sub. transf cpte résultat. FEDER	137 908,00	0,00	0,00
13918	Autres Sub. Transf équipement	142 773,00	0,00	0,00
13931	Sub. transf cpte résultat. D.G.E.	1 139 234,00	0,00	0,00
13932	Sub. transf cpte résultat. DDEC	3 083 623,00	0,00	0,00
192	Plus ou moins-values sur cession immo.	0,00	0,00	0,00
198	Neutralisation des amortissements	53 833 459,00	0,00	0,00
231311	Bâtiments administratifs	20 000,00	0,00	0,00
231312	Bâtiments scolaires	100 000,00	0,00	0,00
231313	Bâtiments sociaux et médico-sociaux	0,00	0,00	0,00
231314	Bâtiments culturels et sportifs	0,00	0,00	0,00
4817	Indemnités de renégociation de la dette	0,00	536 400,00	536 400,00
040	RECETTES (2)	67 562 694,00	31 552,00	31 552,00
192	Plus ou moins-values sur cession immo.	0,00	0,00	0,00
21831	Matériel informatique scolaire	0,00	0,00	0,00
21838	Autre matériel informatique	0,00	0,00	0,00
261	Titres de participation	0,00	0,00	0,00
28031	Frais d'études	2 824 888,00	0,00	0,00
28033	Frais d'insertion	27 774,00	0,00	0,00
2804112	Subv. Etat : Bâtiments, installations	756 683,00	0,00	0,00
2804122	Subv. Régions : Bâtiments, installations	869,00	0,00	0,00
2804123	Subv. Régions : Projet infrastructure	26,00	0,00	0,00
2804132	Subv. Dpt : Bâtiments, installations	521 420,00	0,00	0,00
2804141	Subv. Cne : Bien mobilier, matériel	1 265 645,00	0,00	0,00
2804142	Subv. Cne : Bâtiments, installations	20 738 489,00	0,00	0,00
2804151	Subv. Grpt : Bien mobilier, matériel	71 739,00	0,00	0,00
2804152	Subv. Grpt : Bâtiments, installations	197 684,00	0,00	0,00
28041781	Autres EPL: Bien mobilier, matériel	2 294 000,00	0,00	0,00
28041782	Autres EPL: Bâtiments, installations	3 928 527,00	0,00	0,00
2804181	Autres org pub - Biens mob, mat, études	365 222,00	0,00	0,00
2804182	Autres org pub - Bât. et installations	2 286 791,00	0,00	0,00
2804183	Autres org pub-Proj infrastruct int nat.	39 590,00	0,00	0,00
280421	Privé - Biens mob., matériel et études	491 730,00	0,00	0,00
280422	Privé - Bâtiments et installations	748 041,00	0,00	0,00
280423	Privé : Projet infrastructure	1 461 729,00	0,00	0,00
280431	Subv. Scol : Bien mobilier, matériel	1 238 820,00	0,00	0,00
280432	Subv. Scol : Bâtiments, installations	673 728,00	0,00	0,00
2804412	Sub nat org pub - Bât. et installations	230 401,00	0,00	0,00
2804422	Sub nat privé - Bât. et installations	13 300,00	0,00	0,00
28051	Concessions et droits similaires	86 972,00	0,00	0,00
28121	Plantations d'arbres et d'arbustes	487,00	0,00	0,00
28128	Autres aménagements de terrains	40 764,00	0,00	0,00
281311	Bâtiments administratifs	1 561 224,00	0,00	0,00
281312	Bâtiments scolaires	7 468 587,00	0,00	0,00
281313	Bâtiments sociaux et médico-sociaux	188 501,00	0,00	0,00
281314	Bâtiments culturels et sportifs	961 236,00	0,00	0,00
281318	Autres bâtiments publics	560 431,00	0,00	0,00
281321	Immeubles de rapport	708 376,00	0,00	0,00

Chap. / art. (1)	Libellé	Budget de l'exercice (3)	Propositions nouvelles du président	Vote de l'assemblée
281328	Autres bâtiments privés	23 822,00	0,00	0,00
281351	Bâtiments publics	569 839,00	0,00	0,00
281352	Bâtiments privés	3 771,00	0,00	0,00
28157	Matériel et outillage techniques	491 630,00	0,00	0,00
281728	Autres agencements (m. à dispo)	5 587,00	0,00	0,00
2817312	Bâtiments scolaires (m. à dispo)	9 194 731,00	0,00	0,00
2817314	Bâtiments culturels et sportifs (m. à di	8 990,00	0,00	0,00
28181	Installations générales, aménagt divers	10 756,00	0,00	0,00
28182	Matériel de transport	839 327,00	0,00	0,00
281831	Matériel informatique scolaire	1 169 818,00	0,00	0,00
281838	Autre matériel informatique	2 200 472,00	0,00	0,00
281841	Matériel de bureau et mobilier scolaire	223 244,00	0,00	0,00
281848	Autres matériels de bureau et mobiliers	89 999,00	0,00	0,00
28185	Matériel de téléphonie	175 780,00	0,00	0,00
28188	Autres immo. corporelles	579 506,00	0,00	0,00
28253	Réseaux divers	221 748,00	0,00	0,00
4817	Indemnités de renégociation de la dette	0,00	31 552,00	31 552,00

(1) Détailler les articles utilisés conformément au plan de comptes.

(2) DI 040 = RF 042 ; RI 040 = DF 042.

(3) Voir état I-B pour le contenu du budget de l'exercice.

III – VOTE DU BUDGET	III
SECTION D'INVESTISSEMENT – OPERATIONS PATRIMONIALES	A7

Chap. / art. (1)	Libellé	Budget de l'exercice (3)	Propositions nouvelles du président	Vote de l'assemblée
041	DEPENSES (2)	2 800 000,00	7 916 673,00	7 916 673,00
2031	Frais d'études	100 000,00	0,00	0,00
204182	Autres org pub - Bât. et installations	0,00	0,00	0,00
204412	Sub nat org pub - Bât. et installations	0,00	5 831 223,00	5 831 223,00
2115	Terrains bâtis	0,00	0,00	0,00
2157	Matériel et outillage technique	0,00	22 392,00	22 392,00
2182	Matériel de transport	20 000,00	1 736 276,00	1 736 276,00
21838	Autre matériel informatique	20 000,00	76 037,00	76 037,00
2185	Matériel de téléphonie	0,00	0,00	0,00
231311	Bâtiments administratifs	100 000,00	0,00	0,00
231312	Bâtiments scolaires	230 000,00	0,00	0,00
231313	Bâtiments sociaux et médico-sociaux	30 000,00	0,00	0,00
231314	Bâtiments culturels et sportifs	0,00	0,00	0,00
231351	Bâtiments publics	0,00	0,00	0,00
23151	Réseaux de voirie	1 350 000,00	298 745,00	298 745,00
23153	Réseaux divers	150 000,00	-50 000,00	-50 000,00
2317312	Bâtiments scolaires	0,00	0,00	0,00
23188	Autres	0,00	2 000,00	2 000,00
2762	Créances transf. droit déduction TVA	800 000,00	0,00	0,00
041	RECETTES (2)	2 800 000,00	7 916 673,00	7 916 673,00
1324	Subv. non transf. Communes	0,00	0,00	0,00
2031	Frais d'études	620 000,00	257 286,00	257 286,00
2033	Frais d'insertion	60 000,00	3 888,00	3 888,00
23153	Réseaux divers	800 000,00	0,00	0,00
238	Avances commandes immo corporelles	1 320 000,00	1 824 276,00	1 824 276,00
2748	Autres prêts	0,00	0,00	0,00
458209	IUT CPER 2007 2013 RECETTES	0,00	5 831 223,00	5 831 223,00

(1) Détailler les articles utilisés conformément au plan de comptes.

(2) Les dépenses sont égales aux recettes.

(3) Voir état I-B pour le contenu du budget de l'exercice.

III – VOTE DU BUDGET
SECTION DE FONCTIONNEMENT – VUE D'ENSEMBLE

III	
B	

DEPENSES

Chap.	Libellé	Budget de l'exercice (1)	RAR N-1 (2)	Propositions nouvelles du président	Vote de l'assemblée (3)	Pour information Crédits gérés dans le cadre d'une AE	Pour information Crédits gérés hors AE	Total
		I	II		III			IV = I + II + III
	DEPENSES DE L'EXERCICE (Détail en III-B1)	624 875 332,00	479 322,00	37 098 450,00	37 098 450,00	38 015,00	37 060 435,00	662 453 104,00
011	Charges à caractère général (5)	46 306 087,00	0,00	321 361,00	321 361,00	40 129,00	281 232,00	46 627 448,00
012	Charges de personnel et frais assimilés (5)	91 591 855,00	0,00	0,00	0,00		0,00	91 591 855,00
014	Atténuations de produits	8 755 407,00	0,00	8 481,00	8 481,00		8 481,00	8 763 888,00
015	Revenu minimum d'insertion	20 000,00	0,00	6 636,00	6 636,00	0,00	6 636,00	26 636,00
016	Allocation personnalisée d'autonomie	59 456 800,00	0,00	167 517,00	167 517,00	0,00	167 517,00	59 624 317,00
017	Revenu de solidarité active	95 300 607,00	0,00	51 783,00	51 783,00	0,00	51 783,00	95 352 390,00
65	Autres charges de gestion courante (sauf 6586) (5)	184 200 026,00	479 322,00	-44 587,00	-44 587,00	-2 114,00	-42 473,00	184 634 761,00
6586	Frais fonctionnement des groupes d'élus	100 000,00	0,00	0,00	0,00		0,00	100 000,00
66	Charges financières	14 204 484,00	0,00	536 400,00	536 400,00		536 400,00	14 740 884,00
67	Charges exceptionnelles (5)	25 700,00	0,00	146 046,00	146 046,00		146 046,00	171 746,00
68	Dotations amortissements et provisions (5)	0,00		0,00	0,00		0,00	0,00
022	Dépenses imprévues	1 000 000,00		0,00	0,00		0,00	1 000 000,00
023	Virement à la section d'investissement	56 351 672,00		35 873 261,00	35 873 261,00		35 873 261,00	92 224 933,00
042	Opérations ordre transf. entre sections	67 562 694,00		31 552,00	31 552,00		31 552,00	67 594 246,00
043	Opérations ordre intérieur de la section	0,00		0,00	0,00		0,00	0,00

D002 Résultat reporté ou anticipé (4)		0,00
--	--	-------------

Total des dépenses de fonctionnement cumulées		662 453 104,00
--	--	-----------------------

(1) Voir état I-B pour le contenu du budget de l'exercice.

(2) La colonne RAR n'est à renseigner qu'en l'absence de reprise anticipée du résultat lors du vote du budget primitif.

(3) Il s'agit des nouveaux crédits votés lors de la présente délibération, hors RAR.

(4) Le solde d'exécution reporté est le résultat constaté de l'exercice précédent qui fait l'objet d'un report et non d'un vote de l'assemblée délibérante.

(5) Hors dépenses imputées aux chapitres 015, 016 et 017.

III – VOTE DU BUDGET
SECTION DE FONCTIONNEMENT – VUE D'ENSEMBLE

RECETTES						
Chap.	Libellé	Budget de l'exercice (1)	RAR N-1 (2)	Propositions nouvelles du président	Vote de l'assemblée (3)	Total
		I	II		III	IV = I + II + III
	RECETTES DE L'EXERCICE (Détail en III-B2)	624 875 332,00	0,00	1 268 820,00	1 268 820,00	626 144 152,00
70	Prod. services, domaine, ventes diverses	2 305 505,00	0,00	-73 528,00	-73 528,00	2 231 977,00
73	Impôts et taxes (sauf 731)	183 142 375,00	0,00	0,00	0,00	183 142 375,00
731	Impositions directes	239 786 096,00	0,00	-2 737 227,00	-2 737 227,00	237 048 869,00
74	Dotations, subventions et participations (5)	86 758 462,00	0,00	1 081 299,00	1 081 299,00	87 839 761,00
75	Autres produits de gestion courante (5)	27 947 331,00	0,00	-91 826,00	-91 826,00	27 855 505,00
013	Atténuations de charges (5)	260 000,00	0,00	0,00	0,00	260 000,00
015	Revenu minimum d'insertion	6 000,00	0,00	0,00	0,00	6 000,00
016	Allocation personnalisée d'autonomie	22 400 000,00	0,00	1 346 517,00	1 346 517,00	23 746 517,00
017	Revenu de solidarité active	1 282 519,00	0,00	1 500,00	1 500,00	1 284 019,00
76	Produits financiers	42 759,00	0,00	0,00	0,00	42 759,00
77	Produits exceptionnels (5)	521 600,00	0,00	1 205 685,00	1 205 685,00	1 727 285,00
78	Reprises amortissements et provisions (5)	0,00		0,00	0,00	0,00
042	Opérations ordre transf. entre sections	60 422 685,00		536 400,00	536 400,00	60 959 085,00
043	Opérations ordre intérieur de la section	0,00		0,00	0,00	0,00
				R002 Résultat reporté ou anticipé (4)		36 308 952,00
				Total des recettes de fonctionnement cumulées		662 453 104,00

(1) Voir état IB pour le contenu du budget de l'exercice.

(2) La colonne RAR n'est à renseigner qu'en l'absence de reprise anticipée du résultat lors du vote du budget primitif.

(3) Il s'agit des nouveaux crédits votés lors de la présente délibération, hors RAR.

(4) Le solde d'exécution reporté est le résultat constaté de l'exercice précédent qui fait l'objet d'un report et non d'un vote de l'assemblée délibérante.

(5) Hors recettes imputées aux chapitres 015, 016 et 017.

III – VOTE DU BUDGET	III
SECTION DE FONCTIONNEMENT – DEPENSES – DETAIL PAR ARTICLE	B1

OPERATIONS REELLES - GESTION DES SERVICES DEPARTEMENTAUX

Chap. / art. (1)	Libellé	Budget de l'exercice (2)	RAR N-1 (3)	Propositions nouvelles du président	Vote de l'assemblée
011	Charges à caractère général (5)	46 306 087,00	0,00	321 361,00	321 361,00
6041	Achats d'études	28 835,00	0,00	0,00	0,00
6042	Achats de prestations de services	30 165,00	0,00	7 500,00	7 500,00
605	Achats de matériel, équip. et travaux	0,00	0,00	0,00	0,00
60611	Eau et assainissement	104 200,00	0,00	0,00	0,00
60612	Energie - Electricité	2 189 663,00	0,00	-60 000,00	-60 000,00
60613	Chauffage urbain	429 300,00	0,00	0,00	0,00
60618	Autres fournitures non stockables	1 429 870,00	0,00	-80 000,00	-80 000,00
60621	Combustibles	54 100,00	0,00	0,00	0,00
60622	Carburants	946 000,00	0,00	0,00	0,00
60623	Alimentation	60 115,00	0,00	2 400,00	2 400,00
60628	Autres fournitures non stockées	180 030,00	0,00	14 225,00	14 225,00
60631	Fournitures d'entretien	33 500,00	0,00	350,00	350,00
60632	Fournitures de petit équipement	195 665,00	0,00	21 800,00	21 800,00
60633	Fournitures de voirie	342 650,00	0,00	180 000,00	180 000,00
60636	Vêtements de travail	113 600,00	0,00	0,00	0,00
6064	Fournitures administratives	142 811,00	0,00	-1 000,00	-1 000,00
6065	Livres, disq., cass. (biblio. Médiat.)	185 000,00	0,00	-7 000,00	-7 000,00
60661	Médicaments	3 100,00	0,00	-317,00	-317,00
60662	Vaccins et sérums	19 000,00	0,00	0,00	0,00
60668	Autres produits pharmaceutiques	12 200,00	0,00	317,00	317,00
6068	Autres matières et fournitures	78 000,00	0,00	-3 152,00	-3 152,00
611	Contrats de prestations de services	14 036 491,00	0,00	57 054,00	57 054,00
6132	Locations immobilières	108 620,00	0,00	4 140,00	4 140,00
6135	Locations mobilières	2 035 945,00	0,00	29 900,00	29 900,00
614	Charges locatives et de copropriété	127 000,00	0,00	63 000,00	63 000,00
615221	Entretien, réparations bâtiments publics	2 513 100,00	0,00	0,00	0,00
615228	Entretien, réparations autres bâtiments	50 000,00	0,00	0,00	0,00
615231	Entretien, réparations voiries	6 403 500,00	0,00	-11 302,00	-11 302,00
61524	Entretien bois et forêts	67 500,00	0,00	18 200,00	18 200,00
61551	Entretien matériel roulant	735 000,00	0,00	0,00	0,00
61558	Entretien autres biens mobiliers	685 940,00	0,00	2 652,00	2 652,00
6156	Maintenance	1 151 580,00	0,00	-165,00	-165,00
6161	Multirisques	688 520,00	0,00	0,00	0,00
617	Etudes et recherches	267 600,00	0,00	21 600,00	21 600,00
6182	Documentation générale et technique	97 200,00	0,00	6 102,00	6 102,00
6184	Versements à des organismes de formation	430 000,00	0,00	440,00	440,00
6185	Frais de colloques et de séminaires	35 000,00	0,00	-6 160,00	-6 160,00
6188	Autres frais divers	1 196 875,00	0,00	12 905,00	12 905,00
6225	Indemnités aux comptable et régisseurs	8 500,00	0,00	0,00	0,00
62261	Honoraires médicaux et paramédicaux	61 500,00	0,00	0,00	0,00
62268	Autres honoraires, conseils	84 097,00	0,00	0,00	0,00
6227	Frais d'actes et de contentieux	138 000,00	0,00	10 000,00	10 000,00
6228	Divers	169 500,00	0,00	0,00	0,00
6231	Annonces et insertions	17 400,00	0,00	9 495,00	9 495,00
6232	Fêtes et cérémonies	107 720,00	0,00	-2 100,00	-2 100,00
6234	Réceptions	96 270,00	0,00	3 300,00	3 300,00
6236	Catalogues et imprimés	546 170,00	0,00	-10 710,00	-10 710,00
6238	Divers	6 000,00	0,00	0,00	0,00
6241	Transports de biens	38 150,00	0,00	-1 100,00	-1 100,00
6245	Transports de personnes extérieures	2 864 800,00	0,00	98 920,00	98 920,00

Département du Loiret - Budget principal - DM - 2018

Chap. / art. (1)	Libellé	Budget de l'exercice (2)	RAR N-1 (3)	Propositions nouvelles du président	Vote de l'assemblée
6247	Transports collectifs	1 000,00	0,00	0,00	0,00
6248	Divers	61 200,00	0,00	10 000,00	10 000,00
6251	Voyages, déplacements et missions	1 288 100,00	0,00	0,00	0,00
6255	Frais de déménagement	30 000,00	0,00	0,00	0,00
6261	Frais d'affranchissement	503 200,00	0,00	-1 750,00	-1 750,00
6262	Frais de télécommunications	1 292 342,00	0,00	0,00	0,00
627	Services bancaires et assimilés	3 015,00	0,00	0,00	0,00
6281	Concours divers (cotisations)	157 641,00	0,00	675,00	675,00
6282	Frais de gardiennage	113 600,00	0,00	47 500,00	47 500,00
6283	Frais de nettoyage des locaux	782 967,00	0,00	-2 500,00	-2 500,00
62878	Remboursement de frais à des tiers	303 000,00	0,00	-99 400,00	-99 400,00
6288	Autres services extérieurs	5 140,00	0,00	4 600,00	4 600,00
63512	Taxes foncières	250 000,00	0,00	-10 000,00	-10 000,00
6353	Impôts indirects	119 000,00	0,00	0,00	0,00
6354	Droits d'enregistrement et de timbre	0,00	0,00	0,00	0,00
6355	Taxes et impôts sur les véhicules	14 000,00	0,00	0,00	0,00
637	Autres impôts, taxes (autres organismes)	36 100,00	0,00	-9 058,00	-9 058,00
012	Charges de personnel et frais assimilés (4) (5)	91 591 855,00	0,00	0,00	0,00
6215	Personnel affecté par CL de rattachement	4 482,00	0,00	0,00	0,00
6218	Autre personnel extérieur	29 750,00	0,00	0,00	0,00
6331	Versement de transport	734 600,00	0,00	0,00	0,00
6332	Cotisations versées au F.N.A.L.	244 550,00	0,00	0,00	0,00
6336	Cotisations CNFPT et CDGFPT	402 860,00	0,00	0,00	0,00
6338	Autres impôts, taxes sur rémunérations	0,00	0,00	0,00	0,00
64111	Rémunération principale titulaires	35 027 993,00	0,00	0,00	0,00
64112	SFT, indemnité résidence	656 500,00	0,00	0,00	0,00
64113	NBI	916 450,00	0,00	0,00	0,00
64118	Autres indemnités titulaires	8 655 310,00	0,00	0,00	0,00
64121	Rémunération principale	9 748 400,00	0,00	0,00	0,00
64131	Rémunérations non tit.	11 222 050,00	0,00	0,00	0,00
64168	Autres emplois d'insertion	291 600,00	0,00	0,00	0,00
6417	Rémunérations des apprentis	168 900,00	0,00	0,00	0,00
6451	Cotisations à l'U.R.S.S.A.F.	10 981 290,00	0,00	0,00	0,00
6453	Cotisations aux caisses de retraites	10 184 270,00	0,00	0,00	0,00
6457	Cotis. sociales liées à l'apprentissage	11 450,00	0,00	0,00	0,00
6472	Prestations familiales directes	387 000,00	0,00	0,00	0,00
6473	Allocations de chômage	1 200 000,00	0,00	0,00	0,00
6474	Versement aux autres oeuvres sociales	500 000,00	0,00	0,00	0,00
6475	Médecine du travail, pharmacie	74 400,00	0,00	0,00	0,00
6488	Autres charges	150 000,00	0,00	0,00	0,00
014	Atténuations de produits	8 755 407,00	0,00	8 481,00	8 481,00
73914	Fonds péréquation cotis./VA entreprises	900 000,00	0,00	0,00	0,00
739261	Fonds de péréquation des DMTO	2 000 000,00	0,00	0,00	0,00
739262	Fonds solidarité en faveur des départ.	5 165 407,00	0,00	0,00	0,00
7398	Autres reversements	690 000,00	0,00	8 481,00	8 481,00
015	Revenu minimum d'insertion	20 000,00	0,00	6 636,00	6 636,00
6515	Allocations RMI (vers. aux org. payeurs)	0,00	0,00	0,00	0,00
6541	Créances admises en non-valeur	0,00	0,00	6 636,00	6 636,00
6542	Créances éteintes	20 000,00	0,00	0,00	0,00
016	Allocation personnalisée d'autonomie	59 456 800,00	0,00	167 517,00	167 517,00
617	Etudes et recherches	0,00	0,00	0,00	0,00
6251	Voyages, déplacements et missions	35 700,00	0,00	0,00	0,00
6331	Versement de transport	23 450,00	0,00	0,00	0,00
6332	Cotisations versées au F.N.A.L.	6 530,00	0,00	0,00	0,00
6336	Cotisations CNFPT et CDGFPT	13 240,00	0,00	0,00	0,00

Département du Loiret - Budget principal - DM - 2018

Chap. / art. (1)	Libellé	Budget de l'exercice (2)	RAR N-1 (3)	Propositions nouvelles du président	Vote de l'assemblée
64111	Rémunération principale titulaires	1 152 720,00	0,00	0,00	0,00
64112	SFT, indemnité résidence	20 850,00	0,00	0,00	0,00
64113	NBI	29 600,00	0,00	0,00	0,00
64118	Autres indemnités titulaires	273 690,00	0,00	0,00	0,00
64131	Rémunérations non tit.	351 700,00	0,00	0,00	0,00
6417	Rémunérations des apprentis	11 200,00	0,00	0,00	0,00
6451	Cotisations à l'U.R.S.S.A.F.	273 510,00	0,00	0,00	0,00
6453	Cotisations aux caisses de retraites	310 980,00	0,00	0,00	0,00
6457	Cotis. sociales liées à l'apprentissage	900,00	0,00	0,00	0,00
65113	Personnes âgées	2 330,00	0,00	0,00	0,00
651141	APA à domicile au serv. Aide Dom.	24 310 000,00	0,00	-8 069,00	-8 069,00
651142	APA versée au bénéficiaire	5 040 000,00	0,00	0,00	0,00
651143	APA versée bénéf. en étab.	0,00	0,00	0,00	0,00
651144	APA versée à l'étab.	26 888 400,00	0,00	0,00	0,00
651148	APA autres	0,00	0,00	0,00	0,00
6541	Créances admises en non-valeur	2 000,00	0,00	4 360,00	4 360,00
6542	Créances éteintes	0,00	0,00	3 709,00	3 709,00
65734	Subv. fonct. Communes et intercos	0,00	0,00	0,00	0,00
6574	Subv. fonct. asso. personnes privées	700 000,00	0,00	167 517,00	167 517,00
6718	Autres charges exceptionnelles gestion	0,00	0,00	0,00	0,00
673	Titres annulés (sur exercices antérieurs)	10 000,00	0,00	0,00	0,00
7498	Autres	0,00	0,00	0,00	0,00
017	Revenu de solidarité active	95 300 607,00	0,00	51 783,00	51 783,00
611	Contrats de prestations de services	780 400,00	0,00	51 783,00	51 783,00
6227	Frais d'actes et de contentieux	12 000,00	0,00	0,00	0,00
6231	Annonces et insertions	0,00	0,00	0,00	0,00
6251	Voyages, déplacements et missions	1 800,00	0,00	0,00	0,00
6331	Versement de transport	12 800,00	0,00	0,00	0,00
6332	Cotisations versées au F.N.A.L.	3 600,00	0,00	0,00	0,00
6336	Cotisations CNFPT et CDGFPT	7 600,00	0,00	0,00	0,00
64111	Rémunération principale titulaires	686 000,00	0,00	0,00	0,00
64112	SFT, indemnité résidence	12 400,00	0,00	0,00	0,00
64113	NBI	17 600,00	0,00	0,00	0,00
64118	Autres indemnités titulaires	162 200,00	0,00	0,00	0,00
64131	Rémunérations non tit.	196 500,00	0,00	0,00	0,00
6451	Cotisations à l'U.R.S.S.A.F.	145 700,00	0,00	0,00	0,00
6453	Cotisations aux caisses de retraites	185 650,00	0,00	0,00	0,00
6514	Cotisations, adhésions et autres prestat	0,00	0,00	25 000,00	25 000,00
65171	RSA - Vers. allocations forfaitaires	74 184 637,00	0,00	0,00	0,00
65172	RSA - Vers. alloc. forfaitaires maj.	13 391 000,00	0,00	0,00	0,00
6541	Créances admises en non-valeur	0,00	0,00	0,00	0,00
6542	Créances éteintes	3 600,00	0,00	0,00	0,00
65661	Contrat d'accompagnement dans l'emploi	1 740 120,00	0,00	0,00	0,00
65734	Subv. fonct. Communes et intercos	724 000,00	0,00	0,00	0,00
6574	Subv. fonct. asso. personnes privées	3 005 000,00	0,00	-25 196,00	-25 196,00
65888	Autres	0,00	0,00	196,00	196,00
6718	Autres charges exceptionnelles gestion	0,00	0,00	0,00	0,00
673	Titres annulés (sur exercices antérieurs)	28 000,00	0,00	0,00	0,00
65	Autres charges de gestion courante (sauf 6586) (5)	184 200 026,00	479 322,00	-44 587,00	-44 587,00
65111	Famille et enfance	4 514 100,00	0,00	-76,00	-76,00
6511211	Presta. de compensation handicapé +20ans	8 319 800,00	0,00	0,00	0,00
6511212	Presta. de compensation handicapé -20ans	820 000,00	0,00	0,00	0,00
651122	Allocation compensatrice tierce personne	3 568 100,00	0,00	0,00	0,00
651128	Autres	7 900,00	0,00	0,00	0,00
6513	Bourses	1 749 200,00	0,00	0,00	0,00

Département du Loiret - Budget principal - DM - 2018

Chap. / art. (1)	Libellé	Budget de l'exercice (2)	RAR N-1 (3)	Propositions nouvelles du président	Vote de l'assemblée
6518	Autres (primes, dots)	0,00	0,00	0,00	0,00
65211	Frais de scolarité	209 800,00	0,00	16 000,00	16 000,00
65212	Frais périscolaires	290 000,00	0,00	35 000,00	35 000,00
6522	Accueil familial	1 030 000,00	0,00	0,00	0,00
6523	Frais d'hospitalisation	15 000,00	0,00	0,00	0,00
652412	Mais. enf. caract. social	24 350 000,00	0,00	-1 207,00	-1 207,00
652413	Lieux de vie et d'accueil	240 000,00	0,00	0,00	0,00
652414	Foyers de jeunes travailleurs	6 126 600,00	0,00	-350 000,00	-350 000,00
652418	Autres	18 000,00	0,00	0,00	0,00
65242	Frais séj. étab. adultes hand	71 111 000,00	0,00	0,00	0,00
65243	Frais séj. étab. pers. âgées	13 425 575,00	0,00	-64 415,00	-64 415,00
6531	Indemnités	1 350 000,00	0,00	0,00	0,00
6532	Frais de mission et de déplacement	55 000,00	0,00	0,00	0,00
6533	Cotisations de retraite	124 000,00	0,00	0,00	0,00
6534	Cotis. de sécurité sociale - part patron	391 000,00	0,00	0,00	0,00
6535	Formation	26 500,00	0,00	0,00	0,00
6541	Créances admises en non-valeur	1,00	0,00	40 908,00	40 908,00
6542	Créances éteintes	620,00	0,00	28 629,00	28 629,00
65511	Etablissements publics	2 441 426,00	0,00	0,00	0,00
65512	Etablissements privés	3 800 000,00	0,00	0,00	0,00
6553	Service d'incendie	19 534 915,00	0,00	0,00	0,00
65541	Compens. versée Région (loi NOTRe)	19 188,00	0,00	0,00	0,00
6556	Contributions à des fonds	1 672 200,00	479 322,00	129 858,00	129 858,00
6561	Org. de regroup. (synd. Mixte, entente)	1 110 000,00	0,00	-31 782,00	-31 782,00
6562	Au titre de la coopération décentralisée	10 000,00	0,00	0,00	0,00
6568	Autres participations	2 953 720,00	0,00	142 768,00	142 768,00
65731	Subv. fonct. Etat	10 000,00	0,00	0,00	0,00
65734	Subv. fonct. Communes et intercos	477 408,00	0,00	55 130,00	55 130,00
65735	Group. coll et coll. statut particulier	0,00	0,00	0,00	0,00
65737	Subv. Fonct. Autres EPL	562 750,00	0,00	-21 000,00	-21 000,00
65738	Subv. fonct. Autres organismes publics	1 107 370,00	0,00	0,00	0,00
6574	Subv. fonct. asso. personnes privées	7 937 153,00	0,00	-24 400,00	-24 400,00
6581	Redev. concessions, brevets, licences...	0,00	0,00	0,00	0,00
65821	Déficit des budgets annexes administrati	4 821 700,00	0,00	0,00	0,00
6586	Frais fonctionnement des groupes d'élus	100 000,00	0,00	0,00	0,00
65861	Frais de personnel	70 000,00	0,00	500,00	500,00
65862	Matériel, équipement et fournitures	30 000,00	0,00	-500,00	-500,00
TOTAL DEPENSES DE GESTION DES SERVICES (A) = (011 + 012 + 014 + 015 + 016 + 017 + 65 + 6586)		485 730 782,00	479 322,00	511 191,00	511 191,00

(1) Détailler les articles utilisés conformément au plan de comptes.

(2) Voir état I-B pour le contenu du budget de l'exercice.

(3) La colonne RAR n'est à renseigner qu'en l'absence de reprise anticipée du résultat lors du vote du budget primitif.

(4) Conformément à l'article L. 3312-4 du CGCT, les dépenses de frais de personnel sont exclues des autorisations d'engagement.

(5) Hors dépenses imputées aux chapitres 015, 016 et 017.

III – VOTE DU BUDGET	III
SECTION DE FONCTIONNEMENT – DEPENSES – DETAIL PAR ARTICLE	B1

GESTION DES SERVICES DEPARTEMENTAUX – CHARGES FINANCIERES ET EXCEPTIONNELLES – OPERATIONS D'ORDRE

Chap / art (1)	Libellé (1)	Budget de l'exercice (2)	RAR N-1 (3)	Propositions nouvelles du président	Vote de l'assemblée
66	Charges financières (B)	14 204 484,00	0,00	536 400,00	536 400,00
66111	Intérêts réglés à l'échéance	6 798 674,00	0,00	0,00	0,00
66112	Intérêts - Rattachement des ICNE	-212 820,00	0,00	0,00	0,00
6615	Intérêts comptes courants et de dépôts	50 000,00	0,00	0,00	0,00
6618	Intérêts des autres dettes	6 667 967,00	0,00	0,00	0,00
6688	Autres	900 663,00	0,00	536 400,00	536 400,00
67	Charges exceptionnelles (C) (5)	25 700,00	0,00	146 046,00	146 046,00
6711	Intérêts moratoires, pénalités / marché	0,00	0,00	0,00	0,00
6713	Dots et prix	8 200,00	0,00	0,00	0,00
6718	Autres charges exceptionnelles gestion	0,00	0,00	0,00	0,00
673	Titres annulés (sur exercices antérieurs)	17 500,00	0,00	68 989,00	68 989,00
6748	Autres subventions exceptionnelles	0,00	0,00	77 057,00	77 057,00
68	Dotations amortissements et provisions (D) (5)	0,00		0,00	0,00
6815	Dot. prov. pour risques fonct. courant	0,00		0,00	0,00
6817	Dot. prov. dépréc. actifs circulants	0,00		0,00	0,00
022	Dépenses imprévues (E)	1 000 000,00		0,00	0,00
TOTAL DES DEPENSES REELLES = A + B + C + D + E		500 960 966,00	479 322,00	1 193 637,00	1 193 637,00

023	Virement à la section d'investissement	56 351 672,00		35 873 261,00	35 873 261,00
042	Opérations ordre transf. entre sections (4)	67 562 694,00		31 552,00	31 552,00
675	Valeurs comptables immobilisations cédée	0,00		0,00	0,00
6761	Différences sur réalisations (positives)	0,00		0,00	0,00
6811	Dot. amort. et prov. Immos incorporelles	67 562 694,00		0,00	0,00
6862	Dot. amort. charges financ. à répartir	0,00		31 552,00	31 552,00
043	Opérations ordre intérieur de la section (4)	0,00		0,00	0,00
TOTAL DES DEPENSES D'ORDRE		123 914 366,00		35 904 813,00	35 904 813,00

TOTAL DES DEPENSES DE FONCTIONNEMENT DE L'EXERCICE (= Total des opérations réelles et d'ordre)	624 875 332,00	479 322,00	37 098 450,00	37 098 450,00
---	-----------------------	-------------------	----------------------	----------------------

002 DEFICIT DE FONCTIONNEMENT REPORTE	0,00
--	-------------

TOTAL DES DEPENSES DE FONCTIONNEMENT CUMULEES	662 453 104,00
--	-----------------------

(1) Détailler les articles utilisés conformément au plan de comptes.

(2) Voir état I-B pour le contenu du budget de l'exercice.

(3) La colonne RAR n'est à renseigner qu'en l'absence de reprise anticipée du résultat lors du vote du budget primitif.

(4) Cf. définitions des chapitres des opérations d'ordre, DF 042 = RI 040, DF 043 = RF 043.

(5) Hors dépenses imputées aux chapitres 015, 016 et 017.

Détail du calcul des ICNE au compte 66112 (6)

Montant des ICNE de l'exercice	0,00
Montant des ICNE de l'exercice N-1	-212 820,00
= Différence ICNE N – ICNE N-1	-212 820,00

(6) Le montant des ICNE de l'exercice correspond au montant de l'étape en cours cumulé aux crédits de l'exercice. Si le montant des ICNE de l'exercice est inférieur au montant de l'exercice N-1, le montant du compte 66112 sera négatif.

III – VOTE DU BUDGET	III
SECTION DE FONCTIONNEMENT – RECETTES – DETAIL PAR ARTICLE	B2

GESTION DES SERVICES DEPARTEMENTAUX

Chap. / art. (1)	Libellé (1)	Budget de l'exercice (2)	RAR N-1 (3)	Propositions nouvelles du président	Vote de l'assemblée
70	Prod. services, domaine, ventes diverses	2 305 505,00	0,00	-73 528,00	-73 528,00
7022	Coupes de bois	10 000,00	0,00	0,00	0,00
70323	Red.occupation dom. public départemental	650 000,00	0,00	0,00	0,00
7035	Locations de droits de chasse et pêche	16 876,00	0,00	0,00	0,00
7038	Autres redevances et recettes	0,00	0,00	0,00	0,00
70383	Redevance de stationnement	600,00	0,00	0,00	0,00
704	Travaux	20 000,00	0,00	0,00	0,00
7062	Redevances services à caractère culturel	843 430,00	0,00	-245 899,00	-245 899,00
70848	Mise à dispo personnel autres organismes	340 000,00	0,00	150 000,00	150 000,00
70872	Remb. frais Budgets annexes	128 242,00	0,00	0,00	0,00
70878	Remb. frais par des tiers	196 857,00	0,00	22 371,00	22 371,00
7088	Produits activités annexes (abonnements)	99 500,00	0,00	0,00	0,00
73	Impôts et taxes (sauf impôts locaux)	183 142 375,00	0,00	0,00	0,00
7321	Taxe départementale publicité foncière	79 000 000,00	0,00	0,00	0,00
7322	Taxe départ. Add. certains droits enreg.	1 000 000,00	0,00	0,00	0,00
7323	Taxe départementale sur espaces naturels	0,00	0,00	0,00	0,00
7324	Taxe pour financement dépense des CAUE	0,00	0,00	0,00	0,00
73261	Attrib. fonds péréquation des DMTO	2 000 000,00	0,00	0,00	0,00
73262	Attribution fonds solidarité des départ.	1 164 231,00	0,00	0,00	0,00
7327	Taxe d'aménagement	6 190 000,00	0,00	0,00	0,00
7342	Taxe sur les conventions d'assurance	39 000 000,00	0,00	0,00	0,00
7351	Taxe sur consommation finale électricité	11 200 000,00	0,00	0,00	0,00
7352	TICPE	43 188 144,00	0,00	0,00	0,00
7353	Redevance des mines	400 000,00	0,00	0,00	0,00
731	Impositions directes	239 786 096,00	0,00	-2 737 227,00	-2 737 227,00
73111	Taxe foncière sur les propriétés bâties	153 800 000,00	0,00	331 334,00	331 334,00
73112	Cotisation sur la VAE	47 500 000,00	0,00	-3 094 463,00	-3 094 463,00
73114	Imposition Forf. sur Entrep. Réseau	6 800 000,00	0,00	25 902,00	25 902,00
73121	F.N.G.I.R.	1 385 642,00	0,00	0,00	0,00
73123	Attributions de compensation CVAE	22 519 454,00	0,00	0,00	0,00
73125	Frais taxe foncière propriétés bâties	7 781 000,00	0,00	0,00	0,00
74	Dotations, subventions et participations (4)	86 758 462,00	0,00	1 081 299,00	1 081 299,00
7411	Dotations forfaitaire	38 136 655,00	0,00	277 508,00	277 508,00
74121	Dotations de fonctionnement minimale	14 123 539,00	0,00	0,00	0,00
74123	Dotations de compensation	10 902 916,00	0,00	0,00	0,00
744	FCTVA	1 240 275,00	0,00	0,00	0,00
7461	DGD	3 010 874,00	0,00	0,00	0,00
74718	Autres participations Etat	1 239 688,00	0,00	290 769,00	290 769,00
7473	Participation Départements	75 000,00	0,00	0,00	0,00
7474	Participation Communes et interco	45 000,00	0,00	0,00	0,00
7475	Group. coll et coll. statut particulier	0,00	0,00	0,00	0,00
74771	Participation Fonds social européen	860 560,00	0,00	0,00	0,00
74772	Participation FEDER	60 000,00	0,00	0,00	0,00
747812	Dotations versées au titre de la PCH	4 515 000,00	0,00	71 000,00	71 000,00
7478211	Participation Etat	20 000,00	0,00	0,00	0,00
74783	Fonds mobilisation départ. Insertion	3 837 817,00	0,00	0,00	0,00
74788	Autres	355 791,00	0,00	-2 500,00	-2 500,00
7482	Compens. perte taxe add. droits mutation	0,00	0,00	0,00	0,00
74832	D.C.R.T.P.	943 841,00	0,00	102 158,00	102 158,00
74833	Etat - Compensation CET (CVAE et CFE)	2 459,00	0,00	-622,00	-622,00
74834	Etat - Compens. exonération T.F.B.	80 559,00	0,00	6 443,00	6 443,00
74835	D.T.C. exonération fiscalité directe	1 759 431,00	0,00	190 435,00	190 435,00
74881	Particip. familles resto, héberg	3 300 000,00	0,00	0,00	0,00
74888	Autres	2 249 057,00	0,00	146 108,00	146 108,00
75	Autres produits de gestion courante (4)	27 947 331,00	0,00	-91 826,00	-91 826,00
7511	Recouvrements sur département, autres CL	1 456 000,00	0,00	16 000,00	16 000,00
7512	Recouvrements sur Sécurité Sociale	644 900,00	0,00	0,00	0,00
7513	Recouvrements sur bénéficiaire, tiers-pa	22 982 600,00	0,00	500,00	500,00

Chap. / art. (1)	Libellé (1)	Budget de l'exercice (2)	RAR N-1 (3)	Propositions nouvelles du président	Vote de l'assemblée
7518	Recouvrements sur autres redevables	207 000,00	0,00	0,00	0,00
752	Revenus des immeubles	1 752 511,00	0,00	0,00	0,00
7535	PCH	26 100,00	0,00	25 000,00	25 000,00
757	Redevances versées par fermiers, conces.	609 894,00	0,00	0,00	0,00
75821	Excédent budgets annexes administratifs	0,00	0,00	0,00	0,00
7588	Autres produits divers gestion courante	268 326,00	0,00	-133 326,00	-133 326,00
013	Atténuations de charges (4)	260 000,00	0,00	0,00	0,00
6419	Remboursements rémunérations personnel	170 000,00	0,00	0,00	0,00
6459	Rembours charges SS et prévoyance	90 000,00	0,00	0,00	0,00
015	Revenu minimum d'insertion	6 000,00	0,00	0,00	0,00
7531	RMI	5 000,00	0,00	0,00	0,00
7714	Recouvrt créances admises en non valeur	1 000,00	0,00	0,00	0,00
016	Allocation personnalisée d'autonomie	22 400 000,00	0,00	1 346 517,00	1 346 517,00
6419	Remboursements rémunérations personnel	0,00	0,00	0,00	0,00
747811	Dotations versées au titre de l'APA	21 405 000,00	0,00	1 179 000,00	1 179 000,00
7478141	Part autonomie	0,00	0,00	197 000,00	197 000,00
7478142	Part prévention	700 000,00	0,00	-29 483,00	-29 483,00
7511	Recouvrements sur département, autres CL	0,00	0,00	0,00	0,00
7533	APA	295 000,00	0,00	0,00	0,00
7718	Autres prod. except. opération gestion	0,00	0,00	0,00	0,00
017	Revenu de solidarité active	1 282 519,00	0,00	1 500,00	1 500,00
6419	Remboursements rémunérations personnel	0,00	0,00	0,00	0,00
74771	Participation Fonds social européen	192 519,00	0,00	0,00	0,00
75342	Allocations forfaitaires	1 000 000,00	0,00	0,00	0,00
75343	Allocations forfaitaires majorées	70 000,00	0,00	0,00	0,00
7588	Autres produits divers gestion courante	20 000,00	0,00	0,00	0,00
7718	Autres prod. except. opération gestion	0,00	0,00	0,00	0,00
773	Mandats annulés (exercices antérieurs)	0,00	0,00	1 500,00	1 500,00
TOTAL GESTION DES SERVICES		563 888 288,00	0,00	-473 265,00	-473 265,00
(A) = (70 + 73 + 731 + 74 + 75 + 013 + 015 + 016 + 017)					

(1) Détailler les articles utilisés conformément au plan de comptes.

(2) Voir état I-B pour le contenu du budget de l'exercice.

(3) La colonne RAR n'est à renseigner qu'en l'absence de reprise anticipée du résultat lors du vote du budget primitif.

(4) Hors recettes imputées aux chapitres 015, 016 et 017.

Détail du calcul de la taxe départementale de publicité foncière pour les départements dits « surfiscalisés » (compte 7321) (5)

Montant brut	0,00
Compensation	0,00
Montant net	0,00

(5) Le montant brut et la compensation correspondent au montant de l'étape en cours cumulé aux crédits de l'exercice. Le détail du calcul est destiné à retracer le prélèvement de la part non départementale de la taxe.

III – VOTE DU BUDGET	III
SECTION DE FONCTIONNEMENT – RECETTES – DETAIL PAR ARTICLE	B2

GESTION DES SERVICES DEPARTEMENTAUX – PRODUITS FINANCIERS ET EXCEPTIONNELS – OPERATIONS D'ORDRE

Chap. / art. (1)	Libellé (1)	Budget de l'exercice (2)	RAR N-1 (3)	Propositions nouvelles du président	Vote de l'assemblée
76	Produits financiers (B)	42 759,00	0,00	0,00	0,00
7621	Prod. Immo. fin. - encaissées à échéance	340,00	0,00	0,00	0,00
7688	Autres	42 419,00	0,00	0,00	0,00
77	Produits exceptionnels (C) (5)	521 600,00	0,00	1 205 685,00	1 205 685,00
7711	Dédits et pénalités perçus	0,00	0,00	0,00	0,00
7714	Recouvrt créances admises en non valeur	300,00	0,00	0,00	0,00
7718	Autres prod. except. opération gestion	0,00	0,00	0,00	0,00
773	Mandats annulés (exercices antérieurs)	170 500,00	0,00	1 080 685,00	1 080 685,00
775	Produits des cessions d'immobilisations	0,00	0,00	0,00	0,00
7788	Produits exceptionnels divers	350 800,00	0,00	125 000,00	125 000,00
78	Reprises amortissements et provisions (D) (5)	0,00	0,00	0,00	0,00
7815	Rep. prov. charges fonctionnt courant	0,00	0,00	0,00	0,00
TOTAL DES RECETTES REELLES = A + B + C + D		564 452 647,00	0,00	732 420,00	732 420,00

042	Opérations ordre transf. entre sections (4)	60 422 685,00	0,00	536 400,00	536 400,00
722	Immobilisations corporelles	120 000,00	0,00	0,00	0,00
7761	Différences sur réalisations (négatives)	0,00	0,00	0,00	0,00
7768	Neutralisation des amortissements	53 833 459,00	0,00	0,00	0,00
777	Quote-part subv invest transf cpte résul	6 469 226,00	0,00	0,00	0,00
796	Transferts charges financières	0,00	0,00	536 400,00	536 400,00
043	Opérations ordre intérieur de la section (4)	0,00	0,00	0,00	0,00
TOTAL DES RECETTES D'ORDRE		60 422 685,00	0,00	536 400,00	536 400,00

TOTAL DES RECETTES DE FONCTIONNEMENT DE L'EXERCICE (= Total des opérations réelles et d'ordre)	624 875 332,00	0,00	1 268 820,00	1 268 820,00
---	-----------------------	-------------	---------------------	---------------------

R 002 RESULTAT REPORTE	36 308 952,00
-------------------------------	----------------------

TOTAL DES RECETTES DE FONCTIONNEMENT CUMULEES	662 453 104,00
--	-----------------------

(1) Détailler les articles utilisés conformément au plan de comptes.

(2) Voir état I-B pour le contenu du budget de l'exercice.

(3) La colonne RAR n'est à renseigner qu'en l'absence de reprise anticipée du résultat lors du vote du budget primitif.

(4) Cf. définitions des chapitres des opérations d'ordre, RF 042 = DI 040, RF 043 = DF 043.

(5) Hors recettes imputées aux chapitres 015, 016 et 017.

Détail du calcul des ICNE au compte 7622 (6)

Montant des ICNE de l'exercice	0,00
Montant des ICNE de l'exercice N-1	0,00
= Différence ICNE N – ICNE N-1	0,00

(6) Le montant des ICNE de l'exercice correspond au montant de l'étape en cours cumulé aux crédits de l'exercice. Si le montant des ICNE de l'exercice est inférieur au montant de l'exercice N-1, le montant du compte 7622 sera négatif.

IV – ANNEXES

PRESENTATION CROISEE PAR FONCTION – VUE D'ENSEMBLE

IV
A1

Libellé	01 Opérations non ventilables	0 Services généraux		1 Sécurité	2 Enseignement	3 Culture, jeunesse, sports	4 Prévention médico-sociale
INVESTISSEMENT							
DEPENSES							
Dépenses réelles	44 906 489			4 514 912	33 105 662	8 928 049	73 000
- Equipements départx				70 000	22 912 726	2 963 300	8 000
- Equip. non départx (c/204)				3 923 000	2 249 819	5 964 749	65 000
- Opérations financières	44 906 489						
<i>Dépenses d'ordre</i>	67 590 308						
Total dépenses de l'exercice	112 496 797			4 514 912	33 358 054	8 928 049	73 000
RAR N-1 et reports	153 735 787			0	0	0	0
Total cumulé dépenses d'investissement	266 232 584			4 514 912	33 358 054	8 928 049	73 000
RECETTES							
Total recettes de l'exercice	351 722 830			0	3 666 716	462 425	0
RAR N-1 et reports	50 000 000			0	0	0	0
Total cumulé recettes d'investissement	401 722 830			0	3 666 716	462 425	0
FONCTIONNEMENT							
DEPENSES							
Total dépenses de l'exercice	177 525 513			20 410 289	42 788 029	11 427 990	5 914 001
RAR N-1 et reports	0			0	0	0	0
Total cumulé dépenses de fonctionnement	177 525 513			20 410 289	42 788 029	11 427 990	5 914 001
RECETTES							
Total recettes de l'exercice	550 438 727			1 402 240	3 375 000	1 092 762	350 000
RAR N-1 et reports	36 308 952			0	0	0	0
Total cumulé recettes de fonctionnement	586 747 679			1 402 240	3 375 000	1 092 762	350 000

IV – ANNEXES
PRESENTATION CROISEE PAR FONCTION

	IV
	A1

Libellé	5	5-4	5-5	5-6	6	7	8	9	TOTAL
	Action sociale (hors RMI, RSA, APA)	Revenu minimum d'insertion	Personnes dépendantes (APA)	Revenu de solidarité active	Réseaux et infrastructures	Aménagement et environnement	Transports	Développement économique	

INVESTISSEMENT

DEPENSES									
Dépenses réelles	6 243 070	200 000	0	0	62 627 682	8 915 944	900 648	5 790 938	203 763 998
- Equipements départx	2 363 320	0	0	0	53 705 491	3 898 914	0	4 284 336	98 079 590
- Equip. non départx (c/204)	3 879 750	200 000	0	0	8 922 191	5 017 030	900 648	569 114	52 172 685
- Opérations financières									44 906 489
<i>Dépenses d'ordre</i>									71 675 758
Total dépenses de l'exercice	6 273 070	200 000	0	0	66 210 740	9 015 944	900 648	5 790 938	275 439 756
RAR N-1 et reports	0	0	0	0	0	0	0	0	153 735 787
Total cumulé dépenses d'investissement	6 273 070	200 000	0	0	66 210 740	9 015 944	900 648	5 790 938	429 175 543

RECETTES

Total recettes de l'exercice	0	0	0	0	9 657 377	1 607 435	545 100	3 540 751	379 169 974
RAR N-1 et reports	0	0	0	0	0	5 569	0	0	50 005 569
Total cumulé recettes d'investissement	0	0	0	0	9 657 377	1 613 004	545 100	3 540 751	429 175 543

FONCTIONNEMENT

DEPENSES									
Total dépenses de l'exercice	187 095 160	29 636	59 624 317	95 352 390	20 896 697	4 225 486	2 715 100	4 037 872	661 973 782
RAR N-1 et reports	479 322	0	0	0	0	0	0	0	479 322
Total cumulé dépenses de fonctionnement	187 574 482	29 636	59 624 317	95 352 390	20 896 697	4 225 486	2 715 100	4 037 872	662 453 104
RECETTES									
Total recettes de l'exercice	34 617 067	6 000	23 797 961	1 284 019	860 715	6 598 291	0	227 114	626 144 152
RAR N-1 et reports	0	0	0	0	0	0	0	0	36 308 952
Total cumulé recettes de fonctionnement	34 617 067	6 000	23 797 961	1 284 019	860 715	6 598 291	0	227 114	662 453 104

IV – ANNEXES
PRESENTATION CROISEE PAR FONCTION – VUE D'ENSEMBLE

IV
A1

Art. (1)	Libellé	01 Opérations non ventilables	0 Services généraux	1 Sécurité	2 Enseignement	3 Culture, jeunesse, sports	4 Prévention médico-sociale
INVESTISSEMENT							
DEPENSES							
Total dépenses d'investissement		112 496 797	27 677 604	4 514 912	33 358 054	8 928 049	73 000
Dépenses réelles		44 906 489	27 557 604	4 514 912	33 105 662	8 928 049	73 000
020	Dépenses imprévues	1 000 000	0	0	0	0	0
164	Emprunts auprès des ét. financiers	42 331 781	0	0	0	0	0
165	Dépôts et cautionnements reçus	0	55	0	0	0	0
167	Emprunts dettes conditions particulières	0	0	381 502	7 166 289	0	0
203	Frais d'études, recherche, développement	0	150 768	0	757 662	303 700	0
204	Subventions d'équipement versées	797 338	19 684 046	3 923 000	2 249 819	5 964 749	65 000
205	Licences, logiciels, droits similaires	0	10 000	0	0	0	0
211	Terrains	0	1 000	0	0	0	0
215	Install., matériel, outillage techniques	0	8 000	0	725 000	6 000	8 000
216	Collections et oeuvres d'art	0	0	0	0	447 800	0
217	Immo. corporelles reçues mises à dispo.	0	0	0	0	0	0
218	Autres immobilisations corporelles	0	3 597 815	12 000	2 945 000	292 150	0
231	Immobilisations corporelles en cours	0	4 105 920	58 000	18 485 064	1 913 650	0
237	Avances commandes immo incorporelles	0	0	0	0	0	0
272	Titres immobilisés (droits de créance)	32	0	0	0	0	0
276	Autres créances immobilisées	0	0	140 410	376 828	0	0
454	Travaux effectués d'office	510 000	0	0	0	0	0
458	Opérations sous mandat	267 338	0	0	400 000	0	0
Dépenses d'ordre		67 590 308	120 000	0	252 392	0	0
Opérations d'ordre entre section		60 959 085	0	0	0	0	0
139	Subv. invest. transférées opte résultat	6 469 226	0	0	0	0	0
198	Neutralisation des amortissements	53 833 459	0	0	0	0	0
231	Immobilisations corporelles en cours	120 000	0	0	0	0	0
481	Charges à rép. sur plusieurs exercices	536 400	0	0	0	0	0
Opérations patrimoniales		6 631 223	120 000	0	252 392	0	0
203	Frais d'études, recherche, développement	0	0	0	0	0	0
204	Subventions d'équipement versées	5 831 223	0	0	0	0	0
215	Install., matériel, outillage techniques	0	0	0	22 392	0	0

Art. (1)	Libellé	01 Opérations non ventilables	0 Services généraux	1 Sécurité	2 Enseignement	3 Culture, jeunesse, sports	4 Prévention médico-sociale
218	Autres immobilisations corporelles	0	20 000	0	0	0	0
231	Immobilisations corporelles en cours	0	100 000	0	230 000	0	0
276	Autres créances immobilisées	800 000	0	0	0	0	0
RECETTES							
Total recettes d'investissement		351 722 830	7 967 340	0	3 666 716	462 425	0
Recettes réelles		185 272 428	7 810 954	0	3 486 716	462 425	0
024	Produits des cessions d'immobilisations	0	0	0	0	0	0
102	Dotations et fonds d'investissement	7 950 676	0	0	0	0	0
106	Réserves	103 730 218	0	0	0	0	0
131	Subv inv rattachées aux actifs amort	0	7 735 754	0	0	452 935	0
132	Subv inv rattachées aux actifs non amort	0	75 200	0	0	9 490	0
133	Fonds affectés à l'équipement amort.	0	0	0	3 083 623	0	0
134	Fonds affectés à l'équipement non amort.	600 000	0	0	0	0	0
138	Autres subventions invest. non transf.	0	0	0	0	0	0
164	Emprunts auprès des ét. financiers	71 699 878	0	0	0	0	0
168	Autres emprunts et dettes assimilées	0	0	0	0	0	0
204	Subventions d'équipement versées	0	0	0	3 083	0	0
231	Immobilisations corporelles en cours	0	0	0	0	0	0
274	Prêts	164 318	0	0	0	0	0
276	Autres créances immobilisées	350 000	0	0	0	0	0
454	Travaux effectués d'office	510 000	0	0	0	0	0
458	Opérations sous mandat	267 338	0	0	400 000	0	0
Recettes d'ordre		166 450 402	156 386	0	180 000	0	0
Opérations d'ordre entre section		159 819 179	0	0	0	0	0
021	Virement de la section de fonctionnement	92 224 933	0	0	0	0	0
280	Amort. immobilisations incorporelles	40 264 068	0	0	0	0	0
281	Amortissement immobilisations corporelle	27 076 878	0	0	0	0	0
282	Amort. immo. reçues en affectation	221 748	0	0	0	0	0
481	Charges à rép. sur plusieurs exercices	31 552	0	0	0	0	0
Opérations patrimoniales		6 631 223	156 386	0	180 000	0	0
203	Frais d'études, recherche, développement	0	6 386	0	30 000	0	0
231	Immobilisations corporelles en cours	800 000	0	0	0	0	0
238	Avances commandes immo corporelles	0	150 000	0	150 000	0	0
458	Opérations sous mandat	5 831 223	0	0	0	0	0

FONCTIONNEMENT

DEPENSES

Département du Loiret - Budget principal - DM - 2018

Art. (1)	Libellé	01 Opérations non ventilables	0 Services généraux	1 Sécurité	2 Enseignement	3 Culture, jeunesse, sports	4 Prévention médico-sociale
Total dépenses de fonctionnement							
		177 525 513	29 931 302	20 410 289	42 788 029	11 427 990	5 914 001
Dépenses réelles		17 706 334	29 931 302	20 410 289	42 788 029	11 427 990	5 914 001
022	Dépenses imprévues	1 000 000	0	0	0	0	0
604	Achats d'études, prestations de services	0	0	0	0	37 665	0
606	Achats non stockés de matières et fourni	0	1 161 086	0	2 806 640	621 136	25 000
611	Contrats de prestations de services	0	102 300	96 398	4 762 180	212 675	1 078 119
613	Locations	0	805 960	0	383 500	149 845	0
614	Charges locatives et de copropriété	0	0	0	0	0	0
615	Entretien et réparations	0	2 029 602	55 185	2 026 400	286 240	0
616	Primes d'assurances	0	688 520	0	0	0	0
617	Etudes et recherches	0	205 200	15 000	0	0	0
618	Divers	0	1 471 584	2 500	16 500	210 258	0
621	Personnel extérieur au service	0	29 750	0	0	0	0
622	Rémunérations intermédiaires, honoraires	0	219 997	2 600	90 000	6 500	0
623	Pub., publications, relations publiques	0	597 085	0	0	71 080	6 000
624	Transports biens, transports collectifs	0	62 200	0	0	67 050	0
625	Déplacements et missions	0	65 700	0	34 900	21 600	160 400
626	Frais postaux et frais télécommunication	0	812 850	132 000	477 742	55 770	0
627	Services bancaires et assimilés	0	3 000	0	0	15	0
628	Divers	0	470 752	0	1 890	218 666	1 600
633	Impôts, taxes, versements (autre orga.)	0	283 400	0	327 150	66 450	74 400
635	Autres impôts, taxes (Admin Impôts)	119 000	240 000	0	0	0	0
637	Autres impôts, taxes (autres organismes)	0	22 500	0	0	1 600	0
6411	Personnel titulaire	0	9 915 895	0	10 621 300	2 305 350	2 745 400
6412	Assistantes maternelles	0	0	0	0	0	0
6413	Personnel non titulaire	0	2 355 100	0	2 835 700	616 650	586 800
6416	Emplois d'insertion	0	58 500	0	226 700	0	0
6417	Rémunérations des apprentis	0	133 700	0	12 600	2 000	0
645	Charges sécurité sociale et prévoyance	0	3 855 500	0	4 346 800	945 600	1 172 950
647	Autres charges sociales	0	1 813 000	0	48 400	0	0
648	Autres charges de personnel	0	150 000	0	0	0	0
651	Aides à la personne	0	0	0	0	0	0
65171	RSA - Vers. allocations forfaitaires	0	0	0	0	0	63 200
65172	RSA - Vers. alloc. forfaitaires maj.	0	0	0	0	0	0
652	Frais de séjour, hébergement, inhumation	0	0	0	0	0	0
653	Indemnités, frais et formation élus	0	1 946 500	0	0	0	0
654	Pertes sur créances irrécouvrables	2 510	621	0	0	4	132
655	Contributions obligatoires	0	0	19 534 915	6 241 426	0	0

Art. (1)	Libellé	01 Opérations non ventilables	0 Services généraux	1 Sécurité	2 Enseignement	3 Culture, jeunesse, sports	4 Prévention médico-sociale
656	Participations	0	50 000	0	1 221 000	0	0
657	Subventions de fonctionnement versées	346 500	381 000	25 425	175 500	5 325 136	0
658	Charges diverses de gestion courante	100 000	0	0	0	200 000	0
661	Charges d'intérêts	6 635 854	0	546 266	6 121 701	0	0
668	Autres charges financières	1 437 063	0	0	0	0	0
671	Charges exceptionnelles opér. de gestion	0	0	0	0	6 700	0
673	Titres annulés (sur exercices antérieurs)	0	0	0	0	0	0
674	Subv. fonctionnement exceptionnelles	0	0	0	0	0	0
739	Reverst. et restit. sur impôts et taxes	8 065 407	0	0	0	0	0
<i>Dépenses d'ordre</i>		159 819 179	0	0	0	0	0
<i>Opérations d'ordre entre section</i>		159 819 179	0	0	0	0	0
023	Virement à la section d'investissement	92 224 933	0	0	0	0	0
681	Dot. amort. et prov. Charges de fonct.	67 562 694	0	0	0	0	0
686	Dot. amort. et prov. Charges financières	31 562	0	0	0	0	0
<i>Opérations d'ordre à l'intérieur de la section</i>		0	0	0	0	0	0
RECETTES							
Total recettes de fonctionnement		550 438 727	2 094 256	1 402 240	3 375 000	1 092 762	350 000
Recettes réelles		489 479 642	2 094 256	1 402 240	3 375 000	1 092 762	350 000
6419	Remboursements rémunérations personnel	0	170 000	0	0	0	0
645	Charges sécurité sociale et prévoyance	0	90 000	0	0	0	0
702	Ventes de récoltes et produits forestier	0	0	0	0	0	0
703	Redevances utilisation du domaine	16 876	600	0	0	0	0
704	Travaux	0	0	0	0	20 000	0
706	Prestations de services	0	0	0	0	597 531	0
708	Autres produits	12 137	522 371	136 000	0	166 462	0
731	Impositions directes	237 048 869	0	0	0	0	0
732	Droits d'enregistrement,taxes urbanisme	83 164 231	0	0	0	0	0
734	Taxes liées aux véhicules	39 000 000	0	0	0	0	0
735	Impôts et taxes spécif. prod. énergie	54 788 144	0	0	0	0	0
741	D.G.F.	63 440 618	0	0	0	0	0
744	FCTVA	1 240 275	0	0	0	0	0
746	Dotation générale de décentralisation	3 010 874	0	0	0	0	0
747	Participations	3 837 817	940 560	2 500	75 000	290 769	0
748	Autres attributions et participations	3 188 164	0	0	3 300 000	0	0
751	Recouvrements de dépenses d'aide sociale	0	0	0	0	0	350 000
752	Revenus des immeubles	78 984	0	1 263 740	0	0	0
753	Recouvrement indus d'insertion et aides	0	0	0	0	0	0

Département du Loiret - Budget principal - DM - 2018

Art. (1)	Libellé	01 Opérations non ventilables	0 Services généraux	1 Sécurité	2 Enseignement	3 Culture, jeunesse, sports	4 Prévention médico-sociale
757	Redevances versées par fermiers, conces.	609 894	0	0	0	0	0
758	Produits divers de gestion courante	0	130 000	0	0	0	0
762	Produits autres immo. financières	340	0	0	0	0	0
768	Autres produits financiers	42 419	0	0	0	0	0
771	Produits exception. / opérations gestion	0	0	0	0	0	0
773	Mandats annulés (exercices antérieurs)	0	425	0	0	0	0
778	Autres produits exceptionnels	0	240 300	0	0	18 000	0
Recettes d'ordre		60 959 065	0	0	0	0	0
Opérations d'ordre entre section		60 959 065	0	0	0	0	0
722	Immobilisations corporelles	120 000	0	0	0	0	0
776	Différences sur réalisations (négatives)	53 833 459	0	0	0	0	0
777	Quote-part subv invest transf apte résul	6 469 226	0	0	0	0	0
796	Transferts charges financières	536 400	0	0	0	0	0
Opérations d'ordre à l'intérieur de la section		0	0	0	0	0	0

(1) Détailler les comptes à trois chiffres sauf pour les comptes 641 et 6516 qui sont déclinés à quatre chiffres et le compte 6517 qui est décliné à cinq chiffres.

IV – ANNEXES
PRESENTATION CROISEE PAR FONCTION

IV
A1

Art. (1)	Libellé	5 Action sociale (hors RMI, RSA, APA)	5-4 Revenu minimum d'insertion	5-5 Personnes dépendantes (APA)	5-6 Revenu de solidarité active	6 Réseaux et infrastructures	7 Aménagement et environnement	8 Transports	9 Développement économique	TOTAL
INVESTISSEMENT										
DEPENSES										
Total dépenses d'investissement		6 273 070	200 000	0	0	66 210 740	9 015 944	900 648	5 790 938	275 439 756
Dépenses réelles		6 243 070	200 000	0	0	62 627 682	8 915 944	900 648	5 790 938	203 763 998
020	Dépenses imprévues	0	0	0	0	0	0	0	0	1 000 000
164	Emprunts auprès des ét. financiers	0	0	0	0	0	0	0	0	42 331 781
165	Dépôts et cautionnements reçus	0	0	0	0	0	0	0	0	55
167	Emprunts dettes conditions particulières	0	0	0	0	0	0	0	0	7 547 791
203	Frais d'études, recherche, développement	4 000	0	0	0	1 146 433	134 810	0	0	2 497 373
204	Subventions d'équipement versées	3 879 750	200 000	0	0	8 922 191	5 017 030	900 648	569 114	52 172 685
205	Licences, logiciels, droits similaires	0	0	0	0	192 000	0	0	0	202 000
211	Terrains	0	0	0	0	0	45 000	0	0	46 000
215	Install., matériel, outillage techniques	10 000	0	0	0	1 226 842	816	0	0	1 984 658
216	Collections et oeuvres d'art	0	0	0	0	0	0	0	0	447 800
217	Immo. corporelles reçues mises à dispo.	0	0	0	0	0	30 000	0	0	30 000
218	Autres immobilisations corporelles	74 320	0	0	0	909 424	42 688	0	0	7 873 397
231	Immobilisations corporelles en cours	2 275 000	0	0	0	50 212 792	3 645 600	0	4 000 000	84 696 026
237	Avances commandées immo incorporelles	0	0	0	0	18 000	0	0	284 336	302 336
272	Titres immobilisés (droits de créance)	0	0	0	0	0	0	0	0	32
276	Autres créances immobilisées	0	0	0	0	0	0	0	937 488	1 454 726
454	Travaux effectués d'office	0	0	0	0	0	0	0	0	510 000
458	Opérations sous mandat	0	0	0	0	0	0	0	0	667 338
Dépenses d'ordre		30 000	0	0	0	3 583 058	100 000	0	0	71 875 758
Opérations d'ordre entre section		0	0	0	0	0	0	0	0	60 959 085
139	Subv. invest. transférées cpte résultat	0	0	0	0	0	0	0	0	6 469 226
198	Neutralisation des amortissements	0	0	0	0	0	0	0	0	53 833 459
231	Immobilisations corporelles en cours	0	0	0	0	0	0	0	0	120 000
481	Charges à rép. sur plusieurs exercices	0	0	0	0	0	0	0	0	536 400
Opérations patrimoniales		30 000	0	0	0	3 583 058	100 000	0	0	10 716 673
203	Frais d'études, recherche, développement	0	0	0	0	100 000	0	0	0	100 000
204	Subventions d'équipement versées	0	0	0	0	0	0	0	0	5 831 223
215	Install., matériel, outillage techniques	0	0	0	0	0	0	0	0	22 392

Département du Loiret - Budget principal - DM - 2018

Art. (1)	Libellé	5 Action sociale (hors RMI, RSA, APA)	5-4 Revenu minimum d'insertion	5-5 Personnes dépendantes (APA)	5-6 Revenu de solidarité active	6 Réseaux et infrastructures	7 Aménagement et environnement	8 Transports	9 Développement économique	TOTAL
218	Autres immobilisations corporelles	0	0	0	0	1 832 313	0	0	0	1 832 313
231	Immobilisations corporelles en cours	30 000	0	0	0	1 650 745	100 000	0	0	2 110 745
276	Autres créances immobilisées	0	0	0	0	0	0	0	0	800 000
RECETTES										
Total recettes d'investissement		0	0	0	0	9 657 377	1 607 435	545 100	3 540 751	379 169 974
Recettes réelles		0	0	0	0	6 071 269	1 507 435	545 100	3 477 795	208 634 122
024	Produits des cessions d'immobilisations	0	0	0	0	0	0	0	234 780	234 780
102	Dotations et fonds d'investissement	0	0	0	0	0	0	0	0	7 950 676
106	Réserves	0	0	0	0	0	0	0	0	103 730 218
131	Subv. inv rattachées aux actifs amort	0	0	0	0	0	549 035	0	0	8 737 724
132	Subv. inv rattachées aux actifs non amort	0	0	0	0	6 067 489	508 400	545 100	1 910 000	9 115 679
133	Fonds affectés à l'équipement amort.	0	0	0	0	0	400 000	0	0	3 483 623
134	Fonds affectés à l'équipement non amort.	0	0	0	0	0	30 000	0	0	630 000
138	Autres subventions invest. non transf.	0	0	0	0	0	20 000	0	0	20 000
164	Emprunts auprès des ét. financiers	0	0	0	0	0	0	0	0	71 699 878
168	Autres emprunts et dettes assimilées	0	0	0	0	0	0	0	132 905	132 905
204	Subventions d'équipement versées	0	0	0	0	0	0	0	0	3 093
231	Immobilisations corporelles en cours	0	0	0	0	3 780	0	0	0	3 780
274	Prêts	0	0	0	0	0	0	0	0	164 318
276	Autres créances immobilisées	0	0	0	0	0	0	0	1 200 110	1 550 110
454	Travaux effectués d'office	0	0	0	0	0	0	0	0	510 000
458	Opérations sous mandat	0	0	0	0	0	0	0	0	667 338
Recettes d'ordre		0	0	0	0	3 566 108	100 000	0	62 956	170 535 852
Opérations d'ordre entre section		0	0	0	0	0	0	0	0	159 819 179
021	Virement de la section de fonctionnement	0	0	0	0	0	0	0	0	92 224 933
280	Amort. immobilisations incorporelles	0	0	0	0	0	0	0	0	40 264 068
281	Amortissement immobilisations corporelle	0	0	0	0	0	0	0	0	27 076 878
282	Amort. immo. reçues en affectation	0	0	0	0	0	0	0	0	221 748
481	Charges à rép. sur plusieurs exercices	0	0	0	0	0	0	0	0	31 552
Opérations patrimoniales		0	0	0	0	3 566 108	100 000	0	62 956	10 716 673
203	Frais d'études, recherche, développement	0	0	0	0	841 832	0	0	62 956	941 174
231	Immobilisations corporelles en cours	0	0	0	0	0	0	0	0	800 000
238	Avances commandés immo corporelles	0	0	0	0	2 744 276	100 000	0	0	3 144 276
458	Opérations sous mandat	0	0	0	0	0	0	0	0	5 631 223

Département du Loiret - Budget principal - DM - 2018

Art. (1)	Libellé	5 Action sociale (hors RMI, RSA, APA)	5-4 Revenu minimum d'insertion	5-5 Personnes dépendantes (APA)	5-6 Revenu de solidarité active	6 Réseaux et infrastructures	7 Aménagement et environnement	8 Transports	9 Développement économique	TOTAL
DEPENSES										
FUNCTIONNEMENT										
DEPENSES										
Total dépenses de fonctionnement		187 095 160	29 636	59 624 317	95 352 390	20 896 697	4 225 486	2 715 100	4 037 872	661 973 782
Dépenses réelles		187 095 160	29 636	59 624 317	95 352 390	20 896 697	4 225 486	2 715 100	4 037 872	502 154 603
022	Dépenses imprévues	0	0	0	0	0	0	0	0	1 000 000
604	Achats d'études, prestations de services	0	0	0	0	0	28 835	0	0	66 500
606	Achats non stockés de matières et fourni	232 233	3 000	0	0	1 733 891	3 441	0	0	6 586 427
611	Contrats de prestations de services	7 716 741	0	0	832 183	49 000	76 132	0	0	14 925 728
613	Locations	42 000	0	0	0	786 000	1 300	0	0	2 178 605
614	Charges locatives et de copropriété	190 000	0	0	0	0	0	0	0	190 000
615	Entretien et réparations	120 500	0	0	0	6 751 378	346 700	0	0	11 616 005
616	Primes d'assurances	0	0	0	0	0	0	0	0	688 520
617	Etudes et recherches	38 000	0	0	0	0	22 000	0	9 000	289 200
618	Divers	15 000	0	0	0	20 520	36 000	0	0	1 772 362
621	Personnel extérieur au service	0	0	0	0	4 482	0	0	0	34 232
622	Rémunérations intermédiaires, honoraires	81 500	0	0	12 000	16 000	0	0	55 000	483 597
623	Pub., publications, relations publiques	89 600	0	0	0	3 000	200	1 080	5 500	773 545
624	Transports biens, transports collectifs	244 800	0	0	0	0	0	2 698 920	0	3 072 970
625	Déplacements et missions	920 100	0	35 700	1 800	97 900	4 500	4 000	9 000	1 355 600
626	Frais postaux et frais télécommunication	303 515	0	0	0	11 915	0	0	0	1 793 792
627	Services bancaires et assimilés	0	0	0	0	0	0	0	0	3 015
628	Divers	437 229	0	0	0	123 415	3 271	0	56 400	1 313 223
633	Impôts, taxes, versements (autre orga.)	407 530	0	43 220	24 000	172 550	27 780	0	22 750	1 449 230
635	Autres impôts, taxes (Admin Impôts)	0	0	0	0	14 000	0	0	0	373 000
637	Autres impôts, taxes (autres organismes)	0	0	0	0	2 000	942	0	0	27 042
6411	Personnel titulaire	11 611 140	0	1 476 860	878 200	6 104 418	954 850	6 100	991 800	47 611 313
6412	Assistantes maternelles	9 748 400	0	0	0	0	0	0	0	9 748 400
6413	Personnel non titulaire	2 982 400	0	351 700	196 500	1 481 200	182 300	0	181 900	11 770 250
6416	Emplois d'insertion	0	0	0	0	1 400	0	5 000	0	291 600
6417	Rémunérations des apprentis	8 000	0	11 200	0	0	11 600	0	1 000	180 100
645	Charges sécurité sociale et prévoyance	7 800 260	0	585 390	331 350	2 358 900	352 800	0	344 200	22 093 750
647	Autres charges sociales	300 000	0	0	0	0	0	0	0	2 161 400
648	Autres charges de personnel	0	0	0	0	0	0	0	0	150 000
651	Aides à la personne	18 915 824	0	56 232 661	25 000	0	0	0	0	75 236 685
65171	RSA - Vers. allocations forfaitaires	0	0	0	74 184 637	0	0	0	0	74 184 637
65172	RSA - Vers. alloc. forfaitaires maj.	0	0	0	13 391 000	0	0	0	0	13 391 000

Art. (1)	Libellé	5 Action sociale (hors RMI, RSA, APA)	5-4 Revenu minimum d'insertion	5-5 Personnes dépendantes (APA)	5-6 Revenu de solidarité active	6 Réseaux et infrastructures	7 Aménagement et environnement	8 Transports	9 Développement économique	TOTAL
652	Frais de séjour, hébergement, inhumation	116 451 353	0	0	0	0	0	0	0	116 451 353
653	Indemnités, frais et formation élus	0	0	0	0	0	0	0	0	1 946 500
654	Pertes sur créances irrécouvrables	66 889	26 636	10 069	3 600	0	0	0	2	110 463
655	Contributions obligatoires	1 802 058	0	0	0	0	19 188	0	0	27 597 587
656	Participations	905 582	0	0	1 740 120	1 154 018	854 106	0	0	5 924 826
657	Subventions de fonctionnement versées	879 260	0	867 517	3 703 804	10 710	601 060	0	2 359 820	14 675 732
658	Charges diverses de gestion courante	4 621 700	0	0	196	0	0	0	0	4 921 896
661	Charges d'intérêts	0	0	0	0	0	0	0	0	13 303 821
668	Autres charges financières	0	0	0	0	0	0	0	0	1 437 063
671	Charges exceptionnelles opér. de gestion	0	0	0	0	0	0	0	1 500	8 200
673	Titres annulés (sur exercices antérieurs)	86 489	0	10 000	28 000	0	0	0	0	124 489
674	Subv. fonctionnement exceptionnelles	77 057	0	0	0	0	0	0	0	77 057
739	Revers. et restit. sur impôts et taxes	0	0	0	0	0	698 481	0	0	8 763 888
Dépenses d'ordre		0	0	0	0	0	0	0	0	159 819 179
Opérations d'ordre entre section		0	0	0	0	0	0	0	0	159 819 179
023	Virement à la section d'investissement	0	0	0	0	0	0	0	0	92 224 933
681	Dot. amort. et prov. Charges de fonct.	0	0	0	0	0	0	0	0	67 562 694
686	Dot. amort. et prov. Charges financières	0	0	0	0	0	0	0	0	31 552
Opérations d'ordre à l'intérieur de la section		0	0	0	0	0	0	0	0	0
RECETTES										
Total recettes de fonctionnement		34 617 067	6 000	23 797 961	1 284 019	860 715	6 598 291	0	227 114	626 144 152
Recettes réelles		34 617 067	6 000	23 797 961	1 284 019	860 715	6 598 291	0	227 114	565 185 067
6419	Remboursements rémunérations personnel	0	0	0	0	0	0	0	0	170 000
645	Charges sécurité sociale et prévoyance	0	0	0	0	0	0	0	0	90 000
702	Ventes de récoltes et produits forestier	0	0	0	0	0	10 000	0	0	10 000
703	Redevances utilisation du domaine	0	0	0	0	650 000	0	0	0	667 476
704	Travaux	0	0	0	0	0	0	0	0	20 000
706	Prestations de services	0	0	0	0	0	0	0	0	597 531
708	Autres produits	0	0	0	0	0	0	0	100 000	936 970
731	Impositions directes	0	0	0	0	0	0	0	0	237 048 869
732	Droits d'enregistrement,taxes urbanisme	0	0	0	0	0	6 190 000	0	0	89 354 231
734	Taxes liées aux véhicules	0	0	0	0	0	0	0	0	39 000 000
735	Impôts et taxes spécif. prod. énergie	0	0	0	0	0	0	0	0	54 788 144
741	D.G.F.	0	0	0	0	0	0	0	0	63 440 618
744	FCTVA	0	0	0	0	0	0	0	0	1 240 275
746	Dotation générale de décentralisation	0	0	0	0	0	0	0	0	3 010 874

Département du Loiret - Budget principal - DM - 2018

Art. (1)	Libellé	5 Action sociale (hors RMI, RSA, APA)	5-4 Revenu minimum d'insertion	5-5 Personnes dépendantes (APA)	5-6 Revenu de solidarité active	6 Réseaux et infrastructures	7 Aménagement et environnement	8 Transports	9 Développement économique	TOTAL
747	Participations	5 825 688	0	23 451 517	192 519	0	395 791	0	0	35 012 161
748	Autres attributions et participations	2 291 705	0	0	0	0	0	0	0	8 779 869
751	Recouvrements de dépenses d'aide sociale	24 957 000	0	0	0	0	0	0	0	25 307 000
752	Revenus des immeubles	282 419	0	0	0	254	0	0	127 114	1 752 511
753	Recouvrement indus d'insertion et aides	51 100	5 000	295 000	1 070 000	0	0	0	0	1 421 100
757	Redevances versées par fermiers, conces.	0	0	0	0	0	0	0	0	609 894
758	Produits divers de gestion courante	5 000	0	0	20 000	0	0	0	0	155 000
762	Produits autres immo. financières	0	0	0	0	0	0	0	0	340
768	Autres produits financiers	0	0	0	0	0	0	0	0	42 419
771	Produits exception. / opérations gestion	300	1 000	0	0	0	0	0	0	1 300
773	Mandats annulés (exercices antérieurs)	1 188 855	0	51 444	1 500	10 461	0	0	0	1 252 685
778	Autres produits exceptionnels	15 000	0	0	0	200 000	2 500	0	0	475 800
Recettes d'ordre		0	0	0	0	0	0	0	0	60 959 085
Opérations d'ordre entre section		0	0	0	0	0	0	0	0	60 959 085
722	Immobilisations corporelles	0	0	0	0	0	0	0	0	120 000
776	Différences sur réalisations (négatives)	0	0	0	0	0	0	0	0	53 833 459
777	Quote-part subv invest transf cpte résul	0	0	0	0	0	0	0	0	6 469 226
796	Transferts charges financières	0	0	0	0	0	0	0	0	536 400
Opérations d'ordre à l'intérieur de la section		0	0	0	0	0	0	0	0	0

IV – ANNEXES	IV
PRESENTATION CROISEE PAR FONCTION – OPERATIONS NON VENTILEES	A1/01

OPERATIONS NON-VENTILABLES 01 (hors RAR et reports)

INVESTISSEMENT

Art. (1)	Libellé	Opérations non ventilables 01
DEPENSES		112 496 797,00
Dépenses réelles		44 906 489,00
020	Dépenses imprévues	1 000 000,00
164	Emprunts auprès des ét. financiers	42 331 781,00
204	Subventions d'équipement versées	797 338,00
272	Titres immobilisés (droits de créance)	32,00
454	Travaux effectués d'office	510 000,00
458	Opérations sous mandat	267 338,00
Dépenses d'ordre		67 590 308,00
040	Opérations ordre transf. entre sections	60 959 085,00
139	Subv. invest. transférées cpte résultat	6 469 226,00
198	Neutralisation des amortissements	53 833 459,00
231	Immobilisations corporelles en cours	120 000,00
481	Charges à rép. sur plusieurs exercices	536 400,00
041	Opérations patrimoniales	6 631 223,00
204	Subventions d'équipement versées	5 831 223,00
276	Autres créances immobilisées	800 000,00
RECETTES		351 722 830,00
Recettes réelles		185 272 428,00
102	Dotations et fonds d'investissement	7 950 676,00
106	Réserves	103 730 218,00
134	Fonds affectés à l'équipement non amort.	600 000,00
164	Emprunts auprès des ét. financiers	71 699 878,00
274	Prêts	164 318,00
276	Autres créances immobilisées	350 000,00
454	Travaux effectués d'office	510 000,00
458	Opérations sous mandat	267 338,00
Recettes d'ordre		166 450 402,00
021	Virement de la section de fonctionnement	92 224 933,00
040	Opérations ordre transf. entre sections	67 594 246,00
280	Amort. immobilisations incorporelles	40 264 068,00
281	Amortissement immobilisations corporelle	27 076 878,00
282	Amort. immo. reçues en affectation	221 748,00
481	Charges à rép. sur plusieurs exercices	31 552,00
041	Opérations patrimoniales	6 631 223,00
231	Immobilisations corporelles en cours	800 000,00
458	Opérations sous mandat	5 831 223,00

(1) Détailler les comptes à trois chiffres sauf pour le compte 641 qui est décliné à quatre chiffres.

FONCTIONNEMENT

Art. (1)	Libellé	Opérations non ventilables 01
DEPENSES		177 525 513,00
Dépenses réelles		17 706 334,00
022	Dépenses imprévues	1 000 000,00
635	Autres impôts, taxes (Admin Impôts)	119 000,00
654	Pertes sur créances irrécouvrables	2 510,00
657	Subventions de fonctionnement versées	346 500,00
658	Charges diverses de gestion courante	100 000,00
661	Charges d'intérêts	6 635 854,00
668	Autres charges financières	1 437 063,00
739	Reverst. et restit. sur impôts et taxes	8 065 407,00
Dépenses d'ordre		159 819 179,00
023	Virement à la section d'investissement	92 224 933,00

Département du Loiret - Budget principal - DM - 2018

Art. (1)	Libellé	Opérations non ventilables 01
042	<i>Opérations ordre transf. entre sections</i>	67 594 246,00
681	<i>Dot. amort. et prov. Charges de fonct.</i>	67 562 694,00
686	<i>Dot. amort. et prov. Charges financières</i>	31 552,00
043	<i>Opérations ordre intérieur de la section</i>	0,00
RECETTES		550 438 727,00
Recettes réelles		489 479 642,00
703	Redevances utilisation du domaine	16 876,00
708	Autres produits	12 137,00
731	Impositions directes	237 048 869,00
732	Droits d'enregistrement,taxes urbanisme	83 164 231,00
734	Taxes liées aux véhicules	39 000 000,00
735	Impôts et taxes spécif. prod. énergie	54 788 144,00
741	D.G.F.	63 440 618,00
744	FCTVA	1 240 275,00
746	Dotation générale de décentralisation	3 010 874,00
747	Participations	3 837 817,00
748	Autres attributions et participations	3 188 164,00
752	Revenus des immeubles	78 984,00
757	Redevances versées par fermiers, conces.	609 894,00
762	Produits autres immo. financières	340,00
768	Autres produits financiers	42 419,00
Recettes d'ordre		60 959 085,00
042	<i>Opérations ordre transf. entre sections</i>	60 959 085,00
722	<i>Immobilisations corporelles</i>	120 000,00
776	<i>Différences sur réalisations (négatives)</i>	53 833 459,00
777	<i>Quote-part subv invest transf cpte résul</i>	6 469 226,00
796	<i>Transferts charges financières</i>	536 400,00
043	<i>Opérations ordre intérieur de la section</i>	0,00

(1) Détailler les comptes à trois chiffres sauf pour le compte 641 qui est décliné à quatre chiffres.

IV – ANNEXES	IV
PRESENTATION CROISEE PAR FONCTION	A/10

FONCTION 0 – Services généraux (hors RAR)

INVESTISSEMENT

Art. (1)	Libellé	202 Admin. gén. (autres moyens généraux)	21 Assemblée locale	23 Information, communication, publicité	4 Coopération décent., action européenne		TOTAL DE LA FONCTION (hors 01)
					41 Subvention globale	48 Autres	
DEPENSES REELLES		27 367 604,00	0,00	190 000,00	0,00	0,00	27 557 604,00
Equipements départementaux		7 683 503,00	0,00	190 000,00	0,00	0,00	7 873 503,00
203	Frais d'études, recherche, développement	150 768,00	0,00	0,00	0,00	0,00	150 768,00
205	Licences, logiciels, droits similaires	10 000,00	0,00	0,00	0,00	0,00	10 000,00
211	Terrains	1 000,00	0,00	0,00	0,00	0,00	1 000,00
215	Install., matériel, outillage techniques	8 000,00	0,00	0,00	0,00	0,00	8 000,00
218	Autres immobilisations corporelles	3 407 815,00	0,00	190 000,00	0,00	0,00	3 597 815,00
231	Immobilisations corporelles en cours	4 105 920,00	0,00	0,00	0,00	0,00	4 105 920,00
Equipements non départementaux (c/204)		19 684 046,00	0,00	0,00	0,00	0,00	19 684 046,00
RECETTES REELLES		7 800 954,00	0,00	0,00	0,00	0,00	7 810 954,00
131	Subv inv rattachées aux actifs amort	7 725 754,00	0,00	0,00	0,00	0,00	7 735 754,00
132	Subv inv rattachées aux actifs non amort	75 200,00	0,00	0,00	0,00	0,00	75 200,00

FONCTIONNEMENT

Art. (1)	Libellé	20 Administration générale collectivité		21 Assemblée locale	23 Information, communication, publicité	4 Coopération décent., action européenne		TOTAL DE LA FONCTION (hors 01)
		201 Admin. gén. (personnel non ventilable)	202 Admin. gén. (autres moyens généraux)			41 Subvention globale	48 Autres	
DEPENSES REELLES		17 287 473,00	7 194 322,00	2 770 455,00	2 638 850,00	0,00	0,00	29 931 302,00
606	Achats non stockés de matières et fourni	1 300,00	1 079 921,00	17 865,00	62 000,00	0,00	0,00	1 161 086,00
611	Contrats de prestations de services	21 000,00	71 300,00	0,00	10 000,00	0,00	0,00	102 300,00
613	Locations	44 000,00	761 960,00	0,00	0,00	0,00	0,00	805 960,00
615	Entretien et réparations	0,00	2 029 602,00	0,00	0,00	0,00	0,00	2 029 602,00
616	Primes d'assurances	0,00	688 520,00	0,00	0,00	0,00	0,00	688 520,00
617	Etudes et recherches	0,00	205 200,00	0,00	0,00	0,00	0,00	205 200,00
618	Divers	496 860,00	302 424,00	0,00	672 300,00	0,00	0,00	1 471 584,00
621	Personnel extérieur au service	0,00	0,00	29 750,00	0,00	0,00	0,00	29 750,00
622	Rémunérations intermédiaires, honoraires	31 597,00	188 400,00	0,00	0,00	0,00	0,00	219 997,00
623	Pub., publications, relations publiques	0,00	15 817,00	81 390,00	499 300,00	0,00	0,00	597 085,00
624	Transports biens, transports collectifs	40 200,00	0,00	9 000,00	7 000,00	0,00	0,00	62 200,00
625	Déplacements et missions	25 800,00	34 000,00	300,00	5 600,00	0,00	0,00	65 700,00
626	Frais postaux et frais télécommunication	0,00	758 650,00	30 200,00	24 000,00	0,00	0,00	812 850,00
627	Services bancaires et assimilés	0,00	3 000,00	0,00	0,00	0,00	0,00	3 000,00

Département du Loiret - Budget principal - DM - 2018

Art. (1)	Libellé	20 Administration générale collectivité		21 Assemblée locale	23 Information, communication, publicité	4 Coopération décent., action européenne		TOTAL DE LA FONCTION (hors 01)
		201 Admin. gén. (personnel non ventilable)	202 Admin. gén. (autres moyens généraux)			41 Subvention globale	48 Autres	
		628	Divers			0,00	464 028,00	
633	Impôts, taxes, versements (autre orga.)	250 650,00	0,00	10 850,00	21 900,00	0,00	0,00	283 400,00
635	Autres impôts, taxes (Admin Impôts)	0,00	240 000,00	0,00	0,00	0,00	0,00	240 000,00
637	Autres impôts, taxes (autres organismes)	5 000,00	11 500,00	0,00	6 000,00	0,00	0,00	22 500,00
6411	Personnel titulaire	8 777 845,00	0,00	408 600,00	729 450,00	0,00	0,00	9 915 895,00
6413	Personnel non titulaire	2 049 700,00	0,00	84 700,00	220 700,00	0,00	0,00	2 355 100,00
6416	Emplois d'insertion	58 500,00	0,00	0,00	0,00	0,00	0,00	58 500,00
6417	Rémunérations des apprentis	94 600,00	0,00	0,00	39 100,00	0,00	0,00	133 700,00
645	Charges sécurité sociale et prévoyance	3 404 800,00	0,00	149 200,00	301 500,00	0,00	0,00	3 855 500,00
647	Autres charges sociales	1 813 000,00	0,00	0,00	0,00	0,00	0,00	1 813 000,00
648	Autres charges de personnel	150 000,00	0,00	0,00	0,00	0,00	0,00	150 000,00
653	Indemnités, frais et formation élus	0,00	0,00	1 946 500,00	0,00	0,00	0,00	1 946 500,00
654	Pertes sur créances irrecouvrables	621,00	0,00	0,00	0,00	0,00	0,00	621,00
656	Participations	0,00	0,00	0,00	40 000,00	0,00	0,00	50 000,00
657	Subventions de fonctionnement versées	22 000,00	340 000,00	0,00	0,00	0,00	0,00	381 000,00
RECETTES REELLES		743 096,00	490 600,00	0,00	0,00	860 560,00	0,00	2 094 256,00
6419	Remboursements rémunérations personnel	170 000,00	0,00	0,00	0,00	0,00	0,00	170 000,00
645	Charges sécurité sociale et prévoyance	90 000,00	0,00	0,00	0,00	0,00	0,00	90 000,00
703	Redevances utilisation du domaine	0,00	600,00	0,00	0,00	0,00	0,00	600,00
708	Autres produits	172 371,00	350 000,00	0,00	0,00	0,00	0,00	522 371,00
747	Participations	80 000,00	0,00	0,00	0,00	860 560,00	0,00	940 560,00
758	Produits divers de gestion courante	130 000,00	0,00	0,00	0,00	0,00	0,00	130 000,00
773	Mandats annulés (exercices antérieurs)	425,00	0,00	0,00	0,00	0,00	0,00	425,00
778	Autres produits exceptionnels	100 300,00	140 000,00	0,00	0,00	0,00	0,00	240 300,00

(1) Détailler les comptes à trois chiffres sauf pour le compte 641 qui est décliné à quatre chiffres.

IV – ANNEXES	IV
PRESENTATION CROISEE PAR FONCTION	A1/1

FONCTION 1 – Sécurité (hors RAR)
INVESTISSEMENT

Art. (1)	Libellé	0 Services communs	1 Gendarmerie, police, sécurité, justice	2 Incendie et Secours	8 Autres interventions de protection	TOTAL DE LA FONCTION
DEPENSES REELLES		0,00	579 912,00	1 618 000,00	2 317 000,00	4 514 912,00
Equipements départementaux		0,00	58 000,00	0,00	12 000,00	70 000,00
218	Autres immobilisations corporelles	0,00	0,00	0,00	12 000,00	12 000,00
231	Immobilisations corporelles en cours	0,00	58 000,00	0,00	0,00	58 000,00
Equipements non départementaux (c/204)		0,00	0,00	1 618 000,00	2 305 000,00	3 923 000,00
RECETTES REELLES		0,00	0,00	0,00	0,00	0,00

FONCTIONNEMENT

Art. (1)	Libellé	0 Services communs	1 Gendarmerie, police, sécurité, justice	2 Incendie et Secours	8 Autres interventions de protection	TOTAL DE LA FONCTION
DEPENSES REELLES		10 000,00	695 264,00	19 702 525,00	2 500,00	20 410 289,00
611	Contrats de prestations de services	0,00	96 398,00	0,00	0,00	96 398,00
615	Entretien et réparations	0,00	50 000,00	5 185,00	0,00	55 185,00
617	Etudes et recherches	0,00	0,00	15 000,00	0,00	15 000,00
618	Divers	0,00	0,00	0,00	2 500,00	2 500,00
622	Rémunérations intermédiaires, honoraires	0,00	2 600,00	0,00	0,00	2 600,00
626	Frais postaux et frais télécommunication	0,00	0,00	132 000,00	0,00	132 000,00
655	Contributions obligatoires	0,00	0,00	19 534 915,00	0,00	19 534 915,00
657	Subventions de fonctionnement versées	10 000,00	0,00	15 425,00	0,00	25 425,00
661	Charges d'intérêts	0,00	546 266,00	0,00	0,00	546 266,00
RECETTES REELLES		0,00	1 263 740,00	136 000,00	2 500,00	1 402 240,00
708	Autres produits	0,00	0,00	136 000,00	0,00	136 000,00
747	Participations	0,00	0,00	0,00	2 500,00	2 500,00
752	Revenus des immeubles	0,00	1 263 740,00	0,00	0,00	1 263 740,00

(1) Détailler les comptes à trois chiffres sauf pour le compte 641 qui est décliné à quatre chiffres.

IV – ANNEXES	IV
PRESENTATION CROISEE PAR FONCTION	A1/2

FONCTION 2 – Enseignement (hors RAR)
INVESTISSEMENT

Art. (1)	Libellé	0 Services communs	1 Enseignement du premier degré	2 Enseignement du second degré	
				21 Collèges	22 Lycées
DEPENSES REELLES		0,00	979 500,00	31 907 483,00	0,00
Equipements départementaux		0,00	0,00	22 912 726,00	0,00
203	Frais d'études, recherche, développement	0,00	0,00	757 662,00	0,00
215	Install., matériel, outillage techniques	0,00	0,00	725 000,00	0,00
218	Autres immobilisations corporelles	0,00	0,00	2 945 000,00	0,00
231	Immobilisations corporelles en cours	0,00	0,00	18 485 064,00	0,00
Equipements non départementaux (c/204)		0,00	979 500,00	1 051 640,00	0,00
RECETTES REELLES		0,00	0,00	3 486 716,00	0,00
133	Fonds affectés à l'équipement amort.	0,00	0,00	3 083 623,00	0,00
204	Subventions d'équipement versées	0,00	0,00	3 093,00	0,00
458	Opérations sous mandat	0,00	0,00	400 000,00	0,00

FONCTIONNEMENT

Art. (1)	Libellé	0 Services communs	1 Enseignement du premier degré	2 Enseignement du second degré	
				21 Collèges	22 Lycées
DEPENSES REELLES		0,00	0,00	42 296 479,00	0,00
606	Achats non stockés de matières et fourni	0,00	0,00	2 805 590,00	0,00
611	Contrats de prestations de services	0,00	0,00	4 762 180,00	0,00
613	Locations	0,00	0,00	393 500,00	0,00
615	Entretien et réparations	0,00	0,00	2 026 400,00	0,00
618	Divers	0,00	0,00	16 500,00	0,00
622	Rémunérations intermédiaires, honoraires	0,00	0,00	90 000,00	0,00
625	Déplacements et missions	0,00	0,00	34 900,00	0,00
626	Frais postaux et frais télécommunication	0,00	0,00	477 742,00	0,00
628	Divers	0,00	0,00	1 890,00	0,00
633	Impôts, taxes, versements (autre orga.)	0,00	0,00	327 150,00	0,00
6411	Personnel titulaire	0,00	0,00	10 621 300,00	0,00
6413	Personnel non titulaire	0,00	0,00	2 835 700,00	0,00
6416	Emplois d'insertion	0,00	0,00	226 700,00	0,00
6417	Rémunérations des apprentis	0,00	0,00	12 600,00	0,00
645	Charges sécurité sociale et prévoyance	0,00	0,00	4 346 800,00	0,00
647	Autres charges sociales	0,00	0,00	48 400,00	0,00
655	Contributions obligatoires	0,00	0,00	6 241 426,00	0,00
656	Participations	0,00	0,00	906 000,00	0,00
657	Subventions de fonctionnement versées	0,00	0,00	0,00	0,00
661	Charges d'intérêts	0,00	0,00	6 121 701,00	0,00
RECETTES REELLES		0,00	0,00	3 375 000,00	0,00
747	Participations	0,00	0,00	75 000,00	0,00
748	Autres attributions et participations	0,00	0,00	3 300 000,00	0,00

(1) Détailler les comptes à trois chiffres sauf pour le compte 641 qui est décliné à quatre chiffres.

IV – ANNEXES	IV
PRESENTATION CROISEE PAR FONCTION	A1/2

FONCTION 2 – Enseignement

INVESTISSEMENT

Art. (1)	Libellé	3 Enseignement supérieur	4 Formation pro. , apprentissage (COM)	8 Autres services périscolaires	TOTAL DE LA FONCTION
DEPENSES REELLES		218 679,00	0,00	0,00	33 105 662,00
Equipements départementaux		0,00	0,00	0,00	22 912 726,00
203	Frais d'études, recherche, développement	0,00	0,00	0,00	757 662,00
215	Install., matériel, outillage techniques	0,00	0,00	0,00	725 000,00
218	Autres immobilisations corporelles	0,00	0,00	0,00	2 945 000,00
231	Immobilisations corporelles en cours	0,00	0,00	0,00	18 485 064,00
Equipements non départementaux (c/204)		218 679,00	0,00	0,00	2 249 819,00
RECETTES REELLES		0,00	0,00	0,00	3 486 716,00
133	Fonds affectés à l'équipement amort.	0,00	0,00	0,00	3 083 623,00
204	Subventions d'équipement versées	0,00	0,00	0,00	3 093,00
458	Opérations sous mandat	0,00	0,00	0,00	400 000,00

FONCTIONNEMENT

Art. (1)	Libellé	3 Enseignement supérieur	4 Formation pro. , apprentissage (COM)	8 Autres services périscolaires	TOTAL DE LA FONCTION
DEPENSES REELLES		140 500,00	0,00	351 050,00	42 788 029,00
606	Achats non stockés de matières et fourni	0,00	0,00	1 050,00	2 806 640,00
611	Contrats de prestations de services	0,00	0,00	0,00	4 762 180,00
613	Locations	0,00	0,00	0,00	393 500,00
615	Entretien et réparations	0,00	0,00	0,00	2 026 400,00
618	Divers	0,00	0,00	0,00	16 500,00
622	Rémunérations intermédiaires, honoraires	0,00	0,00	0,00	90 000,00
625	Déplacements et missions	0,00	0,00	0,00	34 900,00
626	Frais postaux et frais télécommunication	0,00	0,00	0,00	477 742,00
628	Divers	0,00	0,00	0,00	1 890,00
633	Impôts, taxes, versements (autre orga.)	0,00	0,00	0,00	327 150,00
6411	Personnel titulaire	0,00	0,00	0,00	10 621 300,00
6413	Personnel non titulaire	0,00	0,00	0,00	2 835 700,00
6416	Emplois d'insertion	0,00	0,00	0,00	226 700,00
6417	Rémunérations des apprentis	0,00	0,00	0,00	12 600,00
645	Charges sécurité sociale et prévoyance	0,00	0,00	0,00	4 346 800,00
647	Autres charges sociales	0,00	0,00	0,00	48 400,00
655	Contributions obligatoires	0,00	0,00	0,00	6 241 426,00
656	Participations	0,00	0,00	315 000,00	1 221 000,00
657	Subventions de fonctionnement versées	140 500,00	0,00	35 000,00	175 500,00
661	Charges d'intérêts	0,00	0,00	0,00	6 121 701,00
RECETTES REELLES		0,00	0,00	0,00	3 375 000,00
747	Participations	0,00	0,00	0,00	75 000,00
748	Autres attributions et participations	0,00	0,00	0,00	3 300 000,00

IV – ANNEXES	IV
PRESENTATION CROISEE PAR FONCTION	A1/3

FONCTION 3 – Culture, vie sociale, jeunesse, sports et loisirs (hors RAR)
INVESTISSEMENT

Art. (1)	Libellé	0 Services communs	1 Culture		
			11 Activités artistiques, action culturelle	12 Patrimoine (musées, monuments...)	13 Bibliothèques et médiathèques
DEPENSES REELLES		0,00	1 700 017,00	2 468 344,00	100 000,00
Equipements départementaux		0,00	78 000,00	1 076 000,00	100 000,00
203	Frais d'études, recherche, développement	0,00	0,00	0,00	0,00
215	Install., matériel, outillage techniques	0,00	0,00	2 000,00	0,00
216	Collections et oeuvres d'art	0,00	22 000,00	0,00	0,00
218	Autres immobilisations corporelles	0,00	0,00	34 000,00	100 000,00
231	Immobilisations corporelles en cours	0,00	56 000,00	1 040 000,00	0,00
Equipements non départementaux (c/204)		0,00	1 622 017,00	1 392 344,00	0,00
RECETTES REELLES		0,00	0,00	0,00	0,00
131	Subv inv rattachées aux actifs amort	0,00	0,00	0,00	0,00
132	Subv inv rattachées aux actifs non amort	0,00	0,00	0,00	0,00

FONCTIONNEMENT

Art. (1)	Libellé	0 Services communs	1 Culture		
			11 Activités artistiques, action culturelle	12 Patrimoine (musées, monuments...)	13 Bibliothèques et médiathèques
DEPENSES REELLES		530 300,00	2 266 290,00	1 977 532,00	1 154 288,00
604	Achats d'études, prestations de services	0,00	0,00	37 665,00	0,00
606	Achats non stockés de matières et fourni	0,00	0,00	185 025,00	238 829,00
611	Contrats de prestations de services	0,00	5 000,00	6 000,00	0,00
613	Locations	0,00	0,00	147 145,00	0,00
615	Entretien et réparations	0,00	0,00	143 840,00	18 700,00
618	Divers	0,00	16 000,00	84 730,00	32 000,00
622	Rémunérations intermédiaires, honoraires	0,00	0,00	3 200,00	400,00
623	Pub., publications, relations publiques	0,00	20 750,00	13 900,00	10 800,00
624	Transports biens, transports collectifs	0,00	0,00	19 050,00	18 000,00
625	Déplacements et missions	200,00	0,00	17 900,00	2 000,00
626	Frais postaux et frais télécommunication	0,00	3 200,00	33 320,00	0,00
627	Services bancaires et assimilés	0,00	0,00	0,00	0,00
628	Divers	0,00	0,00	104 474,00	17 759,00
633	Impôts, taxes, versements (autre orga.)	8 950,00	0,00	20 600,00	13 600,00
637	Autres impôts, taxes (autres organismes)	0,00	0,00	1 000,00	0,00
6411	Personnel titulaire	306 700,00	0,00	638 400,00	509 700,00
6413	Personnel non titulaire	81 850,00	0,00	234 300,00	104 500,00
6417	Rémunérations des apprentis	1 000,00	0,00	0,00	1 000,00
645	Charges sécurité sociale et prévoyance	120 300,00	0,00	269 200,00	187 000,00
654	Pertes sur créances irrécouvrables	0,00	0,00	0,00	0,00
657	Subventions de fonctionnement versées	9 600,00	2 016 340,00	17 783,00	0,00
658	Charges diverses de gestion courante	0,00	200 000,00	0,00	0,00
671	Charges exceptionnelles opér. de gestion	1 700,00	5 000,00	0,00	0,00
RECETTES REELLES		0,00	0,00	882 262,00	18 000,00
704	Travaux	0,00	0,00	0,00	0,00
706	Prestations de services	0,00	0,00	489 031,00	0,00
708	Autres produits	0,00	0,00	102 462,00	0,00
747	Participations	0,00	0,00	290 769,00	0,00

Département du Loiret - Budget principal - DM - 2018

Art. (1)	Libellé	0 Services communs	1 Culture		
			11 Activités artistiques, action culturelle	12 Patrimoine (musées, monuments...)	13 Bibliothèques et médiathèques
778	Autres produits exceptionnels	0,00	0,00	0,00	18 000,00

(1) Détailler les comptes à trois chiffres sauf pour le compte 641 qui est décliné à quatre chiffres.

IV – ANNEXES	IV
PRESENTATION CROISEE PAR FONCTION	A1/3

FONCTION 3 – Culture, vie sociale, jeunesse, sports et loisirs

INVESTISSEMENT

Art. (1)	Libellé	1 Culture		2 Sports	3 Jeunesse (action socio-éducative...)	TOTAL DE LA FONCTION
		14 Musées	15 Services d'archives			
DEPENSES REELLES		822 650,00	876 650,00	2 950 388,00	10 000,00	8 928 049,00
Equipements départementaux		822 650,00	876 650,00	0,00	10 000,00	2 963 300,00
203	Frais d'études, recherche, développement	2 000,00	301 700,00	0,00	0,00	303 700,00
215	Install., matériel, outillage techniques	4 000,00	0,00	0,00	0,00	6 000,00
216	Collections et oeuvres d'art	9 000,00	416 800,00	0,00	0,00	447 800,00
218	Autres immobilisations corporelles	2 000,00	146 150,00	0,00	10 000,00	292 150,00
231	Immobilisations corporelles en cours	805 650,00	12 000,00	0,00	0,00	1 913 650,00
Equipements non départementaux (c/204)		0,00	0,00	2 950 388,00	0,00	5 964 749,00
RECETTES REELLES		462 425,00	0,00	0,00	0,00	462 425,00
131	Subv inv rattachées aux actifs amort	452 935,00	0,00	0,00	0,00	452 935,00
132	Subv inv rattachées aux actifs non amort	9 490,00	0,00	0,00	0,00	9 490,00

FONCTIONNEMENT

Art. (1)	Libellé	1 Culture		2 Sports	3 Jeunesse (action socio-éducative...)	TOTAL DE LA FONCTION
		14 Musées	15 Services d'archives			
DEPENSES REELLES		328 526,00	1 650 141,00	3 176 250,00	344 663,00	11 427 990,00
604	Achats d'études, prestations de services	0,00	0,00	0,00	0,00	37 665,00
606	Achats non stockés de matières et fourni	130 031,00	61 726,00	5 525,00	0,00	621 136,00
611	Contrats de prestations de services	200,00	0,00	201 475,00	0,00	212 675,00
613	Locations	2 700,00	0,00	0,00	0,00	149 845,00
615	Entretien et réparations	85 800,00	37 900,00	0,00	0,00	286 240,00
618	Divers	56 535,00	20 993,00	0,00	0,00	210 258,00
622	Rémunérations intermédiaires, honoraires	600,00	2 300,00	0,00	0,00	6 500,00
623	Pub., publications, relations publiques	19 710,00	3 420,00	0,00	2 500,00	71 080,00
624	Transports biens, transports collectifs	0,00	0,00	10 000,00	20 000,00	67 050,00
625	Déplacements et missions	0,00	1 500,00	0,00	0,00	21 600,00
626	Frais postaux et frais télécommunication	19 250,00	0,00	0,00	0,00	55 770,00
627	Services bancaires et assimilés	0,00	15,00	0,00	0,00	15,00
628	Divers	13 100,00	83 333,00	0,00	0,00	218 666,00
633	Impôts, taxes, versements (autre orga.)	0,00	23 300,00	0,00	0,00	66 450,00
637	Autres impôts, taxes (autres organismes)	600,00	0,00	0,00	0,00	1 600,00
6411	Personnel titulaire	0,00	850 550,00	0,00	0,00	2 305 350,00
6413	Personnel non titulaire	0,00	196 000,00	0,00	0,00	616 650,00
6417	Rémunérations des apprentis	0,00	0,00	0,00	0,00	2 000,00
645	Charges sécurité sociale et prévoyance	0,00	369 100,00	0,00	0,00	945 600,00
654	Pertes sur créances irrécouvrables	0,00	4,00	0,00	0,00	4,00
657	Subventions de fonctionnement versées	0,00	0,00	2 959 250,00	322 163,00	5 325 136,00
658	Charges diverses de gestion courante	0,00	0,00	0,00	0,00	200 000,00
671	Charges exceptionnelles opér. de gestion	0,00	0,00	0,00	0,00	6 700,00
RECETTES REELLES		172 500,00	20 000,00	0,00	0,00	1 092 762,00
704	Travaux	0,00	20 000,00	0,00	0,00	20 000,00
706	Prestations de services	108 500,00	0,00	0,00	0,00	597 531,00

Département du Loiret - Budget principal - DM - 2018

Art. (1)	Libellé	1 Culture		2 Sports	3 Jeunesse (action socio-éducative...)	TOTAL DE LA FONCTION
		14 Musées	15 Services d'archives			
708	Autres produits	64 000,00	0,00	0,00	0,00	166 462,00
747	Participations	0,00	0,00	0,00	0,00	290 769,00
778	Autres produits exceptionnels	0,00	0,00	0,00	0,00	18 000,00

IV – ANNEXES	IV
PRESENTATION CROISEE PAR FONCTION	A1/4

FONCTION 4 – Prévention médico-sociale (hors RAR)

INVESTISSEMENT

Art. (1)	Libellé	0 Services communs	1 PMI et planification familiale	2 Prévention et éducation pour la santé	8 Autres actions	TOTAL DE LA FONCTION
DEPENSES REELLES		0,00	8 000,00	0,00	65 000,00	73 000,00
Equipements départementaux		0,00	8 000,00	0,00	0,00	8 000,00
215	Install., matériel, outillage techniques	0,00	8 000,00	0,00	0,00	8 000,00
Equipements non départementaux (c/204)		0,00	0,00	0,00	65 000,00	65 000,00
RECETTES REELLES		0,00	0,00	0,00	0,00	0,00

FONCTIONNEMENT

Art. (1)	Libellé	0 Services communs	1 PMI et planification familiale	2 Prévention et éducation pour la santé	8 Autres actions	TOTAL DE LA FONCTION
DEPENSES REELLES		0,00	5 843 801,00	0,00	70 200,00	5 914 001,00
606	Achats non stockés de matières et fourni	0,00	25 000,00	0,00	0,00	25 000,00
611	Contrats de prestations de services	0,00	1 078 119,00	0,00	0,00	1 078 119,00
623	Pub., publications, relations publiques	0,00	0,00	0,00	6 000,00	6 000,00
625	Déplacements et missions	0,00	160 400,00	0,00	0,00	160 400,00
628	Divers	0,00	600,00	0,00	1 000,00	1 600,00
633	Impôts, taxes, versements (autre orga.)	0,00	74 400,00	0,00	0,00	74 400,00
6411	Personnel titulaire	0,00	2 745 400,00	0,00	0,00	2 745 400,00
6413	Personnel non titulaire	0,00	586 800,00	0,00	0,00	586 800,00
645	Charges sécurité sociale et prévoyance	0,00	1 172 950,00	0,00	0,00	1 172 950,00
651	Aides à la personne	0,00	0,00	0,00	63 200,00	63 200,00
654	Pertes sur créances irrécouvrables	0,00	132,00	0,00	0,00	132,00
RECETTES REELLES		0,00	350 000,00	0,00	0,00	350 000,00
751	Recouvrements de dépenses d'aide sociale	0,00	350 000,00	0,00	0,00	350 000,00

(1) Détailler les comptes à trois chiffres sauf pour le compte 641 qui est décliné à quatre chiffres.

IV – ANNEXES	IV
PRESENTATION CROISEE PAR FONCTION	A/15

FONCTION 5 – Action sociale (hors RMI, APA et RSA) (hors RAR)
INVESTISSEMENT

Art. (1)	Libellé	0 Services communs	1 Famille et enfance	2 Personnes handicapées
DEPENSES REELLES		175 000,00	119 000,00	15 320,00
Equipements départementaux		175 000,00	69 000,00	15 320,00
203	Frais d'études, recherche, développement	0,00	0,00	0,00
215	Install., matériel, outillage techniques	0,00	10 000,00	0,00
218	Autres immobilisations corporelles	0,00	59 000,00	15 320,00
231	Immobilisations corporelles en cours	175 000,00	0,00	0,00
Equipements non départementaux (c/204)		0,00	50 000,00	0,00
RECETTES REELLES		0,00	0,00	0,00

FONCTIONNEMENT

Art. (1)	Libellé	0 Services communs	1 Famille et enfance	2 Personnes handicapées
DEPENSES REELLES		10 064 870,00	70 408 039,00	88 042 186,00
606	Achats non stockés de matières et fourni	201 533,00	10 300,00	20 400,00
611	Contrats de prestations de services	145 000,00	6 036 801,00	142 000,00
613	Locations	40 000,00	0,00	2 000,00
614	Charges locatives et de copropriété	190 000,00	0,00	0,00
615	Entretien et réparations	101 000,00	0,00	7 500,00
617	Etudes et recherches	0,00	35 000,00	3 000,00
618	Divers	0,00	0,00	0,00
622	Rémunérations intermédiaires, honoraires	5 500,00	70 000,00	1 500,00
623	Pub., publications, relations publiques	33 200,00	0,00	56 400,00
624	Transports biens, transports collectifs	0,00	244 800,00	0,00
625	Déplacements et missions	101 200,00	812 700,00	6 200,00
626	Frais postaux et frais télécommunication	254 115,00	0,00	49 400,00
628	Divers	197 022,00	209 740,00	30 467,00
633	Impôts, taxes, versements (autre orga.)	148 950,00	225 100,00	33 480,00
6411	Personnel titulaire	5 342 200,00	5 044 800,00	1 224 140,00
6412	Assistants maternelles	0,00	9 748 400,00	0,00
6413	Personnel non titulaire	1 277 200,00	1 434 300,00	270 900,00
6417	Rémunérations des apprentis	5 000,00	3 000,00	0,00
645	Charges sécurité sociale et prévoyance	2 016 750,00	5 327 700,00	455 810,00
647	Autres charges sociales	0,00	300 000,00	0,00
651	Aides à la personne	0,00	5 040 024,00	12 715 800,00
652	Frais de séjour, héberg., inhumation	0,00	30 949 193,00	72 111 000,00
654	Pertes sur créances irrécouvrables	0,00	1 147,00	1,00
655	Contributions obligatoires	6 200,00	0,00	0,00
656	Participations	0,00	23 334,00	882 248,00
657	Subventions de fonctionnement versées	0,00	270 000,00	22 440,00
658	Charges diverses de gestion courante	0,00	4 621 700,00	0,00
673	Titres annulés (sur exercices antérieurs)	0,00	0,00	7 500,00
674	Subv. fonctionnement exceptionnelles	0,00	0,00	0,00
RECETTES REELLES		283 183,00	1 536 391,00	22 761 205,00
747	Participations	0,00	850 000,00	4 586 000,00
748	Autres attributions et participations	0,00	0,00	2 291 705,00
751	Recouvrements de dépenses d'aide sociale	0,00	656 000,00	14 654 400,00
752	Revenus des immeubles	282 419,00	0,00	0,00
753	Recouvrement indus d'insertion et aides	0,00	0,00	51 100,00
758	Produits divers de gestion courante	0,00	5 000,00	0,00

Département du Loiret - Budget principal - DM - 2018

Art. (1)	Libellé	0 Services communs	1 Famille et enfance	2 Personnes handicapées
771	Produits exception. / opérations gestion	0,00	300,00	0,00
773	Mandats annulés (exercices antérieurs)	764,00	10 091,00	1 178 000,00
778	Autres produits exceptionnels	0,00	15 000,00	0,00

(1) Détailler les comptes à trois chiffres sauf pour le compte 641 qui est décliné à quatre chiffres.

IV – ANNEXES	IV
PRESENTATION CROISEE PAR FONCTION	A1/5

FONCTION 5 – Action sociale (hors RMI, APA et RSA)

INVESTISSEMENT

Art. (1)	Libellé	3 Personnes âgées			8 Autres interventions sociales	TOTAL DE LA FONCTION
		31 Forfait autonomie	32 Autres actions de prévention	38 Autres		
DEPENSES REELLES		0,00	0,00	5 836 124,00	97 626,00	6 243 070,00
Equipements départementaux		0,00	0,00	2 104 000,00	0,00	2 363 320,00
203	Frais d'études, recherche, développement	0,00	0,00	4 000,00	0,00	4 000,00
215	Install., matériel, outillage techniques	0,00	0,00	0,00	0,00	10 000,00
218	Autres immobilisations corporelles	0,00	0,00	0,00	0,00	74 320,00
231	Immobilisations corporelles en cours	0,00	0,00	2 100 000,00	0,00	2 275 000,00
Equipements non départementaux (c/204)		0,00	0,00	3 732 124,00	97 626,00	3 879 750,00
RECETTES REELLES		0,00	0,00	0,00	0,00	0,00

FONCTIONNEMENT

Art. (1)	Libellé	3 Personnes âgées			8 Autres interventions sociales	TOTAL DE LA FONCTION
		31 Forfait autonomie	32 Autres actions de prévention	38 Autres		
DEPENSES REELLES		0,00	0,00	13 910 880,00	4 669 185,00	187 095 160,00
606	Achats non stockés de matières et fourni	0,00	0,00	0,00	0,00	232 233,00
611	Contrats de prestations de services	0,00	0,00	62 940,00	1 330 000,00	7 716 741,00
613	Locations	0,00	0,00	0,00	0,00	42 000,00
614	Charges locatives et de copropriété	0,00	0,00	0,00	0,00	190 000,00
615	Entretien et réparations	0,00	0,00	12 000,00	0,00	120 500,00
617	Etudes et recherches	0,00	0,00	0,00	0,00	38 000,00
618	Divers	0,00	0,00	0,00	15 000,00	15 000,00
622	Rémunérations intermédiaires, honoraires	0,00	0,00	4 500,00	0,00	81 500,00
623	Pub., publications, relations publiques	0,00	0,00	0,00	0,00	89 600,00
624	Transports biens, transports collectifs	0,00	0,00	0,00	0,00	244 800,00
625	Déplacements et missions	0,00	0,00	0,00	0,00	920 100,00
626	Frais postaux et frais télécommunication	0,00	0,00	0,00	0,00	303 515,00
628	Divers	0,00	0,00	0,00	0,00	437 229,00
633	Impôts, taxes, versements (autre orga.)	0,00	0,00	0,00	0,00	407 530,00
6411	Personnel titulaire	0,00	0,00	0,00	0,00	11 611 140,00
6412	Assistants maternelles	0,00	0,00	0,00	0,00	9 748 400,00
6413	Personnel non titulaire	0,00	0,00	0,00	0,00	2 982 400,00
6417	Rémunérations des apprentis	0,00	0,00	0,00	0,00	8 000,00
645	Charges sécurité sociale et prévoyance	0,00	0,00	0,00	0,00	7 800 260,00
647	Autres charges sociales	0,00	0,00	0,00	0,00	300 000,00
651	Aides à la personne	0,00	0,00	0,00	1 160 000,00	18 915 824,00
652	Frais de séjour, héberg., inhumation	0,00	0,00	13 391 160,00	0,00	116 451 353,00
654	Pertes sur créances irrécouvrables	0,00	0,00	64 414,00	1 327,00	66 889,00
655	Contributions obligatoires	0,00	0,00	0,00	1 795 858,00	1 802 058,00
656	Participations	0,00	0,00	0,00	0,00	905 582,00
657	Subventions de fonctionnement versées	0,00	0,00	219 820,00	367 000,00	879 260,00
658	Charges diverses de gestion courante	0,00	0,00	0,00	0,00	4 621 700,00

Département du Loiret - Budget principal - DM - 2018

Art. (1)	Libellé	3 Personnes âgées			8 Autres interventions sociales	TOTAL DE LA FONCTION
		31 Forfait autonomie	32 Autres actions de prévention	38 Autres		
673	Titres annulés (sur exercices antérieurs	0,00	0,00	78 989,00	0,00	86 489,00
674	Subv. fonctionnement exceptionnelles	0,00	0,00	77 057,00	0,00	77 057,00
RECETTES REELLES		0,00	0,00	8 308 600,00	1 727 688,00	34 617 067,00
747	Participations	0,00	0,00	0,00	389 688,00	5 825 688,00
748	Autres attributions et participations	0,00	0,00	0,00	0,00	2 291 705,00
751	Recouvrements de dépenses d'aide sociale	0,00	0,00	8 308 600,00	1 338 000,00	24 957 000,00
752	Revenus des immeubles	0,00	0,00	0,00	0,00	282 419,00
753	Recouvrement induit d'insertion et aides	0,00	0,00	0,00	0,00	51 100,00
758	Produits divers de gestion courante	0,00	0,00	0,00	0,00	5 000,00
771	Produits exception. / opérations gestion	0,00	0,00	0,00	0,00	300,00
773	Mandats annulés (exercices antérieurs)	0,00	0,00	0,00	0,00	1 188 855,00
778	Autres produits exceptionnels	0,00	0,00	0,00	0,00	15 000,00

IV – ANNEXES	IV
PRESENTATION CROISEE PAR FONCTION	A1/5-4

SOUS-FONCTION 5-4 – Revenu minimum d'insertion (hors RAR)

INVESTISSEMENT

Art. (1)	Libellé	1 Insertion sociale	2 Santé	3 Logement	4 Insertion professionnelle
	DEPENSES REELLES	200 000,00	0,00	0,00	0,00
	Equipements départementaux	0,00	0,00	0,00	0,00
	Equipements non départementaux (c/204)	200 000,00	0,00	0,00	0,00
	RECETTES REELLES	0,00	0,00	0,00	0,00

FONCTIONNEMENT

Art. (1)	Libellé	1 Insertion sociale	2 Santé	3 Logement	4 Insertion professionnelle
	DEPENSES REELLES	3 000,00	0,00	0,00	0,00
606	Achats non stockés de matières et fourni	3 000,00	0,00	0,00	0,00
654	Pertes sur créances irrécouvrables	0,00	0,00	0,00	0,00
	RECETTES REELLES	0,00	0,00	0,00	0,00
753	Recouvrement indus d'insertion et aides	0,00	0,00	0,00	0,00
771	Produits exception. / opérations gestion	0,00	0,00	0,00	0,00

(1) Détailler les comptes à trois chiffres sauf pour le compte 641 qui est décliné à quatre chiffres et le compte 6516 qui est également décliné à 4 chiffres.

IV – ANNEXES	IV
PRESENTATION CROISEE PAR FONCTION	A1/5-4

SOUS-FONCTION 5-4 – Revenu minimum d'insertion

INVESTISSEMENT

Art. (1)	Libellé	5 Évaluation des dépenses engagées	6 Dépenses de structure	8 Autres dépenses au titre du RMI	TOTAL DE LA SOUS-FONCTION
	DEPENSES REELLES	0,00	0,00	0,00	200 000,00
	Equipements départementaux	0,00	0,00	0,00	0,00
	Equipements non départementaux (c/204)	0,00	0,00	0,00	200 000,00
	RECETTES REELLES	0,00	0,00	0,00	0,00

FONCTIONNEMENT

Art. (1)	Libellé	5 Évaluation des dépenses engagées	6 Dépenses de structure	7 Revenu minimum d'insertion - RMA		8 Autres dépenses au titre du RMI	TOTAL DE LA SOUS-FONCTION
				71 Revenu minimum d'insertion - Allocations	72 Revenu minimum d'activité		
	DEPENSES REELLES	0,00	0,00	26 636,00	0,00	0,00	29 636,00
606	Achats non stockés de matières et fourni	0,00	0,00	0,00	0,00	0,00	3 000,00
654	Pertes sur créances irrécouvrables	0,00	0,00	26 636,00	0,00	0,00	26 636,00
	RECETTES REELLES	0,00	0,00	6 000,00	0,00	0,00	6 000,00
753	Recouvrement indus d'insertion et aides	0,00	0,00	5 000,00	0,00	0,00	5 000,00
771	Produits exception. / opérations gestion	0,00	0,00	1 000,00	0,00	0,00	1 000,00

IV – ANNEXES	IV
PRESENTATION CROISEE PAR FONCTION	A1/5-5

SOUS-FONCTION 5-5 – Personnes dépendantes (APA) (hors RAR)

FONCTIONNEMENT

Art. (1)	Libellé	0 Services communs	1 APA à domicile	2 APA versée au bénéficiaire en établisst	3 APA versée à l'établissement	TOTAL DE LA SOUS-FONCTION
DEPENSES REELLES		2 504 070,00	30 231 699,00	148,00	26 888 400,00	59 624 317,00
625	Déplacements et missions	35 700,00	0,00	0,00	0,00	35 700,00
633	Impôts, taxes, versements (autre orga.)	43 220,00	0,00	0,00	0,00	43 220,00
6411	Personnel titulaire	1 476 860,00	0,00	0,00	0,00	1 476 860,00
6413	Personnel non titulaire	351 700,00	0,00	0,00	0,00	351 700,00
6417	Rémunérations des apprentis	11 200,00	0,00	0,00	0,00	11 200,00
645	Charges sécurité sociale et prévoyance	585 390,00	0,00	0,00	0,00	585 390,00
651	Aides à la personne	0,00	29 344 261,00	0,00	26 888 400,00	56 232 661,00
654	Pertes sur créances irrecouvrables	0,00	9 921,00	148,00	0,00	10 069,00
657	Subventions de fonctionnement versées	0,00	867 517,00	0,00	0,00	867 517,00
673	Titres annulés (sur exercices antérieurs)	0,00	10 000,00	0,00	0,00	10 000,00
RECETTES REELLES		0,00	14 669 361,00	9 108 600,00	20 000,00	23 797 961,00
747	Participations	0,00	14 417 917,00	9 033 600,00	0,00	23 451 517,00
753	Recouvrement indus d'insertion et aides	0,00	200 000,00	75 000,00	20 000,00	295 000,00
773	Mandats annulés (exercices antérieurs)	0,00	51 444,00	0,00	0,00	51 444,00

(1) Détailler les comptes à trois chiffres sauf pour le compte 641 qui est décliné à quatre chiffres.

IV – ANNEXES	IV
PRESENTATION CROISEE PAR FONCTION	A1/5-6

SOUS-FONCTION 5-6 – Revenu de solidarité active (hors RAR)

INVESTISSEMENT

Art. (1)	Libellé	1 Insertion sociale	2 Santé	3 Logement	4 Insertion professionnelle
	DEPENSES REELLES	0,00	0,00	0,00	0,00
	Equipements départementaux	0,00	0,00	0,00	0,00
	Equipements non départementaux (c/204)	0,00	0,00	0,00	0,00
	RECETTES REELLES	0,00	0,00	0,00	0,00

FONCTIONNEMENT

Art. (1)	Libellé	1 Insertion sociale	2 Santé	3 Logement	4 Insertion professionnelle
	DEPENSES REELLES	89 036 237,00	0,00	0,00	4 851 903,00
611	Contrats de prestations de services	0,00	0,00	0,00	811 783,00
622	Rémunérations intermédiaires, honoraires	0,00	0,00	0,00	0,00
625	Déplacements et missions	0,00	0,00	0,00	0,00
633	Impôts, taxes, versements (autre orga.)	0,00	0,00	0,00	0,00
6411	Personnel titulaire	0,00	0,00	0,00	0,00
6413	Personnel non titulaire	0,00	0,00	0,00	0,00
645	Charges sécurité sociale et prévoyance	0,00	0,00	0,00	0,00
651	Aides à la personne	0,00	0,00	0,00	25 000,00
65171	RSA - Vers. allocations forfaitaires	74 184 637,00	0,00	0,00	0,00
65172	RSA - Vers. alloc. forfaitaires maj.	13 391 000,00	0,00	0,00	0,00
654	Pertes sur créances irrécouvrables	3 600,00	0,00	0,00	0,00
656	Participations	0,00	0,00	0,00	1 740 120,00
657	Subventions de fonctionnement versées	1 429 000,00	0,00	0,00	2 274 804,00
658	Charges diverses de gestion courante	0,00	0,00	0,00	196,00
673	Titres annulés (sur exercices antérieurs)	28 000,00	0,00	0,00	0,00
	RECETTES REELLES	1 262 519,00	0,00	0,00	0,00
747	Participations	192 519,00	0,00	0,00	0,00
753	Recouvrement induit d'insertion et aides	1 070 000,00	0,00	0,00	0,00
758	Produits divers de gestion courante	0,00	0,00	0,00	0,00
773	Mandats annulés (exercices antérieurs)	0,00	0,00	0,00	0,00

(1) Détailler les comptes à trois chiffres sauf pour le compte 641 qui est décliné à quatre chiffres, et le compte 6517 qui est décliné à 5 chiffres.

IV – ANNEXES	IV
PRESENTATION CROISEE PAR FONCTION	A1/5-6

SOUS-FONCTION 5-6 – Revenu de solidarité active

INVESTISSEMENT

Art. (1)	Libellé	5 Evaluation des dépenses engagées	6 Dépenses de structure	8 Autres dépenses au titre du RSA	TOTAL DE LA SOUS-FONCTION
	DEPENSES REELLES	0,00	0,00	0,00	0,00
	Equipements départementaux	0,00	0,00	0,00	0,00
	Equipements non départementaux (c/204)	0,00	0,00	0,00	0,00
	RECETTES REELLES	0,00	0,00	0,00	0,00

FONCTIONNEMENT

Art. (1)	Libellé	5 Evaluation des dépenses engagées	6 Dépenses de structure	7 Allocations RSA	8 Autres dépenses au titre du RSA	TOTAL DE LA SOUS-FONCTION
	DEPENSES REELLES	0,00	1 431 850,00	0,00	32 400,00	95 352 390,00
611	Contrats de prestations de services	0,00	0,00	0,00	20 400,00	832 183,00
622	Rémunérations intermédiaires, honoraires	0,00	0,00	0,00	12 000,00	12 000,00
625	Déplacements et missions	0,00	1 800,00	0,00	0,00	1 800,00
633	Impôts, taxes, versements (autre orga.)	0,00	24 000,00	0,00	0,00	24 000,00
6411	Personnel titulaire	0,00	878 200,00	0,00	0,00	878 200,00
6413	Personnel non titulaire	0,00	196 500,00	0,00	0,00	196 500,00
645	Charges sécurité sociale et prévoyance	0,00	331 350,00	0,00	0,00	331 350,00
651	Aides à la personne	0,00	0,00	0,00	0,00	25 000,00
65171	RSA - Vers. allocations forfaitaires	0,00	0,00	0,00	0,00	74 184 637,00
65172	RSA - Vers. alloc. forfaitaires maj.	0,00	0,00	0,00	0,00	13 391 000,00
654	Pertes sur créances irrécouvrables	0,00	0,00	0,00	0,00	3 600,00
656	Participations	0,00	0,00	0,00	0,00	1 740 120,00
657	Subventions de fonctionnement versées	0,00	0,00	0,00	0,00	3 703 804,00
658	Charges diverses de gestion courante	0,00	0,00	0,00	0,00	196,00
673	Titres annulés (sur exercices antérieurs)	0,00	0,00	0,00	0,00	28 000,00
	RECETTES REELLES	0,00	0,00	20 000,00	1 500,00	1 284 019,00
747	Participations	0,00	0,00	0,00	0,00	192 519,00
753	Recouvrement indus d'insertion et aides	0,00	0,00	0,00	0,00	1 070 000,00
758	Produits divers de gestion courante	0,00	0,00	20 000,00	0,00	20 000,00
773	Mandats annulés (exercices antérieurs)	0,00	0,00	0,00	1 500,00	1 500,00

IV – ANNEXES	IV
PRESENTATION CROISEE PAR FONCTION	A1/6

FONCTION 6 – Réseaux et infrastructures (hors RAR)
INVESTISSEMENT

Art. (1)	Libellé	0 Services communs	1 Eaux et assainissement	2 Routes et voirie		
				21 Réseau routier départemental	22 Viabilité hivernale et aléas climatiques	28 Autres réseaux de voirie
DEPENSES REELLES		0,00	2 328 333,00	49 952 424,00	0,00	5 220 000,00
Equipements départementaux		0,00	0,00	46 257 424,00	0,00	4 220 000,00
203	Frais d'études, recherche, développement	0,00	0,00	1 057 433,00	0,00	0,00
205	Licences, logiciels, droits similaires	0,00	0,00	0,00	0,00	0,00
215	Install., matériel, outillage techniques	0,00	0,00	1 216 842,00	0,00	10 000,00
218	Autres immobilisations corporelles	0,00	0,00	909 424,00	0,00	0,00
231	Immobilisations corporelles en cours	0,00	0,00	43 073 725,00	0,00	4 210 000,00
237	Avances commandes immo incorporelles	0,00	0,00	0,00	0,00	0,00
Equipements non départementaux (c/204)		0,00	2 328 333,00	3 695 000,00	0,00	1 000 000,00
RECETTES REELLES		0,00	0,00	6 071 269,00	0,00	0,00
132	Subv inv rattachées aux actifs non amort	0,00	0,00	6 067 489,00	0,00	0,00
231	Immobilisations corporelles en cours	0,00	0,00	3 780,00	0,00	0,00

FONCTIONNEMENT

Art. (1)	Libellé	0 Services communs	1 Eaux et assainissement	2 Routes et voirie		
				21 Réseau routier départemental	22 Viabilité hivernale et aléas climatiques	28 Autres réseaux de voirie
DEPENSES REELLES		0,00	27 391,00	19 628 058,00	0,00	11 520,00
606	Achats non stockés de matières et fourni	0,00	1 350,00	1 732 541,00	0,00	0,00
611	Contrats de prestations de services	0,00	0,00	30 000,00	0,00	4 000,00
613	Locations	0,00	0,00	786 000,00	0,00	0,00
615	Entretien et réparations	0,00	0,00	6 701 378,00	0,00	0,00
618	Divers	0,00	0,00	15 000,00	0,00	5 520,00
621	Personnel extérieur au service	0,00	0,00	4 482,00	0,00	0,00
622	Rémunérations intermédiaires, honoraires	0,00	0,00	4 000,00	0,00	2 000,00
623	Pub., publications, relations publiques	0,00	0,00	3 000,00	0,00	0,00
625	Déplacements et missions	0,00	4 100,00	93 800,00	0,00	0,00
626	Frais postaux et frais télécommunication	0,00	0,00	11 915,00	0,00	0,00
628	Divers	0,00	21 941,00	101 474,00	0,00	0,00
633	Impôts, taxes, versements (autre orga.)	0,00	0,00	172 550,00	0,00	0,00
635	Autres impôts, taxes (Admin Impôts)	0,00	0,00	14 000,00	0,00	0,00
637	Autres impôts, taxes (autres organismes)	0,00	0,00	2 000,00	0,00	0,00
6411	Personnel titulaire	0,00	0,00	6 104 418,00	0,00	0,00
6413	Personnel non titulaire	0,00	0,00	1 481 200,00	0,00	0,00
6416	Emplois d'insertion	0,00	0,00	1 400,00	0,00	0,00
645	Charges sécurité sociale et prévoyance	0,00	0,00	2 358 900,00	0,00	0,00
656	Participations	0,00	0,00	0,00	0,00	0,00
657	Subventions de fonctionnement versées	0,00	0,00	10 000,00	0,00	0,00
RECETTES REELLES		0,00	0,00	860 461,00	0,00	254,00
703	Redevances utilisation du domaine	0,00	0,00	650 000,00	0,00	0,00
752	Revenus des immeubles	0,00	0,00	0,00	0,00	254,00
773	Mandats annulés (exercices antérieurs)	0,00	0,00	10 461,00	0,00	0,00
778	Autres produits exceptionnels	0,00	0,00	200 000,00	0,00	0,00

(1) Détailler les comptes à trois chiffres sauf pour le compte 641 qui est décliné à quatre chiffres.

IV – ANNEXES	IV
PRESENTATION CROISEE PAR FONCTION	A1/6

FONCTION 6 – Réseaux et infrastructures

INVESTISSEMENT

Art. (1)	Libellé	3 Infrastructures ferroviaires et aéroport	4 Infrastructures fluviales, maritimes	8 Autres réseaux	TOTAL DE LA FONCTION
DEPENSES REELLES		349 465,00	3 777 460,00	0,00	62 627 682,00
Equipements départementaux		0,00	3 228 067,00	0,00	53 705 491,00
203	Frais d'études, recherche, développement	0,00	89 000,00	0,00	1 146 433,00
205	Licences, logiciels, droits similaires	0,00	192 000,00	0,00	192 000,00
215	Install., matériel, outillage techniques	0,00	0,00	0,00	1 226 842,00
218	Autres immobilisations corporelles	0,00	0,00	0,00	909 424,00
231	Immobilisations corporelles en cours	0,00	2 929 067,00	0,00	50 212 792,00
237	Avances commandes immo incorporelles	0,00	18 000,00	0,00	18 000,00
Equipements non départementaux (c/204)		349 465,00	549 393,00	0,00	8 922 191,00
RECETTES REELLES		0,00	0,00	0,00	6 071 269,00
132	Subv inv rattachées aux actifs non amort	0,00	0,00	0,00	6 067 489,00
231	Immobilisations corporelles en cours	0,00	0,00	0,00	3 780,00

FONCTIONNEMENT

Art. (1)	Libellé	3 Infrastructures ferroviaires et aéroport	4 Infrastructures fluviales, maritimes	8 Autres réseaux	TOTAL DE LA FONCTION
DEPENSES REELLES		700 000,00	529 018,00	710,00	20 896 697,00
606	Achats non stockés de matières et fourni	0,00	0,00	0,00	1 733 891,00
611	Contrats de prestations de services	0,00	15 000,00	0,00	49 000,00
613	Locations	0,00	0,00	0,00	786 000,00
615	Entretien et réparations	0,00	50 000,00	0,00	6 751 378,00
618	Divers	0,00	0,00	0,00	20 520,00
621	Personnel extérieur au service	0,00	0,00	0,00	4 482,00
622	Rémunérations intermédiaires, honoraires	0,00	10 000,00	0,00	16 000,00
623	Pub., publications, relations publiques	0,00	0,00	0,00	3 000,00
625	Déplacements et missions	0,00	0,00	0,00	97 900,00
626	Frais postaux et frais télécommunication	0,00	0,00	0,00	11 915,00
628	Divers	0,00	0,00	0,00	123 415,00
633	Impôts, taxes, versements (autre orga.)	0,00	0,00	0,00	172 550,00
635	Autres impôts, taxes (Admin Impôts)	0,00	0,00	0,00	14 000,00
637	Autres impôts, taxes (autres organismes)	0,00	0,00	0,00	2 000,00
6411	Personnel titulaire	0,00	0,00	0,00	6 104 418,00
6413	Personnel non titulaire	0,00	0,00	0,00	1 481 200,00
6416	Emplois d'insertion	0,00	0,00	0,00	1 400,00
645	Charges sécurité sociale et prévoyance	0,00	0,00	0,00	2 358 900,00
656	Participations	700 000,00	454 018,00	0,00	1 154 018,00
657	Subventions de fonctionnement versées	0,00	0,00	710,00	10 710,00
RECETTES REELLES		0,00	0,00	0,00	860 715,00
703	Redevances utilisation du domaine	0,00	0,00	0,00	650 000,00
752	Revenus des immeubles	0,00	0,00	0,00	254,00
773	Mandats annulés (exercices antérieurs)	0,00	0,00	0,00	10 461,00
778	Autres produits exceptionnels	0,00	0,00	0,00	200 000,00

IV – ANNEXES	IV
PRESENTATION CROISEE PAR FONCTION	A17

FONCTION 7 – Aménagement et environnement (hors RAR)

INVESTISSEMENT

Art. (1)	Libellé	0 Services communs	1 Aménagement et développement urbain	2 Logement	3 Environnement	
					31 Actions de traitement des déchets	38 Autres actions en faveur milieu naturel
DEPENSES REELLES		3 540 816,00	245 602,00	1 415 786,00	502 688,00	1 103 760,00
Equipements départementaux		3 540 816,00	0,00	0,00	2 688,00	355 410,00
203	Frais d'études, recherche, développement	0,00	0,00	0,00	0,00	134 810,00
211	Terrains	0,00	0,00	0,00	0,00	45 000,00
215	Install., matériel, outillage techniques	816,00	0,00	0,00	0,00	0,00
217	Immo. corporelles reçues mises à dispo.	0,00	0,00	0,00	0,00	30 000,00
218	Autres immobilisations corporelles	40 000,00	0,00	0,00	2 688,00	0,00
231	Immobilisations corporelles en cours	3 500 000,00	0,00	0,00	0,00	145 600,00
Equipements non départementaux (c/204)		0,00	245 602,00	1 415 786,00	500 000,00	748 350,00
RECETTES REELLES		0,00	0,00	500 000,00	0,00	577 435,00
131	Subv inv rattachées aux actifs amort	0,00	0,00	500 000,00	0,00	49 035,00
132	Subv inv rattachées aux actifs non amort	0,00	0,00	0,00	0,00	508 400,00
133	Fonds affectés à l'équipement amort.	0,00	0,00	0,00	0,00	0,00
134	Fonds affectés à l'équipement non amort.	0,00	0,00	0,00	0,00	0,00
138	Autres subventions invest. non transf.	0,00	0,00	0,00	0,00	20 000,00

FONCTIONNEMENT

Art. (1)	Libellé	0 Services communs	1 Aménagement et développement urbain	2 Logement	3 Environnement	
					31 Actions de traitement des déchets	38 Autres actions en faveur milieu naturel
DEPENSES REELLES		628 721,00	711 481,00	158 610,00	942,00	2 688 702,00
604	Achats d'études, prestations de services	0,00	0,00	0,00	0,00	28 835,00
606	Achats non stockés de matières et fourni	1 000,00	0,00	0,00	0,00	2 441,00
611	Contrats de prestations de services	0,00	0,00	28 000,00	0,00	48 132,00
613	Locations	1 300,00	0,00	0,00	0,00	0,00
615	Entretien et réparations	1 000,00	0,00	0,00	0,00	345 700,00
617	Etudes et recherches	0,00	0,00	0,00	0,00	22 000,00
618	Divers	29 000,00	0,00	0,00	0,00	7 000,00
623	Pub., publications, relations publiques	0,00	0,00	0,00	0,00	200,00
625	Déplacements et missions	3 500,00	0,00	0,00	0,00	1 000,00
628	Divers	1 471,00	700,00	0,00	0,00	1 100,00
633	Impôts, taxes, versements (autre orga.)	12 650,00	0,00	0,00	0,00	14 000,00
637	Autres impôts, taxes (autres organismes)	0,00	0,00	0,00	942,00	0,00
6411	Personnel titulaire	327 800,00	0,00	0,00	0,00	627 050,00
6413	Personnel non titulaire	45 500,00	0,00	0,00	0,00	105 900,00
6417	Rémunérations des apprentis	0,00	0,00	0,00	0,00	11 600,00
645	Charges sécurité sociale et prévoyance	155 500,00	0,00	0,00	0,00	192 300,00
655	Contributions obligatoires	0,00	0,00	0,00	0,00	19 188,00
656	Participations	0,00	0,00	0,00	0,00	854 106,00

Département du Loiret - Budget principal - DM - 2018

Art. (1)	Libellé	0	1	2	3	
		Services communs	Aménagement et développement urbain	Logement	Environnement	
					31 Actions de traitement des déchets	38 Autres actions en faveur milieu naturel
657	Subventions de fonctionnement versées	50 000,00	12 300,00	130 610,00	0,00	408 150,00
739	Reverst. et restit. sur impôts et taxes	0,00	698 481,00	0,00	0,00	0,00
RECETTES REELLES		45 000,00	690 000,00	0,00	0,00	5 863 291,00
702	Ventes de récoltes et produits forestier	0,00	0,00	0,00	0,00	10 000,00
732	Droits d'enregistrement,taxes urbanisme	0,00	690 000,00	0,00	0,00	5 500 000,00
747	Participations	45 000,00	0,00	0,00	0,00	350 791,00
778	Autres produits exceptionnels	0,00	0,00	0,00	0,00	2 500,00

(1) Détailler les comptes à trois chiffres sauf pour le compte 641 qui est décliné à quatre chiffres.

IV – ANNEXES	IV
PRESENTATION CROISEE PAR FONCTION	A1/7

FONCTION 7 – Aménagement et environnement

INVESTISSEMENT

Art. (1)	Libellé	4 Aménagement et développement rural	TOTAL DE LA FONCTION
DEPENSES REELLES		2 107 292,00	8 915 944,00
Equipements départementaux		0,00	3 898 914,00
203	Frais d'études, recherche, développement	0,00	134 810,00
211	Terrains	0,00	45 000,00
215	Install., matériel, outillage techniques	0,00	816,00
217	Immo. corporelles reçues mises à dispo.	0,00	30 000,00
218	Autres immobilisations corporelles	0,00	42 688,00
231	Immobilisations corporelles en cours	0,00	3 645 600,00
Equipements non départementaux (c/204)		2 107 292,00	5 017 030,00
RECETTES REELLES		430 000,00	1 507 435,00
131	Subv inv rattachées aux actifs amort	0,00	549 035,00
132	Subv inv rattachées aux actifs non amort	0,00	508 400,00
133	Fonds affectés à l'équipement amort.	400 000,00	400 000,00
134	Fonds affectés à l'équipement non amort.	30 000,00	30 000,00
138	Autres subventions invest. non transf.	0,00	20 000,00

FONCTIONNEMENT

Art. (1)	Libellé	4 Aménagement et développement rural	TOTAL DE LA FONCTION
DEPENSES REELLES		37 030,00	4 225 486,00
604	Achats d'études, prestations de services	0,00	28 835,00
606	Achats non stockés de matières et fourni	0,00	3 441,00
611	Contrats de prestations de services	0,00	76 132,00
613	Locations	0,00	1 300,00
615	Entretien et réparations	0,00	346 700,00
617	Etudes et recherches	0,00	22 000,00
618	Divers	0,00	36 000,00
623	Pub., publications, relations publiques	0,00	200,00
625	Déplacements et missions	0,00	4 500,00
628	Divers	0,00	3 271,00
633	Impôts, taxes, versements (autre orga.)	1 130,00	27 780,00
637	Autres impôts, taxes (autres organismes)	0,00	942,00
6411	Personnel titulaire	0,00	954 850,00
6413	Personnel non titulaire	30 900,00	182 300,00
6417	Rémunérations des apprentis	0,00	11 600,00
645	Charges sécurité sociale et prévoyance	5 000,00	352 800,00
655	Contributions obligatoires	0,00	19 188,00
656	Participations	0,00	854 106,00
657	Subventions de fonctionnement versées	0,00	601 060,00
739	Reverst. et restit. sur impôts et taxes	0,00	698 481,00
RECETTES REELLES		0,00	6 598 291,00
702	Ventes de récoltes et produits forestier	0,00	10 000,00
732	Droits d'enregistrement, taxes urbanisme	0,00	6 190 000,00
747	Participations	0,00	395 791,00
778	Autres produits exceptionnels	0,00	2 500,00

IV – ANNEXES	IV
PRESENTATION CROISEE PAR FONCTION	A1/8

FONCTION 8 – Transports (hors RAR)

INVESTISSEMENT

Art. (1)	Libellé	0 Services communs	1 Transports scolaires	2	
				Transports publics de voyageurs	
				21 Routier	22 Ferroviaire
DEPENSES REELLES		0,00	0,00	0,00	0,00
Equipements départementaux		0,00	0,00	0,00	0,00
Equipements non départementaux (c/204)		0,00	0,00	0,00	0,00
RECETTES REELLES		0,00	0,00	545 100,00	0,00
132	Subv inv rattachées aux actifs non amort	0,00	0,00	545 100,00	0,00

FONCTIONNEMENT

Art. (1)	Libellé	0 Services communs	1 Transports scolaires	2	
				Transports publics de voyageurs	
				21 Routier	22 Ferroviaire
DEPENSES REELLES		15 100,00	2 700 000,00	0,00	0,00
623	Pub., publications, relations publiques	0,00	1 080,00	0,00	0,00
624	Transports biens, transports collectifs	0,00	2 698 920,00	0,00	0,00
625	Déplacements et missions	4 000,00	0,00	0,00	0,00
6411	Personnel titulaire	6 100,00	0,00	0,00	0,00
6416	Emplois d'insertion	5 000,00	0,00	0,00	0,00
RECETTES REELLES		0,00	0,00	0,00	0,00

(1) Détailler les comptes à trois chiffres sauf pour le compte 641 qui est décliné à quatre chiffres.

IV – ANNEXES	IV
PRESENTATION CROISEE PAR FONCTION	A1/8

FONCTION 8 – Transports

INVESTISSEMENT

Art. (1)	Libellé	2 Transports publics de voyageurs			8 Autres	TOTAL DE LA FONCTION
		23 Maritime	24 Fluvial	25 Aérien		
	DEPENSES REELLES	0,00	0,00	0,00	900 648,00	900 648,00
	Equipements départementaux	0,00	0,00	0,00	0,00	0,00
	Equipements non départementaux (c/204)	0,00	0,00	0,00	900 648,00	900 648,00
	RECETTES REELLES	0,00	0,00	0,00	0,00	545 100,00
132	Subv inv rattachées aux actifs non amort	0,00	0,00	0,00	0,00	545 100,00

FONCTIONNEMENT

Art. (1)	Libellé	2 Transports publics de voyageurs			8 Autres	TOTAL DE LA FONCTION
		23 Maritime	24 Fluvial	25 Aérien		
	DEPENSES REELLES	0,00	0,00	0,00	0,00	2 715 100,00
623	Pub., publications, relations publiques	0,00	0,00	0,00	0,00	1 080,00
624	Transports biens, transports collectifs	0,00	0,00	0,00	0,00	2 698 920,00
625	Déplacements et missions	0,00	0,00	0,00	0,00	4 000,00
6411	Personnel titulaire	0,00	0,00	0,00	0,00	6 100,00
6416	Emplois d'insertion	0,00	0,00	0,00	0,00	5 000,00
	RECETTES REELLES	0,00	0,00	0,00	0,00	0,00

IV – ANNEXES	IV
PRESENTATION CROISEE PAR FONCTION	A1/9

FONCTION 9 – Développement économique (hors RAR)

INVESTISSEMENT

Art. (1)	Libellé	0 Services communs	1 Structures animation, développement éco.	2 Agriculture et pêche	
				21 Laboratoire départemental	28 Autres
DEPENSES REELLES		3 000,00	987 488,00	0,00	532 586,00
Equipements départementaux		0,00	0,00	0,00	284 336,00
231	Immobilisations corporelles en cours	0,00	0,00	0,00	0,00
237	Avances commandes immo incorporelles	0,00	0,00	0,00	284 336,00
Equipements non départementaux (c/204)		3 000,00	50 000,00	0,00	248 250,00
RECETTES REELLES		0,00	1 567 795,00	0,00	0,00
024	Produits des cessions d'immobilisations	0,00	234 780,00	0,00	0,00
132	Subv inv rattachées aux actifs non amort	0,00	0,00	0,00	0,00
168	Autres emprunts et dettes assimilées	0,00	132 905,00	0,00	0,00
276	Autres créances immobilisées	0,00	1 200 110,00	0,00	0,00

FONCTIONNEMENT

Art. (1)	Libellé	0 Services communs	1 Structures animation, développement éco.	2 Agriculture et pêche	
				21 Laboratoire départemental	28 Autres
DEPENSES REELLES		915 750,00	417 850,00	0,00	467 370,00
617	Etudes et recherches	0,00	0,00	0,00	0,00
622	Rémunérations intermédiaires, honoraires	0,00	0,00	0,00	0,00
623	Pub., publications, relations publiques	0,00	0,00	0,00	4 500,00
625	Déplacements et missions	5 000,00	0,00	0,00	0,00
628	Divers	0,00	8 100,00	0,00	0,00
633	Impôts, taxes, versements (autre orga.)	13 950,00	0,00	0,00	0,00
6411	Personnel titulaire	558 400,00	0,00	0,00	0,00
6413	Personnel non titulaire	114 400,00	0,00	0,00	0,00
6417	Rémunérations des apprentis	1 000,00	0,00	0,00	0,00
645	Charges sécurité sociale et prévoyance	223 000,00	0,00	0,00	0,00
654	Pertes sur créances irrécouvrables	0,00	0,00	0,00	0,00
657	Subventions de fonctionnement versées	0,00	409 750,00	0,00	462 870,00
671	Charges exceptionnelles opér. de gestion	0,00	0,00	0,00	0,00
RECETTES REELLES		0,00	100 000,00	127 114,00	0,00
708	Autres produits	0,00	100 000,00	0,00	0,00
752	Revenus des immeubles	0,00	0,00	127 114,00	0,00
758	Produits divers de gestion courante	0,00	0,00	0,00	0,00

(1) Détailler les comptes à trois chiffres sauf pour le compte 641 qui est décliné à quatre chiffres.

IV – ANNEXES	IV
PRESENTATION CROISEE PAR FONCTION	A1/9

FONCTION 9 – Développement économique

INVESTISSEMENT

Art. (1)	Libellé	3 Industrie, commerce et artisanat	4 Développement touristique	5 Maintien services publics non départ.	TOTAL DE LA FONCTION
DEPENSES REELLES		4 203 100,00	24 614,00	40 150,00	5 790 938,00
Equipements départementaux		4 000 000,00	0,00	0,00	4 284 336,00
231	Immobilisations corporelles en cours	4 000 000,00	0,00	0,00	4 000 000,00
237	Avances commandes immo incorporelles	0,00	0,00	0,00	284 336,00
Equipements non départementaux (c/204)		203 100,00	24 614,00	40 150,00	569 114,00
RECETTES REELLES		1 910 000,00	0,00	0,00	3 477 795,00
024	Produits des cessions d'immobilisations	0,00	0,00	0,00	234 780,00
132	Subv inv rattachées aux actifs non amort	1 910 000,00	0,00	0,00	1 910 000,00
168	Autres emprunts et dettes assimilées	0,00	0,00	0,00	132 905,00
276	Autres créances immobilisées	0,00	0,00	0,00	1 200 110,00

FONCTIONNEMENT

Art. (1)	Libellé	3 Industrie, commerce et artisanat	4 Développement touristique	5 Maintien services publics non départ.	TOTAL DE LA FONCTION
DEPENSES REELLES		739 102,00	1 497 800,00	0,00	4 037 872,00
617	Etudes et recherches	0,00	9 000,00	0,00	9 000,00
622	Rémunérations intermédiaires, honoraires	55 000,00	0,00	0,00	55 000,00
623	Pub., publications, relations publiques	0,00	1 000,00	0,00	5 500,00
625	Déplacements et missions	4 000,00	0,00	0,00	9 000,00
628	Divers	47 700,00	600,00	0,00	56 400,00
633	Impôts, taxes, versements (autre orga.)	8 800,00	0,00	0,00	22 750,00
6411	Personnel titulaire	433 400,00	0,00	0,00	991 800,00
6413	Personnel non titulaire	67 500,00	0,00	0,00	181 900,00
6417	Rémunérations des apprentis	0,00	0,00	0,00	1 000,00
645	Charges sécurité sociale et prévoyance	121 200,00	0,00	0,00	344 200,00
654	Pertes sur créances irrécouvrables	2,00	0,00	0,00	2,00
657	Subventions de fonctionnement versées	0,00	1 487 200,00	0,00	2 359 820,00
671	Charges exceptionnelles opér. de gestion	1 500,00	0,00	0,00	1 500,00
RECETTES REELLES		0,00	0,00	0,00	227 114,00
708	Autres produits	0,00	0,00	0,00	100 000,00
752	Revenus des immeubles	0,00	0,00	0,00	127 114,00
758	Produits divers de gestion courante	0,00	0,00	0,00	0,00

IV – ANNEXES		IV
ELEMENTS DU BILAN – ETAT DES PROVISIONS		B3

PROVISIONS CONSTITUEES AU 01/01/N ET PROVISIONS NOUVELLES

Nature de la provision	Montant de la provision de l'exercice (1) A	Date de constitution de la provision	Montant des provisions constituées au 01/01/N B	Montant total des provisions constituées C = A + B	Montant des reprises D	SOLDE E = C - D
Provisions pour risques et charges (2)	0,00		1 135 262,00	1 135 262,00	0,00	1 135 262,00
Provisions pour litiges	0,00		1 135 262,00	1 135 262,00	0,00	1 135 262,00
Contentieux	0,00	08/12/2017	1 135 262,00	1 135 262,00	0,00	1 135 262,00
Provisions pour pertes de change	0,00		0,00	0,00	0,00	0,00
Provisions pour garanties d'emprunts	0,00		0,00	0,00	0,00	0,00
Autres provisions pour risques	0,00		0,00	0,00	0,00	0,00
Provisions pour dépréciation (2)	0,00		60 000,00	60 000,00	0,00	60 000,00
- des immobilisations	0,00		0,00	0,00	0,00	0,00
- des stocks	0,00		0,00	0,00	0,00	0,00
- des comptes de tiers	0,00		60 000,00	60 000,00	0,00	60 000,00
Dépréciation créances sociales hors RMI/RSA	0,00	08/12/2017	60 000,00	60 000,00	0,00	60 000,00
- des comptes financiers	0,00		0,00	0,00	0,00	0,00
TOTAL PROVISIONS	0,00		1 195 262,00	1 195 262,00	0,00	1 195 262,00

(1) Provision nouvelle ou abondement d'une provision déjà constituée.

(2) Indiquer l'objet de la provision (exemples : provision pour litiges au titre du procès, provisions pour dépréciation des immobilisations de l'équipement, ...).

IV – ANNEXES	IV
ELEMENTS DU BILAN – DETAIL DES OPERATIONS POUR COMPTE DE TIERS	B5

CHAPITRE D'OPERATIONS POUR COMPTE DE TIERS (Détail) (1)

N° opération : 454202	Intitulé de l'opération : 2ème remboursement	Date de la délibération :			
		Pour mémoire réalisations cumulées au 01/01/N (2)	RAR N-1 (3)	Nouveaux crédits votés	Total (4)
	DEPENSES (a)		0,00	137 000,00	137 000,00
4542102 (5)		1 360 453,12	0,00	137 000,00	137 000,00
		1 360 453,12		137 000,00	137 000,00
040	<i>Travaux réalisés par le personnel du mandataire</i>	0,00	0,00	0,00	0,00
041	<i>Opérations d'ordre à l'intérieur de la section</i>	0,00	0,00	0,00	0,00
	<i>Annulations sur dépenses (c) (6)</i>	0,00	0,00	0,00	0,00
	Dépenses nettes (a – c)	1 360 453,12	0,00	137 000,00	137 000,00
	RECETTES (b)				
4542202	Financement par le mandant et par d'autres tiers (7)	891 328,91	0,00	137 000,00	137 000,00
040	<i>Financement par le mandataire</i>	891 328,91	0,00	137 000,00	137 000,00
041	<i>Financement par emprunt à la charge du tiers</i>	0,00	0,00	0,00	0,00
	<i>Annulations sur recettes (d) (6)</i>	0,00	0,00	0,00	0,00
	Recettes nettes (b - d)	891 328,91	0,00	137 000,00	137 000,00

N° opération : 454404	Intitulé de l'opération : Aménagements fonciers A19 et autres Aménagement foncier A19	Date de la délibération :			
		Pour mémoire réalisations cumulées au 01/01/N (2)	RAR N-1 (3)	Nouveaux crédits votés	Total (4)
	DEPENSES (a)		0,00	101 000,00	101 000,00
4544104 (5)		9 469 994,60	0,00	101 000,00	101 000,00
		9 469 994,60		101 000,00	101 000,00
040	<i>Travaux réalisés par le personnel du mandataire</i>	0,00	0,00	0,00	0,00
041	<i>Opérations d'ordre à l'intérieur de la section</i>	0,00	0,00	0,00	0,00
	<i>Annulations sur dépenses (c) (6)</i>	0,00	0,00	0,00	0,00
	Dépenses nettes (a – c)	9 469 994,60	0,00	101 000,00	101 000,00
	RECETTES (b)				
4544204	Financement par le mandant et par d'autres tiers (7)	5 876 518,00	0,00	101 000,00	101 000,00
040	<i>Financement par le mandataire</i>	5 876 518,00	0,00	101 000,00	101 000,00
041	<i>Financement par emprunt à la charge du tiers</i>	0,00	0,00	0,00	0,00
	<i>Annulations sur dépenses (c) (6)</i>	0,00	0,00	0,00	0,00

N° opération : 454404	Intitulé de l'opération : Aménagements fonciers A19 et autres Aménagement foncier A19			Date de la délibération :	
	Pour mémoire réalisations cumulées au 01/01/N (2)	RAR N-1 (3)	Nouveaux crédits votés	Total (4)	
Annulations sur recettes (d) (6)	0,00	0,00	0,00	0,00	
Recettes nettes (b - d)	5 876 518,00	0,00	101 000,00	101 000,00	

N° opération : 454405	Intitulé de l'opération : Aménagement foncier Fay-aux-Loges			Date de la délibération :	
	Pour mémoire réalisations cumulées au 01/01/N (2)	RAR N-1 (3)	Nouveaux crédits votés	Total (4)	
DEPENSES (a)					
4544105 (5)	434 989,54	0,00	272 000,00	272 000,00	
<i>040 Travaux réalisés par le personnel du mandataire</i>	434 989,54	0,00	272 000,00	272 000,00	
<i>041 Opérations d'ordre à l'intérieur de la section</i>	0,00	0,00	0,00	0,00	
Annulations sur dépenses (c) (6)	0,00	0,00	0,00	0,00	
Dépenses nettes (a - c)	434 989,54	0,00	272 000,00	272 000,00	
RECETTES (b)					
4544205 Financement par le mandant et par d'autres tiers (7)	0,00	0,00	272 000,00	272 000,00	
<i>040 Financement par le mandataire</i>	0,00	0,00	0,00	0,00	
<i>041 Financement par emprunt à la charge du tiers</i>	0,00	0,00	0,00	0,00	
Annulations sur recettes (d) (6)	0,00	0,00	0,00	0,00	
Recettes nettes (b - d)	0,00	0,00	272 000,00	272 000,00	

N° opération : 45809	Intitulé de l'opération : IUT cper 2007-2013			Date de la délibération :	
	Pour mémoire réalisations cumulées au 01/01/N (2)	RAR N-1 (3)	Nouveaux crédits votés	Total (4)	
DEPENSES (a)					
458109 (5)	16 308 475,97	0,00	267 338,00	267 338,00	
<i>040 Travaux réalisés par le personnel du mandataire</i>	16 308 475,97	0,00	267 338,00	267 338,00	
<i>041 Opérations d'ordre à l'intérieur de la section</i>	0,00	0,00	0,00	0,00	
Annulations sur dépenses (c) (6)	0,00	0,00	0,00	0,00	
Dépenses nettes (a - c)	16 308 475,97	0,00	267 338,00	267 338,00	
RECETTES (b)					
458209 Financement par le mandant et par d'autres tiers (7)	10 744 590,11	0,00	267 338,00	267 338,00	
Annulations sur recettes (d) (6)	10 744 590,11	0,00	267 338,00	267 338,00	

N° opération : 45809		Intitulé de l'opération : IUT cper 2007-2013		Date de la délibération :	
		Pour mémoire réalisations cumulées au 01/01/N (2)	RAR N-1 (3)	Nouveaux crédits votés	Total (4)
040	<i>Financement par le mandataire</i>	0,00	0,00	0,00	0,00
041	<i>Financement par emprunt à la charge du tiers</i>	0,00	0,00	0,00	0,00
	Annulations sur recettes (d) (6)	0,00	0,00	0,00	0,00
	Recettes nettes (b - d)	10 744 590,11	0,00	267 338,00	267 338,00

N° opération : 45810		Intitulé de l'opération : Gymnase VO Collège Nord Est		Date de la délibération :	
		Pour mémoire réalisations cumulées au 01/01/N (2)	RAR N-1 (3)	Nouveaux crédits votés	Total (4)
	DEPENSES (a)	0,00	0,00	400 000,00	400 000,00
458110 (5)		0,00	0,00	400 000,00	400 000,00
040	<i>Travaux réalisés par le personnel du mandataire</i>	0,00	0,00	0,00	0,00
041	<i>Opérations d'ordre à l'intérieur de la section</i>	0,00	0,00	0,00	0,00
	Annulations sur dépenses (c) (6)	0,00	0,00	0,00	0,00
	Dépenses nettes (a - c)	0,00	0,00	400 000,00	400 000,00
	RECETTES (b)	0,00	0,00	400 000,00	400 000,00
458210	Financement par le mandant et par d'autres tiers (7)	0,00	0,00	400 000,00	400 000,00
040	<i>Financement par le mandataire</i>	0,00	0,00	0,00	0,00
041	<i>Financement par emprunt à la charge du tiers</i>	0,00	0,00	0,00	0,00
	Annulations sur recettes (d) (6)	0,00	0,00	0,00	0,00
	Recettes nettes (b - d)	0,00	0,00	400 000,00	400 000,00

(1) Ouvrir un cadre par opération pour compte de tiers.

(2) Ensemble des réalisations connues (hors restes à réaliser).

(3) A remplir uniquement en cas de reprise des résultats de l'exercice précédent, soit après le vote du compte administratif, soit en cas de reprise anticipée des résultats.

(4) Total = Restes à réaliser N-1 + Nouveaux crédits votés.

(5) Inscrire le chapitre et la nature des travaux.

(6) Le chapitre 45 doit être détaillé conformément au plan de comptes, tant en dépenses qu'en recettes.

(7) Indiquer le chapitre.

IV – ANNEXES	IV
ELEMENTS DU BILAN EQUILIBRE DES OPERATIONS FINANCIERES – DEPENSES	B7.1

DEPENSES A COUVRIR PAR DES RESSOURCES PROPRES

Art. (1)	Libellé (1)	Budget de l'exercice (hors RAR) (BP + BS + DM)	Propositions nouvelles	Vote (2)
DEPENSES TOTALES A COUVRIR PAR DES RESSOURCES PROPRES =A + B		I 36 801 007,00	13 000 000,00	II 13 000 000,00
16 Emprunts et dettes assimilées (A)		29 331 781,00	13 000 000,00	13 000 000,00
1631	Emprunts obligataires	0,00	0,00	0,00
1641	Emprunts en euros	19 796 275,00	13 000 000,00	13 000 000,00
1643	Emprunts en devises	0,00	0,00	0,00
16441	Opérations afférentes à l'emprunt	9 535 506,00	0,00	0,00
1671	Avances consolidées du Trésor	0,00	0,00	0,00
1672	Emprunts sur comptes spéciaux du Trésor	0,00	0,00	0,00
1678	Autres emprunts et dettes	0,00	0,00	0,00
1681	Autres emprunts	0,00	0,00	0,00
1682	Bons à moyen terme négociables	0,00	0,00	0,00
1687	Autres dettes	0,00	0,00	0,00
Dépenses et transferts à déduire des ressources propres (B)		7 469 226,00	0,00	0,00
10...	<i>Reprise de dotations, fonds divers et réserves</i>			
10...	Reversement de dotations, fonds divers et réserves			
139	<i>Subv. invest. transférées cpte résultat</i>	6 469 226,00	0,00	0,00
020	Dépenses imprévues	1 000 000,00	0,00	0,00

	Op. de l'exercice III = I + II	Restes à réaliser en dépendances de l'exercice précédent (3)	Solde d'exécution D001 (3)	TOTAL IV
Dépenses à couvrir par des ressources propres	49 801 007,00	0,00	153 735 787,00	203 536 794,00

(1) Détailler les chapitres budgétaires par article conformément au plan de comptes.

(2) Crédits de l'exercice votés lors de la séance.

(3) Inscrire uniquement si le compte administratif est voté ou en cas de reprise anticipée des résultats de l'exercice précédent.

IV – ANNEXES	IV
ELEMENTS DU BILAN EQUILIBRE DES OPERATIONS FINANCIERES – RECETTES	B7.2

RESSOURCES PROPRES

Art. (1)	Libellé (1)	Budget de l'exercice (hors RAR) (BP + BS + DM)	Propositions nouvelles	Vote (2)
RECETTES (RESSOURCES PROPRES) = a + b		V 133 453 947,00	36 285 116,00	VI 36 285 116,00
Ressources propres externes de l'année (a)		9 539 581,00	145 523,00	145 523,00
10222	FCTVA	7 950 676,00	0,00	0,00
10228	Autres fonds	0,00	0,00	0,00
138	Autres subventions invest. non transf.	20 000,00	0,00	0,00
26...	Participations et créances rattachées			
27...	Autres immobilisations financières			
2743	Prêts au personnel	23 877,00	0,00	0,00
2748	Autres prêts	140 441,00	0,00	0,00
2762	Créances transf. droit déduction TVA	350 000,00	0,00	0,00
27633	Créance Départements	1 054 587,00	145 523,00	145 523,00
27634	Créance Communes	0,00	0,00	0,00
Ressources propres internes de l'année (b)		123 914 366,00	36 139 593,00	36 139 593,00
169	Primes de remboursement des obligations	0,00	0,00	0,00
26...	Participations et créances rattachées			
261	Titres de participation	0,00	0,00	0,00
27...	Autres immobilisations financières			
28...	Amortissement des immobilisations			
28031	Frais d'études	2 824 888,00	0,00	0,00
28033	Frais d'insertion	27 774,00	0,00	0,00
2804112	Subv. Etat : Bâtiments, installations	756 683,00	0,00	0,00
2804122	Subv. Régions : Bâtiments, installations	869,00	0,00	0,00
2804123	Subv. Régions : Projet infrastructure	26,00	0,00	0,00
2804132	Subv. Dpt : Bâtiments, installations	521 420,00	0,00	0,00
2804141	Subv. Cne : Bien mobilier, matériel	1 265 645,00	0,00	0,00
2804142	Subv. Cne : Bâtiments, installations	20 738 489,00	0,00	0,00
2804151	Subv. Grpt : Bien mobilier, matériel	71 739,00	0,00	0,00
2804152	Subv. Grpt : Bâtiments, installations	197 684,00	0,00	0,00
28041781	Autres EPL : Bien mobilier, matériel	2 294 000,00	0,00	0,00
28041782	Autres EPL : Bâtiments, installations	3 928 527,00	0,00	0,00
2804181	Autres org pub - Biens mob, mat, études	365 222,00	0,00	0,00
2804182	Autres org pub - Bât. et installations	2 286 791,00	0,00	0,00
2804183	Autres org pub-Proj infrastruct int nat.	39 590,00	0,00	0,00
280421	Privé - Biens mob., matériel et études	491 730,00	0,00	0,00
280422	Privé - Bâtiments et installations	748 041,00	0,00	0,00
280423	Privé : Projet infrastructure	1 461 729,00	0,00	0,00
280431	Subv. Scol : Bien mobilier, matériel	1 238 820,00	0,00	0,00
280432	Subv. Scol : Bâtiments, installations	673 728,00	0,00	0,00
2804412	Sub nat org pub - Bât. et installations	230 401,00	0,00	0,00
2804422	Sub nat privé - Bât. et installations	13 300,00	0,00	0,00
28051	Concessions et droits similaires	86 972,00	0,00	0,00
28121	Plantations d'arbres et d'arbustes	487,00	0,00	0,00
28128	Autres aménagements de terrains	40 764,00	0,00	0,00
281311	Bâtiments administratifs	1 561 224,00	0,00	0,00
281312	Bâtiments scolaires	7 468 587,00	0,00	0,00
281313	Bâtiments sociaux et médico-sociaux	188 501,00	0,00	0,00
281314	Bâtiments culturels et sportifs	961 236,00	0,00	0,00
281318	Autres bâtiments publics	560 431,00	0,00	0,00
281321	Immeubles de rapport	708 376,00	0,00	0,00

Art. (1)	Libellé (1)	Budget de l'exercice (hors RAR) (BP + BS + DM)	Propositions nouvelles	Vote (2)
281328	Autres bâtiments privés	23 822,00	0,00	0,00
281351	Bâtiments publics	569 839,00	0,00	0,00
281352	Bâtiments privés	3 771,00	0,00	0,00
28157	Matériel et outillage techniques	491 630,00	0,00	0,00
281728	Autres agencements (m. à dispo)	5 587,00	0,00	0,00
2817312	Bâtiments scolaires (m. à dispo)	9 194 731,00	0,00	0,00
2817314	Bâtiments culturels et sportifs (m. à di	8 990,00	0,00	0,00
28181	Installations générales, aménagt divers	10 756,00	0,00	0,00
28182	Matériel de transport	839 327,00	0,00	0,00
281831	Matériel informatique scolaire	1 169 818,00	0,00	0,00
281838	Autre matériel informatique	2 200 472,00	0,00	0,00
281841	Matériel de bureau et mobilier scolaire	223 244,00	0,00	0,00
281848	Autres matériels de bureau et mobiliers	89 999,00	0,00	0,00
28185	Matériel de téléphonie	175 780,00	0,00	0,00
28188	Autres immo. corporelles	579 506,00	0,00	0,00
28253	Réseaux divers	221 748,00	0,00	0,00
481...	Charges à rép. sur plusieurs exercices			
4817	Indemnités de renégociation de la dette	0,00	31 552,00	31 552,00
024	Produits des cessions d'immobilisations	0,00	234 780,00	234 780,00
021	Virement de la section de fonctionnement	56 351 672,00	35 873 261,00	35 873 261,00

	Opérations de l'exercice VII = V + VI	Restes à réaliser en recettes de l'exercice précédent (3)	Solde d'exécution R001 (3)	Affectation R1068 (3)	TOTAL VIII
Total ressources propres disponibles	169 739 063,00	50 005 569,00	0,00	103 730 218,00	323 474 850,00

	Montant	
Dépenses à couvrir par des ressources propres	IV	203 536 794,00
Ressources propres disponibles	VIII	323 474 850,00
Solde	IX = VIII - IV (4)	119 938 056,00

(1) Les comptes 169, 26, 27, 28 et 481 sont à détailler conformément au plan de comptes.

(2) Crédits de l'exercice votés lors de la séance.

(3) Inscrire uniquement si le compte administratif est voté ou en cas de reprise anticipée des résultats de l'exercice précédent.

(4) Indiquer le signe algébrique.

IV – ANNEXES		IV
ENGAGEMENTS HORS BILAN – AUTORISATIONS DE PROGRAMME		
SITUATION DES AUTORISATIONS DE PROGRAMME ET CREDITS DE PAIEMENT		

SITUATION DES AUTORISATIONS DE PROGRAMME ET CREDITS DE PAIEMENT

N° ou intitulé de l'AP	Montant des AP			Montant des CP				Restes à financer (exercices au-delà de N+1)
	Pour mémoire AP votée y compris ajustement	Révision de l'exercice N	Total cumulé (toutes les délibérations y compris pour N)	Crédits de paiement antérieurs (réalisations cumulées au 01/01/N) (1)	Crédits de paiement ouverts au titre de l'exercice N (2)	Restes à financer de l'exercice N+1	Restes à financer (exercices au-delà de N+1)	
TOTAL	1 550 441 483,99	-31 738 025,17	1 518 703 458,82	640 371 903,15	158 772 676,00	225 916 536,44	493 642 343,23	
15-B0403201-APDOPPM 2015 ACCUEIL EN MAISON DE LENFANCE	100 000,00	0,00	100 000,00	60 903,48	20 000,00	19 096,52	0,00	
15-G0803103-APDOPAM 2015 ACQUISITION DE DONNEES DE REFERENCE	450 000,00	0,00	450 000,00	102 432,41	40 000,00	211 970,39	95 597,20	
16-G0803103-APDOPAM 2016 ACQUISITION DE DONNEES DE REFERENCE	70 000,00	0,00	70 000,00	0,00	0,00	70 000,00	0,00	
17-C0102101-APDOPAM 2017 ACQUISITIONS LIEES FONDS PATRIMONIAUX	500 000,00	0,00	500 000,00	96 382,92	100 000,00	103 617,08	200 000,00	
17-E0201102-APDPRPS 2017 ADHESIONS	1 900 000,00	0,00	1 900 000,00	0,00	0,00	1 900 000,00	0,00	
11-C0302103-APDPRAS 2011 AIDE A L'ACQUISITION DE MATERIEL SPORTIF	26 337,00	0,00	26 337,00	25 337,00	0,00	1 000,00	0,00	
12-C0302103-APDPRAS 2012 AIDE A L'ACQUISITION DE MATERIEL SPORTIF	30 924,00	0,00	30 924,00	28 656,00	0,00	2 268,00	0,00	
15-E0302303-APDPRAS 2015 AIDE A L'HOTELLERIE DE PLEIN AIR	36 615,00	-815,48	35 799,52	35 799,52	0,00	0,00	0,00	
16-E0302401-APDPRAS 2016 AIDE A L'IMMOBILIER	50 872,00	-6 698,03	44 173,97	44 173,97	0,00	0,00	0,00	
12-F0201204-APDPRAS 2012 AIDE A L'INNOVATION DANS LES ENTREPRISES	217 488,00	-20 000,00	197 488,00	197 488,00	0,00	0,00	0,00	
13-F0201204-APDPRAS 2013 AIDE A L'INNOVATION DANS LES ENTREPRISES	224 025,00	-2 876,00	221 149,00	221 149,00	0,00	0,00	0,00	
14-F0201204-APDPRAS 2014 AIDE A L'INNOVATION DANS LES ENTREPRISES	235 189,74	0,00	235 189,74	156 204,74	26 390,00	52 595,00	0,00	
15-F0201204-APDPRAS 2015 AIDE A L'INNOVATION DANS LES ENTREPRISES	260 000,00	0,00	260 000,00	242 500,00	0,00	17 500,00	0,00	
06-A0401302-APDPRPS 2006 AIDE A LA PIERRE BAILLEURS SOCIAUX	8 014 807,16	0,00	8 014 807,16	7 434 012,37	178 282,00	402 512,79	0,00	
12-A0401302-APDPRPS 2012 AIDE A LA PIERRE BAILLEURS SOCIAUX	2 700 000,00	0,00	2 700 000,00	634 420,00	321 718,00	1 743 862,00	0,00	
17-A0401302-APDPRPS 2017 AIDE A LA PIERRE BAILLEURS SOCIAUX	3 200 000,00	0,00	3 200 000,00	0,00	0,00	1 400 000,00	1 800 000,00	
17-D0303302-APDPRAS 2017 AIDE ASSOC MARINE LOIRE	50 000,00	-12 742,00	37 258,00	23 888,00	4 500,00	8 870,00	0,00	
18-D0303302-APDPRAS 2018 AIDE ASSOC MARINE LOIRE	50 000,00	0,00	50 000,00	0,00	45 500,00	4 500,00	0,00	
17-E0101106-APDPRAS 2017 AIDE EN FAV DU MONDE AGRICOLE FORESTIER	700 000,00	0,00	700 000,00	0,00	104 336,00	404 335,00	191 329,00	
18-E0101106-APDPRAS 2018 AIDE EN FAV DU MONDE AGRICOLE FORESTIER	700 000,00	0,00	700 000,00	0,00	225 000,00	225 000,00	250 000,00	
16-E0202204-APDPRAS 2016 AIDE FDS	326 000,00	-177,00	325 823,00	97 746,90	97 750,00	130 326,10	0,00	
16-A0603105-APDPRAS 2016 AIDE TERRIT ET POP. SITUAT. EXCEPTIONNELLE	1 287 352,98	0,00	1 287 352,98	1 094 108,22	0,00	193 244,76	0,00	
16-A0501401-APDPRPS 2016 AIDE TRAVAUX DES LEVEES DE LA LOIRE	2 100 000,00	0,00	2 100 000,00	0,00	420 000,00	420 000,00	1 260 000,00	
16-A0603104-APDPRAS 2016 AIDE VIDEO PROTECTION	208 826,00	0,00	208 826,00	66 326,00	97 626,00	44 874,00	0,00	
12-E0202204-APDPRAS 2012 AIDES AUX AUTRES ZONES D'ACTIVITE FDS	562 675,87	0,00	562 675,87	435 687,81	0,00	126 988,06	0,00	
13-E0202204-APDPRAS 2013 AIDES AUX AUTRES ZONES D'ACTIVITE FDS	1 085 914,06	-485,80	1 085 428,26	658 414,26	128 150,00	298 864,00	0,00	
12-C0103105-APDPRAS 2012 AIDES AUX MUSEES EN TERRITOIRE	77 162,20	0,00	77 162,20	68 154,20	4 504,00	4 504,00	0,00	
13-C0103105-APDPRAS 2013 AIDES AUX MUSEES EN TERRITOIRE	1 015 390,00	0,00	1 015 390,00	754 890,00	250 500,00	10 500,00	0,00	
15-C0103105-APDPRAS 2015 AIDES AUX MUSEES EN TERRITOIRE	795 000,00	0,00	795 000,00	223 395,20	45 496,00	271 605,00	264 503,80	
16-C0103105-APDPRAS 2016 AIDES AUX MUSEES EN TERRITOIRE	100 000,00	0,00	100 000,00	4 341,00	0,00	95 659,00	0,00	
17-C0103105-APDPRAS 2017 AIDES AUX MUSEES EN TERRITOIRE	350 000,00	-49 587,00	300 413,00	5 395,00	195 018,00	70 000,00	30 000,00	
16-E0201101-APDPRAS 2016 AIDES AUX ORGANISMES ECONOMIQUES	230 000,00	0,00	230 000,00	90 000,00	50 000,00	90 000,00	0,00	

N° ou intitulé de l'AP	Montant des AP			Montant des CP			
	Pour mémoire AP votée y compris ajustement	Révision de l'exercice N	Total cumulé (toutes les délibérations y compris pour N)	Crédits de paiement antérieurs (réalisations cumulées au 01/01/N) (1)	Crédits de paiement ouverts au titre de l'exercice N (2)	Restes à financer de l'exercice N+1	Restes à financer (exercices au-delà de N+1)
13-E0202202-APDPRAS 2013 AIDES AUX ZONES D'INTERET DEPARTEMENTAL	2 205 870,00	0,00	2 205 870,00	1 674 545,00	0,00	531 325,00	0,00
14-E0202202-APDPRAS 2014 AIDES AUX ZONES D'INTERET DEPARTEMENTAL	731 300,36	-188 254,74	543 045,62	543 045,62	0,00	0,00	0,00
16-D0203102-APDOPPS 2016 AIDES COMMUNES SIERP	254 588,00	-254 588,00	0,00	0,00	0,00	0,00	0,00
10-D0304103-APDPRAS 2010 AIDES POUR ACO.AMGTT ESPACES NATURELS	46 918,00	0,00	46 918,00	38 459,00	0,00	8 459,00	0,00
15-D0304103-APDPRAS 2015 AIDES POUR ACO.AMGTT ESPACES NATURELS	6 249,17	0,00	6 249,17	4 920,08	0,00	1 329,09	0,00
15-E0101104-APDPRAS 2015 AIDES POUR L'ENERGIE EN AGRICULTURE	15 360,00	-8 671,00	6 689,00	6 689,00	0,00	0,00	0,00
18-A0402101-APDPRPS 2018 AIRE DE GRAND PASSAGE	0,00	1 000 000,00	1 000 000,00	0,00	0,00	1 000 000,00	0,00
16-A0203101-APDOPAM 2016 AMELIORAT. CHAUSSEES INONDATIONS 06/2016	1 755 000,00	-370 064,07	1 384 935,93	1 384 935,93	0,00	0,00	0,00
16-A0203102-APDOPAM 2016 AMELIORAT. OA INONDATIONS 06/2016	1 206 000,00	-275 734,08	930 265,92	930 265,92	0,00	0,00	0,00
09-A0203101-APDOPPM 2009 AMELIORATION DES CHAUSSEES	76 562 645,21	-154 305,98	76 408 339,23	74 327 657,06	30 000,00	20 000,00	2 030 682,17
15-A0203101-APDOPPM 2015 AMELIORATION DES CHAUSSEES	39 985 598,00	6 009 000,00	46 994 598,00	11 634 280,58	16 730 000,00	6 186 000,00	11 444 337,42
18-A0203101-APDOPPM 2018 AMELIORATION DES CHAUSSEES	700 000,00	0,00	700 000,00	0,00	550 000,00	150 000,00	0,00
09-A0203104-APDOPPM 2009 AMELIORATION DES DEPENDANCES	2 161 727,78	0,00	2 161 727,78	1 141 231,00	270 000,00	150 000,00	600 496,78
13-A0203104-APDOPPM 2013 AMELIORATION DES DEPENDANCES	2 190 000,00	0,00	2 190 000,00	502 439,05	250 000,00	395 000,00	1 042 560,95
09-A0203103-APDOPPM 2009 AMELIORATION DES EQUIPEMENTS	18 635 205,64	0,00	18 635 205,64	14 794 421,49	1 372 401,00	775 918,01	1 682 465,14
16-A0203103-APDOPPM 2016 AMELIORATION DES EQUIPEMENTS	650 000,00	0,00	650 000,00	137 455,74	140 000,00	100 264,45	272 279,81
08-A0203102-APDOPAM 2008 AMELIORATION DES OUVRAGES D'ART	6 225 669,78	0,00	6 225 669,78	3 622 777,99	50 000,00	997 708,48	1 555 183,31
09-A0203102-APDOPPM 2009 AMELIORATION DES OUVRAGES D'ART	38 861 403,19	25 000,00	38 886 403,19	11 921 605,77	6 770 000,00	7 992 280,80	12 202 516,62
13-A0203102-APDOPPM 2013 AMELIORATION DES OUVRAGES D'ART	17 210 000,00	-235 093,97	16 974 906,03	1 263 701,92	430 000,00	2 942 746,84	12 338 457,27
16-A0203102-APDOPPM 2016 AMELIORATION DES OUVRAGES D'ART	1 380 000,00	0,00	1 380 000,00	307 329,45	600 000,00	141 670,55	331 000,00
17-A0203102-APDOPAM 2017 AMELIORATION DES OUVRAGES D'ART	104 239,00	0,00	104 239,00	76 036,51	5 000,00	4 239,00	18 963,49
15-D0302102-APDOPPM 2015 AMELIORATION LOIRE A VELO	990 000,00	0,00	990 000,00	557 851,41	300 000,00	132 148,59	0,00
05-A0601401-APDPRPS 2005 AMENAGEMENT D'EQUIPEMENT STRUCTURANTS	18 467 448,95	0,00	18 467 448,95	18 374 731,68	0,00	92 717,27	0,00
14-A0601401-APDPRPS 2014 AMENAGEMENT D'EQUIPEMENT STRUCTURANTS	2 736 486,09	0,00	2 736 486,09	1 704 005,09	370 000,00	492 480,00	170 001,00
14-A0603102-APDPRAS 2014 AMENAGEMENT DE MAIRIES ET SIEGES DE CC	229 435,00	-5 263,00	224 172,00	224 172,00	0,00	0,00	0,00
15-A0603102-APDPRAS 2015 AMENAGEMENT DE MAIRIES ET SIEGES DE CC	139 504,00	0,00	139 504,00	122 431,00	0,00	17 073,00	0,00
16-A0603102-APDPRAS 2016 AMENAGEMENT DE MAIRIES ET SIEGES DE CC	311 167,00	0,00	311 167,00	104 852,00	78 487,00	127 828,00	0,00
00-A0201101-APDOPPM 2000 AMENAGEMENT DU RESEAU PRINCIPAL	54 453 140,04	-167 523,16	54 285 616,88	53 598 591,04	483 000,00	150 672,69	53 353,15
06-A0201101-APDPRAM 2006 AMENAGEMENT DU RESEAU PRINCIPAL	23 253 653,61	-88 925,63	23 164 727,98	23 164 727,98	0,00	0,00	0,00
08-A0201101-APDOPPM 2008 AMENAGEMENT DU RESEAU PRINCIPAL	8 209 244,33	0,00	8 209 244,33	7 518 201,00	103 000,00	579 198,90	8 844,43
09-A0201101-APDOPPM 2009 AMENAGEMENT DU RESEAU PRINCIPAL	2 873 113,44	-6 670,82	2 866 442,62	2 866 442,62	0,00	0,00	0,00
12-A0201101-APDOPPM 2012 AMENAGEMENT DU RESEAU PRINCIPAL	4 300 000,00	0,00	4 300 000,00	90 983,52	3 100 324,00	0,00	1 108 682,48
14-A0201101-APDOPPM 2014 AMENAGEMENT DU RESEAU PRINCIPAL	2 400 000,00	0,00	2 400 000,00	72 909,68	130 000,00	1 700 000,00	497 090,32
17-A0201101-APDOPPM 2017 AMENAGEMENT DU RESEAU PRINCIPAL	15 387 864,00	-250 000,00	15 137 864,00	5 182 039,71	200 000,00	5 016 000,00	4 739 824,29
18-A0201101-APDOPPM 2018 AMENAGEMENT DU RESEAU PRINCIPAL	40 000,00	250 000,00	290 000,00	0,00	25 000,00	265 000,00	0,00
00-A0201102-APDOPPM 2000 AMENAGEMENT DU RESEAU SECONDAIRE	31 144 274,78	-25 000 000,00	6 144 274,78	3 847 835,97	0,00	928 983,25	1 369 455,56
08-D0302102-APDOPPM 2008 AMENAGEMENT ENTRETIEN DES ITINERAIRES	7 198 901,12	-0,16	7 198 900,96	7 198 900,96	0,00	0,00	0,00
11-D0302102-APDPRPM 2011 AMENAGEMENT ENTRETIEN DES ITINERAIRES	5 911 837,63	0,00	5 911 837,63	2 465 416,76	3 000 000,00	446 420,87	0,00

N° ou intitulé de l'AP	Montant des AP			Montant des CP			
	Pour mémoire AP votée y compris ajustement	Révision de l'exercice N	Total cumulé (toutes les délibérations y compris pour N)	Crédits de paiement antérieurs (réalisations cumulées au 01/01/N) (1)	Crédits de paiement ouverts au titre de l'exercice N (2)	Restes à financer de l'exercice N+1	Restes à financer (exercices au-delà de N+1)
05-A0101201-APDOPPM 2005 AMENAGEMENT ET EQUIPEMENT DES POINTS	2 551 439,02	-450 025,31	2 101 413,71	2 081 466,10	0,00	19 947,61	0,00
13-A0101201-APDPRPS 2013 AMENAGEMENT ET EQUIPEMENT DES POINTS	140 000,00	0,00	140 000,00	133 000,00	0,00	0,00	7 000,00
14-A0101201-APDOPPM 2014 AMENAGEMENT ET EQUIPEMENT DES POINTS	1 500 000,00	-1 500 000,00	0,00	0,00	0,00	0,00	0,00
16-A0101201-APDOPPM 2016 AMENAGEMENT ET EQUIPEMENT DES POINTS	15 000,00	0,00	15 000,00	0,00	0,00	0,00	15 000,00
13-D0304301-APDOPPM 2013 AMENAGEMENT PARCS PPI	500 000,00	0,00	500 000,00	415 656,74	38 710,00	45 633,26	0,00
15-D0304301-APDOPPM 2015 AMENAGEMENT PARCS PPI	225 000,00	0,00	225 000,00	0,00	0,00	209 500,00	15 500,00
18-D0304301-APDOPPM 2018 AMENAGEMENT PARCS PPI	1 760 000,00	0,00	1 760 000,00	0,00	185 000,00	220 000,00	1 355 000,00
09-A0202201-APDOPPM 2009 AMENAGEMENT SECURITE EN AGGLO SUR RD	9 571 159,91	1 500 000,00	11 071 159,91	8 525 364,23	2 000 000,00	545 795,68	0,00
14-A0202201-APDPRAS 2014 AMENAGEMENT SECURITE EN AGGLO SUR RD	446 911,00	0,00	446 911,00	434 433,00	0,00	12 478,00	0,00
15-A0202201-APDPRAS 2015 AMENAGEMENT SECURITE EN AGGLO SUR RD	356 476,00	0,00	356 476,00	215 919,00	0,00	140 557,00	0,00
16-A0202201-APDPRAS 2016 AMENAGEMENT SECURITE EN AGGLO SUR RD	1 505 390,00	0,00	1 505 390,00	511 846,00	480 000,00	513 544,00	0,00
10-D0302104-APDPRPS 2010 AMENAGEMENTS CYCLABLES LOCALES & COLLEGE	1 000 000,00	0,00	1 000 000,00	448 886,51	0,00	551 113,49	0,00
13-C0103106-APDOPAM 2013 ANIMATION VALORISATION PATRIMOINE	4 707,00	0,00	4 707,00	2 659,84	0,00	2 047,16	0,00
14-C0103106-APDOPAM 2014 ANIMATION VALORISATION PATRIMOINE	3 260,28	0,00	3 260,28	1 404,28	0,00	1 856,00	0,00
16-C0103106-APDOPAM 2016 ANIMATION VALORISATION PATRIMOINE	4 000,00	0,00	4 000,00	3 137,49	0,00	862,51	0,00
17-C0103106-APDOPAM 2017 ANIMATION VALORISATION PATRIMOINE	16 000,00	0,00	16 000,00	3 523,10	4 000,00	4 476,90	4 000,00
18-E0101107-APDPRAS 2018 ANIMAUX : SALLUB., TRANQ., SECU PUBLIQUE	200 000,00	0,00	200 000,00	0,00	160 000,00	40 000,00	0,00
16-G0402201-APDPRAS 2016 APPEL A PROJETS VOLET 3 COMMUNES	6 953 970,00	0,00	6 953 970,00	2 508 938,33	2 451 000,00	1 994 031,67	0,00
18-G0402201-APDPRAS 2018 APPEL A PROJETS VOLET 3 COMMUNES	7 000 000,00	0,00	7 000 000,00	0,00	3 000 000,00	3 000 000,00	1 000 000,00
16-G0402202-APDPRAS 2016 APPEL A PROJETS VOLET 3 FAIBLE POP	1 470 030,00	0,00	1 470 030,00	193 131,96	250 000,00	1 026 898,04	0,00
18-G0402202-APDPRAS 2018 APPEL A PROJETS VOLET 3 FAIBLE POP	1 724 000,00	0,00	1 724 000,00	0,00	1 000 000,00	724 000,00	0,00
18-G0402203-APDPRPS 2018 APPEL A PROJETS VOLET 3 TER (RD)	4 000 000,00	0,00	4 000 000,00	0,00	1 000 000,00	1 000 000,00	2 000 000,00
09-G0801101-APDPRPM 2009 APPLICATIONS METIERS	1 422 790,88	-2 738,54	1 420 052,34	1 420 052,34	0,00	0,00	0,00
15-G0801101-APDOPPM 2015 APPLICATIONS METIERS	93 840,00	0,00	93 840,00	42 711,28	10 000,00	41 128,72	0,00
16-G0801101-APDOPPM 2016 APPLICATIONS METIERS	1 111 380,40	0,00	1 111 380,40	457 646,67	239 548,00	340 766,16	73 419,57
17-G0801101-APDOPPM 2017 APPLICATIONS METIERS	25 000,00	0,00	25 000,00	0,00	15 000,00	10 000,00	0,00
17-G0801101-APDOPPM 2017 APPLICATIONS METIERS	1 899 851,00	30 000,00	1 929 851,00	109 081,62	485 726,00	456 060,00	878 983,38
18-G0801101-APDOPPM 2018 APPLICATIONS METIERS	401 500,00	48 000,00	449 500,00	0,00	205 000,00	214 500,00	30 000,00
15-G0801101-APDOPAM 2015 APPLICATIONS METIERS 2013/2017	600 793,20	2 854,00	603 647,20	185 591,67	252 276,00	127 323,94	38 455,59
11-G0702201-APDOPAM 2011 ASSURER GESTION PREVENTIVE PATRIMOINE	2 471 169,19	0,00	2 471 169,19	1 139 215,17	0,00	1 174 641,69	157 312,33
12-G0702201-APDOPPM 2012 ASSURER GESTION PREVENTIVE PATRIMOINE	3 095 062,51	0,00	3 095 062,51	436 862,45	100 000,00	2 555 158,58	0,00
15-G0702201-APDOPPM 2015 ASSURER GESTION PREVENTIVE PATRIMOINE	185 000,00	-4 421,45	180 578,55	141 729,19	20 000,00	18 849,36	0,00
12-G0702402-APDOPPM 2012 ASSURER LE SUIVI DES BIENS DONNES A BAIL	1 817 837,71	0,00	1 817 837,71	1 143 670,30	330 000,00	344 167,41	0,00
15-F0102106-APDPRAS 2015 ATTRIBUTION DE DOTATIONS ANNUELLES	737 453,00	-5 169,41	732 283,59	732 283,59	0,00	0,00	0,00
16-F0102106-APDPRAS 2016 ATTRIBUTION DE DOTATIONS ANNUELLES	742 053,00	-4 013,01	738 039,99	738 039,99	0,00	0,00	0,00
17-F0102106-APDPRAS 2017 ATTRIBUTION DE DOTATIONS ANNUELLES	752 000,00	0,00	752 000,00	355 548,77	386 500,00	9 951,23	0,00
16-C0101201-APDOPPM 2016 BATIMENTS ARCHIVES CONSTRUCTION	39 150 000,00	0,00	39 150 000,00	37 347,00	701 700,00	15 462 653,00	22 948 300,00
11-C0101201-APDOPPM 2011 BATIMENTS ARCHIVES/NORMES CONSTRUCTION	291 000,00	0,00	291 000,00	0,00	0,00	0,00	291 000,00

N° ou intitulé de l'AP	Montant des AP			Montant des CP			
	Pour mémoire AP votée y compris ajustement	Révision de l'exercice N	Total cumulé (toutes les délibérations y compris pour N)	Crédits de paiement antérieurs (réalisations cumulées au 01/01/N) (1)	Crédits de paiement ouverts au titre de l'exercice N (2)	Restes à financer de l'exercice N+1	Restes à financer (exercices au-delà de N+1)
18-G0802101-APDOPPM 2018 BESOIN UAU UIT	300 000,00	0,00	300 000,00	0,00	114 000,00	47 000,00	139 000,00
13-G0802101-APDOPPM 2013 BESOIN UAU UIT 2013-2017	7 569 730,41	0,00	7 569 730,41	5 060 379,79	558 050,00	746 819,00	1 204 481,62
17-D0303202-APDPRAS 2017 CANAUX-PART CANAL SAULDRÉ	5 000,00	-545,00	4 455,00	4 455,00	0,00	0,00	0,00
18-D0303202-APDPRAS 2018 CANAUX-PART CANAL SAULDRÉ	5 000,00	7 000,00	12 000,00	0,00	12 000,00	0,00	0,00
06-A0401201-APDPRPS 2006 COFINANCER LA REALISATION DE TRAVAUX	2 550 000,00	0,00	2 550 000,00	2 286 696,00	0,00	263 304,00	0,00
12-A0401201-APDPRPS 2012 COFINANCER LA REALISATION DE TRAVAUX	2 507 952,90	-117 817,00	2 390 135,90	1 714 343,90	99 005,00	377 914,00	198 873,00
17-A0401201-APDPRPS 2017 COFINANCER LA REALISATION DE TRAVAUX	3 093 603,00	0,00	3 093 603,00	0,00	116 781,00	920 000,00	2 056 822,00
12-A0603101-APDPRAS 2012 COMMUNES A FAIBLE POPULATION	962 890,00	0,00	962 890,00	961 383,00	0,00	1 507,00	0,00
13-A0603101-APDPRAS 2013 COMMUNES A FAIBLE POPULATION	1 073 971,00	0,00	1 073 971,00	1 064 199,00	0,00	9 772,00	0,00
14-A0603101-APDPRAS 2014 COMMUNES A FAIBLE POPULATION	966 491,00	0,00	966 491,00	951 471,54	0,00	15 019,46	0,00
15-A0603101-APDPRAS 2015 COMMUNES A FAIBLE POPULATION	995 287,00	0,00	995 287,00	901 191,30	74 417,00	19 658,70	0,00
16-A0603101-APDPRAS 2016 COMMUNES A FAIBLE POPULATION	1 135 710,00	5 838,00	1 141 548,00	796 580,00	344 988,00	0,00	0,00
12-C0104110-APDOPPM 2012 CONCEPTION ET MISE EN OEUVRE	180 000,00	0,00	180 000,00	127 302,24	0,00	52 697,76	0,00
13-C0104110-APDOPPM 2013 CONCEPTION ET MISE EN OEUVRE	1 140 000,00	0,00	1 140 000,00	1 002 294,15	22 150,00	115 555,85	0,00
17-C0104110-APDOPPM 2017 CONCEPTION ET MISE EN OEUVRE	124 000,00	0,00	124 000,00	0,00	104 420,00	19 580,00	0,00
17-F0101202-APDOPPM 2017 CONST.RESTRUCT.COLLEGES	50 000,00	0,00	50 000,00	0,00	50 000,00	0,00	0,00
08-A0501202-APDOPPM 2008 CONSTRUCTION EXTENSION RESTRUCTURATION	16 498 775,52	0,00	16 498 775,52	2 995 473,75	521 912,00	551 577,56	12 429 812,21
16-B0401302-APDOPAM 2016 CONSULTATION DE NOURRISSONS	4 500,00	0,00	4 500,00	2 172,24	0,00	2 327,76	0,00
17-B0401302-APDOPAM 2017 CONSULTATION DE NOURRISSONS	16 000,00	0,00	16 000,00	2 343,68	8 000,00	5 656,32	0,00
11-C0103306-APDPRAM 2011 CONT. DYNAMIQUE ARTISTIQUE DEPARTEMENT	60 000,00	0,00	60 000,00	29 909,16	22 000,00	8 090,84	0,00
17-C0103306-APDPRAM 2017 CONT. DYNAMIQUE ARTISTIQUE DEPARTEMENT	112 000,00	0,00	112 000,00	0,00	28 000,00	56 000,00	28 000,00
18-A0501301-APDPRAS 2018 CONTRIBUTION DU DEPARTEMENT AU SDIS	1 618 000,00	0,00	1 618 000,00	0,00	1 618 000,00	0,00	0,00
17-C0103104-APDPRAS 2017 CONTRIBUTION FONDATION PATRIMOINE	72 000,00	0,00	72 000,00	0,00	24 000,00	48 000,00	0,00
08-C0301202-APDOPPM 2008 CREATION D'UN CENTRE D'HEBERGEMENT	120 000,00	0,00	120 000,00	25 795,96	0,00	94 204,04	0,00
05-G0702103-APDOPPM 2005 CREATION ET ADAPTATION DES SITES	7 725 776,75	0,00	7 725 776,75	6 653 997,70	150 000,00	921 779,05	0,00
10-G0702103-APDOPAM 2010 CREATION ET ADAPTATION DES SITES	1 352 307,19	-256 334,42	1 095 972,77	890 774,18	100 000,00	103 220,25	1 978,34
11-G0702103-APDOPAM 2011 CREATION ET ADAPTATION DES SITES	500 420,35	0,00	500 420,35	462 534,29	0,00	0,00	37 886,06
14-G0702103-APDOPPM 2014 CREATION ET ADAPTATION DES SITES	3 969 171,67	0,00	3 969 171,67	1 737 902,10	800 000,00	1 135 937,57	295 332,00
15-G0702103-APDOPPM 2015 CREATION ET ADAPTATION DES SITES	1 738 000,00	0,00	1 738 000,00	639 814,91	142 000,00	805 501,05	150 684,04
16-G0702103-APDOPPM 2016 CREATION ET ADAPTATION DES SITES	1 655 289,00	-35 704,57	1 619 584,43	834 938,11	717 000,00	67 626,32	0,00
17-G0702103-APDOPPM 2017 CREATION ET ADAPTATION DES SITES	2 842 500,00	0,00	2 842 500,00	597 300,02	1 327 000,00	700 166,17	218 033,81
18-G0702103-APDOPPM 2018 CREATION ET ADAPTATION DES SITES	1 700 000,00	0,00	1 700 000,00	0,00	750 000,00	950 000,00	0,00
11-B0101105-APDPRAS 2011 CREATION ET RESTRUCTURATION DES ETS	2 599 025,00	0,00	2 599 025,00	2 597 025,00	2 000,00	0,00	0,00
13-B0101105-APDOPAM 2013 CREATION ET RESTRUCTURATION DES ETS	2 723 519,00	0,00	2 723 519,00	2 404 578,46	0,00	181 588,32	137 352,22
14-B0101105-APDOPPM 2014 CREATION ET RESTRUCTURATION DES ETS	1 910 830,11	-1 776,00	1 909 054,11	734 343,08	500 000,00	208 249,14	466 461,89
15-D0301203-APDOPPM 2015 DECHETS-TRI ET DE COLLECTE SITES DEPART.	1 500,00	0,00	1 500,00	1 284,59	188,00	27,41	0,00
17-D0301203-APDOPPM 2017 DECHETS-TRI ET DE COLLECTE SITES DEPART.	5 000,00	0,00	5 000,00	0,00	2 500,00	1 500,00	1 000,00
17-A0206301-APDPRPS 2017 DEVELOPPEMENT SMAEDAOL PROG TRIENNAL	2 906 800,00	0,00	2 906 800,00	1 355 333,00	349 465,00	1 202 002,00	0,00

N° ou intitulé de l'AP	Montant des AP			Montant des CP			
	Pour mémoire AP votée y compris ajustement	Révision de l'exercice N	Total cumulé (toutes les délibérations y compris pour N)	Crédits de paiement antérieurs (réalisations cumulées au 01/01/N) (1)	Crédits de paiement ouverts au titre de l'exercice N (2)	Restes à financer de l'exercice N+1	Restes à financer (exercices au-delà de N+1)
00-A0201201-APDOPAM 2000 DEVIATIONS DE RD SOUS MO DEPARTEMENTALE	14 071 664,01	-7 950 650,65	6 121 013,36	6 121 013,36	0,00	0,00	0,00
00-A0201201-APDOPPM 2000 DEVIATIONS DE RD SOUS MO DEPARTEMENTALE	122 530 677,98	-1 710 659,79	120 820 018,19	17 094 020,24	4 599 600,00	10 854 772,43	88 271 625,52
01-A0201201-APDOPPM 2001 DEVIATIONS DE RD SOUS MO DEPARTEMENTALE	5 491 062,03	0,00	5 491 062,03	1 090 534,07	2 860 000,00	1 227 208,54	3 133 319,42
02-A0201201-APDOPAM 2002 DEVIATIONS DE RD SOUS MO DEPARTEMENTALE	6 587 730,69	30 000,00	6 617 730,69	321 705,63	42 000,00	2 373 096,00	3 880 929,06
16-D0102101-APDPRAS 2016 EAU-AIDES	1 708 935,23	0,00	1 708 935,23	433 601,85	1 275 333,00	0,38	0,00
17-D0102101-APDPRAS 2017 EAU-AIDES	250 000,00	0,00	250 000,00	0,00	250 000,00	0,00	0,00
18-D0102101-APDPRAS 2018 EAU-AIDES	250 000,00	0,00	250 000,00	0,00	250 000,00	0,00	0,00
16-D0102102-APDOPPM 2016 EAU-ASSISTANCE TECHNIQUE	12 300,00	0,00	12 300,00	11 256,26	816,00	227,74	0,00
16-D0304103-APDPRAS 2016 ENS-LOIRET CAPITAL NATURE-PART ACT. LOC	59 748,53	-0,42	59 748,11	33 393,32	22 710,00	3 644,79	0,00
16-D0304103-APDPRAS 2016 ENS-LOIRET CAPITAL NATURE-PART ACT. LOC	300 000,00	0,00	300 000,00	20 000,00	110 000,00	90 000,00	80 000,00
09-E0201201-APDPRAS 2009 ENTREPRISES INDUSTRIELLES ET ARTISANALES	617 702,00	-9 641,89	608 060,11	608 060,11	0,00	0,00	0,00
11-E0201201-APDPRAS 2011 ENTREPRISES INDUSTRIELLES ET ARTISANALES	966 351,53	0,00	966 351,53	940 851,53	0,00	25 500,00	0,00
12-E0201201-APDPRAS 2012 ENTREPRISES INDUSTRIELLES ET ARTISANALES	615 365,27	0,00	615 365,27	595 365,27	0,00	20 000,00	0,00
13-E0201201-APDPRAS 2013 ENTREPRISES INDUSTRIELLES ET ARTISANALES	444 681,69	0,00	444 681,69	404 681,69	0,00	40 000,00	0,00
14-E0201201-APDPRAS 2014 ENTREPRISES INDUSTRIELLES ET ARTISANALES	609 822,57	0,00	609 822,57	465 401,57	0,00	144 421,00	0,00
15-E0201201-APDPRAS 2015 ENTREPRISES INDUSTRIELLES ET ARTISANALES	542 500,00	0,00	542 500,00	492 500,00	25 000,00	25 000,00	0,00
09-C0104101-APDOPAM 2009 ENTRETIEN /CONSERVATION BAT COLLECTION	300 502,62	-61 073,66	239 428,96	239 428,96	0,00	0,00	0,00
10-C0104101-APDOPAM 2010 ENTRETIEN /CONSERVATION BAT COLLECTION	281 969,56	-234 949,77	47 019,79	47 019,79	0,00	0,00	0,00
11-C0104101-APDOPPM 2011 ENTRETIEN /CONSERVATION BAT COLLECTION	1 472 729,91	-2,90	1 472 727,01	1 227 686,27	55 500,00	98 964,46	90 576,28
13-C0104101-APDOPAM 2013 ENTRETIEN /CONSERVATION BAT COLLECTION	1 074 308,77	0,00	1 074 308,77	618 305,79	100 000,00	250 250,00	105 752,98
14-C0104101-APDOPPM 2014 ENTRETIEN /CONSERVATION BAT COLLECTION	1 996 399,29	0,00	1 996 399,29	799 363,28	850 000,00	255 840,25	91 195,76
15-C0104101-APDOPPM 2015 ENTRETIEN /CONSERVATION BAT COLLECTION	560 000,00	0,00	560 000,00	185 585,59	50 000,00	324 414,41	0,00
17-C0104101-APDOPPM 2017 ENTRETIEN /CONSERVATION BAT COLLECTION	609 000,00	0,00	609 000,00	0,00	148 000,00	373 000,00	88 000,00
16-A0204203-APDPRAS 2016 ENTRETIEN PERIODIQUE DE LA VC	1 050 000,00	0,00	1 050 000,00	721 359,00	300 000,00	28 641,00	0,00
18-A0204203-APDOPPM 2018 ENTRETIEN PERIODIQUE DES DEPENDANCES	150 000,00	0,00	150 000,00	0,00	150 000,00	0,00	0,00
06-A0401301-APDPRPS 2006 EQUILIBRE FINANCIER DES BAILLEURS SOC	4 910 282,83	0,00	4 910 282,83	4 544 781,14	0,00	230 768,69	134 733,00
12-A0401301-APDPRPS 2012 EQUILIBRE FINANCIER DES BAILLEURS SOC	1 190 760,00	0,00	1 190 760,00	251 160,00	200 940,00	738 660,00	0,00
17-A0401301-APDPRPS 2017 EQUILIBRE FINANCIER DES BAILLEURS SOC	2 696 940,00	0,00	2 696 940,00	0,00	0,00	832 000,00	1 864 940,00
12-F0101204-APDOPAM 2012 EQUIPEMENT DES COLLEGES	831 000,00	0,00	831 000,00	663 780,13	0,00	167 219,87	0,00
13-F0101204-APDOPAM 2013 EQUIPEMENT DES COLLEGES	969 500,00	0,00	969 500,00	882 130,21	0,00	87 369,79	0,00
14-F0101204-APDOPPM 2014 EQUIPEMENT DES COLLEGES	620 000,00	0,00	620 000,00	555 848,90	0,00	64 129,04	22,06
15-F0101204-APDOPPM 2015 EQUIPEMENT DES COLLEGES	588 358,00	-87 362,12	500 995,88	500 995,88	0,00	0,00	0,00
16-F0101204-APDOPPM 2016 EQUIPEMENT DES COLLEGES	833 871,00	0,00	833 871,00	797 079,93	0,00	36 791,07	0,00
17-F0101204-APDOPPM 2017 EQUIPEMENT DES COLLEGES	2 718 920,00	200 000,00	2 918 920,00	1 342 367,77	1 551 620,00	24 932,23	0,00
17-F0101204-APDPRAS 2017 EQUIPEMENT DES COLLEGES	1 194 451,00	0,00	1 194 451,00	603 011,00	585 140,00	6 300,00	0,00
18-F0101204-APDOPPM 2018 EQUIPEMENT DES COLLEGES	0,00	87 362,00	87 362,00	0,00	87 362,00	0,00	0,00
13-F0101205-APDOPPM 2013 EQUIPEMENTS INFORMATIQUES	8 648 883,87	-4 066,40	8 644 817,47	5 385 811,01	1 100 000,00	715 000,00	1 444 006,46
17-F0101205-APDOPPM 2017 EQUIPEMENTS INFORMATIQUES	3 556 146,00	0,00	3 556 146,00	939 896,90	440 000,00	1 008 142,22	1 168 106,88

N° ou intitulé de l'AP	Montant des AP			Montant des CP			
	Pour mémoire AP votée y compris ajustement	Révision de l'exercice N	Total cumulé (toutes les délibérations y compris pour N)	Crédits de paiement antérieurs (réalisations cumulées au 01/01/N) (1)	Crédits de paiement ouverts au titre de l'exercice N (2)	Restes à financer de l'exercice N+1	Restes à financer (exercices au-delà de N+1)
18-F0101205-APDOPPM 2018 EQUIPEMENTS INFORMATIQUES	202 300,00	0,00	202 300,00	0,00	107 300,00	95 000,00	0,00
15-G0504103-APDOPAM 2015 EQUIPEMENTS PERSONNES HANDICAPEES	15 000,00	-15 000,00	0,00	0,00	0,00	0,00	0,00
16-G0504103-APDOPAM 2016 EQUIPEMENTS PERSONNES HANDICAPEES	13 000,00	-2 204,40	10 795,60	10 474,80	320,00	0,80	0,00
17-A0604104-APDOPPM 2017 ETUDES IMPACT ARCHEOLOGIE	16 000,00	0,00	16 000,00	13 989,00	1 000,00	1 011,00	0,00
13-G0801101-APDOPPM 2013 ETUDES SCHEMA DIRECTEUR 2013-2017	5 734 346,22	-45 884,82	5 688 461,40	4 555 065,75	431 283,00	372 358,36	329 754,29
14-G0801101-APDOPPM 2014 ETUDES SCHEMA DIRECTEUR 2013-2017	39 500,00	0,00	39 500,00	0,00	39 500,00	0,00	0,00
14-A0202101-APDOPPM 2014 EVALUATION SECURITE INFRASTRUCTURES	89 832,25	-16 500,00	73 332,25	73 332,25	0,00	0,00	0,00
16-A0202101-APDOPPM 2016 EVALUATION SECURITE INFRASTRUCTURES	242 000,00	0,00	242 000,00	0,00	70 000,00	70 000,00	102 000,00
18-A0202101-APDOPPM 2018 EVALUATION SECURITE INFRASTRUCTURES	25 000,00	0,00	25 000,00	0,00	25 000,00	0,00	0,00
08-A0202101-APDOPAM 2008 EVALUATION SECURITE INFRASTRUCTURES	3 964 430,95	70 000,00	4 034 430,95	1 785 891,53	270 000,00	100 000,00	1 878 539,42
16-C0101203-APDOPAM 2016 EXPOSITION METTRE EN LIGNE FOND ARCHIVE	1 500,00	0,00	1 500,00	1 195,06	0,00	304,94	0,00
17-C0101203-APDOPAM 2017 EXPOSITION METTRE EN LIGNE FOND ARCHIVE	14 000,00	0,00	14 000,00	4 312,50	7 000,00	2 687,50	0,00
18-A0206102-APDOPPS 2018 FAVORISER LA MOBILITE DES VOYAGEURS	0,00	200 000,00	200 000,00	0,00	140 000,00	0,00	60 000,00
18-A0501402-APDPRAS 2018 FINANCEMENT DE L'EP LOIRE	70 000,00	-2 607,00	67 393,00	0,00	67 393,00	0,00	0,00
14-C0104106-APDOPPM 2014 FINANCEMENT DES BESOINS	2 000,00	-2 000,00	0,00	0,00	0,00	0,00	0,00
09-A0404101-APDPRPS 2009 FINANCEMENT ELABORATION PROGRAMMES LOCAL	150 000,00	0,00	150 000,00	72 152,00	0,00	77 848,00	0,00
09-A0404102-APDPRPS 2009 FINANCEMENT PROCEDURES OPAH/PIG	83 000,00	-20 000,00	63 000,00	59 000,00	0,00	4 000,00	0,00
16-G0402101-APDPRPS 2016 FONDS DEP.DEVELOP.TERRITOIRES VOLET 2	25 003 907,00	0,00	25 003 907,00	0,00	6 500 000,00	7 981 142,00	10 522 765,00
16-G0402301-APDPRPS 2016 FONDS SOUTIEN PROJETS RAYON.DEPT VOLET 4	40 018 858,00	0,00	40 018 858,00	0,00	8 000 000,00	11 000 000,00	21 018 858,00
15-G0103101-APDOPAM 2015 GESTION DES FAMILLES D'ACHATS	137 467,68	0,00	137 467,68	102 314,77	11 000,00	10 152,91	14 000,00
15-G0103101-APDOPPM 2015 GESTION DES FAMILLES D'ACHATS	6 700,00	0,00	6 700,00	1 353,60	1 000,00	4 346,40	0,00
17-G0103101-APDOPAM 2017 GESTION DES FAMILLES D'ACHATS	290 000,00	0,00	290 000,00	50 247,32	78 000,00	58 000,00	103 752,68
16-G0401102-APDPRAM 2016 GESTION DES RESSOURCES ET DES RISQUES	1 000 000,00	-1 000 000,00	0,00	0,00	0,00	0,00	0,00
17-G0401102-APDPRAM 2017 GESTION DES RESSOURCES ET DES RISQUES	814 000,00	-814 000,00	0,00	0,00	0,00	0,00	0,00
18-G0401102-APDPRAM 2018 GESTION DES RESSOURCES ET DES RISQUES	1 000 000,00	0,00	1 000 000,00	0,00	1 000 000,00	0,00	0,00
11-G0103102-APDOPPM 2011 GESTION DU PARC AUTOMOBILE	4 213 362,76	75 000,00	4 288 362,76	4 149 850,22	0,00	25 000,00	113 512,54
15-G0103102-APDOPPM 2015 GESTION DU PARC AUTOMOBILE	3 642 500,00	4 425 000,00	8 067 500,00	1 972 494,42	1 500 000,00	1 454 622,00	3 140 383,58
12-F0101203-APDOPPM 2012 GESTION PATRIMONIALE	12 975 248,82	0,00	12 975 248,82	6 543 121,51	380 000,00	4 853 618,56	1 198 508,75
16-F0101203-APDOPPM 2016 GESTION PATRIMONIALE PARTAGEE	1 450 000,00	0,00	1 450 000,00	1 264 174,15	32 206,00	153 619,85	0,00
17-F0101203-APDOPPM 2017 GESTION PATRIMONIALE PARTAGEE EPLE	16 706 000,00	156 033,60	16 862 033,60	2 484 586,87	7 382 300,00	5 929 073,91	1 066 072,82
17-F0101203-APDPRAS 2017 GESTION PATRIMONIALE PARTAGEE EPLE	600 000,00	0,00	600 000,00	409 373,86	0,00	190 626,14	0,00
14-F0101203-APDOPPM 2014 GESTION PATRIMONIALE PARTAGEE APLE	47 369 500,18	0,00	47 369 500,18	6 825 158,88	8 475 858,00	20 548 095,27	11 520 388,03
15-F0101203-APDOPPM 2015 GESTION PATRIMONIALE PARTAGEE APLE	6 790 000,00	-4 505,34	6 785 494,66	3 101 359,34	600 000,00	709 006,77	2 375 128,55
15-G0802101-APDOPPM 2015 INFRA	120 000,00	0,00	120 000,00	84 404,28	0,00	35 595,72	0,00
15-F0102103-APDOPPM 2015 INFRA TELECOM COLLEGES	1 037 509,43	0,00	1 037 509,43	487 732,00	395 000,00	154 777,43	0,00
07-F0201101-APDPRPM 2007 INFRASTRUCTURES DE L'ENSEIGNEMENT SUP	19 560 470,50	-2 984 656,53	16 575 813,97	16 308 475,97	267 338,00	0,00	0,00
16-D0101101-APDPRAS 2016 MILIEUX AQUATIQUES-AIDES	119 763,83	0,00	119 763,83	95 761,18	0,00	24 002,65	0,00
17-D0101101-APDPRAS 2017 MILIEUX AQUATIQUES-AIDES	225 000,00	0,00	225 000,00	40 133,39	90 000,00	70 661,61	24 205,00

N° ou intitulé de l'AP	Montant des AP			Montant des CP			
	Pour mémoire AP votée y compris ajustement	Révision de l'exercice N	Total cumulé (toutes les délibérations y compris pour N)	Crédits de paiement antérieurs (réalisations cumulées au 01/01/N) (1)	Crédits de paiement ouverts au titre de l'exercice N (2)	Restes à financer de l'exercice N+1	Restes à financer (exercices au-delà de N+1)
18-D0101101-APDPRAS 2018 MILIEUX AQUATIQUES-AIDES	225 000,00	50 000,00	275 000,00	0,00	64 700,00	125 000,00	85 300,00
06-A0206201-APDOPPM 2006 MISE EN OEUVRE ET COORDINATION DE L'A19	8 515 810,54	0,00	8 515 810,54	8 511 223,92	1 000,00	3 586,62	0,00
09-A0204402-APDOPPM 2009 MODIFICATION DES LIMITES DU DPR	156 000,00	50 000,00	206 000,00	31 241,54	50 000,00	30 000,00	94 758,46
14-A0204302-APDOPPM 2014 MOYENS AFFECTES A L'EXPLOITATION	218 940,00	0,00	218 940,00	126 427,63	30 000,00	62 512,37	0,00
18-A0204302-APDOPPM 2018 MOYENS AFFECTES A L'EXPLOITATION	60 000,00	0,00	60 000,00	0,00	0,00	0,00	60 000,00
15-G0803104-APDOPAM 2015 NUMERISATION DU CADASTRE	14 363,00	0,00	14 363,00	7 124,00	2 624,00	2 615,00	2 000,00
17-G0803104-APDOPAM 2017 NUMERISATION DU CADASTRE	80 000,00	0,00	80 000,00	0,00	80 000,00	0,00	0,00
09-E0201203-APDRPS 2009 ORAC 2009-2013	634 265,00	-11 607,00	622 658,00	622 658,00	0,00	0,00	0,00
13-C0101101-APDOPPM 2013 ORGANISATION TRAITEMENT ARCHIVES	231 147,88	0,00	231 147,88	227 170,70	0,00	3 977,18	0,00
17-C0101101-APDOPPM 2017 ORGANISATION TRAITEMENT ARCHIVES	251 200,00	0,00	251 200,00	63 219,29	60 000,00	127 980,71	0,00
16-A0603103-APDRAS 2016 PART DEMOGRAPHIE MEDICALE	147 371,00	-12,87	147 358,13	147 358,13	0,00	0,00	0,00
17-A0603103-APDRAS 2017 PART DEMOGRAPHIE MEDICALE	80 000,00	0,00	80 000,00	0,00	52 500,00	27 500,00	0,00
18-E0302202-APDRAS 2018 PART PARC FLORAL DE LA SOURCE	210 000,00	0,00	210 000,00	0,00	210 000,00	0,00	0,00
18-E0302101-APDRAS 2018 PART SOUTIEN ADRTL ET ORG TOURISTIQUES	3 000,00	0,00	3 000,00	0,00	3 000,00	0,00	0,00
17-D0303103-APDRAS 2017 PARTICIPATION AU SMGCO	50 000,00	0,00	50 000,00	30 641,82	0,00	19 358,18	0,00
18-D0303103-APDRAS 2018 PARTICIPATION AU SMGCO	50 000,00	0,00	50 000,00	0,00	50 000,00	0,00	0,00
10-A0202102-APDOPAM 2010 PARTICIPATION TRAVAUX	3 801 422,38	0,00	3 801 422,38	2 915 111,99	0,00	881 437,33	4 873,06
12-A0202102-APDOPPM 2012 PARTICIPATION TRAVAUX	9 595 685,05	10 000,00	9 605 685,05	3 457 181,57	3 021 242,00	185 882,87	2 941 378,61
14-A0202102-APDOPPM 2014 PARTICIPATION TRAVAUX	2 170 000,00	0,00	2 170 000,00	1 337 254,96	36 000,00	124 046,61	672 698,43
16-A0202102-APDOPPM 2016 PARTICIPATION TRAVAUX	1 890 000,00	700 000,00	2 590 000,00	540 173,92	586 433,00	273 357,50	1 190 035,58
17-A0202102-APDOPPM 2017 PARTICIPATION TRAVAUX	183 000,00	55 000,00	238 000,00	137 385,07	50 000,00	42 614,93	8 000,00
18-A0202102-APDOPPM 2018 PARTICIPATION TRAVAUX	100 000,00	1 530 000,00	1 630 000,00	0,00	80 000,00	60 000,00	1 490 000,00
15-A0501201-APDOPPM 2015 PFI GER GENDARMERIES	580 000,00	0,00	580 000,00	20 131,90	8 000,00	551 868,10	0,00
16-A0501201-APDOPPM 2016 PFI GER GENDARMERIES	972 000,00	0,00	972 000,00	70 838,22	50 000,00	249 036,66	602 125,12
17-B0101105-APDOPPM 2017 PLAN DE SOLIDARITE EHPAD - MO	2 600 000,00	20 000,00	2 620 000,00	2 822,59	1 604 000,00	1 013 177,41	0,00
16-B0101105-APDRPS 2016 PLAN DE SOLIDARITE EHPAD - SUBVENTIONS	15 500 000,00	0,00	15 500 000,00	558 801,90	3 484 141,00	5 244 082,10	6 212 975,00
16-A0101202-APDOPPM 2016 PLAN MOBILITE DURABLE INTERNE (PMDI)	39 500,00	-26 772,98	12 727,02	12 727,02	0,00	0,00	0,00
13-G0902201-APDOPPM 2013 PLANETE LOIRET-INITIATIVES PARTENARIALE	450 000,00	0,00	450 000,00	265 877,83	15 000,00	0,00	169 122,17
12-F0201203-APDRAS 2012 POLES DE COMPETITIVITE	131 700,00	0,00	131 700,00	119 093,00	0,00	12 607,00	0,00
14-F0201203-APDRAS 2014 POLES DE COMPETITIVITE	195 570,00	0,00	195 570,00	101 467,21	27 115,00	66 987,79	0,00
15-F0201203-APDRAS 2015 POLES DE COMPETITIVITE	87 460,00	0,00	87 460,00	21 865,00	65 595,00	0,00	0,00
10-A0202203-APDOPAM 2010 POSE DE BORDURES DE TROTTOIRS SUR RD	1 540 000,00	-334 140,06	1 205 859,94	1 205 859,94	0,00	0,00	0,00
04-F0101202-APDOPPM 2004 PPI CONST.RESTRUCT.COLLEGES	16 933 983,09	0,00	16 933 983,09	16 887 143,78	1 082 540,00	46 839,31	0,00
06-F0101202-APDOPPM 2006 PPI CONST.RESTRUCT.COLLEGES	25 665 789,41	0,00	25 665 789,41	5 395 874,63	2 300 000,00	1 131 865,00	18 055 509,78
16-F0101202-APDOPPM 2016 PPI CONST.RESTRUCT.COLLEGES	33 579 340,00	0,00	33 579 340,00	223 168,44	80 000,00	21 111 132,79	9 945 038,77
12-F0101202-APDOPPM 2012 PPI CONST.RESTRUCT.COLLEGES - SUBVENTION	80 000,00	0,00	80 000,00	0,00	80 000,00	0,00	0,00
11-F0101202-APDOPPM 2011 PPI CONST.RESTRUCT.PPP	178 082 478,39	0,00	178 082 478,39	35 392 297,96	5 924 177,00	6 232 225,02	130 533 778,41
17-A0603503-APDRAS 2017 PRL - DEMOG. MEDICALE	55 000,00	0,00	55 000,00	0,00	12 500,00	25 500,00	17 000,00

N° ou intitulé de l'AP	Montant des AP			Montant des CP			
	Pour mémoire AP votée y compris ajustement	Révision de l'exercice N	Total cumulé (toutes les délibérations y compris pour N)	Crédits de paiement antérieurs (réalisations cumulées au 01/01/N) (1)	Crédits de paiement ouverts au titre de l'exercice N (2)	Restes à financer de l'exercice N+1	Restes à financer (exercices au-delà de N+1)
08-A0202102-APDOPAM 2008 PROGRAMME PLURIANNUEL DE SECURITE (PPAS)	11 741 844,62	-61 505,85	11 680 338,77	6 292 547,66	330 000,00	1 256 282,88	3 801 508,23
09-A0302101-APDPRPM 2009 PROJETS ESP	310 000,00	0,00	310 000,00	164 770,80	55 000,00	30 000,00	60 229,20
17-A0501407-APDOPPM 2017 PROJETS EUROPEENS INTERREG INONDATIONS	300 000,00	0,00	300 000,00	1 080,00	100 000,00	198 920,00	0,00
13-D0201301-APDOPAM 2013 REALISATION DE TRAVAUX DE SECURISATION	1 300 000,00	-183 039,08	1 116 960,92	1 116 960,92	0,00	0,00	0,00
14-D0201301-APDOPPM 2014 REALISATION DE TRAVAUX DE SECURISATION	8 100 000,00	0,00	8 100 000,00	3 310 745,80	1 000 000,00	1 016 038,40	2 773 215,80
13-D0201201-APDOPAM 2013 REALISATION TRAVAUX ESTHETIQUE	2 532 000,00	-325 489,03	2 206 510,97	2 206 510,97	0,00	0,00	0,00
14-D0201201-APDOPPM 2014 REALISATION TRAVAUX ESTHETIQUE	15 600 000,00	0,00	15 600 000,00	6 757 220,68	1 800 000,00	1 800 000,00	5 242 779,32
13-D0201101-APDOPAM 2013 REALISATION TRAVAUX RENFORCEMENT 1 ET 2	1 800 000,00	-157 394,98	1 642 605,02	1 642 605,02	0,00	0,00	0,00
14-D0201101-APDOPPM 2014 REALISATION TRAVAUX RENFORCEMENT 1 ET 2	9 300 000,54	0,00	9 300 000,54	3 289 000,39	1 200 000,00	1 200 000,00	3 611 000,15
07-G0701101-APDPRM 2007 REALISER LES ACQUISITIONS FONCIERES	36 645,04	0,00	36 645,04	31 645,04	0,00	0,00	5 000,00
13-G0701101-APDOPAM 2013 REALISER LES ACQUISITIONS FONCIERES	10 000,00	0,00	10 000,00	1 294,98	1 000,00	1 000,00	6 705,02
16-G0701101-APDOPPM 2016 REALISER LES ACQUISITIONS FONCIERES	275 000,00	-11 024,01	263 975,99	263 975,99	0,00	0,00	0,00
13-F0201201-APDPRAS 2013 RECHERCHE ET TRANSFERT DE TECHNOLOGIES	940 741,00	0,00	940 741,00	150 000,00	150 000,00	199 689,00	441 052,00
15-F0201201-APDPRAS 2015 RECHERCHE ET TRANSFERT DE TECHNOLOGIES	358 948,00	0,00	358 948,00	234 288,60	68 679,00	56 000,40	0,00
11-E0101301-APDOPPM 2011 REMEMBREMENTS	687 834,51	0,00	687 834,51	367 718,03	100 000,00	188 889,46	31 227,02
12-E0101301-APDOPPM 2012 REMEMBREMENTS	25 000,00	1 000,00	26 000,00	83,62	1 000,00	0,00	24 916,38
14-E0101301-APDPRAS 2014 REMEMBREMENTS	66 000,00	0,00	66 000,00	16 442,75	20 000,00	29 557,25	0,00
15-E0101301-APDOPPM 2015 REMEMBREMENTS	755 000,00	0,00	755 000,00	33 682,88	101 000,00	30 969,34	589 347,78
14-A0501407-APDOPAM 2014 RENFORCEMENT DIGUE	250 000,00	0,00	250 000,00	51 896,10	110 000,00	88 103,90	0,00
16-C0101102-APDOPAM 2016 REPERAGE ACQUISITION DOCUMENT & OUVRAGES	22 222,66	-3 361,33	18 861,33	18 861,33	0,00	0,00	0,00
16-A0502201-APDOPPM 2016 RESEAU RADIOCOMMUNICATION NUMERIQUE	200 000,00	0,00	200 000,00	59 397,52	30 000,00	30 000,00	80 602,48
18-D0304102-APDOPPM 2018 REST CONTINUITE ECO SODENS	160 000,00	0,00	160 000,00	0,00	30 000,00	20 000,00	110 000,00
10-C0103102-APDPRAS 2010 RESTAURATION DU PATRIMOINE NON PROTEGE	765 522,97	0,00	765 522,97	681 837,97	0,00	83 685,00	0,00
14-C0103102-APDPRAS 2014 RESTAURATION DU PATRIMOINE NON PROTEGE	202 456,00	0,00	202 456,00	176 608,80	0,00	25 847,20	0,00
15-C0103102-APDPRAS 2015 RESTAURATION DU PATRIMOINE NON PROTEGE	215 190,00	0,00	215 190,00	123 190,00	92 000,00	0,00	0,00
16-C0103102-APDPRAS 2016 RESTAURATION DU PATRIMOINE NON PROTEGE	600 000,00	0,00	600 000,00	196 535,00	200 000,00	203 465,00	0,00
17-C0103102-APDPRAS 2017 RESTAURATION DU PATRIMOINE NON PROTEGE	100 000,00	-15 078,00	84 922,00	6 000,00	28 922,00	40 000,00	10 000,00
18-C0103102-APDPRAS 2018 RESTAURATION DU PATRIMOINE NON PROTEGE	50 000,00	0,00	50 000,00	0,00	20 000,00	20 000,00	10 000,00
14-C0103101-APDPRAS 2014 RESTAURATION DU PATRIMOINE PROTEGE	496 560,93	0,00	496 560,93	431 079,93	0,00	65 481,00	0,00
15-C0103101-APDPRAS 2015 RESTAURATION DU PATRIMOINE PROTEGE	623 316,28	0,00	623 316,28	587 127,88	0,00	36 188,40	0,00
16-C0103101-APDPRAS 2016 RESTAURATION DU PATRIMOINE PROTEGE	1 359 500,00	0,00	1 359 500,00	364 108,42	415 442,00	579 949,58	0,00
12-C0101202-APDPRAM 2012 RESTAURATION RELIURE MICROFILMAGE	379 425,19	0,00	379 425,19	375 318,64	0,00	4 106,55	0,00
14-C0101202-APDOPAM 2014 RESTAURATION RELIURE MICROFILMAGE	18 067,73	0,00	18 067,73	16 932,27	0,00	1 135,46	0,00
16-C0101202-APDOPAM 2016 RESTAURATION RELIURE MICROFILMAGE	15 000,00	0,00	15 000,00	14 970,90	0,00	29,10	0,00
17-C0101202-APDOPPM 2017 RESTAURATION RELIURE MICROFILMAGE	78 000,00	0,00	78 000,00	263,48	75 786,00	1 250,52	700,00
14-D0303101-APDOPPM 2014 RESTAURATIONS DES ECLUSES	53 150,00	0,00	53 150,00	0,00	0,00	0,00	53 150,00
16-D0303101-APDOPPM 2016 RESTAURATIONS DES ECLUSES	30 000,00	0,00	30 000,00	23 290,92	6 700,00	0,00	9,08
16-G0802102-APDOPPM 2016 SALLE DELIBERATIONS	151 500,00	-2 963,20	148 536,80	23 536,80	125 000,00	0,00	0,00

N° ou intitulé de l'AP	Montant des AP			Montant des CP			
	Pour mémoire AP votée y compris ajustement	Révision de l'exercice N	Total cumulé (toutes les délibérations y compris pour N)	Crédits de paiement antérieurs (réalisations cumulées au 01/01/N) (1)	Crédits de paiement ouverts au titre de l'exercice N (2)	Restes à financer de l'exercice N+1	Restes à financer (exercices au-delà de N+1)
17-F0101101-APDOPPM 2017 SECTORISATION DES COLLEGES	81 080,00	0,00	81 080,00	0,00	81 080,00	0,00	0,00
16-A0202202-APDPRAS 2016 SECURITE AUX ABORDS DES COLLEGES	50 000,00	0,00	50 000,00	5 061,00	0,00	44 939,00	0,00
09-A0301201-APDPRPM 2009 SHEMA DIRECTEUR TRES HAUT DEBIT	120 289 167,00	0,00	120 289 167,00	40 700 220,31	15 233 446,00	15 916 901,16	48 438 599,53
16-G0201102-APDOPPM 2016 SIGNALETIQUE DEPARTEMENTALE	200 000,00	0,00	200 000,00	37 443,19	60 000,00	102 556,81	0,00
10-D0102101-APDPRAS 2010 SOUTIEN FINANCIER	7 179 759,45	0,00	7 179 759,45	7 151 379,45	0,00	28 380,00	0,00
11-D0102101-APDPRAS 2011 SOUTIEN FINANCIER	5 309 915,58	-4 494,00	5 305 421,58	5 305 421,58	0,00	0,00	0,00
12-D0102101-APDPRAS 2012 SOUTIEN FINANCIER	3 118 429,42	0,00	3 118 429,42	3 109 909,05	0,00	8 520,37	0,00
13-D0102101-APDPRAS 2013 SOUTIEN FINANCIER	3 209 209,87	0,00	3 209 209,87	3 200 576,01	0,00	8 633,86	0,00
14-D0102101-APDPRAS 2014 SOUTIEN FINANCIER	2 668 435,62	0,00	2 668 435,62	2 618 107,17	0,00	50 328,45	0,00
15-D0101101-APDPRAS 2015 SOUTIEN FINANCIER	68 418,31	-0,55	68 417,76	68 417,76	0,00	0,00	0,00
15-D0102101-APDPRAS 2015 SOUTIEN FINANCIER	1 239 018,25	0,00	1 239 018,25	709 501,36	0,00	529 516,89	0,00
14-C0301101-APDPRAS 2014 SUBV.COMMUNES REALISATION TRAVAUX	3 767 977,00	0,00	3 767 977,00	3 147 114,00	620 863,00	0,00	0,00
16-C0301101-APDPRAS 2016 SUBV.COMMUNES REALISATION TRAVAUX	5 140 002,00	-22 868,00	5 117 134,00	2 812 199,92	1 303 525,00	1 001 409,08	0,00
16-C0103201-APDPRAS 2016 SUBV.REALISATION TRAVAUX BIBLIOTHEQUES	71 720,00	-7 133,00	64 587,00	46 566,00	0,00	18 021,00	0,00
16-C0103202-APDPRAS 2016 SUBV. TRAVAUX EQUIP.CULTURELS	573 549,00	-152 587,00	420 962,00	143 720,70	92 962,00	31 693,30	152 586,00
11-A0201302-APDOPPS 2011 SUBVENTION A L'AGGLO DE MONTARGIS	1 074 000,00	0,00	1 074 000,00	486 322,06	5 000,00	0,00	582 677,94
11-A0201301-APDOPPS 2011 SUBVENTION AGGLO ORLEANS	8 159 502,46	0,00	8 159 502,46	6 315 157,31	770 000,00	944 344,99	130 000,16
13-D0302104-APDPRPS 2013 SUBVENTION MAE POUR VELOROUTE LOING ET	420 000,00	0,00	420 000,00	280 000,00	0,00	140 000,00	0,00
03-A0301101-APDPRPM 2003 SUIVI ET CONTROLE DU HAUT DEBIT	22 840 000,00	0,00	22 840 000,00	21 175 824,50	150 000,00	100 000,00	1 414 175,50
13-G0802103-APDOPPM 2013 TELEPHONIE 2013-2017	1 575 994,88	0,00	1 575 994,88	698 663,33	151 500,00	355 088,00	370 743,55
16-G0802103-APDOPPM 2016 TELEPHONIE 2013-2017	137 493,26	0,00	137 493,26	90 733,19	10 000,00	10 000,00	26 760,07
17-D0302102-APDOPPM 2017 TRAVAUX VLB INONDATIONS	3 000 000,00	0,00	3 000 000,00	42 987,81	1 000 000,00	1 957 012,19	0,00
16-D0302102-APDOPPM 2016 TRAVAUX VLB INONDATIONS JUIN 2016	358 000,00	-162 823,79	195 176,21	195 176,21	0,00	0,00	0,00
16-G0702103-APDOPAM 2016 TRVX BAT ADMIN INONDATIONS JUIN 2016	75 000,00	-49 971,76	25 028,24	25 028,24	0,00	0,00	0,00
18-D0303103-APDOPPM 2018 TRVX CANAL ORLEANS INONDATIONS	0,00	500 000,00	500 000,00	0,00	80 000,00	420 000,00	0,00
16-D0303103-APDOPPM 2016 TRVX CANAL ORLEANS INONDATIONS JUIN 2016	600 000,00	0,00	600 000,00	492 046,56	0,00	0,00	107 953,44
17-D0303103-APDOPPM 2017 TRVX CANAL ORLEANS INONDATIONS JUIN 2016	4 565 000,00	0,00	4 565 000,00	323 071,33	2 938 067,00	1 303 861,67	0,00
16-C0104101-APDOPAM 2016 TRVX CHATEAUX INONDATIONS JUIN 2016	850 000,00	-753 334,43	96 665,57	96 665,57	0,00	0,00	0,00
17-C0104102-APDOPAM 2017 TRVX ET ACQUIS. CHATEAUX ET MUSEES	9 500,00	0,00	9 500,00	2 898,40	6 000,00	601,60	0,00
17-D0303102-APDOPPM 2017 TRVX SUR LE PATRIMOINE HYDRAULIQUE/BATI	1 917 222,82	0,00	1 917 222,82	0,00	0,00	1 917 222,82	0,00
16-F0101203-APDOPAM 2016 TRVX colleges INONDATIONS JUIN 2016	250 000,00	-185 725,53	64 274,47	64 274,47	0,00	0,00	0,00
04-C0104102-APDPRPM 2004 VALORISATION ET DEVELOPPEMENT	10 071 815,66	0,00	10 071 815,66	7 855 072,70	500 000,00	1 632 088,17	84 654,79
05-C0104102-APDPRPM 2005 VALORISATION ET DEVELOPPEMENT	48 364,40	0,00	48 364,40	48 364,40	0,00	0,40	0,00
12-C0104102-APDOPPM 2012 VALORISATION ET DEVELOPPEMENT	260 000,00	0,00	260 000,00	50 289,36	9 000,00	200 710,64	0,00
18-C0104102-APDOPPM 2018 VALORISATION ET DEVELOPPEMENT	250 000,00	0,00	250 000,00	0,00	150 000,00	100 000,00	0,00
17-C0103103-APDPRAS 2017 VALORISATION MONUMENTS HISTORIQUES PRIVE	115 000,00	-11 000,00	104 000,00	0,00	24 000,00	60 000,00	20 000,00
17-A0204301-APDOPPM 2017 VIABILITE HIVERNALE	350 000,00	0,00	350 000,00	149 475,36	150 000,00	50 524,64	0,00
13-G0802102-APDOPPM 2013 VISIO ET AUDIOVISUEL 2013-2017	344 450,00	0,00	344 450,00	128 432,64	130 000,00	20 000,00	66 017,36

N° ou intitulé de l'AP	Montant des AP			Montant des CP			
	Pour mémoire AP votée y compris ajustement	Révision de l'exercice N	Total cumulé (toutes les délibérations y compris pour N)	Crédits de paiement antérieurs (réalisations cumulées au 01/01/N) (1)	Crédits de paiement ouverts au titre de l'exercice N (2)	Restes à financer de l'exercice N+1	Restes à financer (exercices au-delà de N+1)
14-E0202201-APDOPPM 2014 ZAC EN MAITRISE D'OUVRAGE	3 048 000,00	0,00	3 048 000,00	2 417 290,77	60 000,00	0,00	570 709,23
15-E0202201-APDOPPM 2015 ZAC EN MAITRISE D'OUVRAGE	1 850 000,00	-1 850 000,00	0,00	0,00	0,00	0,00	0,00
17-C0101102-APDOPPM 2017 archives - acquisition doc patrimoniaux	51 938,67	0,00	51 938,67	15 290,39	16 800,00	19 848,28	0,00
17-C0101101-APDOPAM 2017 archives - traitement et conditionnement	6 300,00	0,00	6 300,00	2 970,00	0,00	3 330,00	0,00

(1) Il s'agit des réalisations effectives correspondant aux mandats émis.

(2) Il s'agit du montant prévu initialement par l'échéancier corrigé des révisions.

IV – ANNEXES	IV
ENGAGEMENTS HORS BILAN – AUTORISATIONS D'ENGAGEMENT	C8

SITUATION DES AUTORISATIONS D'ENGAGEMENT ET CREDITS DE PAIEMENT

N° ou intitulé de l'AE	Montant des AE			Montant des CP			
	Pour mémoire AE votée y compris ajustement	Révision de l'exercice N	Total cumulé (toutes les délibérations y compris pour N)	Crédits de paiement antérieurs (réalisations cumulées au 01/01/N) (1)	Crédits de paiement ouverts au titre de l'exercice N (2)	Restes à financer de l'exercice N+1	Restes à financer (exercices au-delà de N+1)
TOTAL	550 187 651,89	-77 277 387,93	472 910 263,96	295 067 534,27	26 286 873,00	27 774 779,42	123 791 077,27
15-G0802103-AEDOPPM 2015 ABONNEMENT RESEAUX	4 237 124,74	0,00	4 237 124,74	2 456 846,38	809 850,00	782 153,40	188 274,96
16-G0802103-AEDOPPM 2016 ABONNEMENT RESEAUX	75 000,00	0,00	75 000,00	23 159,52	14 000,00	13 800,00	24 040,48
10-F0102202-AEDPRPS 2010 ACCES RESTAURANTS SCOLAIRES	1 580 325,00	-259 596,25	1 320 728,75	1 320 728,75	0,00	0,00	0,00
11-F0102202-AEDPRAS 2011 ACCES RESTAURANTS SCOLAIRES	1 526 552,00	-264 266,46	1 262 285,54	1 262 285,54	0,00	0,00	0,00
15-F0102202-AEDPRPM 2015 ACCES RESTAURANTS SCOLAIRES	7 302 724,32	0,00	7 302 724,32	4 416 961,26	2 112 280,00	773 483,06	0,00
17-E0101203-AEDPRAS 2017 ACCPGNT SITUATIONS FRAGILITE MONDE AGRI	50 000,00	0,00	50 000,00	25 000,00	25 000,00	0,00	0,00
18-E0101203-AEDPRAS 2018 ACCPGNT SITUATIONS FRAGILITE MONDE AGRI	50 000,00	0,00	50 000,00	0,00	25 000,00	25 000,00	0,00
16-D0304401-AEDPRPS 2016 ACTIONS PILOTES	10 200,00	0,00	10 200,00	6 800,00	3 400,00	0,00	0,00
09-A0101401-AEDPRPS 2009 AIDE AUX FAMILLES SUR LIGNES REGULIERES	66 880 701,00	-25 202 659,70	41 678 041,30	41 678 041,30	0,00	0,00	0,00
15-D0101101-AEDPRAS 2015 AIDE FINANCIERE AUX ACTEURS LOCAUX	50 336,82	-5 486,47	44 870,35	44 870,35	0,00	0,00	0,00
12-A0201101-AEDOPPM 2012 AMENAGEMENT DU RESEAU PRINCIPAL	500 000,00	-229 026,67	270 973,33	270 973,33	0,00	0,00	0,00
15-A0201101-AEDOPPM 2015 AMENAGEMENT DU RESEAU PRINCIPAL	48 000,00	-15 624,00	32 376,00	32 376,00	0,00	0,00	0,00
16-A0101201-AEDOPPM 2016 AMENAGEMENT ET EQUIPEMENT DES POINTS	11 910,40	0,00	11 910,40	2 286,65	0,00	0,00	9 623,75
10-A0101201-AEDPRPM 2010 AMENAGEMENT ET EQUIPEMENT DES POINTS D'	1 057 600,00	-13 391,86	1 044 208,14	1 044 208,14	0,00	0,00	0,00
15-A0603302-AEDPRPS 2015 AMGT DEVELOPPEMENT STRUCTURE TERRITOIRE	52 000,00	0,00	52 000,00	39 000,00	13 000,00	0,00	0,00
17-A0604104-AEDOPPM 2017 ARCHEOLOGIE PREVENTIVE	450 000,00	0,00	450 000,00	0,00	102 700,00	112 500,00	234 800,00
18-A0604104-AEDOPPM 2018 ARCHEOLOGIE PREVENTIVE	200 000,00	0,00	200 000,00	0,00	18 200,00	25 800,00	156 000,00
13-G0501101-AEDPRPM 2013 ASS FAM FORMATION	2 530 987,66	0,00	2 530 987,66	793 740,00	0,00	1 737 247,66	0,00
17-D0102102-AEDOPPM 2017 ASSISTANCE TECHNIQUE EXT	135 000,00	0,00	135 000,00	15 480,00	40 000,00	46 000,00	34 520,00
16-G0702501-AEDOPPM 2016 ASSURANCES	700 000,00	0,00	700 000,00	242 765,35	127 520,00	329 714,65	0,00
17-G0702501-AEDOPPM 2017 ASSURANCES	1 300 000,00	0,00	1 300 000,00	197 552,99	205 000,00	300 000,00	597 447,01
18-G0702501-AEDOPPM 2018 ASSURANCES	1 552 000,00	0,00	1 552 000,00	0,00	360 000,00	362 200,00	829 800,00
11-G0702501-AEDPRPM 2011 ASSURANCES 2011 2015	999 400,00	-133 124,33	866 275,67	866 275,67	0,00	0,00	0,00
12-G0702501-AEDOPPM 2012 ASSURANCES 2012-2016	3 290 000,00	0,00	3 290 000,00	2 511 768,68	0,00	500 305,38	277 925,94
13-G0702201-AEDOPPM 2013 ASSURER GESTION PREVENTIVE PATRIMOINE	1 000 000,00	0,00	1 000 000,00	687 859,48	0,00	0,00	312 140,52
17-G0702201-AEDOPPM 2017 ASSURER GESTION PREVENTIVE PATRIMOINE	560 000,00	0,00	560 000,00	0,00	150 500,00	409 500,00	0,00
09-G0702202-AEDPRPM 2009 ASSURER LA REACTIVITE DES INTERVENTIONS	1 261 000,00	-543 217,04	717 782,96	714 253,40	0,00	3 529,56	0,00

N° ou intitulé de l'AE	Montant des AE			Montant des CP			
	Pour mémoire AE votée y compris ajustement	Révision de l'exercice N	Total cumulé (toutes les délibérations y compris pour N)	Crédits de paiement antérieurs (réalisations cumulées au 01/01/N) (1)	Crédits de paiement ouverts au titre de l'exercice N (2)	Restes à financer de l'exercice N+1	Restes à financer (exercices au-delà de N+1)
10-G0702202-AEDOPPM 2010 ASSURER LA REACTIVITE DES INTERVENTIONS	2 735 732,00	0,00	2 735 732,00	2 288 278,51	0,00	9 500,00	437 953,49
12-G0702202-AEDOPPM 2012 ASSURER LA REACTIVITE DES INTERVENTIONS	92 000,00	0,00	92 000,00	1 665,98	0,00	0,00	90 334,02
15-G0702202-AEDOPPM 2015 ASSURER LA REACTIVITE DES INTERVENTIONS	2 173 301,24	0,00	2 173 301,24	672 869,43	378 500,00	392 950,00	728 981,81
17-G0702202-AEDOPPM 2017 ASSURER LA REACTIVITE DES INTERVENTIONS	320 000,00	0,00	320 000,00	0,00	77 100,00	80 000,00	162 900,00
18-D0304102-AEDPRPS 2018 ATLAS	75 000,00	0,00	75 000,00	0,00	10 000,00	35 000,00	30 000,00
17-G0302101-AEDPRAM 2017 AUDITS DE STRUCTURES EXTERNES	89 200,00	-17 800,00	71 400,00	53 400,00	18 000,00	0,00	0,00
16-G0702402-AEDOPAM 2016 BAT ADMINISTRATIFS INONDATIONS JUIN 2016	120 000,00	0,00	120 000,00	2 790,44	0,00	117 209,56	0,00
14-F0201202-AEDPRAS 2014 BOURSES DOCTORALES ET POST-DOCTORALES	146 000,00	0,00	146 000,00	132 500,00	0,00	13 500,00	0,00
15-F0201202-AEDPRAS 2015 BOURSES DOCTORALES ET POST-DOCTORALES	168 780,00	0,00	168 780,00	155 280,00	13 500,00	0,00	0,00
16-F0201202-AEDPRAS 2016 BOURSES DOCTORALES ET POST-DOCTORALES	131 000,00	0,00	131 000,00	77 000,00	27 000,00	13 500,00	13 500,00
16-C0302201-AEDPRAS 2016 CLUBS SPORTIFS D'ELITE 2016/2017	1 300 000,00	0,00	1 300 000,00	1 197 000,00	103 000,00	0,00	0,00
17-C0302201-AEDPRAS 2017 CLUBS SPORTIFS D'ELITE 2016/2017	1 257 000,00	0,00	1 257 000,00	0,00	1 094 000,00	163 000,00	0,00
17-D0304103-AEDPRPS 2017 CONSERVATOIRE	90 000,00	0,00	90 000,00	30 000,00	30 000,00	30 000,00	0,00
08-A0501202-AEDOPPM 2008 CONSTRUCTION EXTENSION RESTRUCTURATION	14 725 044,88	0,00	14 725 044,88	7 035 421,02	642 664,00	630 213,03	6 416 746,83
18-D0302203-AEDPRPS 2018 CONVENTIONS COMITES RANDONNEES	15 000,00	0,00	15 000,00	0,00	5 000,00	5 000,00	5 000,00
09-G0702103-AEDOPAM 2009 CREATION ET ADAPTATION DES SITES	15 584,00	-15 584,00	0,00	0,00	0,00	0,00	0,00
17-C0103303-AEDPRAS 2017 Conventions Culture 2014	1 890 996,00	0,00	1 890 996,00	904 450,00	888 188,00	83 228,00	15 130,00
15-D0302203-AEDPRAS 2015 DMD CONVENTION 2015 2018 CD CYCLO	4 180,00	0,00	4 180,00	3 470,00	710,00	0,00	0,00
16-A0204401-AEDOPAM 2016 DOMMAGES DPR INONDATIONS 06/2016	300 000,00	-196 135,94	103 864,06	103 864,06	0,00	0,00	0,00
09-A0101102-AEDPRPM 2009 DSP 2009-2021	196 841 937,00	-49 576 631,14	147 265 305,86	147 265 305,86	0,00	0,00	0,00
16-D0101201-AEDOPPM 2016 EAU-CONNAISSANCES ET MESURES	112 445,00	0,00	112 445,00	48 063,68	26 500,00	18 945,00	18 936,32
14-D0304301-AEDOPPM 2014 ENS SUIVI ECOLOGIQUE DES SITES	17 381,00	0,00	17 381,00	15 268,30	1 827,00	285,70	0,00
17-D0304301-AEDOPAM 2017 ENS-LOIRET CAPITAL NATURE ENTRETIEN PARC	60 000,00	0,00	60 000,00	59 405,07	0,00	594,93	0,00
18-D0304301-AEDOPAM 2018 ENS-LOIRET CAPITAL NATURE ENTRETIEN PARC	100 000,00	0,00	100 000,00	0,00	88 500,00	11 500,00	0,00
16-D0304301-AEDOPPM 2016 ENS-LOIRET CAPITAL NATURE-AMGT GEST PARC	33 000,00	0,00	33 000,00	4 680,00	4 505,00	3 305,00	20 510,00
17-D0304301-AEDPRAS 2017 ENS-LOIRET CAPITAL NATURE-AMGT GEST PARC	200 000,00	-8 408,32	191 591,68	97 985,44	93 606,00	0,24	0,00
18-D0304301-AEDPRAS 2018 ENS-LOIRET CAPITAL NATURE-AMGT GEST PARC	200 000,00	0,00	200 000,00	0,00	95 500,00	98 000,00	6 500,00
16-D0304102-AEDPRPS 2016 ENS-LOIRET CAPITAL NATURE-MISE EN OEUVRE	80 000,00	0,00	80 000,00	10 144,00	5 000,00	10 000,00	54 856,00
15-C0104101-AEDOPPM 2015 ENTRETIEN /CONSERVATION BAT COLLECTION	687 000,00	0,00	687 000,00	231 695,03	117 000,00	114 500,00	223 804,97
18-D0302102-AEDPRAS 2018 ENTRETIEN ITINERAIRE LAV SUB CCOM	14 000,00	0,00	14 000,00	0,00	14 000,00	0,00	0,00
15-D0302102-AEDOPPM 2015 ENTRETIEN LOIRE A VELO	1 280 000,00	0,00	1 280 000,00	611 494,13	260 000,00	300 000,00	108 505,87
15-F0101205-AEDOPPM 2015 EQUIP INFORMATIQUE COL	2 169 121,26	0,00	2 169 121,26	559 654,55	300 000,00	350 000,00	959 466,71
18-G0702203-AEDOPPM 2018 ETAT DES LIEUX	82 000,00	0,00	82 000,00	0,00	500,00	20 500,00	61 000,00

N° ou intitulé de l'AE	Montant des AE			Montant des CP			
	Pour mémoire AE votée y compris ajustement	Révision de l'exercice N	Total cumulé (toutes les délibérations y compris pour N)	Crédits de paiement antérieurs (réalisations cumulées au 01/01/N) (1)	Crédits de paiement ouverts au titre de l'exercice N (2)	Restes à financer de l'exercice N+1	Restes à financer (exercices au-delà de N+1)
16-G0302201-AEDPRAM 2016 ETUDES ET AMO	124 696,00	-48 052,00	76 644,00	76 644,00	0,00	0,00	0,00
17-G0302201-AEDPRAM 2017 ETUDES ET AMO	135 304,00	-44 460,40	90 843,60	90 843,60	0,00	0,00	0,00
10-A0604104-AEDPRM 2010 ETUDES IMPACT ARCHEOLOGIE	450 000,00	0,00	450 000,00	236 281,05	0,00	213 718,95	0,00
17-G0301101-AEDPRAM 2017 EVALUATION DE POLITIQUES	100 000,00	-86 800,00	13 200,00	13 200,00	0,00	0,00	0,00
16-A0202101-AEDPRPS 2016 EVALUATION SECURITE INFRASTRUCTURES	50 000,00	0,00	50 000,00	20 000,00	10 000,00	20 000,00	0,00
17-C0101203-AEDOPAM 2017 EXPOSITION METTRE EN LIGNE FOND ARCHIVE	4 572,00	-0,32	4 571,68	4 571,68	0,00	0,00	0,00
16-B0403301-AEDPRM 2016 FORMATION OBLIGATOIRE ASSISTANTS FAMILIA	40 000,00	0,00	40 000,00	22 954,03	10 118,00	6 927,97	0,00
16-B0101105-AEDOPAM 2016 FOYERS DE VIE INONDATIONS JUIN 2016	30 000,00	0,00	30 000,00	0,00	0,00	30 000,00	0,00
16-F0101203-AEDOPAM 2016 GEST PATRIM PART EPLE INONDATIONS 06/16	250 000,00	0,00	250 000,00	25 358,52	0,00	224 641,48	0,00
15-G0702204-AEDOPPM 2015 GESTION DES FLUIDES	1 150 701,00	0,00	1 150 701,00	372 846,81	223 050,00	554 804,19	0,00
14-F0101203-AEDOPPM 2014 GESTION PATRIMONIALE PARTAGEE	6 915 000,00	0,00	6 915 000,00	3 728 758,44	1 147 500,00	1 958 741,56	80 000,00
15-F0101203-AEDOPPM 2015 GESTION PATRIMONIALE PARTAGEE	8 480 000,00	0,00	8 480 000,00	2 822 638,20	1 392 300,00	1 531 750,00	2 733 311,80
16-F0101203-AEDOPPM 2016 GESTION PATRIMONIALE PARTAGEE	5 370 000,00	0,00	5 370 000,00	2 369 007,76	1 252 500,00	1 551 500,00	196 992,24
10-F0101203-AEDPRM 2010 GESTION PATRIMONIALE PARTAGEE EPLE	5 906 795,46	-0,01	5 906 795,45	5 906 795,45	0,00	0,00	0,00
12-B0104103-AEDPRPS 2012 INCITER L'INSTALLATION DE MEDECINS	343 960,00	-680,00	343 280,00	343 280,00	0,00	0,00	0,00
15-F0102103-AEDOPPM 2015 INFRA TELECOM COLLEGES	2 116 555,45	0,00	2 116 555,45	1 128 251,52	527 492,00	460 811,93	0,00
07-G0702303-AEDPRM 2007 INTEGRER LA DIMENSION SURETE/SECURITE	850 000,00	-249 717,85	600 282,15	600 282,15	0,00	0,00	0,00
06-G0702303-AEDOPPM 2013 INTEGRER LA DIMENSION SURETE/SECURITE	1 142 000,00	0,00	1 142 000,00	555 711,30	160 000,00	56 569,83	369 718,87
15-G0802104-AEDOPPM 2015 LECTEURS BOITIERS COPIEURS	2 318 000,00	0,00	2 318 000,00	1 326 149,83	414 580,00	417 549,59	159 720,58
15-G0801101-AEDOPPM 2015 MAINTENANCE LOG METIER	3 303 855,75	0,00	3 303 855,75	1 655 521,29	410 000,00	422 332,13	816 002,33
16-G0801101-AEDOPPM 2016 MAINTENANCE LOG METIER	42 952,00	-1 275,74	41 676,26	41 676,26	0,00	0,00	0,00
17-G0801101-AEDOPPM 2017 MAINTENANCE LOG METIER	2 363 832,00	0,00	2 363 832,00	242 399,09	670 700,00	648 442,00	801 290,91
17-C0102102-AEDOPAM 2017 MDL - acquisition de doc multi supports	245 000,00	0,00	245 000,00	0,00	40 000,00	120 000,00	85 000,00
16-D0101101-AEDPRAS 2016 MILIEUX AQUATIQUES -AIDES	57 665,72	0,00	57 665,72	50 415,72	2 698,00	4 552,00	0,00
17-D0101101-AEDPRAS 2017 MILIEUX AQUATIQUES -AIDES	94 384,74	0,00	94 384,74	21 620,24	65 000,00	7 764,50	0,00
18-D0101101-AEDPRAS 2018 MILIEUX AQUATIQUES -AIDES	105 615,26	0,00	105 615,26	0,00	2 302,00	103 313,26	0,00
13-F0102103-AEDOPAM 2013 MISE A DISPOSITION DE COPIEURS	2 643 501,18	0,00	2 643 501,18	1 625 548,39	330 000,00	330 371,39	357 581,40
07-A0206201-AEDPRAM 2007 MISE EN OEUVRE ET COORDINATION DE L'A19	385 000,00	0,00	385 000,00	210 002,48	5 520,00	5 520,00	163 957,52
11-G0302101-AEDPRAM 2011 MISSIONS D'AUDITS POLITIQUES SOCIALES	532 987,39	-41 738,93	491 248,46	491 218,46	0,00	30,00	0,00
12-G0301101-AEDPRAM 2012 MISSIONS D'ÉVALUATION DE POLITIQUES	373 605,52	-8 400,00	365 205,52	365 205,52	0,00	0,00	0,00
17-C0402101-AEDPRAS 2017 MOBILITE DES JEUNES A L'INTERNATIONAL	15 000,00	0,00	15 000,00	0,00	12 000,00	3 000,00	0,00
12-A0204302-AEDPRM 2012 MOYENS AFFECTES A L'EXPLOITATION	3 275 000,00	-171 735,34	3 103 264,66	2 803 264,66	0,00	300 000,00	0,00
16-A0204302-AEDPRM 2016 MOYENS AFFECTES A L'EXPLOITATION	4 000 000,00	0,00	4 000 000,00	439 868,89	740 000,00	862 500,00	1 957 631,11

N° ou intitulé de l'AE	Montant des AE			Montant des CP			
	Pour mémoire AE votée y compris ajustement	Révision de l'exercice N	Total cumulé (toutes les délibérations y compris pour N)	Crédits de paiement antérieurs (réalisations cumulées au 01/01/N) (1)	Crédits de paiement ouverts au titre de l'exercice N (2)	Restes à financer de l'exercice N+1	Restes à financer (exercices au-delà de N+1)
18-A0204302-AEDOPPM 2018 MOYENS AFFECTES A L'EXPLOITATION	0,00	30 000,00	30 000,00	0,00	0,00	15 000,00	15 000,00
14-G0801101-AEDOPPM 2014 NFC ACTION SOCIALE	1 164 892,12	-70 900,67	1 093 991,45	1 093 991,45	0,00	0,00	0,00
17-B0403301-AEDOPPM 2017 NOUVEAU MARCHÉ ASS MAT	40 000,00	0,00	40 000,00	0,00	31 627,00	8 373,00	0,00
15-D0101201-AEDOPPM 2015 OBSERVATOIRE DE L'EAU	266 555,00	0,00	266 555,00	218 484,04	28 835,00	19 235,96	0,00
17-E0302102-AEDPRAS 2017 PART ANIMATIONS TOURISTIQUES	73 000,00	0,00	73 000,00	7 000,00	40 000,00	26 000,00	0,00
18-E0302102-AEDPRAS 2018 PART ANIMATIONS TOURISTIQUES	30 000,00	0,00	30 000,00	0,00	0,00	30 000,00	0,00
17-F0201301-AEDPRAS 2017 PART COLLOQUES, SALONS & ACTIONS SPECIFIQ	20 000,00	-8 900,00	11 100,00	11 100,00	0,00	0,00	0,00
16-A0603103-AEDPRAS 2016 PART DEMOGRAPHIE MEDICALE	87 000,00	0,00	87 000,00	67 000,00	20 000,00	0,00	0,00
17-A0603103-AEDPRAS 2017 PART DEMOGRAPHIE MEDICALE	84 800,00	0,00	84 800,00	0,00	27 200,00	57 600,00	0,00
15-A0501201-AEDOPPM 2015 PFI GER GENDARMERIES	390 000,00	0,00	390 000,00	53 768,06	35 000,00	65 000,00	246 231,94
16-A0101202-AEDOPPM 2016 PLAN MOBILITE DURABLE INTERNE (PMDI)	4 400,00	-72,80	4 327,20	4 327,20	0,00	0,00	0,00
09-G0702101-AEDPRM 2009 PLANS ARCHITECTURAUX	150 000,00	0,00	150 000,00	137 880,72	5 000,00	2 978,00	4 141,28
04-F0101202-AEDOPPM 2004 PPI CONST.RESTRUCT.COLLEGES	9 827 181,67	0,00	9 827 181,67	9 679 509,42	10 000,00	85 480,42	52 191,83
11-F0101202-AEDOPPM 2011 PPI CONST.RESTRUCT.PPP	45 591 534,76	0,00	45 591 534,76	8 774 909,75	1 771 098,00	1 864 630,95	33 180 896,06
13-F0101202-AEDOPPM 2013 PPI CONST.RESTRUCT.PPP	85 211 869,00	0,00	85 211 869,00	15 478 392,37	5 800 475,00	5 197 699,42	58 735 302,21
09-F0101202-AEDOPPM 2009 PPI STE GENEVIEVE	21 562 667,46	0,00	21 562 667,46	8 561 673,86	1 199 128,00	1 165 475,00	10 636 390,60
15-C0302202-AEDPRAS 2015 PREST SERVICES COMMUNICATION	100 000,00	0,00	100 000,00	99 129,70	0,00	870,30	0,00
16-C0302202-AEDPRAS 2016 PREST SERVICES COMMUNICATION	143 000,00	0,00	143 000,00	125 081,00	0,00	17 919,00	0,00
17-C0302202-AEDPRAS 2017 PREST SERVICES COMMUNICATION	143 000,00	0,00	143 000,00	64 248,00	0,00	78 752,00	0,00
14-G0302201-AEDPRAM 2014 PRESTATIONS D'ETUDES	210 088,00	-37 836,20	172 251,80	172 251,80	0,00	0,00	0,00
17-E0302402-AEDPRAS 2017 PRESTATIONS ETUDES ET CONSEILS TOURISME	10 000,00	-7 006,00	2 994,00	2 994,00	0,00	0,00	0,00
18-E0302402-AEDPRAS 2018 PRESTATIONS ETUDES ET CONSEILS TOURISME	30 000,00	0,00	30 000,00	0,00	15 000,00	15 000,00	0,00
17-A0603503-AEDPRAS 2017 PRL - DEMOG. MEDICALE	88 000,00	0,00	88 000,00	0,00	16 000,00	36 000,00	36 000,00
17-A0603501-AEDPRAS 2017 PRL - ECONOMIE DE PROXIMITE	100 000,00	0,00	100 000,00	60 000,00	40 000,00	0,00	0,00
18-A0501407-AEDOPPM 2018 PROJETS EUROPEENS INTERREG INONDATIONS	60 000,00	0,00	60 000,00	0,00	15 000,00	15 000,00	30 000,00
15-D0201101-AEDPRM 2015 REALISATION TRAVAUX RENFORCEMENT 1 ET 2	257 996,80	0,00	257 996,80	35 075,94	30 000,00	100 000,00	92 920,86
09-F0201201-AEDPRAS 2009 RECHERCHE ET TRANSFERT DE TECHNOLOGIES	42 895,81	0,00	42 895,81	36 854,81	0,00	0,00	6 041,00
16-A0502201-AEDOPPM 2016 RESEAU RADIOCOMMUNICATION NUMERIQUE	210 000,00	0,00	210 000,00	78 916,12	42 000,00	42 000,00	47 083,88
17-C0101202-AEDOPAM 2017 RESTAURATION RELIURE MICROFILMAGE	3 108,00	-204,68	2 903,32	2 903,32	0,00	0,00	0,00
16-F0201301-AEDPRAS 2016 SALONS COLLOQUES EVENEMENTS ET ACTIONS	15 000,00	-2 500,00	12 500,00	12 500,00	0,00	0,00	0,00
14-G0802101-AEDOPPM 2014 SCHEMA DE MODERNISATION 2013-2017	50 000,00	0,00	50 000,00	19 164,48	8 000,00	5 000,00	17 835,52
15-G0802101-AEDOPPM 2015 SCHEMA DE MODERNISATION 2013-2017	1 290 614,50	0,00	1 290 614,50	432 216,46	269 350,00	272 300,00	316 748,04
18-E0301102-AEDOPPM 2018 SCHEMA DE SIGNALISATION TOURISTIQUE	20 000,00	0,00	20 000,00	0,00	10 000,00	10 000,00	0,00

N° ou intitulé de l'AE	Montant des AE			Montant des CP			
	Pour mémoire AE votée y compris ajustement	Révision de l'exercice N	Total cumulé (toutes les délibérations y compris pour N)	Crédits de paiement antérieurs (réalisations cumulées au 01/01/N) (1)	Crédits de paiement ouverts au titre de l'exercice N (2)	Restes à financer de l'exercice N+1	Restes à financer (exercices au-delà de N+1)
16-B0301401-AEDPRAS 2016 STRUCTURES D'INSERTION SUBVENTIONS	1 112 562,16	0,00	1 112 562,16	359 316,94	705 000,00	48 245,22	0,00
17-F0201202-AEDPRAS 2017 SUB BOURSE DOCTORALE & ACCUEIL CHERCHEURS	131 000,00	-13 500,00	117 500,00	50 000,00	0,00	67 500,00	0,00
18-C0401201-AEDPRAS 2018 SUB PORTEUR PROJET COOP.DEVELOP. DURABLE	20 000,00	0,00	20 000,00	0,00	10 000,00	10 000,00	0,00
15-D0304103-AEDPRPS 2015 SUBVENTIONS RESERVE NATURELLE ET PASTO	1 284 138,00	0,00	1 284 138,00	582 571,80	355 350,00	346 216,20	0,00
15-D0304102-AEDOPPM 2015 SUIVI ANIMATION SODENS	708 000,00	-7 548,00	700 452,00	12 452,00	22 000,00	355 000,00	311 000,00
16-E0301101-AEDOPAM 2016 Schéma de développement touristique	51 636,00	0,00	51 636,00	47 238,00	0,00	4 398,00	0,00
11-A0302101-AEDPRPS 2011 Sub fonct ESP communes EPCI	156 166,82	0,00	156 166,82	7 618,82	55 000,00	45 000,00	48 548,00
12-D0201401-AEDPRPS 2012 TAXE COMMUNALE CCFE	808 068,00	0,00	808 068,00	805 768,00	0,00	2 300,00	0,00
07-G0701103-AEDPRPM 2007 TENUE DE L'INVENTAIRE DES BIENS	100 000,00	-25 126,81	74 873,19	74 873,19	0,00	0,00	0,00
16-G0701103-AEDOPPM 2016 TENUE DE L'INVENTAIRE DES BIENS	250 000,00	0,00	250 000,00	1 080,00	0,00	0,00	248 920,00
15-G0802102-AEDOPPM 2015 VISIO ET AUDIOVISUEL	135 930,00	0,00	135 930,00	92 009,39	9 000,00	9 000,00	25 920,61

(1) Il s'agit des réalisations effectives correspondant aux mandats émis.

(2) Il s'agit du montant prévu initialement par l'échéancier corrigé des révisions.

Délibération multiple n°2

Article 1 : Le rapport et ses annexes sont adoptés avec 38 voix pour et 1 abstention.

Article 2 : La Décision modificative n°1 pour 2018 s'équilibre en dépenses et en recettes pour le budget annexe de la ZAC de Limère (y compris les reports) à 215 361 €.

REPUBLIQUE FRANÇAISE

Numéro SIRET 22450001700880	COLLECTIVITE DE RATTACHEMENT CD Département du Loiret
--	--

POSTE COMPTABLE DE : PAYEUR DEPT DU LOIRET

SERVICE PUBLIC LOCAL

M. 4 (1)

Décision modificative 1 (3)

BUDGET : ZAC de LIMERE (3)

ANNEE 2018

(1) Compléter en fonction du service public local et du plan de comptes utilisé : M. 4, M. 41, M. 42, M. 43, M. 44 ou M. 49.

(2) Préciser s'il s'agit du budget supplémentaire ou d'une décision modificative.

(3) Indiquer le budget concerné : budget principal ou libellé du budget annexe.

Sommaire

I - Informations générales

Modalités de vote du budget 3

II - Présentation générale du budget

A1 - Vue d'ensemble - Sections 4

A2 - Vue d'ensemble - Section d'exploitation - Chapitres 5

A3 - Vue d'ensemble - Section d'investissement - Chapitres 7

B1 - Balance générale du budget - Dépenses 9

B2 - Balance générale du budget - Recettes 10

III - Vote du budget

A1 - Section d'exploitation - Détail des dépenses 12

A2 - Section d'exploitation - Détail des recettes 13

B1 - Section d'investissement - Détail des dépenses 14

B2 - Section d'investissement - Détail des recettes 15

B3 - Opérations d'équipement - Détail des chapitres et articles 16

IV - Annexes

A - Eléments du bilan

A1.1 - Etat de la dette - Détail des crédits de trésorerie Sans Objet

A1.2 - Etat de la dette - Répartition par nature de dette Sans Objet

A1.3 - Etat de la dette - Répartition des emprunts par structure de taux Sans Objet

A1.4 - Etat de la dette - Typologie de la répartition de l'encours Sans Objet

A1.5 - Etat de la dette - Détail des opérations de couverture Sans Objet

A1.6 - Etat de la dette - Autres dettes Sans Objet

A2 - Méthodes utilisées pour les amortissements Sans Objet

A3.1 - Etat des provisions et des dépréciations Sans Objet

A3.2 - Etalement des provisions Sans Objet

A4.1 - Equilibre des opérations financières - Dépenses 17

A4.2 - Equilibre des opérations financières - Recettes 18

A5.1.1 - Etat de ventilation des dépenses et recettes des services d'eau et d'assainissement - Exploitation (1) Sans Objet

A5.1.2 - Etat de ventilation des dépenses et recettes des services d'eau et d'assainissement - Investissement (1) Sans Objet

A5.2.1 - Etat de ventilation des dép. et rec. des services d'assainissement collectif et non collectif - Exploitation (1) Sans Objet

A5.2.2 - Etat de ventilation des dép. et rec. des services d'assainissement collectif et non collectif - Investissement (1) Sans Objet

A6 - Etat des charges transférées Sans Objet

A7 - Détail des opérations pour compte de tiers Sans Objet

B - Engagements hors bilan

B1.1 - Etat des emprunts garantis par la régie Sans Objet

B1.2 - Calcul du ratio d'endettement relatif aux garanties d'emprunt Sans Objet

B1.3 - Subventions versées dans le cadre du vote du budget Sans Objet

B1.4 - Etat des contrats de crédit-bail Sans Objet

B1.5 - Etat des contrats de partenariat public-privé Sans Objet

B1.6 - Etat des autres engagements donnés Sans Objet

B1.7 - Etat des engagements reçus Sans Objet

B2.1 - Etat des autorisations de programme et des crédits de paiement afférents Sans Objet

B2.2 - Etat des autorisations d'engagement et des crédits de paiement afférents Sans Objet

C - Autres éléments d'informations

C1.1 - Etat du personnel Sans Objet

C1.2 - Etat du personnel de la collectivité ou de l'établissement de rattachement employé par la régie Sans Objet

C2 - Liste des organismes dans lesquels a été pris un engagement financier (2) Sans Objet

C3 - Liste des services individualisés dans un budget annexe (3) Sans Objet

D - Arrêté et signatures

D - Arrêté et signatures Sans Objet

(1) Ces états ne sont obligatoires que pour les régies rattachées à des communes et groupements de communes de moins de 3 000 habitants ayant décidé d'établir un budget unique pour leurs services de distribution d'eau potable et d'assainissement dans les conditions fixées par l'article L. 2224-6 du CGCT. Ils n'existent qu'en M. 49.

(2) Ces états ne sont obligatoires que pour les régies rattachées à des communes de 3 500 habitants et plus (art. L. 2313-1 du CGCT), à des groupements comprenant au moins une commune de 3 500 habitants et plus (art. L. 5211-36 du CGCT, art L. 5711-1 CGCT) et à leurs établissements publics.

(3) Uniquement pour les services dotés de l'autonomie financière et de la personnalité morale.

Préciser, pour chaque annexe, si l'état est sans objet le cas échéant.

I – INFORMATIONS GENERALES	I
MODALITES DE VOTE DU BUDGET	

I – L'assemblée délibérante a voté le présent budget par nature :

- au niveau (1) du chapitre pour la section de fonctionnement ;
- au niveau (1) du chapitre pour la section d'investissement.
 - sans (2) les chapitres « opérations d'équipement » de l'état III B 3.

La liste des articles spécialisés sur lesquels l'ordonnateur ne peut procéder à des virements d'article à article est la suivante :

II – En l'absence de mention au paragraphe I ci-dessus, le budget est réputé voté par chapitre, et, en section d'investissement, sans chapitre de dépense « opération d'équipement ».

III – Les provisions sont (3) semi-budgétaires (pas d'inscriptions en recettes de la section d'investissement) .

IV – La comparaison s'effectue par rapport au budget de l'exercice (4).

V – Le présent budget a été voté (5) avec reprise anticipée des résultats de l'exercice N-1.

(1) A compléter par « du chapitre » ou « de l'article ».

(2) Indiquer « avec » ou « sans » les chapitres opérations d'équipement.

(3) A compléter par un seul des deux choix suivants :

- semi-budgétaires (pas d'inscription en recette de la section d'investissement),
- budgétaires (délibération n° du).

(4) Budget de l'exercice = budget primitif + budget supplémentaire + décision modificative, s'il y a lieu.

(5) A compléter par un seul des trois choix suivants :

- sans reprise des résultats de l'exercice N-1,
- avec reprise des résultats de l'exercice N-1 après le vote du compte administratif,
- avec reprise anticipée des résultats de l'exercice N-1.

II – PRESENTATION GENERALE DU BUDGET	II
VUE D'ENSEMBLE	A1

EXPLOITATION

		DEPENSES DE LA SECTION D'EXPLOITATION	RECETTES DE LA SECTION D'EXPLOITATION
V O T E	CREDITS DE FONCTIONNEMENT VOTES AU TITRE DU PRESENT BUDGET (1)	0,00	0,00
+		+	+
R E P O R T S	RESTES A REALISER (R.A.R) DE L'EXERCICE PRECEDENT (2)	0,00	0,00
	002 RESULTAT D'EXPLOITATION REPORTE (2)	(si déficit) 0,00	(si excédent) 0,00
=		=	=
TOTAL DE LA SECTION D'EXPLOITATION (3)		0,00	0,00

INVESTISSEMENT

		DEPENSES DE LA SECTION D'INVESTISSEMENT	RECETTES DE LA SECTION D'INVESTISSEMENT
V O T E	CREDITS D'INVESTISSEMENT (1) VOTES AU TITRE DU PRESENT BUDGET (y compris les comptes 1064 et 1068)	-421,00	215 361,00
+		+	+
R E P O R T S	RESTES A REALISER (R.A.R) DE L'EXERCICE PRECEDENT (2)	8 854,00	0,00
	001 SOLDE D'EXECUTION DE LA SECTION D'INVESTISSEMENT REPORTE (2)	(si solde négatif) 206 928,00	(si solde positif) 0,00
=		=	=
TOTAL DE LA SECTION D'INVESTISSEMENT (3)		215 361,00	215 361,00
TOTAL			
TOTAL DU BUDGET (3)		215 361,00	215 361,00

(1) Au budget primitif, les crédits votés correspondent aux crédits votés lors de cette étape budgétaire. De même, pour les décisions modificatives et le budget supplémentaire, les crédits votés correspondent aux crédits votés lors de l'étape budgétaire sans sommation avec ceux antérieurement votés lors du même exercice.

(2) A servir uniquement en cas de reprise des résultats de l'exercice précédent, soit après le vote du compte administratif, soit en cas de reprise anticipée des résultats.

Pour la section d'exploitation, les RAR sont constitués par l'ensemble des dépenses engagées et n'ayant pas donné lieu à service fait au 31 décembre de l'exercice précédent. En recettes, il s'agit des recettes certaines n'ayant pas donné lieu à l'émission d'un titre au 31/12 de l'exercice précédent.

Pour la section d'investissement, les RAR correspondent aux dépenses engagées non mandatées au 31/12 de l'exercice précédent telles qu'elles ressortent de la comptabilité des engagements et aux recettes certaines n'ayant pas donné lieu à l'émission d'un titre au 31/12 de l'exercice précédent.

(3) Total de la section d'exploitation = RAR + résultat reporté + crédits d'exploitation votés.

Total de la section d'investissement = RAR + solde d'exécution reporté + crédits d'investissement votés.

Total du budget = Total de la section d'exploitation + Total de la section d'investissement.

II – PRESENTATION GENERALE DU BUDGET	II
SECTION D'EXPLOITATION – CHAPITRES	A2

DEPENSES D'EXPLOITATION

Chap.	Libellé	Budget de l'exercice (1) I	Restes à réaliser N-1 (2) II	Propositions nouvelles	VOTE (3) III	TOTAL IV = I + II + III
011	Charges à caractère général	0,00	0,00	0,00	0,00	0,00
012	Charges de personnel, frais assimilés	0,00	0,00	0,00	0,00	0,00
014	Atténuations de produits	0,00	0,00	0,00	0,00	0,00
65	Autres charges de gestion courante	0,00	0,00	0,00	0,00	0,00
Total des dépenses de gestion des services		0,00	0,00	0,00	0,00	0,00
66	Charges financières	16 143,00	0,00	0,00	0,00	16 143,00
67	Charges exceptionnelles	0,00	0,00	0,00	0,00	0,00
68	Dotations aux provisions et dépréciat° (4)	0,00		0,00	0,00	0,00
69	Impôts sur les bénéfices et assimilés (5)	0,00	0,00	0,00	0,00	0,00
022	Dépenses imprévues	0,00		0,00	0,00	0,00
Total des dépenses réelles d'exploitation		16 143,00	0,00	0,00	0,00	16 143,00
023	Virement à la section d'investissement (6)	0,00		0,00	0,00	0,00
042	Opérat° ordre transfert entre sections (6)	343 850,00		0,00	0,00	343 850,00
043	Opérat° ordre intérieur de la section (6)	0,00		0,00	0,00	0,00
Total des dépenses d'ordre d'exploitation		343 850,00		0,00	0,00	343 850,00
TOTAL		359 993,00	0,00	0,00	0,00	359 993,00

+

D 002 RESULTAT REPORTE OU ANTICIPE (2)	0,00
---	-------------

=

TOTAL DES DEPENSES D'EXPLOITATION CUMULEES	359 993,00
---	-------------------

RECETTES D'EXPLOITATION

Chap.	Libellé	Budget de l'exercice (1) I	Restes à réaliser N-1 (2) II	Propositions nouvelles	VOTE (3) III	TOTAL IV = I + II + III
013	Atténuations de charges	0,00	0,00	0,00	0,00	0,00
70	Ventes produits fabriqués, prestations	0,00	0,00	0,00	0,00	0,00
73	Produits issus de la fiscalité (7)	0,00	0,00	0,00	0,00	0,00
74	Subventions d'exploitation	16 143,00	0,00	0,00	0,00	16 143,00
75	Autres produits de gestion courante	0,00	0,00	0,00	0,00	0,00
Total des recettes de gestion des services		16 143,00	0,00	0,00	0,00	16 143,00
76	Produits financiers	0,00	0,00	0,00	0,00	0,00
77	Produits exceptionnels	343 850,00	0,00	0,00	0,00	343 850,00
78	Reprises sur provisions et dépréciations (4)	0,00		0,00	0,00	0,00
Total des recettes réelles d'exploitation		359 993,00	0,00	0,00	0,00	359 993,00
042	Opérat° ordre transfert entre sections (6)	0,00		0,00	0,00	0,00
043	Opérat° ordre intérieur de la section (6)	0,00		0,00	0,00	0,00
Total des recettes d'ordre d'exploitation		0,00		0,00	0,00	0,00
TOTAL		359 993,00	0,00	0,00	0,00	359 993,00

+

R 002 RESULTAT REPORTE OU ANTICIPE (2)	0,00
---	-------------

=

TOTAL DES RECETTES D'EXPLOITATION CUMULEES	359 993,00
---	-------------------

Pour information :

AUTOFINANCEMENT PREVISIONNEL DÉGAGÉ AU PROFIT DE LA SECTION D'INVESTISSEMENT (8)	343 850,00
---	-------------------

Il s'agit, pour un budget voté en équilibre, des ressources propres correspondant à l'excédent des recettes réelles de fonctionnement sur les dépenses réelles de fonctionnement. Il sert à financer le remboursement du capital de la dette et les nouveaux investissements de la régie.

- (1) Cf. Modalités de vote I.
- (2) Inscrire en cas de reprise des résultats de l'exercice précédent (après vote du compte administratif ou si reprise anticipée des résultats).
- (3) Le vote de l'organe délibérant porte uniquement sur les propositions nouvelles.
- (4) Si la régie applique le régime des provisions semi-budgétaires, ainsi que pour la dotation aux dépréciations des stocks de fournitures et de marchandises, des créances et des valeurs mobilières de placement, aux dépréciations des comptes de tiers et aux dépréciations des comptes financiers.
- (5) Ce chapitre n'existe pas en M. 49.
- (6) $DE\ 023 = RI\ 021$; $DI\ 040 = RE\ 042$; $RI\ 040 = DE\ 042$; $DI\ 041 = RI\ 041$; $DE\ 043 = RE\ 043$.
- (7) Ce chapitre existe uniquement en M. 41, M. 43 et M. 44.
- (8) Solde de l'opération $DE\ 023 + DE\ 042 - RE\ 042$ ou solde de l'opération $RI\ 021 + RI\ 040 - DI\ 040$.

II – PRESENTATION GENERALE DU BUDGET	II
SECTION D'INVESTISSEMENT – CHAPITRES	A3

DEPENSES D'INVESTISSEMENT

Chap.	Libellé	Budget de l'exercice (1) I	Restes à réaliser N-1 (2) II	Propositions nouvelles	VOTE (3) III	TOTAL IV = I + II + III
20	Immobilisations incorporelles	0,00	0,00	0,00	0,00	0,00
21	Immobilisations corporelles	0,00	0,00	0,00	0,00	0,00
22	Immobilisations reçues en affectation	0,00	0,00	0,00	0,00	0,00
23	Immobilisations en cours	10 000,00	8 854,00	0,00	0,00	18 854,00
	Total des opérations d'équipement	0,00	0,00	0,00	0,00	0,00
	Total des dépenses d'équipement	10 000,00	8 854,00	0,00	0,00	18 854,00
10	Dotations, fonds divers et réserves	0,00	0,00	0,00	0,00	0,00
13	Subventions d'investissement	0,00	0,00	0,00	0,00	0,00
16	Emprunts et dettes assimilées	200 524,00	0,00	0,00	0,00	200 524,00
18	Compte de liaison : affectat° (BA,régie) (5)	0,00	0,00	0,00	0,00	0,00
26	Participat° et créances rattachées	0,00	0,00	0,00	0,00	0,00
27	Autres immobilisations financières	133 326,00	0,00	-421,00	-421,00	132 905,00
020	Dépenses imprévues	0,00		0,00	0,00	0,00
	Total des dépenses financières	333 850,00	0,00	-421,00	-421,00	333 429,00
45...	Total des opérations pour compte de tiers (6)	0,00	0,00	0,00	0,00	0,00
	Total des dépenses réelles d'investissement	343 850,00	8 854,00	-421,00	-421,00	352 283,00
040	Opérat° ordre transfert entre sections (4)	0,00		0,00	0,00	0,00
041	Opérations patrimoniales (4)	0,00		0,00	0,00	0,00
	Total des dépenses d'ordre d'investissement	0,00		0,00	0,00	0,00
	TOTAL	343 850,00	8 854,00	-421,00	-421,00	352 283,00

+

D 001 SOLDE D'EXECUTION NEGATIF REPORTE OU ANTICIPE (2)	206 928,00
--	-------------------

=

TOTAL DES DEPENSES D'INVESTISSEMENT CUMULEES	559 211,00
---	-------------------

RECETTES D'INVESTISSEMENT

Chap.	Libellé	Budget de l'exercice (1) I	Restes à réaliser N-1 (2) II	Propositions nouvelles	VOTE (3) III	TOTAL IV = I + II + III
13	Subventions d'investissement	0,00	0,00	0,00	0,00	0,00
16	Emprunts et dettes assimilées (hors 165)	0,00	0,00	0,00	0,00	0,00
20	Immobilisations incorporelles	0,00	0,00	0,00	0,00	0,00
21	Immobilisations corporelles	0,00	0,00	0,00	0,00	0,00
22	Immobilisations reçues en affectation	0,00	0,00	0,00	0,00	0,00
23	Immobilisations en cours	0,00	0,00	0,00	0,00	0,00
	Total des recettes d'équipement	0,00	0,00	0,00	0,00	0,00
10	Dotations, fonds divers et réserves	0,00	0,00	0,00	0,00	0,00
106	Réserves (7)	0,00	0,00	215 361,00	215 361,00	215 361,00
165	Dépôts et cautionnements reçus	0,00	0,00	0,00	0,00	0,00
18	Compte de liaison : affectat° (BA,régie) (5)	0,00	0,00	0,00	0,00	0,00
26	Participat° et créances rattachées	0,00	0,00	0,00	0,00	0,00
27	Autres immobilisations financières	0,00	0,00	0,00	0,00	0,00
	Total des recettes financières	0,00	0,00	215 361,00	215 361,00	215 361,00
45...	Total des opérations pour le compte de tiers (6)	0,00	0,00	0,00	0,00	0,00
	Total des recettes réelles d'investissement	0,00	0,00	215 361,00	215 361,00	215 361,00
021	Virement de la section d'exploitation (4)	0,00		0,00	0,00	0,00
040	Opérat° ordre transfert entre sections (4)	343 850,00		0,00	0,00	343 850,00
041	Opérations patrimoniales (4)	0,00		0,00	0,00	0,00
	Total des recettes d'ordre d'investissement	343 850,00		0,00	0,00	343 850,00
	TOTAL	343 850,00	0,00	215 361,00	215 361,00	559 211,00

+

R 001 SOLDE D'EXECUTION POSITIF REPORTE OU ANTICIPE (2)	0,00
=	
TOTAL DES RECETTES D'INVESTISSEMENT CUMULEES	559 211,00

Pour information :

Il s'agit, pour un budget voté en équilibre, des ressources propres correspondant à l'excédent des recettes réelles de fonctionnement sur les dépenses réelles de fonctionnement. Il sert à financer le remboursement du capital de la dette et les nouveaux investissements de la régie.

AUTOFINANCEMENT PREVISIONNEL DÉGAGÉ PAR LA SECTION DE FONCTIONNEMENT (8)	343 850,00
---	-------------------

(1) Cf. Modalités de vote I.

(2) Inscrire en cas de reprise des résultats de l'exercice précédent (après vote du compte administratif ou si reprise anticipée des résultats).

(3) Le vote de l'organe délibérant porte uniquement sur les propositions nouvelles.

(4) *DE 023 = RI 021 ; DI 040 = RE 042 ; RI 040 = DE 042 ; DI 041 = RI 041 ; DE 043 = RE 043.*

(5) A servir uniquement, en dépense, lorsque la régie effectue une dotation initiale en espèces au profit d'un service public non personnalisé qu'elle crée et, en recettes, lorsque le service non personnalisé reçoit une dotation en espèces de la part de sa collectivité de rattachement.

(6) Seul le total des opérations réelles pour compte de tiers figure sur cet état (voir le détail Annexe IV-A7).

(7) Le compte 106 n'est pas un chapitre mais un article du chapitre 10.

(8) Solde de l'opération *DE 023 + DE 042 - RE 042* ou solde de l'opération *RI 021 + RI 040 - DI 040*.

II – PRESENTATION GENERALE DU BUDGET	II
BALANCE GENERALE DU BUDGET	B1

1 – DEPENSES (du présent budget + restes à réaliser)

	EXPLOITATION	Opérations réelles (1)	Opérations d'ordre (2)	TOTAL
011	Charges à caractère général	0,00		0,00
012	Charges de personnel, frais assimilés	0,00		0,00
014	Atténuations de produits	0,00		0,00
60	<i>Achats et variation des stocks (3)</i>		0,00	0,00
65	Autres charges de gestion courante	0,00		0,00
66	Charges financières	0,00	0,00	0,00
67	Charges exceptionnelles	0,00	0,00	0,00
68	Dot. Amortist, dépréciat°, provisions	0,00	0,00	0,00
69	Impôts sur les bénéfices et assimilés (4)	0,00		0,00
71	<i>Production stockée (ou déstockage) (3)</i>		0,00	0,00
022	Dépenses imprévues	0,00		0,00
023	<i>Virement à la section d'investissement</i>		0,00	0,00
Dépenses d'exploitation – Total		0,00	0,00	0,00

+

D 002 RESULTAT REPORTE OU ANTICIPE	0,00
---	-------------

=

TOTAL DES DEPENSES D'EXPLOITATION CUMULEES	0,00
---	-------------

	INVESTISSEMENT	Opérations réelles (1)	Opérations d'ordre (2)	TOTAL
10	Dotations, fonds divers et réserves	0,00	0,00	0,00
13	Subventions d'investissement	0,00	0,00	0,00
14	<i>Prov. Réglementées, amort. dérogatoires</i>		0,00	0,00
15	<i>Provisions pour risques et charges (5)</i>		0,00	0,00
16	Emprunts et dettes assimilées (sauf 1688 non budgétaire)	0,00	0,00	0,00
18	Compte de liaison : affectat° (BA,régie)	0,00		0,00
	Total des opérations d'équipement	0,00		0,00
20	Immobilisations incorporelles (6)	0,00	0,00	0,00
21	Immobilisations corporelles (6)	0,00	0,00	0,00
22	Immobilisations reçues en affectation (6)	0,00	0,00	0,00
23	Immobilisations en cours (6)	8 854,00	0,00	8 854,00
26	Participations et créances rattachées	0,00	0,00	0,00
27	Autres immobilisations financières	-421,00	0,00	-421,00
28	<i>Amortissement des immobilisations (reprises)</i>		0,00	0,00
29	<i>Dépréciation des immobilisations</i>		0,00	0,00
39	<i>Dépréciat° des stocks et en-cours</i>		0,00	0,00
45...	Opérations pour compte de tiers (7)	0,00	0,00	0,00
481	<i>Charges à répartir plusieurs exercices</i>		0,00	0,00
3...	Stocks	0,00	0,00	0,00
020	Dépenses imprévues	0,00		0,00
Dépenses d'investissement – Total		8 433,00	0,00	8 433,00

+

D 001 SOLDE D'EXECUTION NEGATIF REPORTE OU ANTICIPE	206 928,00
--	-------------------

=

TOTAL DES DEPENSES D'INVESTISSEMENT CUMULEES	215 361,00
---	-------------------

(1) Y compris les opérations relatives au rattachement des charges et des produits et les opérations d'ordre semi-budgétaires.

(2) Voir liste des opérations d'ordre.

(3) Permet de retracer les variations de stocks (sauf stocks de marchandises et de fournitures).

(4) Ce chapitre n'existe pas en M. 49.

(5) Si la régie applique le régime des provisions budgétaires.

(6) Hors chapitres « opérations d'équipement ».

(7) Seul le total des opérations pour compte de tiers figure sur cet état (voir le détail Annexe IV A7).

II – PRESENTATION GENERALE DU BUDGET	II
BALANCE GENERALE DU BUDGET	B2

2 – RECETTES (du présent budget + restes à réaliser)

	EXPLOITATION	Opérations réelles (1)	Opérations d'ordre (2)	TOTAL
013	Atténuations de charges	0,00		0,00
60	<i>Achats et variation des stocks (3)</i>		0,00	0,00
70	Ventes produits fabriqués, prestations	0,00		0,00
71	<i>Production stockée (ou déstockage) (3)</i>		0,00	0,00
72	<i>Production immobilisée</i>		0,00	0,00
73	Produits issus de la fiscalité (6)	0,00		0,00
74	Subventions d'exploitation	0,00		0,00
75	Autres produits de gestion courante	0,00		0,00
76	Produits financiers	0,00	0,00	0,00
77	Produits exceptionnels	0,00	0,00	0,00
78	Reprise amort., dépréciat° et provisions	0,00	0,00	0,00
79	<i>Transferts de charges</i>		0,00	0,00
Recettes d'exploitation – Total		0,00	0,00	0,00

+

R 002 RESULTAT REPORTE OU ANTICIPE	0,00
---	-------------

=

TOTAL DES RECETTES D'EXPLOITATION CUMULEES	0,00
---	-------------

	INVESTISSEMENT	Opérations réelles (1)	Opérations d'ordre (2)	TOTAL
10	Dotations, fonds divers et réserves (sauf 106)	0,00	0,00	0,00
13	Subventions d'investissement	0,00	0,00	0,00
14	<i>Prov. Réglementées, amort. dérogatoires</i>		0,00	0,00
15	<i>Provisions pour risques et charges (4)</i>		0,00	0,00
16	Emprunts et dettes assimilées (sauf 1688 non budgétaire)	0,00	0,00	0,00
18	Comptes liaison : affectat° BA, régies	0,00	0,00	0,00
20	Immobilisations incorporelles	0,00	0,00	0,00
21	Immobilisations corporelles	0,00	0,00	0,00
22	Immobilisations reçues en affectation	0,00	0,00	0,00
23	Immobilisations en cours	0,00	0,00	0,00
26	Participations et créances rattachées	0,00	0,00	0,00
27	Autres immobilisations financières	0,00	0,00	0,00
28	<i>Amortissement des immobilisations</i>		0,00	0,00
29	<i>Dépréciation des immobilisations (4)</i>		0,00	0,00
39	<i>Dépréciat° des stocks et en-cours (4)</i>		0,00	0,00
45...	Opérations pour compte de tiers (5)	0,00	0,00	0,00
481	<i>Charges à répartir plusieurs exercices</i>		0,00	0,00
3...	Stocks	0,00	0,00	0,00
021	<i>Virement de la section d'exploitation</i>		0,00	0,00
Recettes d'investissement – Total		0,00	0,00	0,00

+

R 001 SOLDE D'EXECUTION POSITIF REPORTE OU ANTICIPE	0,00
--	-------------

+

AFFECTATION AUX COMPTES 106	215 361,00
------------------------------------	-------------------

=

TOTAL DES RECETTES D'INVESTISSEMENT CUMULEES	215 361,00
---	-------------------

- (1) Y compris les opérations relatives au rattachement des charges et des produits et les opérations d'ordre semi-budgétaires.
- (2) Voir liste des opérations d'ordre.
- (3) Permet de retracer les variations de stocks (sauf stocks de marchandises et de fournitures).
- (4) Si la régie applique le régime des provisions budgétaires.
- (5) Seul le total des opérations pour compte de tiers figure sur cet état (voir le détail Annexe IV A7).
- (6) Ce chapitre existe uniquement en M. 41, en M. 43 et en M. 44.

III – VOTE DU BUDGET	III
SECTION D'EXPLOITATION – DETAIL DES DEPENSES	A1

Chap / art (1)	Libellé (1)	Budget de l'exercice (2)	Propositions nouvelles (3)	Vote (4)
011	Charges à caractère général (5) (6)	0,00	0,00	0,00
012	Charges de personnel, frais assimilés	0,00	0,00	0,00
014	Atténuations de produits (7)	0,00	0,00	0,00
65	Autres charges de gestion courante	0,00	0,00	0,00
TOTAL = DEPENSES DE GESTION DES SERVICES (a) = (011 + 012 + 014 + 65)		0,00	0,00	0,00
66	Charges financières (b) (8)	16 143,00	0,00	0,00
66111	Intérêts réglés à l'échéance	16 143,00	0,00	0,00
67	Charges exceptionnelles (c)	0,00	0,00	0,00
678	Autres charges exceptionnelles	0,00	0,00	0,00
68	Dotations aux provisions et dépréciat° (d) (9)	0,00	0,00	0,00
69	Impôts sur les bénéfiques et assimilés (e) (10)	0,00	0,00	0,00
022	Dépenses imprévues (f)	0,00	0,00	0,00
TOTAL DES DEPENSES REELLES = a + b + c + d + e + f		16 143,00	0,00	0,00
023	Virement à la section d'investissement	0,00	0,00	0,00
042	Opérat° ordre transfert entre sections (11) (12)	343 850,00	0,00	0,00
675	Valeur comptable éléments d'actif cédés	343 850,00	0,00	0,00
TOTAL DES PRELEVEMENTS AU PROFIT DE LA SECTION D'INVESTISSEMENT		343 850,00	0,00	0,00
043	Opérat° ordre intérieur de la section	0,00	0,00	0,00
TOTAL DES DEPENSES D'ORDRE		343 850,00	0,00	0,00
TOTAL DES DEPENSES D'EXPLOITATION DE L'EXERCICE (= Total des opérations réelles et d'ordre)		359 993,00	0,00	0,00

+

RESTES A REALISER N-1 (13)	0,00
-----------------------------------	-------------

+

D 002 RESULTAT REPORTE OU ANTICIPE (13)	0,00
--	-------------

=

TOTAL DES DEPENSES D'EXPLOITATION CUMULEES	0,00
---	-------------

Détail du calcul des ICNE au compte 66112 (8)

Montant des ICNE de l'exercice	0,00
- Montant des ICNE de l'exercice N-1	0,00
= Différence ICNE N – ICNE N-1	0,00

(1) Détailler les chapitres budgétaires par article conformément au plan de comptes appliqué par la commune ou l'établissement.

(2) cf. Modalités de vote I.

(3) Hors restes à réaliser.

(4) Le vote de l'organe délibérant porte uniquement sur les propositions nouvelles.

(5) Le compte 621 est retracé au sein du chapitre 012.

(6) Le compte 634 est uniquement ouvert en M. 41.

(7) Le compte 739 est uniquement ouvert en M. 43 et en M. 44.

(8) Le montant des ICNE de l'exercice correspond au montant de l'étape en cours cumulé aux crédits de l'exercice. Si le montant des ICNE de l'exercice est inférieur au montant de l'exercice N-1, le montant du compte 66112 sera négatif.

(9) Si la régie applique le régime des provisions semi-budgétaires, ainsi que pour la dotation aux dépréciations des stocks de fournitures et de marchandises, des créances et des valeurs mobilières de placement, aux dépréciations des comptes de tiers et aux dépréciations des comptes financiers.

(10) Ce chapitre n'existe pas en M. 49.

(11) Cf. définitions du chapitre des opérations d'ordre, DE 042 = RI 040.

(12) Le compte 6815 peut figurer dans le détail du chapitre 042 si la régie applique le régime des provisions budgétaires.

(13) Inscrire en cas de reprise des résultats de l'exercice précédent (après vote du compte administratif ou si reprise anticipée des résultats).

III – VOTE DU BUDGET	III
SECTION D'EXPLOITATION – DETAIL DES RECETTES	A2

Chap / art (1)	Libellé (1)	Budget de l'exercice (2)	Propositions nouvelles (3)	Vote (4)
013	Atténuations de charges (5)	0,00	0,00	0,00
70	Ventes produits fabriqués, prestations	0,00	0,00	0,00
73	Produits issus de la fiscalité (6)	0,00	0,00	0,00
74	Subventions d'exploitation	16 143,00	0,00	0,00
74	Subventions d'exploitation	16 143,00	0,00	0,00
75	Autres produits de gestion courante	0,00	0,00	0,00
TOTAL = RECETTES DE GESTION DES SERVICES (a) = 013 + 70 + 73 + 74 + 75		16 143,00	0,00	0,00
76	Produits financiers (b)	0,00	0,00	0,00
77	Produits exceptionnels (c)	343 850,00	0,00	0,00
775	Produits cessions d'éléments d'actif	343 850,00	0,00	0,00
78	Reprises sur provisions et dépréciations (d) (7)	0,00	0,00	0,00
TOTAL DES RECETTES REELLES = a + b + c + d		359 993,00	0,00	0,00
042	Opérat° ordre transfert entre sections (8) (9)	0,00	0,00	0,00
043	Opérat° ordre intérieur de la section (8)	0,00	0,00	0,00
TOTAL DES RECETTES D'ORDRE		0,00	0,00	0,00
TOTAL DES RECETTES D'EXPLOITATION DE L'EXERCICE (= Total des opérations réelles et d'ordre)		359 993,00	0,00	0,00

+

RESTES A REALISER N-1 (10)	0,00
-----------------------------------	-------------

+

R 002 RESULTAT REPORTE OU ANTICIPE (10)	0,00
--	-------------

=

TOTAL DES RECETTES D'EXPLOITATION CUMULEES	0,00
---	-------------

Détail du calcul des ICNE au compte 7622 (11)

Montant des ICNE de l'exercice	0,00
- Montant des ICNE de l'exercice N-1	0,00
= Différence ICNE N – ICNE N-1	0,00

(1) Détailler les chapitres budgétaires par article conformément au plan de comptes appliqué par la régie.

(2) cf. Modalités de vote I.

(3) Hors restes à réaliser.

(4) Le vote de l'assemblée porte uniquement sur les propositions nouvelles.

(5) Le compte 699 n'existe pas en M. 49.

(6) Ce chapitre existe uniquement en M. 41, M. 43 et M. 44.

(7) Si la régie applique le régime des provisions semi-budgétaires, ainsi que pour la dotation aux dépréciations des stocks de fournitures et de marchandises, des créances et des valeurs mobilières de placement, aux dépréciations des comptes de tiers et aux dépréciations des comptes financiers.

(8) Cf. définitions du chapitre des opérations d'ordre, RE 042 = DI 040, RE 043 = DE 043.

(9) Le compte 7815 peut figurer dans le détail du chapitre 042 si la régie applique le régime des provisions budgétaires.

(10) Inscrive en cas de reprise des résultats de l'exercice précédent (après vote du compte administratif ou si reprise anticipée des résultats).

(11) Le montant des ICNE de l'exercice correspond au montant de l'étape en cours cumulé aux crédits de l'exercice. Si le montant des ICNE de l'exercice est inférieur au montant de l'exercice N-1, le montant du compte 7622 sera négatif.

III – VOTE DU BUDGET	III
SECTION D'INVESTISSEMENT – DETAIL DES DEPENSES	B1

Chap / art (1)	Libellé (1)	Budget de l'exercice (2)	Propositions nouvelles (3)	Vote (4)
20	Immobilisations incorporelles (hors opérations)	0,00	0,00	0,00
2031	Frais d'études	0,00	0,00	0,00
21	Immobilisations corporelles (hors opérations)	0,00	0,00	0,00
22	Immobilisations reçues en affectation (hors opérations)	0,00	0,00	0,00
23	Immobilisations en cours (hors opérations)	10 000,00	0,00	0,00
2315	Installat°, matériel et outillage techni	10 000,00	0,00	0,00
Total des dépenses d'équipement		10 000,00	0,00	0,00
10	Dotations, fonds divers et réserves	0,00	0,00	0,00
13	Subventions d'investissement	0,00	0,00	0,00
16	Emprunts et dettes assimilées	200 524,00	0,00	0,00
16441	Opérat° afférentes à l'emprunt	200 524,00	0,00	0,00
18	Compte de liaison : affectat° (BA,régie)	0,00	0,00	0,00
26	Participat° et créances rattachées	0,00	0,00	0,00
27	Autres immobilisations financières	133 326,00	-421,00	-421,00
2763	Créances sur collectivités et établ. pub	133 326,00	-421,00	-421,00
020	Dépenses imprévues	0,00	0,00	0,00
Total des dépenses financières		333 850,00	-421,00	-421,00
458101	Travaux pour le compte de l'aggl° (6)	0,00	0,00	0,00
Total des dépenses d'opérations pour compte de tiers		0,00	0,00	0,00
TOTAL DEPENSES REELLES		343 850,00	-421,00	-421,00
040	Opérat° ordre transfert entre sections (7) (8)	0,00	0,00	0,00
	<i>Reprises sur autofinancement antérieur</i>	0,00	0,00	0,00
	<i>Charges transférées</i>	0,00	0,00	0,00
041	Opérations patrimoniales (9)	0,00	0,00	0,00
TOTAL DEPENSES D'ORDRE		0,00	0,00	0,00
TOTAL DES DEPENSES D'INVESTISSEMENT DE L'EXERCICE (= Total des dépenses réelles et d'ordre)		343 850,00	-421,00	-421,00

+

RESTES A REALISER N-1 (10)	8 854,00
-----------------------------------	-----------------

+

D 001 SOLDE D'EXECUTION NEGATIF REPORTE OU ANTICIPE (10)	206 928,00
---	-------------------

=

TOTAL DES DEPENSES D'INVESTISSEMENT CUMULEES	215 361,00
---	-------------------

(1) Détailler les chapitres budgétaires par article conformément au plan de comptes appliqué par la régie.

(2) cf. Modalités de vote, I.

(3) Hors restes à réaliser.

(4) Le vote de l'organe délibérant porte uniquement sur les propositions nouvelles.

(5) Voir état III B 3 pour le détail des opérations d'équipement.

(6) Voir annexe IV A7 pour le détail des opérations pour compte de tiers.

(7) Cf. définitions du chapitre des opérations d'ordre, *DI 040 = RE 042*.

(8) Le compte 15...2 peut figurer dans le détail du chapitre 042 si la régie applique le régime des provisions budgétaires.

(9) Cf. définitions du chapitre des opérations d'ordre, *DI 041 = RI 041*.

(10) Inscrive en cas de reprise des résultats de l'exercice précédent (après vote du compte administratif ou si reprise anticipée des résultats).

III – VOTE DU BUDGET	III
SECTION D'INVESTISSEMENT – DETAIL DES RECETTES	B2

Chap / art (1)	Libellé (1)	Budget de l'exercice (2)	Propositions nouvelles (3)	Vote (4)
13	Subventions d'investissement	0,00	0,00	0,00
16	Emprunts et dettes assimilées (hors 165)	0,00	0,00	0,00
20	Immobilisations incorporelles	0,00	0,00	0,00
21	Immobilisations corporelles	0,00	0,00	0,00
22	Immobilisations reçues en affectation	0,00	0,00	0,00
23	Immobilisations en cours	0,00	0,00	0,00
Total des recettes d'équipement		0,00	0,00	0,00
10	Dotations, fonds divers et réserves	0,00	215 361,00	215 361,00
1068	Autres réserves	0,00	215 361,00	215 361,00
165	Dépôts et cautionnements reçus	0,00	0,00	0,00
18	Compte de liaison : affectat° (BA,régie)	0,00	0,00	0,00
26	Participat° et créances rattachées	0,00	0,00	0,00
27	Autres immobilisations financières	0,00	0,00	0,00
Total des recettes financières		0,00	215 361,00	215 361,00
458201	Recettes travaux pour le compte de l'agg (5)	0,00	0,00	0,00
Total des recettes d'opérations pour compte de tiers		0,00	0,00	0,00
TOTAL RECETTES REELLES		0,00	215 361,00	215 361,00
021	Virement de la section d'exploitation	0,00	0,00	0,00
040	Opérat° ordre transfert entre sections (6) (7)	343 850,00	0,00	0,00
2115	Terrains bâtis	343 850,00	0,00	0,00
TOTAL DES PRELEVEMENTS PROVENANT DE LA SECTION D'EXPLOITATION		343 850,00	0,00	0,00
041	Opérations patrimoniales (8)	0,00	0,00	0,00
TOTAL RECETTES D'ORDRE		343 850,00	0,00	0,00
TOTAL DES RECETTES D'INVESTISSEMENT DE L'EXERCICE (= Total des recettes réelles et d'ordre)		343 850,00	215 361,00	215 361,00

+

RESTES A REALISER N-1 (9)	0,00
----------------------------------	-------------

+

R 001 SOLDE D'EXECUTION POSITIF REPORTE OU ANTICIPE (9)	0,00
--	-------------

=

TOTAL DES RECETTES D'INVESTISSEMENT CUMULEES	215 361,00
---	-------------------

(1) Détailler les chapitres budgétaires par article conformément au plan de comptes appliqué par la régie.

(2) cf. Modalités de vote, I.

(3) Hors restes à réaliser.

(4) Le vote de l'organe délibérant porte uniquement sur les propositions nouvelles.

(5) Voir annexe IV A7 pour le détail des opérations pour compte de tiers.

(6) Cf. définitions du chapitre des opérations d'ordre, RI 040 = DE 042.

(7) Le compte 15...2 peut figurer dans le détail du chapitre 042 si la régie applique le régime des provisions budgétaires.

(8) Cf. définitions du chapitre des opérations d'ordre, DI 041 = RI 041.

(9) Inscrire en cas de reprise des résultats de l'exercice précédent (après vote du compte administratif ou si reprise anticipée des résultats).

III – VOTE DU BUDGET	III
DETAIL DES CHAPITRES D'OPERATION D'EQUIPEMENT	B3

Cet état ne contient pas d'information.

IV – ANNEXES	IV
ELEMENTS DU BILAN EQUILIBRE DES OPERATIONS FINANCIERES – DEPENSES	A4.1

DEPENSES A COUVRIR PAR DES RESSOURCES PROPRES

Art. (1)	Libellé (1)	Budget de l'exercice (hors RAR) (BP + BS + DM)	Propositions nouvelles	Vote (2)
DEPENSES TOTALES A COUVRIR PAR DES RESSOURCES PROPRES =A + B		I 200 524,00	0,00	II 0,00
16 Emprunts et dettes assimilées (A)		200 524,00	0,00	0,00
1631	Emprunts obligataires	0,00	0,00	0,00
1641	Emprunts en euros	0,00	0,00	0,00
1643	Emprunts en devises	0,00	0,00	0,00
16441	Opérat° afférentes à l'emprunt	200 524,00	0,00	0,00
1678	Autres emprunts et dettes	0,00	0,00	0,00
1681	Autres emprunts	0,00	0,00	0,00
1682	Bons à moyen terme négociables	0,00	0,00	0,00
1687	Autres dettes	0,00	0,00	0,00
Dépenses et transferts à déduire des ressources propres (B)		0,00	0,00	0,00
10...	<i>Reprise de dotations, fonds divers et réserves</i>			
10...	Reversement de dotations, fonds divers et réserves			
139	<i>Subv. invest. transférées cpte résultat</i>	0,00	0,00	0,00
020	Dépenses imprévues	0,00	0,00	0,00

	Op. de l'exercice III = I + II	Restes à réaliser en dépenses de l'exercice précédent (3)	Solde d'exécution D001 (3)	TOTAL IV
Dépenses à couvrir par des ressources propres	200 524,00	8 854,00	206 928,00	416 306,00

(1) Détailler les chapitres budgétaires par article conformément au plan de comptes.

(2) Crédits de l'exercice votés lors de la séance.

(3) Inscrire uniquement si le compte administratif est voté ou en cas de reprise anticipée des résultats de l'exercice précédent.

IV – ANNEXES	IV
ELEMENTS DU BILAN EQUILIBRE DES OPERATIONS FINANCIERES – RECETTES	A4.2

RESSOURCES PROPRES

Art. (1)	Libellé (1)	Budget de l'exercice (hors RAR) (BP + BS + DM)	Propositions nouvelles	Vote (2)
RECETTES (RESSOURCES PROPRES) = a + b		V	0,00	VI
Ressources propres externes de l'année (a)		0,00	0,00	0,00
10222	FCTVA	0,00	0,00	0,00
10228	Autres fonds globalisés	0,00	0,00	0,00
26...	Participations et créances rattachées			
27...	Autres immobilisations financières			
Ressources propres internes de l'année (b) (3)		0,00	0,00	0,00
15...	Provisions pour risques et charges			
169	Primes de remboursement des obligations	0,00	0,00	0,00
26...	Participations et créances rattachées			
27...	Autres immobilisations financières			
28...	Amortissement des immobilisations			
29...	Dépréciation des immobilisations			
39...	Dépréciat° des stocks et en-cours			
481...	Charges à répartir plusieurs exercices			
021	Virement de la section d'exploitation	0,00	0,00	0,00

	Opérations de l'exercice VII = V + VI	Restes à réaliser en recettes de l'exercice précédent (4)	Solde d'exécution R001 (4)	Affectation R106 (4)	TOTAL VIII
Total ressources propres disponibles	0,00	0,00	0,00	215 361,00	215 361,00

	Montant	
Dépenses à couvrir par des ressources propres	IV	416 306,00
Ressources propres disponibles	VIII	215 361,00
Solde	IX = VIII – IV (5)	-200 945,00

(1) Les comptes 15, 169, 26, 27, 28, 29, 39 et 481 sont à détailler conformément au plan de comptes.

(2) Crédits de l'exercice votés lors de la séance.

(3) Les comptes 15, 29 et 39 sont présentés uniquement si la commune ou l'établissement applique le régime des provisions budgétaires.

(4) Inscrire uniquement si le compte administratif est voté ou en cas de reprise anticipée des résultats de l'exercice précédent.

(5) Indiquer le signe algébrique.

Délibération multiple n°3

Article 1 : Le rapport et ses annexes sont adoptés avec 38 voix pour et 1 abstention.

Article 2 : La Décision modificative n°1 pour 2018 s'équilibre en dépenses et en recettes pour le budget annexe de la boutique du château de Chamerolles à 14 914 €.

REPUBLIQUE FRANÇAISE

Numéro SIRET 22450001701110	COLLECTIVITE DE RATTACHEMENT CD Département du Loiret
--	--

POSTE COMPTABLE DE : PAYEUR DEPT DU LOIRET

SERVICE PUBLIC LOCAL

M. 4 (1)

Décision modificative 1 (3)

BUDGET : Boutique du château de Chamerolles (3)

ANNEE 2018

(1) Compléter en fonction du service public local et du plan de comptes utilisé : M. 4, M. 41, M. 42, M. 43, M. 44 ou M. 49.

(2) Préciser s'il s'agit du budget supplémentaire ou d'une décision modificative.

(3) Indiquer le budget concerné : budget principal ou libellé du budget annexe.

Sommaire

I - Informations générales

Modalités de vote du budget	3
-----------------------------	---

II - Présentation générale du budget

A1 - Vue d'ensemble - Sections	4
A2 - Vue d'ensemble - Section d'exploitation - Chapitres	5
A3 - Vue d'ensemble - Section d'investissement - Chapitres	7
B1 - Balance générale du budget - Dépenses	9
B2 - Balance générale du budget - Recettes	10

III - Vote du budget

A1 - Section d'exploitation - Détail des dépenses	12
A2 - Section d'exploitation - Détail des recettes	14
B1 - Section d'investissement - Détail des dépenses	15
B2 - Section d'investissement - Détail des recettes	16
B3 - Opérations d'équipement - Détail des chapitres et articles	17

IV - Annexes

A - Eléments du bilan

A1.1 - Etat de la dette - Détail des crédits de trésorerie	Sans Objet
A1.2 - Etat de la dette - Répartition par nature de dette	Sans Objet
A1.3 - Etat de la dette - Répartition des emprunts par structure de taux	Sans Objet
A1.4 - Etat de la dette - Typologie de la répartition de l'encours	Sans Objet
A1.5 - Etat de la dette - Détail des opérations de couverture	Sans Objet
A1.6 - Etat de la dette - Autres dettes	Sans Objet
A2 - Méthodes utilisées pour les amortissements	Sans Objet
A3.1 - Etat des provisions et des dépréciations	Sans Objet
A3.2 - Etalement des provisions	Sans Objet
A4.1 - Equilibre des opérations financières - Dépenses	Sans Objet
A4.2 - Equilibre des opérations financières - Recettes	18
A5.1.1 - Etat de ventilation des dépenses et recettes des services d'eau et d'assainissement - Exploitation (1)	Sans Objet
A5.1.2 - Etat de ventilation des dépenses et recettes des services d'eau et d'assainissement - Investissement (1)	Sans Objet
A5.2.1 - Etat de ventilation des dép. et rec. des services d'assainissement collectif et non collectif - Exploitation (1)	Sans Objet
A5.2.2 - Etat de ventilation des dép. et rec. des services d'assainissement collectif et non collectif - Investissement (1)	Sans Objet
A6 - Etat des charges transférées	Sans Objet
A7 - Détail des opérations pour compte de tiers	Sans Objet

B - Engagements hors bilan

B1.1 - Etat des emprunts garantis par la régie	Sans Objet
B1.2 - Calcul du ratio d'endettement relatif aux garanties d'emprunt	Sans Objet
B1.3 - Subventions versées dans le cadre du vote du budget	Sans Objet
B1.4 - Etat des contrats de crédit-bail	Sans Objet
B1.5 - Etat des contrats de partenariat public-privé	Sans Objet
B1.6 - Etat des autres engagements donnés	Sans Objet
B1.7 - Etat des engagements reçus	Sans Objet
B2.1 - Etat des autorisations de programme et des crédits de paiement afférents	Sans Objet
B2.2 - Etat des autorisations d'engagement et des crédits de paiement afférents	Sans Objet

C - Autres éléments d'informations

C1.1 - Etat du personnel	Sans Objet
C1.2 - Etat du personnel de la collectivité ou de l'établissement de rattachement employé par la régie	Sans Objet
C2 - Liste des organismes dans lesquels a été pris un engagement financier (2)	Sans Objet
C3 - Liste des services individualisés dans un budget annexe (3)	Sans Objet

D - Arrêté et signatures

D - Arrêté et signatures	Sans Objet
--------------------------	------------

(1) Ces états ne sont obligatoires que pour les régies rattachées à des communes et groupements de communes de moins de 3 000 habitants ayant décidé d'établir un budget unique pour leurs services de distribution d'eau potable et d'assainissement dans les conditions fixées par l'article L. 2224-6 du CGCT. Ils n'existent qu'en M. 49.

(2) Ces états ne sont obligatoires que pour les régies rattachées à des communes de 3 500 habitants et plus (art. L. 2313-1 du CGCT), à des groupements comprenant au moins une commune de 3 500 habitants et plus (art. L. 5211-36 du CGCT, art L. 5711-1 CGCT) et à leurs établissements publics.

(3) Uniquement pour les services dotés de l'autonomie financière et de la personnalité morale.

Préciser, pour chaque annexe, si l'état est sans objet le cas échéant.

I – INFORMATIONS GENERALES	I
MODALITES DE VOTE DU BUDGET	

I – L'assemblée délibérante a voté le présent budget par nature :

- au niveau (1) du chapitre pour la section de fonctionnement ;
- au niveau (1) du chapitre pour la section d'investissement.
 - sans (2) les chapitres « opérations d'équipement » de l'état III B 3.

La liste des articles spécialisés sur lesquels l'ordonnateur ne peut procéder à des virements d'article à article est la suivante :

II – En l'absence de mention au paragraphe I ci-dessus, le budget est réputé voté par chapitre, et, en section d'investissement, sans chapitre de dépense « opération d'équipement ».

III – Les provisions sont (3) semi-budgétaires (pas d'inscriptions en recettes de la section d'investissement) .

IV – La comparaison s'effectue par rapport au budget de l'exercice (4).

V – Le présent budget a été voté (5) avec reprise anticipée des résultats de l'exercice N-1.

(1) A compléter par « du chapitre » ou « de l'article ».

(2) Indiquer « avec » ou « sans » les chapitres opérations d'équipement.

(3) A compléter par un seul des deux choix suivants :

- semi-budgétaires (pas d'inscription en recette de la section d'investissement),
- budgétaires (délibération n° du).

(4) Budget de l'exercice = budget primitif + budget supplémentaire + décision modificative, s'il y a lieu.

(5) A compléter par un seul des trois choix suivants :

- sans reprise des résultats de l'exercice N-1,
- avec reprise des résultats de l'exercice N-1 après le vote du compte administratif,
- avec reprise anticipée des résultats de l'exercice N-1.

II – PRESENTATION GENERALE DU BUDGET	II
VUE D'ENSEMBLE	A1

EXPLOITATION

		DEPENSES DE LA SECTION D'EXPLOITATION	RECETTES DE LA SECTION D'EXPLOITATION
V O T E	CREDITS DE FONCTIONNEMENT VOTES AU TITRE DU PRESENT BUDGET (1)	11 177,00	0,00
+		+	+
R E P O R T S	RESTES A REALISER (R.A.R) DE L'EXERCICE PRECEDENT (2)	0,00	0,00
	002 RESULTAT D'EXPLOITATION REPORTE (2)	(si déficit) 0,00	(si excédent) 11 177,00
=		=	=
TOTAL DE LA SECTION D'EXPLOITATION (3)		11 177,00	11 177,00

INVESTISSEMENT

		DEPENSES DE LA SECTION D'INVESTISSEMENT	RECETTES DE LA SECTION D'INVESTISSEMENT
V O T E	CREDITS D'INVESTISSEMENT (1) VOTES AU TITRE DU PRESENT BUDGET (y compris les comptes 1064 et 1068)	0,00	3 737,00
+		+	+
R E P O R T S	RESTES A REALISER (R.A.R) DE L'EXERCICE PRECEDENT (2)	0,00	0,00
	001 SOLDE D'EXECUTION DE LA SECTION D'INVESTISSEMENT REPORTE (2)	(si solde négatif) 3 737,00	(si solde positif) 0,00
=		=	=
TOTAL DE LA SECTION D'INVESTISSEMENT (3)		3 737,00	3 737,00

TOTAL

TOTAL DU BUDGET (3)	14 914,00	14 914,00
----------------------------	------------------	------------------

(1) Au budget primitif, les crédits votés correspondent aux crédits votés lors de cette étape budgétaire. De même, pour les décisions modificatives et le budget supplémentaire, les crédits votés correspondent aux crédits votés lors de l'étape budgétaire sans sommation avec ceux antérieurement votés lors du même exercice.

(2) A servir uniquement en cas de reprise des résultats de l'exercice précédent, soit après le vote du compte administratif, soit en cas de reprise anticipée des résultats.

Pour la section d'exploitation, les RAR sont constitués par l'ensemble des dépenses engagées et n'ayant pas donné lieu à service fait au 31 décembre de l'exercice précédent. En recettes, il s'agit des recettes certaines n'ayant pas donné lieu à l'émission d'un titre au 31/12 de l'exercice précédent.

Pour la section d'investissement, les RAR correspondent aux dépenses engagées non mandatées au 31/12 de l'exercice précédent telles qu'elles ressortent de la comptabilité des engagements et aux recettes certaines n'ayant pas donné lieu à l'émission d'un titre au 31/12 de l'exercice précédent.

(3) Total de la section d'exploitation = RAR + résultat reporté + crédits d'exploitation votés.

Total de la section d'investissement = RAR + solde d'exécution reporté + crédits d'investissement votés.

Total du budget = Total de la section d'exploitation + Total de la section d'investissement.

II – PRESENTATION GENERALE DU BUDGET	II
SECTION D'EXPLOITATION – CHAPITRES	A2

DEPENSES D'EXPLOITATION

Chap.	Libellé	Budget de l'exercice (1) I	Restes à réaliser N-1 (2) II	Propositions nouvelles	VOTE (3) III	TOTAL IV = I + II + III
011	Charges à caractère général	58 839,00	0,00	11 177,00	11 177,00	70 016,00
012	Charges de personnel, frais assimilés	21 900,00	0,00	0,00	0,00	21 900,00
014	Atténuations de produits	0,00	0,00	0,00	0,00	0,00
65	Autres charges de gestion courante	0,00	0,00	0,00	0,00	0,00
Total des dépenses de gestion des services		80 739,00	0,00	11 177,00	11 177,00	91 916,00
66	Charges financières	0,00	0,00	0,00	0,00	0,00
67	Charges exceptionnelles	0,00	0,00	0,00	0,00	0,00
68	Dotations aux provisions et dépréciat° (4)	0,00		0,00	0,00	0,00
69	Impôts sur les bénéfices et assimilés (5)	0,00	0,00	0,00	0,00	0,00
022	Dépenses imprévues	0,00		0,00	0,00	0,00
Total des dépenses réelles d'exploitation		80 739,00	0,00	11 177,00	11 177,00	91 916,00
023	Virement à la section d'investissement (6)	0,00		0,00	0,00	0,00
042	Opérat° ordre transfert entre sections (6)	30 000,00		0,00	0,00	30 000,00
043	Opérat° ordre intérieur de la section (6)	0,00		0,00	0,00	0,00
Total des dépenses d'ordre d'exploitation		30 000,00		0,00	0,00	30 000,00
TOTAL		110 739,00	0,00	11 177,00	11 177,00	121 916,00

+

D 002 RESULTAT REPORTE OU ANTICIPE (2)	0,00
---	-------------

=

TOTAL DES DEPENSES D'EXPLOITATION CUMULEES	121 916,00
---	-------------------

RECETTES D'EXPLOITATION

Chap.	Libellé	Budget de l'exercice (1) I	Restes à réaliser N-1 (2) II	Propositions nouvelles	VOTE (3) III	TOTAL IV = I + II + III
013	Atténuations de charges	0,00	0,00	0,00	0,00	0,00
70	Ventes produits fabriqués, prestations	80 739,00	0,00	0,00	0,00	80 739,00
73	Produits issus de la fiscalité (7)	0,00	0,00	0,00	0,00	0,00
74	Subventions d'exploitation	0,00	0,00	0,00	0,00	0,00
75	Autres produits de gestion courante	0,00	0,00	0,00	0,00	0,00
Total des recettes de gestion des services		80 739,00	0,00	0,00	0,00	80 739,00
76	Produits financiers	0,00	0,00	0,00	0,00	0,00
77	Produits exceptionnels	0,00	0,00	0,00	0,00	0,00
78	Reprises sur provisions et dépréciations (4)	0,00		0,00	0,00	0,00
Total des recettes réelles d'exploitation		80 739,00	0,00	0,00	0,00	80 739,00
042	Opérat° ordre transfert entre sections (6)	30 000,00		0,00	0,00	30 000,00
043	Opérat° ordre intérieur de la section (6)	0,00		0,00	0,00	0,00
Total des recettes d'ordre d'exploitation		30 000,00		0,00	0,00	30 000,00
TOTAL		110 739,00	0,00	0,00	0,00	110 739,00

+

R 002 RESULTAT REPORTE OU ANTICIPE (2)	11 177,00
---	------------------

=

TOTAL DES RECETTES D'EXPLOITATION CUMULEES	121 916,00
---	-------------------

Pour information :

AUTOFINANCEMENT PREVISIONNEL DÉGAGÉ AU PROFIT DE LA SECTION D'INVESTISSEMENT (8)	0,00
---	-------------

Il s'agit, pour un budget voté en équilibre, des ressources propres correspondant à l'excédent des recettes réelles de fonctionnement sur les dépenses réelles de fonctionnement. Il sert à financer le remboursement du capital de la dette et les nouveaux investissements de la régie.

- (1) Cf. Modalités de vote I.
- (2) Inscrire en cas de reprise des résultats de l'exercice précédent (après vote du compte administratif ou si reprise anticipée des résultats).
- (3) Le vote de l'organe délibérant porte uniquement sur les propositions nouvelles.
- (4) Si la régie applique le régime des provisions semi-budgétaires, ainsi que pour la dotation aux dépréciations des stocks de fournitures et de marchandises, des créances et des valeurs mobilières de placement, aux dépréciations des comptes de tiers et aux dépréciations des comptes financiers.
- (5) Ce chapitre n'existe pas en M. 49.
- (6) $DE\ 023 = RI\ 021$; $DI\ 040 = RE\ 042$; $RI\ 040 = DE\ 042$; $DI\ 041 = RI\ 041$; $DE\ 043 = RE\ 043$.
- (7) Ce chapitre existe uniquement en M. 41, M. 43 et M. 44.
- (8) Solde de l'opération $DE\ 023 + DE\ 042 - RE\ 042$ ou solde de l'opération $RI\ 021 + RI\ 040 - DI\ 040$.

II – PRESENTATION GENERALE DU BUDGET	II
SECTION D'INVESTISSEMENT – CHAPITRES	A3

DEPENSES D'INVESTISSEMENT

Chap.	Libellé	Budget de l'exercice (1) I	Restes à réaliser N-1 (2) II	Propositions nouvelles	VOTE (3) III	TOTAL IV = I + II + III
20	Immobilisations incorporelles	0,00	0,00	0,00	0,00	0,00
21	Immobilisations corporelles	0,00	0,00	0,00	0,00	0,00
22	Immobilisations reçues en affectation	0,00	0,00	0,00	0,00	0,00
23	Immobilisations en cours	0,00	0,00	0,00	0,00	0,00
	Total des opérations d'équipement	0,00	0,00	0,00	0,00	0,00
	Total des dépenses d'équipement	0,00	0,00	0,00	0,00	0,00
10	Dotations, fonds divers et réserves	0,00	0,00	0,00	0,00	0,00
13	Subventions d'investissement	0,00	0,00	0,00	0,00	0,00
16	Emprunts et dettes assimilées	0,00	0,00	0,00	0,00	0,00
18	Compte de liaison : affectat° (BA,régie) (5)	0,00	0,00	0,00	0,00	0,00
26	Participat° et créances rattachées	0,00	0,00	0,00	0,00	0,00
27	Autres immobilisations financières	0,00	0,00	0,00	0,00	0,00
020	Dépenses imprévues	0,00		0,00	0,00	0,00
	Total des dépenses financières	0,00	0,00	0,00	0,00	0,00
45...	Total des opérations pour compte de tiers (6)	0,00	0,00	0,00	0,00	0,00
	Total des dépenses réelles d'investissement	0,00	0,00	0,00	0,00	0,00
040	Opérat° ordre transfert entre sections (4)	30 000,00		0,00	0,00	30 000,00
041	Opérations patrimoniales (4)	0,00		0,00	0,00	0,00
	Total des dépenses d'ordre d'investissement	30 000,00		0,00	0,00	30 000,00
	TOTAL	30 000,00	0,00	0,00	0,00	30 000,00

+

D 001 SOLDE D'EXECUTION NEGATIF REPORTE OU ANTICIPE (2)	3 737,00
--	-----------------

=

TOTAL DES DEPENSES D'INVESTISSEMENT CUMULEES	33 737,00
---	------------------

RECETTES D'INVESTISSEMENT

Chap.	Libellé	Budget de l'exercice (1) I	Restes à réaliser N-1 (2) II	Propositions nouvelles	VOTE (3) III	TOTAL IV = I + II + III
13	Subventions d'investissement	0,00	0,00	0,00	0,00	0,00
16	Emprunts et dettes assimilées (hors 165)	0,00	0,00	0,00	0,00	0,00
20	Immobilisations incorporelles	0,00	0,00	0,00	0,00	0,00
21	Immobilisations corporelles	0,00	0,00	0,00	0,00	0,00
22	Immobilisations reçues en affectation	0,00	0,00	0,00	0,00	0,00
23	Immobilisations en cours	0,00	0,00	0,00	0,00	0,00
	Total des recettes d'équipement	0,00	0,00	0,00	0,00	0,00
10	Dotations, fonds divers et réserves	0,00	0,00	0,00	0,00	0,00
106	Réserves (7)	0,00	0,00	3 737,00	3 737,00	3 737,00
165	Dépôts et cautionnements reçus	0,00	0,00	0,00	0,00	0,00
18	Compte de liaison : affectat° (BA,régie) (5)	0,00	0,00	0,00	0,00	0,00
26	Participat° et créances rattachées	0,00	0,00	0,00	0,00	0,00
27	Autres immobilisations financières	0,00	0,00	0,00	0,00	0,00
	Total des recettes financières	0,00	0,00	3 737,00	3 737,00	3 737,00
45...	Total des opérations pour le compte de tiers (6)	0,00	0,00	0,00	0,00	0,00
	Total des recettes réelles d'investissement	0,00	0,00	3 737,00	3 737,00	3 737,00
021	Virement de la section d'exploitation (4)	0,00		0,00	0,00	0,00
040	Opérat° ordre transfert entre sections (4)	30 000,00		0,00	0,00	30 000,00
041	Opérations patrimoniales (4)	0,00		0,00	0,00	0,00
	Total des recettes d'ordre d'investissement	30 000,00		0,00	0,00	30 000,00
	TOTAL	30 000,00	0,00	3 737,00	3 737,00	33 737,00

+

R 001 SOLDE D'EXECUTION POSITIF REPORTE OU ANTICIPE (2)	0,00
=	
TOTAL DES RECETTES D'INVESTISSEMENT CUMULEES	33 737,00

Pour information :

Il s'agit, pour un budget voté en équilibre, des ressources propres correspondant à l'excédent des recettes réelles de fonctionnement sur les dépenses réelles de fonctionnement. Il sert à financer le remboursement du capital de la dette et les nouveaux investissements de la régie.

AUTOFINANCEMENT PREVISIONNEL DÉGAGÉ PAR LA SECTION DE FONCTIONNEMENT (8)	0,00
---	-------------

(1) Cf. Modalités de vote I.

(2) Inscrire en cas de reprise des résultats de l'exercice précédent (après vote du compte administratif ou si reprise anticipée des résultats).

(3) Le vote de l'organe délibérant porte uniquement sur les propositions nouvelles.

(4) *DE 023 = RI 021 ; DI 040 = RE 042 ; RI 040 = DE 042 ; DI 041 = RI 041 ; DE 043 = RE 043.*

(5) A servir uniquement, en dépense, lorsque la régie effectue une dotation initiale en espèces au profit d'un service public non personnalisé qu'elle crée et, en recettes, lorsque le service non personnalisé reçoit une dotation en espèces de la part de sa collectivité de rattachement.

(6) Seul le total des opérations réelles pour compte de tiers figure sur cet état (voir le détail Annexe IV-A7).

(7) Le compte 106 n'est pas un chapitre mais un article du chapitre 10.

(8) Solde de l'opération *DE 023 + DE 042 - RE 042* ou solde de l'opération *RI 021 + RI 040 - DI 040*.

II – PRESENTATION GENERALE DU BUDGET	II
BALANCE GENERALE DU BUDGET	B1

1 – DEPENSES (du présent budget + restes à réaliser)

	EXPLOITATION	Opérations réelles (1)	Opérations d'ordre (2)	TOTAL
011	Charges à caractère général	11 177,00		11 177,00
012	Charges de personnel, frais assimilés	0,00		0,00
014	Atténuations de produits	0,00		0,00
60	<i>Achats et variation des stocks (3)</i>		0,00	0,00
65	Autres charges de gestion courante	0,00		0,00
66	Charges financières	0,00	0,00	0,00
67	Charges exceptionnelles	0,00	0,00	0,00
68	Dot. Amortist, dépréciat°, provisions	0,00	0,00	0,00
69	Impôts sur les bénéfices et assimilés (4)	0,00		0,00
71	<i>Production stockée (ou déstockage) (3)</i>		0,00	0,00
022	Dépenses imprévues	0,00		0,00
023	<i>Virement à la section d'investissement</i>		0,00	0,00
Dépenses d'exploitation – Total		11 177,00	0,00	11 177,00

+

D 002 RESULTAT REPORTE OU ANTICIPE	0,00
---	-------------

=

TOTAL DES DEPENSES D'EXPLOITATION CUMULEES	11 177,00
---	------------------

	INVESTISSEMENT	Opérations réelles (1)	Opérations d'ordre (2)	TOTAL
10	Dotations, fonds divers et réserves	0,00	0,00	0,00
13	Subventions d'investissement	0,00	0,00	0,00
14	<i>Prov. Réglementées, amort. dérogatoires</i>		0,00	0,00
15	<i>Provisions pour risques et charges (5)</i>		0,00	0,00
16	Emprunts et dettes assimilées (sauf 1688 non budgétaire)	0,00	0,00	0,00
18	Compte de liaison : affectat° (BA,régie)	0,00		0,00
	Total des opérations d'équipement	0,00		0,00
20	Immobilisations incorporelles (6)	0,00	0,00	0,00
21	Immobilisations corporelles (6)	0,00	0,00	0,00
22	Immobilisations reçues en affectation (6)	0,00	0,00	0,00
23	Immobilisations en cours (6)	0,00	0,00	0,00
26	Participations et créances rattachées	0,00	0,00	0,00
27	Autres immobilisations financières	0,00	0,00	0,00
28	<i>Amortissement des immobilisations (reprises)</i>		0,00	0,00
29	<i>Dépréciation des immobilisations</i>		0,00	0,00
39	<i>Dépréciat° des stocks et en-cours</i>		0,00	0,00
45...	Opérations pour compte de tiers (7)	0,00	0,00	0,00
481	<i>Charges à répartir plusieurs exercices</i>		0,00	0,00
3...	Stocks	0,00	0,00	0,00
020	Dépenses imprévues	0,00		0,00
Dépenses d'investissement – Total		0,00	0,00	0,00

+

D 001 SOLDE D'EXECUTION NEGATIF REPORTE OU ANTICIPE	3 737,00
--	-----------------

=

TOTAL DES DEPENSES D'INVESTISSEMENT CUMULEES	3 737,00
---	-----------------

(1) Y compris les opérations relatives au rattachement des charges et des produits et les opérations d'ordre semi-budgétaires.

(2) Voir liste des opérations d'ordre.

(3) Permet de retracer les variations de stocks (sauf stocks de marchandises et de fournitures).

(4) Ce chapitre n'existe pas en M. 49.

(5) Si la régie applique le régime des provisions budgétaires.

(6) Hors chapitres « opérations d'équipement ».

(7) Seul le total des opérations pour compte de tiers figure sur cet état (voir le détail Annexe IV A7).

II – PRESENTATION GENERALE DU BUDGET	II
BALANCE GENERALE DU BUDGET	B2

2 – RECETTES (du présent budget + restes à réaliser)

	EXPLOITATION	Opérations réelles (1)	Opérations d'ordre (2)	TOTAL
013	Atténuations de charges	0,00		0,00
60	<i>Achats et variation des stocks (3)</i>		0,00	0,00
70	Ventes produits fabriqués, prestations	0,00		0,00
71	<i>Production stockée (ou déstockage) (3)</i>		0,00	0,00
72	<i>Production immobilisée</i>		0,00	0,00
73	Produits issus de la fiscalité (6)	0,00		0,00
74	Subventions d'exploitation	0,00		0,00
75	Autres produits de gestion courante	0,00		0,00
76	Produits financiers	0,00	0,00	0,00
77	Produits exceptionnels	0,00	0,00	0,00
78	Reprise amort., dépréciat° et provisions	0,00	0,00	0,00
79	<i>Transferts de charges</i>		0,00	0,00
Recettes d'exploitation – Total		0,00	0,00	0,00

+

R 002 RESULTAT REPORTE OU ANTICIPE	11 177,00
---	------------------

=

TOTAL DES RECETTES D'EXPLOITATION CUMULEES	11 177,00
---	------------------

	INVESTISSEMENT	Opérations réelles (1)	Opérations d'ordre (2)	TOTAL
10	Dotations, fonds divers et réserves (sauf 106)	0,00	0,00	0,00
13	Subventions d'investissement	0,00	0,00	0,00
14	<i>Prov. Réglementées, amort. dérogatoires</i>		0,00	0,00
15	<i>Provisions pour risques et charges (4)</i>		0,00	0,00
16	Emprunts et dettes assimilées (sauf 1688 non budgétaire)	0,00	0,00	0,00
18	Comptes liaison : affectat° BA, régies	0,00	0,00	0,00
20	Immobilisations incorporelles	0,00	0,00	0,00
21	Immobilisations corporelles	0,00	0,00	0,00
22	Immobilisations reçues en affectation	0,00	0,00	0,00
23	Immobilisations en cours	0,00	0,00	0,00
26	Participations et créances rattachées	0,00	0,00	0,00
27	Autres immobilisations financières	0,00	0,00	0,00
28	<i>Amortissement des immobilisations</i>		0,00	0,00
29	<i>Dépréciation des immobilisations (4)</i>		0,00	0,00
39	<i>Dépréciat° des stocks et en-cours (4)</i>		0,00	0,00
45...	Opérations pour compte de tiers (5)	0,00	0,00	0,00
481	<i>Charges à répartir plusieurs exercices</i>		0,00	0,00
3...	Stocks	0,00	0,00	0,00
021	<i>Virement de la section d'exploitation</i>		0,00	0,00
Recettes d'investissement – Total		0,00	0,00	0,00

+

R 001 SOLDE D'EXECUTION POSITIF REPORTE OU ANTICIPE	0,00
--	-------------

+

AFFECTATION AUX COMPTES 106	3 737,00
------------------------------------	-----------------

=

TOTAL DES RECETTES D'INVESTISSEMENT CUMULEES	3 737,00
---	-----------------

- (1) Y compris les opérations relatives au rattachement des charges et des produits et les opérations d'ordre semi-budgétaires.
- (2) Voir liste des opérations d'ordre.
- (3) Permet de retracer les variations de stocks (sauf stocks de marchandises et de fournitures).
- (4) Si la régie applique le régime des provisions budgétaires.
- (5) Seul le total des opérations pour compte de tiers figure sur cet état (voir le détail Annexe IV A7).
- (6) Ce chapitre existe uniquement en M. 41, en M. 43 et en M. 44.

III – VOTE DU BUDGET	III
SECTION D'EXPLOITATION – DETAIL DES DEPENSES	A1

Chap / art (1)	Libellé (1)	Budget de l'exercice (2)	Propositions nouvelles (3)	Vote (4)
011	Charges à caractère général (5) (6)	58 839,00	11 177,00	11 177,00
601	Achats stockés - Matières premières	50 000,00	10 713,00	10 713,00
6061	Fournitures non stockables (eau, énergie)	2 017,00	0,00	0,00
6132	Locations immobilières	6 722,00	0,00	0,00
6156	Maintenance	100,00	400,00	400,00
627	Services bancaires et assimilés	0,00	0,00	0,00
635111	Cotisat° Foncière des Entreprises	0,00	64,00	64,00
012	Charges de personnel, frais assimilés	21 900,00	0,00	0,00
6332	Cotisations versées au F.N.A.L.	100,00	0,00	0,00
6336	Cotisations CNFPT et CDGFPT	200,00	0,00	0,00
6411	Salaires, appointements, commissions	0,00	0,00	0,00
6413	Primes et gratifications	16 500,00	0,00	0,00
6451	Cotisations à l'U.R.S.S.A.F.	4 500,00	0,00	0,00
6453	Cotisations aux caisses de retraites	600,00	0,00	0,00
014	Atténuations de produits (7)	0,00	0,00	0,00
65	Autres charges de gestion courante	0,00	0,00	0,00
TOTAL = DEPENSES DE GESTION DES SERVICES (a) = (011 + 012 + 014 + 65)		80 739,00	11 177,00	11 177,00
66	Charges financières (b) (8)	0,00	0,00	0,00
67	Charges exceptionnelles (c)	0,00	0,00	0,00
68	Dotations aux provisions et dépréciat° (d) (9)	0,00	0,00	0,00
69	Impôts sur les bénéfiques et assimilés (e) (10)	0,00	0,00	0,00
022	Dépenses imprévues (f)	0,00	0,00	0,00
TOTAL DES DEPENSES REELLES = a + b + c + d + e + f		80 739,00	11 177,00	11 177,00
023	Virement à la section d'investissement	0,00	0,00	0,00
042	Opérat° ordre transfert entre sections (11) (12)	30 000,00	0,00	0,00
6031	Variation stocks mat. premières	30 000,00	0,00	0,00
6811	Dot. amort. Immos incorp. et corporelles	0,00	0,00	0,00
TOTAL DES PRELEVEMENTS AU PROFIT DE LA SECTION D'INVESTISSEMENT		30 000,00	0,00	0,00
043	Opérat° ordre intérieur de la section	0,00	0,00	0,00
TOTAL DES DEPENSES D'ORDRE		30 000,00	0,00	0,00
TOTAL DES DEPENSES D'EXPLOITATION DE L'EXERCICE (= Total des opérations réelles et d'ordre)		110 739,00	11 177,00	11 177,00

+

RESTES A REALISER N-1 (13)	0,00
-----------------------------------	-------------

+

D 002 RESULTAT REPORTE OU ANTICIPE (13)	0,00
--	-------------

=

TOTAL DES DEPENSES D'EXPLOITATION CUMULEES	11 177,00
---	------------------

Détail du calcul des ICNE au compte 66112 (8)

Montant des ICNE de l'exercice	0,00
- Montant des ICNE de l'exercice N-1	0,00
= Différence ICNE N – ICNE N-1	0,00

(1) Détailler les chapitres budgétaires par article conformément au plan de comptes appliqué par la commune ou l'établissement.

(2) cf. Modalités de vote I.

(3) Hors restes à réaliser.

(4) Le vote de l'organe délibérant porte uniquement sur les propositions nouvelles.

(5) Le compte 621 est retracé au sein du chapitre 012.

(6) Le compte 634 est uniquement ouvert en M. 41.

(7) Le compte 739 est uniquement ouvert en M. 43 et en M. 44.

(8) Le montant des ICNE de l'exercice correspond au montant de l'étape en cours cumulé aux crédits de l'exercice. Si le montant des ICNE de l'exercice est inférieur au montant de l'exercice N-1, le montant du compte 66112 sera négatif.

(9) Si la régie applique le régime des provisions semi-budgétaires, ainsi que pour la dotation aux dépréciations des stocks de fournitures et de marchandises, des créances et des valeurs mobilières de placement, aux dépréciations des comptes de tiers et aux dépréciations des comptes financiers.

(10) Ce chapitre n'existe pas en M. 49.

(11) Cf. définitions du chapitre des opérations d'ordre, *DE 042 = RI 040*.

(12) Le compte 6815 peut figurer dans le détail du chapitre 042 si la régie applique le régime des provisions budgétaires.

(13) Inscire en cas de reprise des résultats de l'exercice précédent (après vote du compte administratif ou si reprise anticipée des résultats).

III – VOTE DU BUDGET	III
SECTION D'EXPLOITATION – DETAIL DES RECETTES	A2

Chap / art (1)	Libellé (1)	Budget de l'exercice (2)	Propositions nouvelles (3)	Vote (4)
013	Atténuations de charges (5)	0,00	0,00	0,00
70	Ventes produits fabriqués, prestations	80 739,00	0,00	0,00
701	Ventes produits finis et intermédiaires	80 739,00	0,00	0,00
73	Produits issus de la fiscalité (6)	0,00	0,00	0,00
74	Subventions d'exploitation	0,00	0,00	0,00
75	Autres produits de gestion courante	0,00	0,00	0,00
7588	Autres	0,00	0,00	0,00
TOTAL = RECETTES DE GESTION DES SERVICES (a) = 013 + 70 + 73 + 74 + 75		80 739,00	0,00	0,00
76	Produits financiers (b)	0,00	0,00	0,00
77	Produits exceptionnels (c)	0,00	0,00	0,00
78	Reprises sur provisions et dépréciations (d) (7)	0,00	0,00	0,00
TOTAL DES RECETTES REELLES = a + b + c + d		80 739,00	0,00	0,00
042	Opérat° ordre transfert entre sections (8) (9)	30 000,00	0,00	0,00
6031	Variation stocks mat. premières	30 000,00	0,00	0,00
043	Opérat° ordre intérieur de la section (8)	0,00	0,00	0,00
TOTAL DES RECETTES D'ORDRE		30 000,00	0,00	0,00
TOTAL DES RECETTES D'EXPLOITATION DE L'EXERCICE (= Total des opérations réelles et d'ordre)		110 739,00	0,00	0,00

+

RESTES A REALISER N-1 (10)	0,00
-----------------------------------	-------------

+

R 002 RESULTAT REPORTE OU ANTICIPE (10)	11 177,00
--	------------------

=

TOTAL DES RECETTES D'EXPLOITATION CUMULEES	11 177,00
---	------------------

Détail du calcul des ICNE au compte 7622 (11)

Montant des ICNE de l'exercice	0,00
- Montant des ICNE de l'exercice N-1	0,00
= Différence ICNE N – ICNE N-1	0,00

(1) Détailler les chapitres budgétaires par article conformément au plan de comptes appliqué par la régie.

(2) cf. Modalités de vote I.

(3) Hors restes à réaliser.

(4) Le vote de l'assemblée porte uniquement sur les propositions nouvelles.

(5) Le compte 699 n'existe pas en M. 49.

(6) Ce chapitre existe uniquement en M. 41, M. 43 et M. 44.

(7) Si la régie applique le régime des provisions semi-budgétaires, ainsi que pour la dotation aux dépréciations des stocks de fournitures et de marchandises, des créances et des valeurs mobilières de placement, aux dépréciations des comptes de tiers et aux dépréciations des comptes financiers.

(8) Cf. définitions du chapitre des opérations d'ordre, RE 042 = DI 040, RE 043 = DE 043.

(9) Le compte 7815 peut figurer dans le détail du chapitre 042 si la régie applique le régime des provisions budgétaires.

(10) Inscrire en cas de reprise des résultats de l'exercice précédent (après vote du compte administratif ou si reprise anticipée des résultats).

(11) Le montant des ICNE de l'exercice correspond au montant de l'étape en cours cumulé aux crédits de l'exercice. Si le montant des ICNE de l'exercice est inférieur au montant de l'exercice N-1, le montant du compte 7622 sera négatif.

III – VOTE DU BUDGET	III
SECTION D'INVESTISSEMENT – DETAIL DES DEPENSES	B1

Chap / art (1)	Libellé (1)	Budget de l'exercice (2)	Propositions nouvelles (3)	Vote (4)
20	Immobilisations incorporelles (hors opérations)	0,00	0,00	0,00
21	Immobilisations corporelles (hors opérations)	0,00	0,00	0,00
2188	Autres immobilisations corporelles	0,00	0,00	0,00
22	Immobilisations reçues en affectation (hors opérations)	0,00	0,00	0,00
23	Immobilisations en cours (hors opérations)	0,00	0,00	0,00
Total des dépenses d'équipement		0,00	0,00	0,00
10	Dotations, fonds divers et réserves	0,00	0,00	0,00
1068	Autres réserves	0,00	0,00	0,00
13	Subventions d'investissement	0,00	0,00	0,00
16	Emprunts et dettes assimilées	0,00	0,00	0,00
18	Compte de liaison : affectat° (BA,régie)	0,00	0,00	0,00
26	Participat° et créances rattachées	0,00	0,00	0,00
27	Autres immobilisations financières	0,00	0,00	0,00
020	Dépenses imprévues	0,00	0,00	0,00
Total des dépenses financières		0,00	0,00	0,00
Total des dépenses d'opérations pour compte de tiers		0,00	0,00	0,00
TOTAL DEPENSES REELLES		0,00	0,00	0,00
040	Opérat° ordre transfert entre sections (7) (8)	30 000,00	0,00	0,00
	Reprises sur autofinancement antérieur	0,00	0,00	0,00
	Charges transférées	30 000,00	0,00	0,00
31	Matières premières (et fournitures)	30 000,00	0,00	0,00
041	Opérations patrimoniales (9)	0,00	0,00	0,00
TOTAL DEPENSES D'ORDRE		30 000,00	0,00	0,00
TOTAL DES DEPENSES D'INVESTISSEMENT DE L'EXERCICE (= Total des dépenses réelles et d'ordre)		30 000,00	0,00	0,00

+

RESTES A REALISER N-1 (10)	0,00
-----------------------------------	-------------

+

D 001 SOLDE D'EXECUTION NEGATIF REPORTE OU ANTICIPE (10)	3 737,00
---	-----------------

=

TOTAL DES DEPENSES D'INVESTISSEMENT CUMULEES	3 737,00
---	-----------------

(1) Détailler les chapitres budgétaires par article conformément au plan de comptes appliqué par la régie.

(2) cf. Modalités de vote, I.

(3) Hors restes à réaliser.

(4) Le vote de l'organe délibérant porte uniquement sur les propositions nouvelles.

(5) Voir état III B 3 pour le détail des opérations d'équipement.

(6) Voir annexe IV A7 pour le détail des opérations pour compte de tiers.

(7) Cf. définitions du chapitre des opérations d'ordre, *DI 040 = RE 042*.

(8) Le compte 15...2 peut figurer dans le détail du chapitre 042 si la régie applique le régime des provisions budgétaires.

(9) Cf. définitions du chapitre des opérations d'ordre, *DI 041 = RI 041*.

(10) Inscrive en cas de reprise des résultats de l'exercice précédent (après vote du compte administratif ou si reprise anticipée des résultats).

III – VOTE DU BUDGET	III
SECTION D'INVESTISSEMENT – DETAIL DES RECETTES	B2

Chap / art (1)	Libellé (1)	Budget de l'exercice (2)	Propositions nouvelles (3)	Vote (4)
13	Subventions d'investissement	0,00	0,00	0,00
16	Emprunts et dettes assimilées (hors 165)	0,00	0,00	0,00
20	Immobilisations incorporelles	0,00	0,00	0,00
21	Immobilisations corporelles	0,00	0,00	0,00
22	Immobilisations reçues en affectation	0,00	0,00	0,00
23	Immobilisations en cours	0,00	0,00	0,00
Total des recettes d'équipement		0,00	0,00	0,00
10	Dotations, fonds divers et réserves	0,00	3 737,00	3 737,00
1068	Autres réserves	0,00	3 737,00	3 737,00
165	Dépôts et cautionnements reçus	0,00	0,00	0,00
18	Compte de liaison : affectat° (BA,régie)	0,00	0,00	0,00
26	Participat° et créances rattachées	0,00	0,00	0,00
27	Autres immobilisations financières	0,00	0,00	0,00
Total des recettes financières		0,00	3 737,00	3 737,00
Total des recettes d'opérations pour compte de tiers		0,00	0,00	0,00
TOTAL RECETTES REELLES		0,00	3 737,00	3 737,00
021	Virement de la section d'exploitation	0,00	0,00	0,00
040	Opérat° ordre transfert entre sections (6) (7)	30 000,00	0,00	0,00
28188	Autres	0,00	0,00	0,00
31	Matières premières (et fournitures)	30 000,00	0,00	0,00
TOTAL DES PRELEVEMENTS PROVENANT DE LA SECTION D'EXPLOITATION		30 000,00	0,00	0,00
041	Opérations patrimoniales (8)	0,00	0,00	0,00
TOTAL RECETTES D'ORDRE		30 000,00	0,00	0,00
TOTAL DES RECETTES D'INVESTISSEMENT DE L'EXERCICE (= Total des recettes réelles et d'ordre)		30 000,00	3 737,00	3 737,00

+

RESTES A REALISER N-1 (9)	0,00
----------------------------------	-------------

+

R 001 SOLDE D'EXECUTION POSITIF REPORTE OU ANTICIPE (9)	0,00
--	-------------

=

TOTAL DES RECETTES D'INVESTISSEMENT CUMULEES	3 737,00
---	-----------------

(1) Détailler les chapitres budgétaires par article conformément au plan de comptes appliqué par la régie.

(2) cf. Modalités de vote, I.

(3) Hors restes à réaliser.

(4) Le vote de l'organe délibérant porte uniquement sur les propositions nouvelles.

(5) Voir annexe IV A7 pour le détail des opérations pour compte de tiers.

(6) Cf. définitions du chapitre des opérations d'ordre, RI 040 = DE 042.

(7) Le compte 15...2 peut figurer dans le détail du chapitre 042 si la régie applique le régime des provisions budgétaires.

(8) Cf. définitions du chapitre des opérations d'ordre, DI 041 = RI 041.

(9) Inscrire en cas de reprise des résultats de l'exercice précédent (après vote du compte administratif ou si reprise anticipée des résultats).

III – VOTE DU BUDGET	III
DETAIL DES CHAPITRES D'OPERATION D'EQUIPEMENT	B3

Cet état ne contient pas d'information.

IV – ANNEXES	IV
ELEMENTS DU BILAN EQUILIBRE DES OPERATIONS FINANCIERES – RECETTES	A4.2

RESSOURCES PROPRES

Art. (1)	Libellé (1)	Budget de l'exercice (hors RAR) (BP + BS + DM)	Propositions nouvelles	Vote (2)
RECETTES (RESSOURCES PROPRES) = a + b		V	0,00	VI 0,00
Ressources propres externes de l'année (a)		0,00	0,00	0,00
10222	FCTVA	0,00	0,00	0,00
10228	Autres fonds globalisés	0,00	0,00	0,00
26...	Participations et créances rattachées			
27...	Autres immobilisations financières			
Ressources propres internes de l'année (b) (3)		0,00	0,00	0,00
15...	Provisions pour risques et charges			
169	Primes de remboursement des obligations	0,00	0,00	0,00
26...	Participations et créances rattachées			
27...	Autres immobilisations financières			
28...	Amortissement des immobilisations			
28188	Autres	0,00	0,00	0,00
29...	Dépréciation des immobilisations			
39...	Dépréciat° des stocks et en-cours			
481...	Charges à répartir plusieurs exercices			
021	Virement de la section d'exploitation	0,00	0,00	0,00

	Opérations de l'exercice VII = V + VI	Restes à réaliser en recettes de l'exercice précédent (4)	Solde d'exécution R001 (4)	Affectation R106 (4)	TOTAL VIII
Total ressources propres disponibles	0,00	0,00	0,00	3 737,00	3 737,00

	Montant	
Dépenses à couvrir par des ressources propres	IV	3 737,00
Ressources propres disponibles	VIII	3 737,00
Solde	IX = VIII – IV (5)	0,00

(1) Les comptes 15, 169, 26, 27, 28, 29, 39 et 481 sont à détailler conformément au plan de comptes.

(2) Crédits de l'exercice votés lors de la séance.

(3) Les comptes 15, 29 et 39 sont présentés uniquement si la commune ou l'établissement applique le régime des provisions budgétaires.

(4) Inscire uniquement si le compte administratif est voté ou en cas de reprise anticipée des résultats de l'exercice précédent.

(5) Indiquer le signe algébrique.

Délibération multiple n°4

Article 1 : Le rapport et ses annexes sont adoptés avec 38 voix pour et 1 abstention.

Article 2 : La Décision modificative n°1 pour 2018 s'équilibre en dépenses et en recettes pour le budget annexe de la boutique du château de Sully-sur-Loire à 11 251 €.

REPUBLIQUE FRANÇAISE

Numéro SIRET 22450001701144	COLLECTIVITE DE RATTACHEMENT CD Département du Loiret
--	--

POSTE COMPTABLE DE : PAYEUR DEPT DU LOIRET

SERVICE PUBLIC LOCAL

M. 4 (1)

Décision modificative 1 (3)

BUDGET : Boutique du château de Sully/Loire (3)

ANNEE 2018

(1) Compléter en fonction du service public local et du plan de comptes utilisé : M. 4, M. 41, M. 42, M. 43, M. 44 ou M. 49.

(2) Préciser s'il s'agit du budget supplémentaire ou d'une décision modificative.

(3) Indiquer le budget concerné : budget principal ou libellé du budget annexe.

Sommaire

I - Informations générales

Modalités de vote du budget 3

II - Présentation générale du budget

A1 - Vue d'ensemble - Sections 4

A2 - Vue d'ensemble - Section d'exploitation - Chapitres 5

A3 - Vue d'ensemble - Section d'investissement - Chapitres 7

B1 - Balance générale du budget - Dépenses 9

B2 - Balance générale du budget - Recettes 10

III - Vote du budget

A1 - Section d'exploitation - Détail des dépenses 12

A2 - Section d'exploitation - Détail des recettes 14

B1 - Section d'investissement - Détail des dépenses 15

B2 - Section d'investissement - Détail des recettes 16

B3 - Opérations d'équipement - Détail des chapitres et articles 17

IV - Annexes

A - Eléments du bilan

A1.1 - Etat de la dette - Détail des crédits de trésorerie Sans Objet

A1.2 - Etat de la dette - Répartition par nature de dette Sans Objet

A1.3 - Etat de la dette - Répartition des emprunts par structure de taux Sans Objet

A1.4 - Etat de la dette - Typologie de la répartition de l'encours Sans Objet

A1.5 - Etat de la dette - Détail des opérations de couverture Sans Objet

A1.6 - Etat de la dette - Autres dettes Sans Objet

A2 - Méthodes utilisées pour les amortissements Sans Objet

A3.1 - Etat des provisions et des dépréciations Sans Objet

A3.2 - Etalement des provisions Sans Objet

A4.1 - Equilibre des opérations financières - Dépenses Sans Objet

A4.2 - Equilibre des opérations financières - Recettes 18

A5.1.1 - Etat de ventilation des dépenses et recettes des services d'eau et d'assainissement - Exploitation (1) Sans Objet

A5.1.2 - Etat de ventilation des dépenses et recettes des services d'eau et d'assainissement - Investissement (1) Sans Objet

A5.2.1 - Etat de ventilation des dép. et rec. des services d'assainissement collectif et non collectif - Exploitation (1) Sans Objet

A5.2.2 - Etat de ventilation des dép. et rec. des services d'assainissement collectif et non collectif - Investissement (1) Sans Objet

A6 - Etat des charges transférées Sans Objet

A7 - Détail des opérations pour compte de tiers Sans Objet

B - Engagements hors bilan

B1.1 - Etat des emprunts garantis par la régie Sans Objet

B1.2 - Calcul du ratio d'endettement relatif aux garanties d'emprunt Sans Objet

B1.3 - Subventions versées dans le cadre du vote du budget Sans Objet

B1.4 - Etat des contrats de crédit-bail Sans Objet

B1.5 - Etat des contrats de partenariat public-privé Sans Objet

B1.6 - Etat des autres engagements donnés Sans Objet

B1.7 - Etat des engagements reçus Sans Objet

B2.1 - Etat des autorisations de programme et des crédits de paiement afférents Sans Objet

B2.2 - Etat des autorisations d'engagement et des crédits de paiement afférents Sans Objet

C - Autres éléments d'informations

C1.1 - Etat du personnel Sans Objet

C1.2 - Etat du personnel de la collectivité ou de l'établissement de rattachement employé par la régie Sans Objet

C2 - Liste des organismes dans lesquels a été pris un engagement financier (2) Sans Objet

C3 - Liste des services individualisés dans un budget annexe (3) Sans Objet

D - Arrêté et signatures

D - Arrêté et signatures Sans Objet

(1) Ces états ne sont obligatoires que pour les régies rattachées à des communes et groupements de communes de moins de 3 000 habitants ayant décidé d'établir un budget unique pour leurs services de distribution d'eau potable et d'assainissement dans les conditions fixées par l'article L. 2224-6 du CGCT. Ils n'existent qu'en M. 49.

(2) Ces états ne sont obligatoires que pour les régies rattachées à des communes de 3 500 habitants et plus (art. L. 2313-1 du CGCT), à des groupements comprenant au moins une commune de 3 500 habitants et plus (art. L. 5211-36 du CGCT, art L. 5711-1 CGCT) et à leurs établissements publics.

(3) Uniquement pour les services dotés de l'autonomie financière et de la personnalité morale.

Préciser, pour chaque annexe, si l'état est sans objet le cas échéant.

I – INFORMATIONS GENERALES	I
MODALITES DE VOTE DU BUDGET	

I – L'assemblée délibérante a voté le présent budget par nature :

- au niveau (1) du chapitre pour la section de fonctionnement ;
- au niveau (1) du chapitre pour la section d'investissement.
 - sans (2) les chapitres « opérations d'équipement » de l'état III B 3.

La liste des articles spécialisés sur lesquels l'ordonnateur ne peut procéder à des virements d'article à article est la suivante :

II – En l'absence de mention au paragraphe I ci-dessus, le budget est réputé voté par chapitre, et, en section d'investissement, sans chapitre de dépense « opération d'équipement ».

III – Les provisions sont (3) semi-budgétaires (pas d'inscriptions en recettes de la section d'investissement) .

IV – La comparaison s'effectue par rapport au budget de l'exercice (4).

V – Le présent budget a été voté (5) avec reprise anticipée des résultats de l'exercice N-1.

(1) A compléter par « du chapitre » ou « de l'article ».

(2) Indiquer « avec » ou « sans » les chapitres opérations d'équipement.

(3) A compléter par un seul des deux choix suivants :

- semi-budgétaires (pas d'inscription en recette de la section d'investissement),
- budgétaires (délibération n° du).

(4) Budget de l'exercice = budget primitif + budget supplémentaire + décision modificative, s'il y a lieu.

(5) A compléter par un seul des trois choix suivants :

- sans reprise des résultats de l'exercice N-1,
- avec reprise des résultats de l'exercice N-1 après le vote du compte administratif,
- avec reprise anticipée des résultats de l'exercice N-1.

II – PRESENTATION GENERALE DU BUDGET	II
VUE D'ENSEMBLE	A1

EXPLOITATION

		DEPENSES DE LA SECTION D'EXPLOITATION	RECETTES DE LA SECTION D'EXPLOITATION
V O T E	CREDITS DE FONCTIONNEMENT VOTES AU TITRE DU PRESENT BUDGET (1)	8 781,00	0,00
+		+	+
R E P O R T S	RESTES A REALISER (R.A.R) DE L'EXERCICE PRECEDENT (2)	0,00	0,00
	002 RESULTAT D'EXPLOITATION REPORTE (2)	(si déficit) 0,00	(si excédent) 8 781,00
=		=	=
TOTAL DE LA SECTION D'EXPLOITATION (3)		8 781,00	8 781,00

INVESTISSEMENT

		DEPENSES DE LA SECTION D'INVESTISSEMENT	RECETTES DE LA SECTION D'INVESTISSEMENT
V O T E	CREDITS D'INVESTISSEMENT (1) VOTES AU TITRE DU PRESENT BUDGET (y compris les comptes 1064 et 1068)	2 470,00	0,00
+		+	+
R E P O R T S	RESTES A REALISER (R.A.R) DE L'EXERCICE PRECEDENT (2)	0,00	0,00
	001 SOLDE D'EXECUTION DE LA SECTION D'INVESTISSEMENT REPORTE (2)	(si solde négatif) 0,00	(si solde positif) 2 470,00
=		=	=
TOTAL DE LA SECTION D'INVESTISSEMENT (3)		2 470,00	2 470,00
TOTAL			
TOTAL DU BUDGET (3)		11 251,00	11 251,00

(1) Au budget primitif, les crédits votés correspondent aux crédits votés lors de cette étape budgétaire. De même, pour les décisions modificatives et le budget supplémentaire, les crédits votés correspondent aux crédits votés lors de l'étape budgétaire sans sommation avec ceux antérieurement votés lors du même exercice.

(2) A servir uniquement en cas de reprise des résultats de l'exercice précédent, soit après le vote du compte administratif, soit en cas de reprise anticipée des résultats.

Pour la section d'exploitation, les RAR sont constitués par l'ensemble des dépenses engagées et n'ayant pas donné lieu à service fait au 31 décembre de l'exercice précédent. En recettes, il s'agit des recettes certaines n'ayant pas donné lieu à l'émission d'un titre au 31/12 de l'exercice précédent.

Pour la section d'investissement, les RAR correspondent aux dépenses engagées non mandatées au 31/12 de l'exercice précédent telles qu'elles ressortent de la comptabilité des engagements et aux recettes certaines n'ayant pas donné lieu à l'émission d'un titre au 31/12 de l'exercice précédent.

(3) Total de la section d'exploitation = RAR + résultat reporté + crédits d'exploitation votés.

Total de la section d'investissement = RAR + solde d'exécution reporté + crédits d'investissement votés.

Total du budget = Total de la section d'exploitation + Total de la section d'investissement.

II – PRESENTATION GENERALE DU BUDGET	II
SECTION D'EXPLOITATION – CHAPITRES	A2

DEPENSES D'EXPLOITATION

Chap.	Libellé	Budget de l'exercice (1) I	Restes à réaliser N-1 (2) II	Propositions nouvelles	VOTE (3) III	TOTAL IV = I + II + III
011	Charges à caractère général	77 810,00	0,00	8 781,00	8 781,00	86 591,00
012	Charges de personnel, frais assimilés	30 600,00	0,00	0,00	0,00	30 600,00
014	Atténuations de produits	0,00	0,00	0,00	0,00	0,00
65	Autres charges de gestion courante	0,00	0,00	0,00	0,00	0,00
Total des dépenses de gestion des services		108 410,00	0,00	8 781,00	8 781,00	117 191,00
66	Charges financières	0,00	0,00	0,00	0,00	0,00
67	Charges exceptionnelles	0,00	0,00	0,00	0,00	0,00
68	Dotations aux provisions et dépréciat° (4)	0,00		0,00	0,00	0,00
69	Impôts sur les bénéfices et assimilés (5)	0,00	0,00	0,00	0,00	0,00
022	Dépenses imprévues	0,00		0,00	0,00	0,00
Total des dépenses réelles d'exploitation		108 410,00	0,00	8 781,00	8 781,00	117 191,00
023	Virement à la section d'investissement (6)	0,00		0,00	0,00	0,00
042	Opérat° ordre transfert entre sections (6)	44 406,00		0,00	0,00	44 406,00
043	Opérat° ordre intérieur de la section (6)	0,00		0,00	0,00	0,00
Total des dépenses d'ordre d'exploitation		44 406,00		0,00	0,00	44 406,00
TOTAL		152 816,00	0,00	8 781,00	8 781,00	161 597,00

+

D 002 RESULTAT REPORTE OU ANTICIPE (2)	0,00
---	-------------

=

TOTAL DES DEPENSES D'EXPLOITATION CUMULEES	161 597,00
---	-------------------

RECETTES D'EXPLOITATION

Chap.	Libellé	Budget de l'exercice (1) I	Restes à réaliser N-1 (2) II	Propositions nouvelles	VOTE (3) III	TOTAL IV = I + II + III
013	Atténuations de charges	0,00	0,00	0,00	0,00	0,00
70	Ventes produits fabriqués, prestations	109 816,00	0,00	0,00	0,00	109 816,00
73	Produits issus de la fiscalité (7)	0,00	0,00	0,00	0,00	0,00
74	Subventions d'exploitation	0,00	0,00	0,00	0,00	0,00
75	Autres produits de gestion courante	0,00	0,00	0,00	0,00	0,00
Total des recettes de gestion des services		109 816,00	0,00	0,00	0,00	109 816,00
76	Produits financiers	0,00	0,00	0,00	0,00	0,00
77	Produits exceptionnels	0,00	0,00	0,00	0,00	0,00
78	Reprises sur provisions et dépréciations (4)	0,00		0,00	0,00	0,00
Total des recettes réelles d'exploitation		109 816,00	0,00	0,00	0,00	109 816,00
042	Opérat° ordre transfert entre sections (6)	43 000,00		0,00	0,00	43 000,00
043	Opérat° ordre intérieur de la section (6)	0,00		0,00	0,00	0,00
Total des recettes d'ordre d'exploitation		43 000,00		0,00	0,00	43 000,00
TOTAL		152 816,00	0,00	0,00	0,00	152 816,00

+

R 002 RESULTAT REPORTE OU ANTICIPE (2)	8 781,00
---	-----------------

=

TOTAL DES RECETTES D'EXPLOITATION CUMULEES	161 597,00
---	-------------------

Pour information :

AUTOFINANCEMENT PREVISIONNEL DÉGAGÉ AU PROFIT DE LA SECTION D'INVESTISSEMENT (8)	1 406,00
---	-----------------

Il s'agit, pour un budget voté en équilibre, des ressources propres correspondant à l'excédent des recettes réelles de fonctionnement sur les dépenses réelles de fonctionnement. Il sert à financer le remboursement du capital de la dette et les nouveaux investissements de la régie.

- (1) Cf. Modalités de vote I.
- (2) Inscrire en cas de reprise des résultats de l'exercice précédent (après vote du compte administratif ou si reprise anticipée des résultats).
- (3) Le vote de l'organe délibérant porte uniquement sur les propositions nouvelles.
- (4) Si la régie applique le régime des provisions semi-budgétaires, ainsi que pour la dotation aux dépréciations des stocks de fournitures et de marchandises, des créances et des valeurs mobilières de placement, aux dépréciations des comptes de tiers et aux dépréciations des comptes financiers.
- (5) Ce chapitre n'existe pas en M. 49.
- (6) $DE\ 023 = RI\ 021$; $DI\ 040 = RE\ 042$; $RI\ 040 = DE\ 042$; $DI\ 041 = RI\ 041$; $DE\ 043 = RE\ 043$.
- (7) Ce chapitre existe uniquement en M. 41, M. 43 et M. 44.
- (8) Solde de l'opération $DE\ 023 + DE\ 042 - RE\ 042$ ou solde de l'opération $RI\ 021 + RI\ 040 - DI\ 040$.

II – PRESENTATION GENERALE DU BUDGET	II
SECTION D'INVESTISSEMENT – CHAPITRES	A3

DEPENSES D'INVESTISSEMENT

Chap.	Libellé	Budget de l'exercice (1) I	Restes à réaliser N-1 (2) II	Propositions nouvelles	VOTE (3) III	TOTAL IV = I + II + III
20	Immobilisations incorporelles	0,00	0,00	0,00	0,00	0,00
21	Immobilisations corporelles	1 406,00	0,00	2 470,00	2 470,00	3 876,00
22	Immobilisations reçues en affectation	0,00	0,00	0,00	0,00	0,00
23	Immobilisations en cours	0,00	0,00	0,00	0,00	0,00
	Total des opérations d'équipement	0,00	0,00	0,00	0,00	0,00
	Total des dépenses d'équipement	1 406,00	0,00	2 470,00	2 470,00	3 876,00
10	Dotations, fonds divers et réserves	0,00	0,00	0,00	0,00	0,00
13	Subventions d'investissement	0,00	0,00	0,00	0,00	0,00
16	Emprunts et dettes assimilées	0,00	0,00	0,00	0,00	0,00
18	Compte de liaison : affectat° (BA,régie) (5)	0,00	0,00	0,00	0,00	0,00
26	Participat° et créances rattachées	0,00	0,00	0,00	0,00	0,00
27	Autres immobilisations financières	0,00	0,00	0,00	0,00	0,00
020	Dépenses imprévues	0,00		0,00	0,00	0,00
	Total des dépenses financières	0,00	0,00	0,00	0,00	0,00
45...	Total des opérations pour compte de tiers (6)	0,00	0,00	0,00	0,00	0,00
	Total des dépenses réelles d'investissement	1 406,00	0,00	2 470,00	2 470,00	3 876,00
040	Opérat° ordre transfert entre sections (4)	43 000,00		0,00	0,00	43 000,00
041	Opérations patrimoniales (4)	0,00		0,00	0,00	0,00
	Total des dépenses d'ordre d'investissement	43 000,00		0,00	0,00	43 000,00
	TOTAL	44 406,00	0,00	2 470,00	2 470,00	46 876,00

+

D 001 SOLDE D'EXECUTION NEGATIF REPORTE OU ANTICIPE (2)	0,00
--	-------------

=

TOTAL DES DEPENSES D'INVESTISSEMENT CUMULEES	46 876,00
---	------------------

RECETTES D'INVESTISSEMENT

Chap.	Libellé	Budget de l'exercice (1) I	Restes à réaliser N-1 (2) II	Propositions nouvelles	VOTE (3) III	TOTAL IV = I + II + III
13	Subventions d'investissement	0,00	0,00	0,00	0,00	0,00
16	Emprunts et dettes assimilées (hors 165)	0,00	0,00	0,00	0,00	0,00
20	Immobilisations incorporelles	0,00	0,00	0,00	0,00	0,00
21	Immobilisations corporelles	0,00	0,00	0,00	0,00	0,00
22	Immobilisations reçues en affectation	0,00	0,00	0,00	0,00	0,00
23	Immobilisations en cours	0,00	0,00	0,00	0,00	0,00
	Total des recettes d'équipement	0,00	0,00	0,00	0,00	0,00
10	Dotations, fonds divers et réserves	0,00	0,00	0,00	0,00	0,00
106	Réserves (7)	0,00	0,00	0,00	0,00	0,00
165	Dépôts et cautionnements reçus	0,00	0,00	0,00	0,00	0,00
18	Compte de liaison : affectat° (BA,régie) (5)	0,00	0,00	0,00	0,00	0,00
26	Participat° et créances rattachées	0,00	0,00	0,00	0,00	0,00
27	Autres immobilisations financières	0,00	0,00	0,00	0,00	0,00
	Total des recettes financières	0,00	0,00	0,00	0,00	0,00
45...	Total des opérations pour le compte de tiers (6)	0,00	0,00	0,00	0,00	0,00
	Total des recettes réelles d'investissement	0,00	0,00	0,00	0,00	0,00
021	Virement de la section d'exploitation (4)	0,00		0,00	0,00	0,00
040	Opérat° ordre transfert entre sections (4)	44 406,00		0,00	0,00	44 406,00
041	Opérations patrimoniales (4)	0,00		0,00	0,00	0,00
	Total des recettes d'ordre d'investissement	44 406,00		0,00	0,00	44 406,00
	TOTAL	44 406,00	0,00	0,00	0,00	44 406,00

+

R 001 SOLDE D'EXECUTION POSITIF REPORTE OU ANTICIPE (2)	2 470,00
=	
TOTAL DES RECETTES D'INVESTISSEMENT CUMULEES	46 876,00

Pour information :

Il s'agit, pour un budget voté en équilibre, des ressources propres correspondant à l'excédent des recettes réelles de fonctionnement sur les dépenses réelles de fonctionnement. Il sert à financer le remboursement du capital de la dette et les nouveaux investissements de la régie.

AUTOFINANCEMENT PREVISIONNEL DÉGAGÉ PAR LA SECTION DE FONCTIONNEMENT (8)	1 406,00
---	-----------------

(1) Cf. Modalités de vote I.

(2) Inscrire en cas de reprise des résultats de l'exercice précédent (après vote du compte administratif ou si reprise anticipée des résultats).

(3) Le vote de l'organe délibérant porte uniquement sur les propositions nouvelles.

(4) *DE 023 = RI 021 ; DI 040 = RE 042 ; RI 040 = DE 042 ; DI 041 = RI 041 ; DE 043 = RE 043.*

(5) A servir uniquement, en dépense, lorsque la régie effectue une dotation initiale en espèces au profit d'un service public non personnalisé qu'elle crée et, en recettes, lorsque le service non personnalisé reçoit une dotation en espèces de la part de sa collectivité de rattachement.

(6) Seul le total des opérations réelles pour compte de tiers figure sur cet état (voir le détail Annexe IV-A7).

(7) Le compte 106 n'est pas un chapitre mais un article du chapitre 10.

(8) Solde de l'opération *DE 023 + DE 042 - RE 042* ou solde de l'opération *RI 021 + RI 040 - DI 040*.

II – PRESENTATION GENERALE DU BUDGET	II
BALANCE GENERALE DU BUDGET	B1

1 – DEPENSES (du présent budget + restes à réaliser)

	EXPLOITATION	Opérations réelles (1)	Opérations d'ordre (2)	TOTAL
011	Charges à caractère général	8 781,00		8 781,00
012	Charges de personnel, frais assimilés	0,00		0,00
014	Atténuations de produits	0,00		0,00
60	<i>Achats et variation des stocks (3)</i>		0,00	0,00
65	Autres charges de gestion courante	0,00		0,00
66	Charges financières	0,00	0,00	0,00
67	Charges exceptionnelles	0,00	0,00	0,00
68	Dot. Amortist, dépréciat°, provisions	0,00	0,00	0,00
69	Impôts sur les bénéfices et assimilés (4)	0,00		0,00
71	<i>Production stockée (ou déstockage) (3)</i>		0,00	0,00
022	Dépenses imprévues	0,00		0,00
023	<i>Virement à la section d'investissement</i>		0,00	0,00
Dépenses d'exploitation – Total		8 781,00	0,00	8 781,00

+

D 002 RESULTAT REPORTE OU ANTICIPE	0,00
---	-------------

=

TOTAL DES DEPENSES D'EXPLOITATION CUMULEES	8 781,00
---	-----------------

	INVESTISSEMENT	Opérations réelles (1)	Opérations d'ordre (2)	TOTAL
10	Dotations, fonds divers et réserves	0,00	0,00	0,00
13	Subventions d'investissement	0,00	0,00	0,00
14	<i>Prov. Réglementées, amort. dérogatoires</i>		0,00	0,00
15	<i>Provisions pour risques et charges (5)</i>		0,00	0,00
16	Emprunts et dettes assimilées (sauf 1688 non budgétaire)	0,00	0,00	0,00
18	Compte de liaison : affectat° (BA,régie)	0,00		0,00
	Total des opérations d'équipement	0,00		0,00
20	Immobilisations incorporelles (6)	0,00	0,00	0,00
21	Immobilisations corporelles (6)	2 470,00	0,00	2 470,00
22	Immobilisations reçues en affectation (6)	0,00	0,00	0,00
23	Immobilisations en cours (6)	0,00	0,00	0,00
26	Participations et créances rattachées	0,00	0,00	0,00
27	Autres immobilisations financières	0,00	0,00	0,00
28	<i>Amortissement des immobilisations (reprises)</i>		0,00	0,00
29	<i>Dépréciation des immobilisations</i>		0,00	0,00
39	<i>Dépréciat° des stocks et en-cours</i>		0,00	0,00
45...	Opérations pour compte de tiers (7)	0,00	0,00	0,00
481	<i>Charges à répartir plusieurs exercices</i>		0,00	0,00
3...	Stocks	0,00	0,00	0,00
020	Dépenses imprévues	0,00		0,00
Dépenses d'investissement – Total		2 470,00	0,00	2 470,00

+

D 001 SOLDE D'EXECUTION NEGATIF REPORTE OU ANTICIPE	0,00
--	-------------

=

TOTAL DES DEPENSES D'INVESTISSEMENT CUMULEES	2 470,00
---	-----------------

(1) Y compris les opérations relatives au rattachement des charges et des produits et les opérations d'ordre semi-budgétaires.

(2) Voir liste des opérations d'ordre.

(3) Permet de retracer les variations de stocks (sauf stocks de marchandises et de fournitures).

(4) Ce chapitre n'existe pas en M. 49.

(5) Si la régie applique le régime des provisions budgétaires.

(6) Hors chapitres « opérations d'équipement ».

(7) Seul le total des opérations pour compte de tiers figure sur cet état (voir le détail Annexe IV A7).

II – PRESENTATION GENERALE DU BUDGET	II
BALANCE GENERALE DU BUDGET	B2

2 – RECETTES (du présent budget + restes à réaliser)

	EXPLOITATION	Opérations réelles (1)	Opérations d'ordre (2)	TOTAL
013	Atténuations de charges	0,00		0,00
60	<i>Achats et variation des stocks (3)</i>		0,00	0,00
70	Ventes produits fabriqués, prestations	0,00		0,00
71	<i>Production stockée (ou déstockage) (3)</i>		0,00	0,00
72	<i>Production immobilisée</i>		0,00	0,00
73	Produits issus de la fiscalité (6)	0,00		0,00
74	Subventions d'exploitation	0,00		0,00
75	Autres produits de gestion courante	0,00		0,00
76	Produits financiers	0,00	0,00	0,00
77	Produits exceptionnels	0,00	0,00	0,00
78	Reprise amort., dépréciat° et provisions	0,00	0,00	0,00
79	<i>Transferts de charges</i>		0,00	0,00
Recettes d'exploitation – Total		0,00	0,00	0,00

+

R 002 RESULTAT REPORTE OU ANTICIPE	8 781,00
---	-----------------

=

TOTAL DES RECETTES D'EXPLOITATION CUMULEES	8 781,00
---	-----------------

	INVESTISSEMENT	Opérations réelles (1)	Opérations d'ordre (2)	TOTAL
10	Dotations, fonds divers et réserves (sauf 106)	0,00	0,00	0,00
13	Subventions d'investissement	0,00	0,00	0,00
14	<i>Prov. Réglementées, amort. dérogatoires</i>		0,00	0,00
15	<i>Provisions pour risques et charges (4)</i>		0,00	0,00
16	Emprunts et dettes assimilées (sauf 1688 non budgétaire)	0,00	0,00	0,00
18	Comptes liaison : affectat° BA, régies	0,00	0,00	0,00
20	Immobilisations incorporelles	0,00	0,00	0,00
21	Immobilisations corporelles	0,00	0,00	0,00
22	Immobilisations reçues en affectation	0,00	0,00	0,00
23	Immobilisations en cours	0,00	0,00	0,00
26	Participations et créances rattachées	0,00	0,00	0,00
27	Autres immobilisations financières	0,00	0,00	0,00
28	<i>Amortissement des immobilisations</i>		0,00	0,00
29	<i>Dépréciation des immobilisations (4)</i>		0,00	0,00
39	<i>Dépréciat° des stocks et en-cours (4)</i>		0,00	0,00
45...	Opérations pour compte de tiers (5)	0,00	0,00	0,00
481	<i>Charges à répartir plusieurs exercices</i>		0,00	0,00
3...	Stocks	0,00	0,00	0,00
021	<i>Virement de la section d'exploitation</i>		0,00	0,00
Recettes d'investissement – Total		0,00	0,00	0,00

+

R 001 SOLDE D'EXECUTION POSITIF REPORTE OU ANTICIPE	2 470,00
--	-----------------

+

AFFECTATION AUX COMPTES 106	0,00
------------------------------------	-------------

=

TOTAL DES RECETTES D'INVESTISSEMENT CUMULEES	2 470,00
---	-----------------

- (1) Y compris les opérations relatives au rattachement des charges et des produits et les opérations d'ordre semi-budgétaires.
- (2) Voir liste des opérations d'ordre.
- (3) Permet de retracer les variations de stocks (sauf stocks de marchandises et de fournitures).
- (4) Si la régie applique le régime des provisions budgétaires.
- (5) Seul le total des opérations pour compte de tiers figure sur cet état (voir le détail Annexe IV A7).
- (6) Ce chapitre existe uniquement en M. 41, en M. 43 et en M. 44.

III – VOTE DU BUDGET	III
SECTION D'EXPLOITATION – DETAIL DES DEPENSES	A1

Chap / art (1)	Libellé (1)	Budget de l'exercice (2)	Propositions nouvelles (3)	Vote (4)
011	Charges à caractère général (5) (6)	77 810,00	8 781,00	8 781,00
601	Achats stockés - Matières premières	65 000,00	8 534,00	8 534,00
6061	Fournitures non stockables (eau, énergie)	2 841,00	0,00	0,00
6132	Locations immobilières	9 469,00	0,00	0,00
6156	Maintenance	500,00	0,00	0,00
627	Services bancaires et assimilés	0,00	0,00	0,00
635111	Cotisat° Foncière des Entreprises	0,00	247,00	247,00
012	Charges de personnel, frais assimilés	30 600,00	0,00	0,00
6332	Cotisations versées au F.N.A.L.	150,00	0,00	0,00
6336	Cotisations CNFPT et CDGFPT	250,00	0,00	0,00
6411	Salaires, appointements, commissions	0,00	0,00	0,00
6413	Primes et gratifications	22 300,00	0,00	0,00
6451	Cotisations à l'U.R.S.S.A.F.	7 000,00	0,00	0,00
6453	Cotisations aux caisses de retraites	900,00	0,00	0,00
014	Atténuations de produits (7)	0,00	0,00	0,00
65	Autres charges de gestion courante	0,00	0,00	0,00
TOTAL = DEPENSES DE GESTION DES SERVICES (a) = (011 + 012 + 014 + 65)		108 410,00	8 781,00	8 781,00
66	Charges financières (b) (8)	0,00	0,00	0,00
67	Charges exceptionnelles (c)	0,00	0,00	0,00
68	Dotations aux provisions et dépréciat° (d) (9)	0,00	0,00	0,00
69	Impôts sur les bénéfiques et assimilés (e) (10)	0,00	0,00	0,00
022	Dépenses imprévues (f)	0,00	0,00	0,00
TOTAL DES DEPENSES REELLES = a + b + c + d + e + f		108 410,00	8 781,00	8 781,00
023	Virement à la section d'investissement	0,00	0,00	0,00
042	Opérat° ordre transfert entre sections (11) (12)	44 406,00	0,00	0,00
6031	Variation stocks mat. premières	43 000,00	0,00	0,00
6811	Dot. amort. Immos incorp. et corporelles	1 406,00	0,00	0,00
TOTAL DES PRELEVEMENTS AU PROFIT DE LA SECTION D'INVESTISSEMENT		44 406,00	0,00	0,00
043	Opérat° ordre intérieur de la section	0,00	0,00	0,00
TOTAL DES DEPENSES D'ORDRE		44 406,00	0,00	0,00
TOTAL DES DEPENSES D'EXPLOITATION DE L'EXERCICE (= Total des opérations réelles et d'ordre)		152 816,00	8 781,00	8 781,00

+

RESTES A REALISER N-1 (13)	0,00
-----------------------------------	-------------

+

D 002 RESULTAT REPORTE OU ANTICIPE (13)	0,00
--	-------------

=

TOTAL DES DEPENSES D'EXPLOITATION CUMULEES	8 781,00
---	-----------------

Détail du calcul des ICNE au compte 66112 (8)

Montant des ICNE de l'exercice	0,00
- Montant des ICNE de l'exercice N-1	0,00
= Différence ICNE N – ICNE N-1	0,00

(1) Détailler les chapitres budgétaires par article conformément au plan de comptes appliqué par la commune ou l'établissement.

(2) cf. Modalités de vote I.

(3) Hors restes à réaliser.

(4) Le vote de l'organe délibérant porte uniquement sur les propositions nouvelles.

(5) Le compte 621 est retracé au sein du chapitre 012.

(6) Le compte 634 est uniquement ouvert en M. 41.

(7) Le compte 739 est uniquement ouvert en M. 43 et en M. 44.

(8) Le montant des ICNE de l'exercice correspond au montant de l'étape en cours cumulé aux crédits de l'exercice. Si le montant des ICNE de l'exercice est inférieur au montant de l'exercice N-1, le montant du compte 66112 sera négatif.

(9) Si la régie applique le régime des provisions semi-budgétaires, ainsi que pour la dotation aux dépréciations des stocks de fournitures et de marchandises, des créances et des valeurs mobilières de placement, aux dépréciations des comptes de tiers et aux dépréciations des comptes financiers.

(10) Ce chapitre n'existe pas en M. 49.

(11) Cf. définitions du chapitre des opérations d'ordre, *DE 042 = RI 040*.

(12) Le compte 6815 peut figurer dans le détail du chapitre 042 si la régie applique le régime des provisions budgétaires.

(13) Inscire en cas de reprise des résultats de l'exercice précédent (après vote du compte administratif ou si reprise anticipée des résultats).

III – VOTE DU BUDGET	III
SECTION D'EXPLOITATION – DETAIL DES RECETTES	A2

Chap / art (1)	Libellé (1)	Budget de l'exercice (2)	Propositions nouvelles (3)	Vote (4)
013	Atténuations de charges (5)	0,00	0,00	0,00
70	Ventes produits fabriqués, prestations	109 816,00	0,00	0,00
701	Ventes produits finis et intermédiaires	109 816,00	0,00	0,00
73	Produits issus de la fiscalité (6)	0,00	0,00	0,00
74	Subventions d'exploitation	0,00	0,00	0,00
75	Autres produits de gestion courante	0,00	0,00	0,00
7588	Autres	0,00	0,00	0,00
TOTAL = RECETTES DE GESTION DES SERVICES (a) = 013 + 70 + 73 + 74 + 75		109 816,00	0,00	0,00
76	Produits financiers (b)	0,00	0,00	0,00
77	Produits exceptionnels (c)	0,00	0,00	0,00
7718	Autres produits except. opérat° gestion	0,00	0,00	0,00
78	Reprises sur provisions et dépréciations (d) (7)	0,00	0,00	0,00
TOTAL DES RECETTES REELLES = a + b + c + d		109 816,00	0,00	0,00
042	Opérat° ordre transfert entre sections (8) (9)	43 000,00	0,00	0,00
6031	Variation stocks mat. premières	43 000,00	0,00	0,00
043	Opérat° ordre intérieur de la section (8)	0,00	0,00	0,00
TOTAL DES RECETTES D'ORDRE		43 000,00	0,00	0,00
TOTAL DES RECETTES D'EXPLOITATION DE L'EXERCICE (= Total des opérations réelles et d'ordre)		152 816,00	0,00	0,00

+

RESTES A REALISER N-1 (10)	0,00
-----------------------------------	-------------

+

R 002 RESULTAT REPORTE OU ANTICIPE (10)	8 781,00
--	-----------------

=

TOTAL DES RECETTES D'EXPLOITATION CUMULEES	8 781,00
---	-----------------

Détail du calcul des ICNE au compte 7622 (11)

Montant des ICNE de l'exercice	0,00
- Montant des ICNE de l'exercice N-1	0,00
= Différence ICNE N – ICNE N-1	0,00

(1) Détailler les chapitres budgétaires par article conformément au plan de comptes appliqué par la régie.

(2) cf. Modalités de vote I.

(3) Hors restes à réaliser.

(4) Le vote de l'assemblée porte uniquement sur les propositions nouvelles.

(5) Le compte 699 n'existe pas en M. 49.

(6) Ce chapitre existe uniquement en M. 41, M. 43 et M. 44.

(7) Si la régie applique le régime des provisions semi-budgétaires, ainsi que pour la dotation aux dépréciations des stocks de fournitures et de marchandises, des créances et des valeurs mobilières de placement, aux dépréciations des comptes de tiers et aux dépréciations des comptes financiers.

(8) Cf. définitions du chapitre des opérations d'ordre, RE 042 = DI 040, RE 043 = DE 043.

(9) Le compte 7815 peut figurer dans le détail du chapitre 042 si la régie applique le régime des provisions budgétaires.

(10) Inscrive en cas de reprise des résultats de l'exercice précédent (après vote du compte administratif ou si reprise anticipée des résultats).

(11) Le montant des ICNE de l'exercice correspond au montant de l'étape en cours cumulé aux crédits de l'exercice. Si le montant des ICNE de l'exercice est inférieur au montant de l'exercice N-1, le montant du compte 7622 sera négatif.

III – VOTE DU BUDGET	III
SECTION D'INVESTISSEMENT – DETAIL DES DEPENSES	B1

Chap / art (1)	Libellé (1)	Budget de l'exercice (2)	Propositions nouvelles (3)	Vote (4)
20	Immobilisations incorporelles (hors opérations)	0,00	0,00	0,00
21	Immobilisations corporelles (hors opérations)	1 406,00	2 470,00	2 470,00
2188	Autres immobilisations corporelles	1 406,00	2 470,00	2 470,00
22	Immobilisations reçues en affectation (hors opérations)	0,00	0,00	0,00
23	Immobilisations en cours (hors opérations)	0,00	0,00	0,00
Total des dépenses d'équipement		1 406,00	2 470,00	2 470,00
10	Dotations, fonds divers et réserves	0,00	0,00	0,00
1068	Autres réserves	0,00	0,00	0,00
13	Subventions d'investissement	0,00	0,00	0,00
16	Emprunts et dettes assimilées	0,00	0,00	0,00
18	Compte de liaison : affectat° (BA,régie)	0,00	0,00	0,00
26	Participat° et créances rattachées	0,00	0,00	0,00
27	Autres immobilisations financières	0,00	0,00	0,00
020	Dépenses imprévues	0,00	0,00	0,00
Total des dépenses financières		0,00	0,00	0,00
Total des dépenses d'opérations pour compte de tiers		0,00	0,00	0,00
TOTAL DEPENSES REELLES		1 406,00	2 470,00	2 470,00
040	Opérat° ordre transfert entre sections (7) (8)	43 000,00	0,00	0,00
	Reprises sur autofinancement antérieur	0,00	0,00	0,00
	Charges transférées	43 000,00	0,00	0,00
31	Matières premières (et fournitures)	43 000,00	0,00	0,00
041	Opérations patrimoniales (9)	0,00	0,00	0,00
TOTAL DEPENSES D'ORDRE		43 000,00	0,00	0,00
TOTAL DES DEPENSES D'INVESTISSEMENT DE L'EXERCICE (= Total des dépenses réelles et d'ordre)		44 406,00	2 470,00	2 470,00

+

RESTES A REALISER N-1 (10)	0,00
-----------------------------------	-------------

+

D 001 SOLDE D'EXECUTION NEGATIF REPORTE OU ANTICIPE (10)	0,00
---	-------------

=

TOTAL DES DEPENSES D'INVESTISSEMENT CUMULEES	2 470,00
---	-----------------

(1) Détailler les chapitres budgétaires par article conformément au plan de comptes appliqué par la régie.

(2) cf. Modalités de vote, I.

(3) Hors restes à réaliser.

(4) Le vote de l'organe délibérant porte uniquement sur les propositions nouvelles.

(5) Voir état III B 3 pour le détail des opérations d'équipement.

(6) Voir annexe IV A7 pour le détail des opérations pour compte de tiers.

(7) Cf. définitions du chapitre des opérations d'ordre, DI 040 = RE 042.

(8) Le compte 15...2 peut figurer dans le détail du chapitre 042 si la régie applique le régime des provisions budgétaires.

(9) Cf. définitions du chapitre des opérations d'ordre, DI 041 = RI 041.

(10) Inscrive en cas de reprise des résultats de l'exercice précédent (après vote du compte administratif ou si reprise anticipée des résultats).

III – VOTE DU BUDGET	III
SECTION D'INVESTISSEMENT – DETAIL DES RECETTES	B2

Chap / art (1)	Libellé (1)	Budget de l'exercice (2)	Propositions nouvelles (3)	Vote (4)
13	Subventions d'investissement	0,00	0,00	0,00
16	Emprunts et dettes assimilées (hors 165)	0,00	0,00	0,00
20	Immobilisations incorporelles	0,00	0,00	0,00
21	Immobilisations corporelles	0,00	0,00	0,00
22	Immobilisations reçues en affectation	0,00	0,00	0,00
23	Immobilisations en cours	0,00	0,00	0,00
Total des recettes d'équipement		0,00	0,00	0,00
10	Dotations, fonds divers et réserves	0,00	0,00	0,00
165	Dépôts et cautionnements reçus	0,00	0,00	0,00
18	Compte de liaison : affectat° (BA,régie)	0,00	0,00	0,00
26	Participat° et créances rattachées	0,00	0,00	0,00
27	Autres immobilisations financières	0,00	0,00	0,00
Total des recettes financières		0,00	0,00	0,00
Total des recettes d'opérations pour compte de tiers		0,00	0,00	0,00
TOTAL RECETTES REELLES		0,00	0,00	0,00
021	Virement de la section d'exploitation	0,00	0,00	0,00
040	Opérat° ordre transfert entre sections (6) (7)	44 406,00	0,00	0,00
28188	Autres	1 406,00	0,00	0,00
31	Matières premières (et fournitures)	43 000,00	0,00	0,00
TOTAL DES PRELEVEMENTS PROVENANT DE LA SECTION D'EXPLOITATION		44 406,00	0,00	0,00
041	Opérations patrimoniales (8)	0,00	0,00	0,00
TOTAL RECETTES D'ORDRE		44 406,00	0,00	0,00
TOTAL DES RECETTES D'INVESTISSEMENT DE L'EXERCICE (= Total des recettes réelles et d'ordre)		44 406,00	0,00	0,00

+

RESTES A REALISER N-1 (9)	0,00
----------------------------------	-------------

+

R 001 SOLDE D'EXECUTION POSITIF REPORTE OU ANTICIPE (9)	2 470,00
--	-----------------

=

TOTAL DES RECETTES D'INVESTISSEMENT CUMULEES	2 470,00
---	-----------------

(1) Détailler les chapitres budgétaires par article conformément au plan de comptes appliqué par la régie.

(2) cf. Modalités de vote, I.

(3) Hors restes à réaliser.

(4) Le vote de l'organe délibérant porte uniquement sur les propositions nouvelles.

(5) Voir annexe IV A7 pour le détail des opérations pour compte de tiers.

(6) Cf. définitions du chapitre des opérations d'ordre, RI 040 = DE 042.

(7) Le compte 15...2 peut figurer dans le détail du chapitre 042 si la régie applique le régime des provisions budgétaires.

(8) Cf. définitions du chapitre des opérations d'ordre, DI 041 = RI 041.

(9) Inscrire en cas de reprise des résultats de l'exercice précédent (après vote du compte administratif ou si reprise anticipée des résultats).

III – VOTE DU BUDGET	III
DETAIL DES CHAPITRES D'OPERATION D'EQUIPEMENT	B3

Cet état ne contient pas d'information.

IV – ANNEXES	IV
ELEMENTS DU BILAN EQUILIBRE DES OPERATIONS FINANCIERES – RECETTES	A4.2

RESSOURCES PROPRES

Art. (1)	Libellé (1)	Budget de l'exercice (hors RAR) (BP + BS + DM)	Propositions nouvelles	Vote (2)
RECETTES (RESSOURCES PROPRES) = a + b		V 1 406,00	0,00	VI 0,00
Ressources propres externes de l'année (a)		0,00	0,00	0,00
10222	FCTVA	0,00	0,00	0,00
10228	Autres fonds globalisés	0,00	0,00	0,00
26...	Participations et créances rattachées			
27...	Autres immobilisations financières			
Ressources propres internes de l'année (b) (3)		1 406,00	0,00	0,00
15...	Provisions pour risques et charges			
169	Primes de remboursement des obligations	0,00	0,00	0,00
26...	Participations et créances rattachées			
27...	Autres immobilisations financières			
28...	Amortissement des immobilisations			
28188	Autres	1 406,00	0,00	0,00
29...	Dépréciation des immobilisations			
39...	Dépréciat° des stocks et en-cours			
481...	Charges à répartir plusieurs exercices			
021	Virement de la section d'exploitation	0,00	0,00	0,00

	Opérations de l'exercice VII = V + VI	Restes à réaliser en recettes de l'exercice précédent (4)	Solde d'exécution R001 (4)	Affectation R106 (4)	TOTAL VIII
Total ressources propres disponibles	1 406,00	0,00	2 470,00	0,00	3 876,00

	Montant
Dépenses à couvrir par des ressources propres	IV 0,00
Ressources propres disponibles	VIII 3 876,00
Solde	IX = VIII – IV (5) 3 876,00

(1) Les comptes 15, 169, 26, 27, 28, 29, 39 et 481 sont à détailler conformément au plan de comptes.

(2) Crédits de l'exercice votés lors de la séance.

(3) Les comptes 15, 29 et 39 sont présentés uniquement si la commune ou l'établissement applique le régime des provisions budgétaires.

(4) Inscire uniquement si le compte administratif est voté ou en cas de reprise anticipée des résultats de l'exercice précédent.

(5) Indiquer le signe algébrique.

Délibération multiple n°6

Article 1 : Le rapport et ses annexes sont adoptés avec 38 voix pour et 1 abstention.

Article 2 : La Décision modificative n°1 pour 2018 s'équilibre en dépenses et en recettes pour le budget annexe de la ZAC des Portes du Loiret à 937 488 €.

REPUBLIQUE FRANÇAISE

CD :Département du Loiret (1)

AGREGÉ AU BUDGET PRINCIPAL DE Budget principal (2)

Numéro SIRET : 22450001701169

POSTE COMPTABLE : PAYEUR DEPT DU LOIRET

M. 52

Décision modificative 1 (3)

Voté par nature

BUDGET : ZAC Portes du Loiret (4)

ANNEE 2018

(1) Indiquer soit « Département : nom du département », soit le libellé de l'établissement ou du syndicat (exemples : MDPH, libellé du syndicat mixte relevant de l'article L. 5721-2 du CGCT...).

(2) A compléter s'il s'agit d'un budget annexe.

(3) Préciser s'il s'agit du budget supplémentaire ou d'une décision modificative.

(4) Indiquer le budget concerné : budget principal (du département ou syndicat mixte) ou libellé du budget annexe.

Sommaire

I - Informations générales

A - Informations statistiques, fiscales et financières	4
B - Modalités de vote du budget	5
C1 - Exécution du budget de l'exercice précédent - Résultats	6
C2 - Exécution du budget de l'exercice précédent - RAR Dépenses	7
C3 - Exécution du budget de l'exercice précédent - RAR Recettes	8

II - Présentation générale du budget

A1 - Vue d'ensemble du budget par section	9
A2.1 - Equilibre financier du budget - Section d'investissement - Dépenses	10
A2.2 - Equilibre financier du budget - Section d'investissement - Recettes	11
A3.1 - Equilibre financier du budget - Section de fonctionnement - Dépenses	12
A3.2 - Equilibre financier du budget - Section de fonctionnement - Recettes	13
B1 - Balance générale - Dépenses	14
B2 - Balance générale - Recettes	16

III - Vote du budget

A - Section d'investissement - Vue d'ensemble - Dépenses / Recettes	18
A1.1 - Equipements départementaux - Dépenses non individualisées en programme d'équipement	Sans Objet
A1.2 - Equipements départementaux - Dépenses RMI / RSA	Sans Objet
A1.3 - Equipements départementaux - Dépenses individualisées en programme d'équipement	Sans Objet
A1.4 - Equipements départementaux - Chapitres de programme afférent à une autorisation de programme	Sans Objet
A1.5 - Equipements départementaux - Chapitres de programme non compris dans une autorisation de programme	Sans Objet
A2 - Equipements non départementaux	Sans Objet
A3 - Dépenses financières	Sans Objet
A4.1 - Financement des équipements départementaux et non départementaux	20
A4.2 - Recettes RMI / RSA	Sans Objet
A4.3 - Recettes financières	Sans Objet
A5 - Récapitulatif des opérations pour le compte de tiers	Sans Objet
A6 - Section d'investissement - Opérations d'ordre entre sections	21
A7 - Section d'investissement - Opérations patrimoniales	Sans Objet
B - Section de fonctionnement - Vue d'ensemble	22
B1 - Section de fonctionnement - Détail des dépenses	24
B2 - Section de fonctionnement - Détail des recettes	26

IV - Annexes

A - Présentation croisée par fonction

A1 - Vue d'ensemble	28
A1/01 - Opérations non ventilées	34
A1/0 - Fonction 0 (sauf 01)	Sans Objet
A1/1 - Fonction 1	Sans Objet
A1/2 - Fonction 2	Sans Objet
A1/3 - Fonction 3	Sans Objet
A1/4 - Fonction 4	Sans Objet
A1/5 - Fonction 5	Sans Objet
A1/6 - Fonction 6	Sans Objet
A1/7 - Fonction 7	Sans Objet
A1/8 - Fonction 8	Sans Objet
A1/9 - Fonction 9	35

B - Eléments du bilan

B1.1 - Etat de la dette - Détail des crédits de trésorerie	Sans Objet
B1.2 - Etat de la dette - Répartition par nature de dette	Sans Objet
B1.3 - Etat de la dette - Répartition des emprunts par structure de taux	Sans Objet
B1.4 - Etat de la dette - Typologie de la répartition de l'encours	Sans Objet
B1.5 - Etat de la dette - Détail des opérations de couverture	Sans Objet
B2 - Méthodes utilisées	Sans Objet
B3 - Etat des provisions	Sans Objet
B4 - Etat des charges transférées	Sans Objet
B5 - Détail des chapitres d'opérations pour comptes de tiers	Sans Objet
B6 - Prêts	Sans Objet
B7.1 - Equilibre des opérations financières - Dépenses	Sans Objet
B7.2 - Equilibre des opérations financières - Recettes	Sans Objet

C - Engagements hors bilan

C1.1 - Etat des emprunts garantis	Sans Objet
C1.2 - Calcul du ratio d'endettement relatif aux garanties d'emprunt	Sans Objet
C2 - Subventions versées dans le cadre du vote du budget	Sans Objet
C3 - Etat des contrats de crédit-bail	Sans Objet
C4 - Etat des contrats de PPP	Sans Objet
C5 - Etat des autres engagements donnés	Sans Objet
C6 - Etat des engagements reçus	Sans Objet
C7 - Situation des autorisations de programme	Sans Objet
C8 - Situation des autorisations d'engagement	37
C9 - Etat des recettes grevées d'affectation spéciale	Sans Objet

D - Autres éléments d'information

D1.1 - Etat du personnel	Sans Objet
D1.2 - Liste des grades ou emplois à inscrire	Sans Objet
D2 - Liste des organismes dans lesquels le département a pris un engagement financier	Sans Objet
D3.1 - Liste des organismes de regroupement	Sans Objet
D3.2 - Liste des établissements publics créés	Sans Objet
D3.3 - Liste des services individualisés dans un budget annexe	Sans Objet
D3.4 - Liste des services assujettis à la TVA et non érigés en un budget annexe	Sans Objet

E - Décisions en matière de taux - Arrêté et signatures

E1 - Décisions en matière de taux	Sans Objet
-----------------------------------	------------

E - Arrêté et signatures

E2 - Arrêté et signatures	Sans Objet
---------------------------	------------

Préciser, pour chaque annexe, si l'état est sans objet le cas échéant.

I – INFORMATIONS GENERALES	I
INFORMATIONS STATISTIQUES, FISCALES ET FINANCIERES	A

Informations statistiques			
	Valeurs		Valeurs
Population totale	0	Nombre de m ² de surface utile de bâtiments (4)	0
Longueur de la voirie départementale (en km)	0	Nombre d'organismes de coopération auxquels appartient le département	0

Informations fiscales (N-2)			
Potentiel fiscal et financier (1)		Valeurs par habitant pour le département (population DGF)	Moyennes nationales du potentiel financier par catégorie (2)
Fiscal	Financier		
0	0	0	0

(1) Il s'agit du potentiel fiscal et financier définis à l'article L. 3334-6 du code général des collectivités territoriales qui figurent sur la fiche de répartition de la DGF de l'exercice N-1 établie sur la base des informations N-2 (transmise par les services préfectoraux).

(2) Il s'agit du potentiel financier défini à l'article L. 3334-6-1 pour les départements urbains et R. 3334-3-1 du CGCT pour les départements non urbains. Le potentiel financier moyen par catégorie figure sur la fiche de la répartition de la DGF de l'exercice N-1 établie sur la base des informations N-2.

Informations financières – ratios		Valeurs	Moyennes nationales
1	Dépenses réelles de fonctionnement/population	0	
2	Produit des impositions directes/population	0	
3	Recettes réelles de fonctionnement/population	0	
4	Dépenses d'équipement brut/population	0	
5	Encours de dette/population (3)	0	
6	DGF/population	0	
7	Dépenses de personnel/dépenses réelles de fonctionnement (4)	0 %	
8	Dépenses réelles de fonctionnement et remboursement annuel de la dette en capital/recettes réelles de fonctionnement (4)	0 %	
9	Dépenses d'équipement brut/recettes réelles de fonctionnement (4)	0 %	
10	Encours de la dette/recettes réelles de fonctionnement (3) (4)	0 %	

(3) Les ratios s'appuyant sur l'encours de la dette se calculent à partir du montant de la dette au 01/01/N.

(4) Pour les syndicats mixtes, seules ces données sont à renseigner.

(5) Les valeurs devant figurer dans cet état sont celles du dernier CA adopté avant le vote du budget concerné.

Dans l'ensemble des tableaux, les cases grisées ne doivent pas être remplies.

I – INFORMATIONS GENERALES	I
MODALITES DE VOTE DU BUDGET	B

I – L'Assemblée délibérante a voté le présent budget par nature :

- au niveau (1) du chapitre pour la section d'investissement.
- (2) sans les programmes d'équipement.
- au niveau (1) du chapitre pour la section de fonctionnement.
- (3) sans vote formel sur chacun des chapitres.

La liste des articles spécialisés sur lesquels l'ordonnateur ne peut procéder à des virements d'article à article est la suivante :

II – En l'absence de mention au paragraphe I ci-dessus, le budget est réputé voté par chapitre, sans vote formel sur chacun des chapitres, en investissement et en fonctionnement, et, en section d'investissement, sans chapitre de programme.

III – La comparaison s'effectue par rapport au budget de l'exercice (4).

IV – Le présent budget a été voté (5) avec reprise anticipée des résultats de l'exercice N-1.

(1) A compléter par « du chapitre » ou « de l'article ».

(2) Indiquer « avec » ou « sans » les programmes d'équipement.

(3) Indiquer « avec » ou « sans » vote formel.

(4) Budget de l'exercice = budget primitif + budget supplémentaire + décision modificative, s'il y a lieu.

(5) A compléter par un seul des trois choix suivants :

- sans reprise des résultats de l'exercice N-1,
- avec reprise des résultats de l'exercice N-1 après le vote du compte administratif,
- avec reprise anticipée des résultats de l'exercice N-1.

I – INFORMATIONS GENERALES	I
EXECUTION DU BUDGET DE L'EXERCICE PRECEDENT	C1

RESULTATS DE L'EXERCICE PRECEDENT

	RESULTAT DE L'EXERCICE N-1			
	Dépenses	Recettes	Solde d'exécution ou résultat reporté	Résultat ou solde (A) (3)
TOTAL DU BUDGET	32 032 948,88	32 033 483,41	-534,53	A1 0,00
Investissement	15 802 735,79	15 803 270,32	(1) -534,53	A2 0,00
Fonctionnement	16 230 213,09	16 230 213,09	(2) 0,00	A3 0,00

(1) Solde d'exécution de N-2 reporté sur la ligne budgétaire 001 du compte administratif N-1. Indiquer le signe – si dépenses > recettes, et + si recettes > dépenses.

(2) Résultat de fonctionnement reporté sur la ligne budgétaire 002 du compte administratif N-1. Indiquer le signe – si déficitaire, et + si excédentaire.

(3) Indiquer le signe – si dépenses > recettes, et + si recettes > dépenses.

	RESTES A REALISER N-1			
	Dépenses	Recettes	Solde (B)	
TOTAL des RAR	I + II 0,00	III + IV 0,00	B1	0,00
Investissement	I 0,00	III 0,00	B2	0,00
Fonctionnement	II 0,00	IV 0,00	B3	0,00

RESULTAT CUMULE = (A) + (B) (1)		
TOTAL	A1 + B1	0,00
Investissement	A2 + B2	0,00
Fonctionnement	A3 + B3	0,00

(1) Si le montant est positif, il s'agit d'un excédent, si le montant est négatif, il s'agit d'un déficit.

I – INFORMATIONS GENERALES	I
EXECUTION DU BUDGET DE L'EXERCICE PRECEDENT – RAR DEPENSES	C2

DETAIL DES RESTES A REALISER N-1 EN DEPENSES

Chap./ art. (1)	Libellé	Dépenses engagées non mandatées
SECTION D'INVESTISSEMENT – TOTAL		(I) 0,00
010	Revenu minimum d'insertion	0,00
018	Revenu de solidarité active	0,00
10	Dotations, fonds divers et réserves	0,00
13	Subventions d'investissement (2)	0,00
16	Emprunts et dettes assimilées	0,00
18	Cpte de liaison : affectation (BA,régie)	0,00
20	Immobilisations incorporelles (2)	0,00
204	Subventions d'équipement versées (2)	0,00
21	Immobilisations corporelles (2)	0,00
22	Immobilisations reçues en affectation (2)	0,00
23	Immobilisations en cours (2)	0,00
26	Participations et créances rattachées	0,00
27	Autres immobilisations financières (2)	0,00
SECTION DE FONCTIONNEMENT – TOTAL		(II) 0,00
011	Charges à caractère général (3)	0,00
012	Charges de personnel et frais assimilés (3)	0,00
014	Atténuations de produits	0,00
015	Revenu minimum d'insertion	0,00
016	Allocation personnalisée d'autonomie	0,00
017	Revenu de solidarité active	0,00
65	Autres charges de gestion courante (3)	0,00
6586	Frais fonctionnement des groupes d'élus	0,00
66	Charges financières	0,00
67	Charges exceptionnelles (3)	0,00

(1) Suivant le niveau de vote retenu par l'assemblée délibérante.

(2) Hors dépenses imputées aux comptes 010 et 018.

(3) Hors dépenses imputées aux comptes 015, 016 et 017.

I – INFORMATIONS GENERALES	I
EXECUTION DU BUDGET DE L'EXERCICE PRECEDENT – RAR RECETTES	C3

DETAIL DES RESTES A REALISER N-1 EN RECETTES

Chap. / art. (1)	Libellé	Titres restant à émettre
SECTION D'INVESTISSEMENT – TOTAL		(III) 0,00
010	Revenu minimum d'insertion	0,00
018	Revenu de solidarité active	0,00
024	Produits des cessions d'immobilisations	0,00
10	Dotations, fonds divers et réserves	0,00
13	Subventions d'investissement (2)	0,00
16	Emprunts et dettes assimilées	0,00
18	Cpte de liaison : affectation (BA,régie)	0,00
20	Immobilisations incorporelles (2)	0,00
204	Subventions d'équipement versées (2)	0,00
21	Immobilisations corporelles (2)	0,00
22	Immobilisations reçues en affectation (2)	0,00
23	Immobilisations en cours (2)	0,00
26	Participations et créances rattachées	0,00
27	Autres immobilisations financières (2)	0,00
SECTION DE FONCTIONNEMENT – TOTAL		(IV) 0,00
70	Prod. services, domaine, ventes diverses	0,00
73	Impôts et taxes	0,00
731	Impositions directes	0,00
74	Dotations, subventions et participations (3)	0,00
75	Autres produits de gestion courante (3)	0,00
013	Atténuations de charges (3)	0,00
015	Revenu minimum d'insertion	0,00
016	Allocation personnalisée d'autonomie	0,00
017	Revenu de solidarité active	0,00
76	Produits financiers	0,00
77	Produits exceptionnels (3)	0,00

(1) Suivant le niveau de vote retenu par l'assemblée délibérante.

(2) Hors recettes imputées aux chapitres 010 et 018.

(3) Hors recettes imputées aux chapitres 015, 016 et 017.

II – PRESENTATION GENERALE DU BUDGET	II
VUE D'ENSEMBLE	A1

		DEPENSES	RECETTES
V O T E	Crédits d'investissement votés au titre du présent budget (y compris le compte 1068)	16 315 179,00	16 315 179,00

		DEPENSES	RECETTES
+	+	+	
R E P O R T S	Restes à réaliser de l'exercice précédent (RAR N-1) (1)	0,00	0,00
	001 Solde d'exécution de la section d'investissement reporté (1)	(si solde négatif) 0,00	(si solde positif) 0,00

=	=	=
Total de la section d'investissement (2)	16 315 179,00	16 315 179,00

		DEPENSES	RECETTES
V O T E	Crédits de fonctionnement votés au titre du présent budget	16 406 691,00	16 406 691,00

		DEPENSES	RECETTES
+	+	+	
R E P O R T S	Restes à réaliser de l'exercice précédent (RAR N-1) (1)	0,00	0,00
	002 Résultat de fonctionnement reporté (1)	(si déficit) 0,00	(si excédent) 0,00

=	=	=
Total de la section de fonctionnement (3)	16 406 691,00	16 406 691,00

TOTAL DU BUDGET (4)	32 721 870,00	32 721 870,00
-------------------------------	----------------------	----------------------

TOTAL DES OPERATIONS REELLES ET D'ORDRE DU BUDGET

	DÉPENSES			RECETTES		
	RÉELLES ET MIXTES	ORDRE	TOTAL	RÉELLES ET MIXTES	ORDRE	TOTAL
Crédits d'investissement votés au titre du présent budget	-91 512,00	16 406 691,00	16 315 179,00	937 488,00	15 377 691,00	16 315 179,00
Crédits de fonctionnement votés au titre du présent budget	1 029 000,00	15 377 691,00	16 406 691,00	0,00	16 406 691,00	16 406 691,00
Total budget (hors RAR N-1 et reports)	937 488,00	31 784 382,00	32 721 870,00	937 488,00	31 784 382,00	32 721 870,00

(1) A servir uniquement en cas de reprise des résultats de l'exercice précédent.

Les restes à réaliser de la section de fonctionnement correspondent en dépenses, aux dépenses engagées non mandatées et non rattachées telles qu'elles ressortent de la comptabilité des engagements et en recettes, aux recettes certaines n'ayant pas donné lieu à l'émission d'un titre et non rattachées (R. 3312.9 du CGCT).

Les restes à réaliser de la section d'investissement correspondent en dépenses, aux dépenses engagées non mandatées au 31/12 de l'exercice précédent telles qu'elles ressortent de la comptabilité des engagements et aux recettes certaines n'ayant pas donné lieu à l'émission d'un titre au 31/12 de l'exercice précédent (R. 3312-8 du CGCT).

(2) Total de la section d'investissement = RAR + solde d'exécution reporté + crédits d'investissement votés.

(3) Total de la section de fonctionnement = RAR + résultat reporté + crédits de fonctionnement votés.

(4) Total du budget = total de la section de fonctionnement + total de la section d'investissement.

II – PRESENTATION GENERALE DU BUDGET	II
EQUILIBRE FINANCIER – SECTION D'INVESTISSEMENT	A2.1

DEPENSES D'INVESTISSEMENT

Chap.	Libellé	Budget de l'exercice (1) I	Restes à réaliser N-1 (2) II	Propositions nouvelles du président	Vote de l'assemblée (3) III	TOTAL IV = I + II + III
010	Revenu minimum d'insertion	0,00	0,00	0,00	0,00	0,00
018	Revenu de solidarité active	0,00	0,00	0,00	0,00	0,00
20	Immobilisations incorporelles (sauf 204) (y compris programmes) (8)	0,00	0,00	0,00	0,00	0,00
204	Subventions d'équipement versées (8)	0,00	0,00	0,00	0,00	0,00
21	Immobilisations corporelles (y compris programmes) (6)	0,00	0,00	0,00	0,00	0,00
22	Immobilisations reçues en affectation (y compris programmes) (4) (8)	0,00	0,00	0,00	0,00	0,00
23	Immobilisations en cours (y compris programmes) (8)	0,00	0,00	0,00	0,00	0,00
Total des dépenses d'équipement		0,00	0,00	0,00	0,00	0,00
10	Dotations, fonds divers et réserves	0,00	0,00	0,00	0,00	0,00
13	Subventions d'investissement (8)	0,00	0,00	0,00	0,00	0,00
16	Emprunts et dettes assimilées	91 512,00	0,00	-91 512,00	-91 512,00	0,00
18	Cpte de liaison : affectation (BA,régie) (5)	0,00	0,00	0,00	0,00	0,00
26	Participations et créances rattachées	0,00	0,00	0,00	0,00	0,00
27	Autres immobilisations financières (8)	0,00	0,00	0,00	0,00	0,00
020	Dépenses imprévues	0,00		0,00	0,00	0,00
Total des dépenses financières		91 512,00	0,00	-91 512,00	-91 512,00	0,00
45...	Total des opé. pour compte de tiers (6)	0,00	0,00	0,00	0,00	0,00
Total des dépenses réelles d'investissement		91 512,00	0,00	-91 512,00	-91 512,00	0,00

040	Opérations ordre transf. entre sections (7)	1 900 000,00		16 406 691,00	16 406 691,00	18 306 691,00
041	Opérations patrimoniales (7)	0,00		0,00	0,00	0,00
Total des dépenses d'ordre d'investissement		1 900 000,00		16 406 691,00	16 406 691,00	18 306 691,00

TOTAL	1 991 512,00	0,00	16 315 179,00	16 315 179,00	18 306 691,00
--------------	---------------------	-------------	----------------------	----------------------	----------------------

+

D 001 SOLDE D'EXECUTION NEGATIF REPORTE OU ANTICIPE	0,00
--	-------------

=

TOTAL DES DEPENSES D'INVESTISSEMENT CUMULEES	18 306 691,00
---	----------------------

(1) Voir état I-B pour le contenu du budget de l'exercice.

(2) La colonne RAR n'est à renseigner qu'en l'absence de reprise anticipée du résultat lors du vote du budget primitif.

(3) Il s'agit des nouveaux crédits votés lors de la présente délibération, hors RAR.

(4) En dépenses, le chapitre 22 retrace les travaux d'investissement réalisés sur les biens reçus en affectation. En recette, il retrace, le cas échéant, l'annulation de tels travaux effectués sur un exercice antérieur.

(5) A servir uniquement lorsque le département effectue une dotation initiale en espèces au profit d'un service public non personnalisé qu'il crée.

(6) Seul le total des opérations pour compte de tiers figure sur cet état (voir le détail en III-A5).

(7) DF 023 = RI 021 ; DI 040 = RF 042 ; RI 040 = DF 042 ; DI 041 = RI 041.

(8) Hors dépenses imputées aux chapitres 010 et 018.

II – PRESENTATION GENERALE DU BUDGET	II
EQUILIBRE FINANCIER – SECTION D'INVESTISSEMENT	A2.2

RECETTES D'INVESTISSEMENT

Chap	Libellé	Budget de l'exercice (1) I	Restes à réaliser N-1 (2) II	Propositions nouvelles du président	Vote de l'assemblée (3) III	TOTAL IV = I + II + III
010	Revenu minimum d'insertion	0,00	0,00	0,00	0,00	0,00
018	Revenu de solidarité active	0,00	0,00	0,00	0,00	0,00
13	Subventions d'investissement (sauf 138) (11)	69 787,00	0,00	0,00	0,00	69 787,00
16	Emprunts et dettes assimilées (4)	0,00	0,00	937 488,00	937 488,00	937 488,00
20	Immobilisations incorporelles (sauf 204) (11)	0,00	0,00	0,00	0,00	0,00
204	Subventions d'équipement versées (11)	0,00	0,00	0,00	0,00	0,00
21	Immobilisations corporelles (11)	0,00	0,00	0,00	0,00	0,00
22	Immobilisations reçues en affectation (5) (11)	0,00	0,00	0,00	0,00	0,00
23	Immobilisations en cours (11)	0,00	0,00	0,00	0,00	0,00
Total des recettes d'équipement		69 787,00	0,00	937 488,00	937 488,00	1 007 275,00
10	Dotations, fonds divers et réserves (sauf 1068)	0,00	0,00	0,00	0,00	0,00
1068	Excédents de fonctionnement capitalisés (6)	0,00	0,00	0,00	0,00	0,00
138	Autres subventions invest. non transf. (11)	0,00	0,00	0,00	0,00	0,00
16	Emprunts et dettes assimilées	0,00	0,00	0,00	0,00	0,00
18	Cpte de liaison : affectation (BA,régie) (7)	0,00	0,00	0,00	0,00	0,00
26	Participations et créances rattachées	0,00	0,00	0,00	0,00	0,00
27	Autres immobilisations financières (11)	0,00	0,00	0,00	0,00	0,00
024	Produits des cessions d'immobilisations	0,00	0,00	0,00	0,00	0,00
Total des recettes financières		0,00	0,00	0,00	0,00	0,00
45...	Total des opé. pour le compte de tiers (8)	0,00	0,00	0,00	0,00	0,00
Total des recettes réelles d'investissement		69 787,00	0,00	937 488,00	937 488,00	1 007 275,00

021	Virement de la section de fonctionnement (9)	0,00		0,00	0,00	0,00
040	Opérations ordre transf. entre sections (9)	1 921 725,00		15 377 691,00	15 377 691,00	17 299 416,00
041	Opérations patrimoniales (9)	0,00		0,00	0,00	0,00
Total des recettes d'ordre d'investissement		1 921 725,00		15 377 691,00	15 377 691,00	17 299 416,00

TOTAL	1 991 512,00	0,00	16 315 179,00	16 315 179,00	18 306 691,00
--------------	---------------------	-------------	----------------------	----------------------	----------------------

+

R 001 SOLDE D'EXECUTION POSITIF REPORTE OU ANTICIPE	0,00
--	-------------

=

TOTAL DES RECETTES D'INVESTISSEMENT CUMULEES	18 306 691,00
---	----------------------

Pour information :

Il s'agit, pour un budget voté en équilibre, des ressources propres correspondant à l'excédent des recettes réelles de fonctionnement sur les dépenses réelles de fonctionnement. Il sert à financer le remboursement du capital de la dette et les nouveaux investissements du département.

AUTOFINANCEMENT PREVISIONNEL DÉGAGÉ PAR LA SECTION DE FONCTIONNEMENT (10)
--

-1 007 275,00

(1) Voir état I-B pour le contenu du budget de l'exercice.

(2) La colonne RAR n'est à renseigner qu'en l'absence de reprise anticipée du résultat lors du vote du budget primitif.

(3) Il s'agit des nouveaux crédits votés lors de la présente délibération, hors RAR.

(4) Sauf 165, 166 et 16449.

(5) En dépenses, le chapitre 22 retrace les travaux d'investissement réalisés sur les biens reçus en affectation. En recette, il retrace, le cas échéant, l'annulation de tels travaux effectués sur un exercice antérieur.

(6) Le compte 1068 n'est pas un chapitre mais un article du chapitre 10.

(7) A servir uniquement lorsque le département effectue une dotation initiale en espèces au profit d'un service public non personnalisé qu'il crée.

(8) Seul le total des opérations pour compte de tiers figure sur cet état (voir le détail en III-A5).

(9) DF 023 = RI 021 ; DI 040 = RF 042 ; RI 040 = DF 042 ; DI 041 = RI 041.

(10) Solde de l'opération DF 023 + DF 042 – RF 042 ou solde de l'opération RI 021 + RI 040 – DI 040.

(11) Hors recettes imputées aux chapitres 010 et 018.

II – PRESENTATION GENERALE DU BUDGET	II
EQUILIBRE FINANCIER – SECTION DE FONCTIONNEMENT	A3.1

DEPENSES DE FONCTIONNEMENT

Chap.	Libellé	Budget de l'exercice (1) I	Restes à réaliser N-1 (2) II	Propositions nouvelles du président	Vote de l'assemblée (3) III	TOTAL IV = I + II + III
011	Charges à caractère général (5)	1 782 700,00	0,00	1 029 000,00	1 029 000,00	2 811 700,00
012	Charges de personnel et frais assimilés (5)	95 575,00	0,00	0,00	0,00	95 575,00
014	Atténuations de produits	0,00	0,00	0,00	0,00	0,00
015	Revenu minimum d'insertion	0,00	0,00	0,00	0,00	0,00
016	Allocation personnalisée d'autonomie	0,00	0,00	0,00	0,00	0,00
017	Revenu de solidarité active	0,00	0,00	0,00	0,00	0,00
65	Autres charges de gestion courante (sauf 6586) (5)	0,00	0,00	0,00	0,00	0,00
6586	Frais fonctionnement des groupes d'élus	0,00	0,00	0,00	0,00	0,00
Total des dépenses de gestion courante		1 878 275,00	0,00	1 029 000,00	1 029 000,00	2 907 275,00
66	Charges financières	0,00	0,00	0,00	0,00	0,00
67	Charges exceptionnelles (5)	0,00	0,00	0,00	0,00	0,00
68	Dotations amortissements et provisions (5)	0,00		0,00	0,00	0,00
022	Dépenses imprévues	0,00		0,00	0,00	0,00
Total des dépenses réelles de fonctionnement		1 878 275,00	0,00	1 029 000,00	1 029 000,00	2 907 275,00

023	Virement à la section d'investissement (4)	0,00		0,00	0,00	0,00
042	Opérations ordre transf. entre sections (4)	1 921 725,00		15 377 691,00	15 377 691,00	17 299 416,00
043	Opérations ordre intérieur de la section (4)	0,00		0,00	0,00	0,00
Total des dépenses d'ordre de fonctionnement		1 921 725,00		15 377 691,00	15 377 691,00	17 299 416,00

TOTAL	3 800 000,00	0,00	16 406 691,00	16 406 691,00	20 206 691,00
--------------	---------------------	-------------	----------------------	----------------------	----------------------

+

D 002 RESULTAT REPORTE OU ANTICIPE	0,00
---	-------------

=

TOTAL DES DEPENSES DE FONCTIONNEMENT CUMULEES	20 206 691,00
--	----------------------

(1) Voir état I-B pour la comparaison par rapport au budget précédent.

(2) La colonne RAR n'est à renseigner qu'en l'absence de reprise anticipée du résultat lors du vote du budget primitif.

(3) Il s'agit des nouveaux crédits votés lors de la présente délibération, hors RAR.

(4) DF 023 = RI 021 ; DI 040 = RF 042 ; RI 040 = DF 042 ; DI 041 = RI 041 ; DF 043 = RF 043.

(5) Hors dépenses imputées aux chapitres 015, 016 et 017.

II – PRESENTATION GENERALE DU BUDGET	II
EQUILIBRE FINANCIER – SECTION DE FONCTIONNEMENT	A3.2

RECETTES DE FONCTIONNEMENT

Chap.	Libellé	Budget de l'exercice (1) I	Restes à réaliser N-1 (2) II	Propositions nouvelles du président	Vote de l'assemblée (3) III	TOTAL IV = I + II + III
013	Atténuations de charges (6)	0,00	0,00	0,00	0,00	0,00
015	Revenu minimum d'insertion	0,00	0,00	0,00	0,00	0,00
016	Allocation personnalisée d'autonomie	0,00	0,00	0,00	0,00	0,00
017	Revenu de solidarité active	0,00	0,00	0,00	0,00	0,00
70	Prod. services, domaine, ventes diverses	1 900 000,00	0,00	0,00	0,00	1 900 000,00
73	Impôts et taxes (sauf 731)	0,00	0,00	0,00	0,00	0,00
731	Impositions directes	0,00	0,00	0,00	0,00	0,00
74	Dotations, subventions et participations (6)	0,00	0,00	0,00	0,00	0,00
75	Autres produits de gestion courante (6)	0,00	0,00	0,00	0,00	0,00
Total des recettes de gestion courante		1 900 000,00	0,00	0,00	0,00	1 900 000,00
76	Produits financiers	0,00	0,00	0,00	0,00	0,00
77	Produits exceptionnels (6)	0,00	0,00	0,00	0,00	0,00
78	Reprises amortissements et provisions (6)	0,00		0,00	0,00	0,00
Total des recettes réelles de fonctionnement		1 900 000,00	0,00	0,00	0,00	1 900 000,00

042	Opérations ordre transf. entre sections (4)	1 900 000,00		16 406 691,00	16 406 691,00	18 306 691,00
043	Opérations ordre intérieur de la section (4)	0,00		0,00	0,00	0,00
Total des recettes d'ordre de fonctionnement		1 900 000,00		16 406 691,00	16 406 691,00	18 306 691,00

TOTAL	3 800 000,00	0,00	16 406 691,00	16 406 691,00	20 206 691,00
--------------	---------------------	-------------	----------------------	----------------------	----------------------

+

R 002 RESULTAT REPORTE OU ANTICIPE	0,00
---	-------------

=

TOTAL DES RECETTES DE FONCTIONNEMENT CUMULEES	20 206 691,00
--	----------------------

Pour information :

AUTOFINANCEMENT PREVISIONNEL DÉGAGÉ AU PROFIT DE LA SECTION D'INVESTISSEMENT (5)	-1 007 275,00
---	----------------------

Il s'agit, pour un budget voté en équilibre, des ressources propres correspondant à l'excédent des recettes réelles de fonctionnement sur les dépenses réelles de fonctionnement. Il sert à financer le remboursement du capital de la dette et les nouveaux investissements du département.

(1) Voir état I-B pour la comparaison par rapport au budget précédent.

(2) La colonne RAR n'est à renseigner qu'en l'absence de reprise anticipée du résultat lors du vote du budget primitif.

(3) Il s'agit des nouveaux crédits votés lors de la présente délibération, hors RAR.

(4) DF 023 = RI 021 ; DI 040 = RF 042 ; RI 040 = DF 042 ; DI 041 = RI 041 ; DF 043 = RF 043.

(5) Solde de l'opération DF 023 + DF 042 – RF 042 ou solde de l'opération RI 021 + RI 040 – DI 040.

(6) Hors recettes imputées aux chapitres 015, 016 et 017.

II – PRESENTATION GENERALE DU BUDGET	II
BALANCE GENERALE – DEPENSES	B1

DEPENSES D'INVESTISSEMENT (y compris RAR)

INVESTISSEMENT		Opérations réelles (1)	Opérations d'ordre (2)	TOTAL
10	Dotations, fonds divers et réserves	0,00	0,00	0,00
13	Subventions d'investissement (7)	0,00	0,00	0,00
16	Emprunts et dettes assimilées (sauf 1688 non budgétaire)	-91 512,00	0,00	-91 512,00
18	Cpte de liaison : affectation (BA,régie)	(5) 0,00		0,00
	Total des programmes d'équipement	0,00		0,00
20	Immobilisations incorporelles (sauf 204) (3) (7)	0,00	0,00	0,00
204	Subventions d'équipement versées (3) (7)	0,00	0,00	0,00
21	Immobilisations corporelles (3) (7)	0,00	0,00	0,00
22	Immobilisations reçues en affectation (3) (7)	(6) 0,00	0,00	0,00
23	Immobilisations en cours (3) (7)	0,00	0,00	0,00
010	Revenu minimum d'insertion	0,00	0,00	0,00
018	Revenu de solidarité active	0,00	0,00	0,00
26	Participations et créances rattachées	0,00	0,00	0,00
27	Autres immobilisations financières (7)	0,00	0,00	0,00
28	Amortissement des immobilisations (reprises)		0,00	0,00
3...	Stocks et en-cours		16 406 691,00	16 406 691,00
198	Neutralisation des amortissements		0,00	0,00
45	Total des opérations pour compte de tiers (4)	0,00	0,00	0,00
481	Charges à rép. sur plusieurs exercices		0,00	0,00
020	Dépenses imprévues	0,00		0,00
Dépenses d'investissement –Total		-91 512,00	16 406 691,00	16 315 179,00

+

D 001 SOLDE D'EXECUTION NEGATIF REPORTE OU ANTICIPE	0,00
--	-------------

=

TOTAL DES DEPENSES D'INVESTISSEMENT CUMULEES	16 315 179,00
---	----------------------

DEPENSES DE FONCTIONNEMENT (y compris RAR)

FONCTIONNEMENT		Opérations réelles (1)	Opérations d'ordre (2)	TOTAL
011	Charges à caractère général (8)	1 029 000,00		1 029 000,00
012	Charges de personnel et frais assimilés (8)	0,00		0,00
014	Atténuations de produits	0,00		0,00
015	Revenu minimum d'insertion	0,00		0,00
016	Allocation personnalisée d'autonomie	0,00		0,00
017	Revenu de solidarité active	0,00		0,00
60	Achats et variation des stocks		0,00	0,00
65	Autres charges de gestion courante (sauf 6586) (8)	0,00	0,00	0,00
6586	Frais fonctionnement des groupes d'élus	0,00		0,00
66	Charges financières	0,00	0,00	0,00
67	Charges exceptionnelles (8)	0,00	0,00	0,00
68	Dot. aux amortissements et provisions (8)	0,00	0,00	0,00
71	Production stockée (ou déstockage)		15 377 691,00	15 377 691,00
022	Dépenses imprévues	0,00		0,00
023	Virement à la section d'investissement		0,00	0,00
Dépenses de fonctionnement –Total		1 029 000,00	15 377 691,00	16 406 691,00

+

D 002 RESULTAT REPORTE OU ANTICIPE	0,00
---	-------------

=

TOTAL DES DEPENSES DE FONCTIONNEMENT CUMULEES	16 406 691,00
--	----------------------

(1) Y compris les opérations relatives au rattachement et les opérations d'ordre semi-budgétaire.

(2) Voir la liste des opérations d'ordre de l'instruction budgétaire et comptable M. 52.

(3) Hors chapitres programmes.

(4) Seul le total des opérations pour compte de tiers figure sur cet état (voir le détail en III-A5).

- (5) A utiliser uniquement dans le cas où le département effectuerait une dotation initiale au profit d'un service public doté de la seule autonomie financière.
- (6) A utiliser uniquement dans le cas où le département effectuerait des dépenses sur des biens affectés.
- (7) Hors dépenses imputées aux chapitres 010 et 018.
- (8) Hors dépenses imputées aux chapitres 015, 016 et 017.

II – PRESENTATION GENERALE DU BUDGET	II
BALANCE GENERALE – RECETTES	B2

RECETTES D'INVESTISSEMENT (y compris RAR)

INVESTISSEMENT		Opérations réelles (1)	Opérations d'ordre (2)	TOTAL
10	Dotations, fonds divers et réserves (sauf 1068)	0,00	0,00	0,00
13	Subventions d'investissement (6)	0,00	0,00	0,00
16	Emprunts et dettes assimilées (sauf 1688 non budgétaire)	937 488,00	0,00	937 488,00
18	Cpte de liaison : affectation (BA,régie)	(4) 0,00		0,00
20	Immobilisations incorporelles (sauf 204) (6)	0,00	0,00	0,00
204	Subventions d'équipement versées (6)	0,00	0,00	0,00
21	Immobilisations corporelles (6)	0,00	0,00	0,00
22	Immobilisations reçues en affectation (6)	(5) 0,00	0,00	0,00
23	Immobilisations en cours (6)	0,00	0,00	0,00
010	Revenu minimum d'insertion	0,00	0,00	0,00
018	Revenu de solidarité active	0,00	0,00	0,00
26	Participations et créances rattachées	0,00	0,00	0,00
27	Autres immobilisations financières (6)	0,00	0,00	0,00
3...	<i>Stocks et en-cours</i>		15 377 691,00	15 377 691,00
28	<i>Amortissement des immobilisations</i>		0,00	0,00
45	Opérations pour compte de tiers (3)	0,00	0,00	0,00
481	<i>Charges à rép. sur plusieurs exercices</i>		0,00	0,00
021	<i>Virement de la section de fonctionnement</i>		0,00	0,00
024	Produits des cessions d'immobilisations	0,00		0,00
Recettes d'investissement –Total		937 488,00	15 377 691,00	16 315 179,00

+

R 001 SOLDE D'EXECUTION POSITIF REPORTE OU ANTICIPE	0,00
--	-------------

+

R 1068 AFFECTATION DU RESULTAT	0,00
---------------------------------------	-------------

=

TOTAL DES RECETTES D'INVESTISSEMENT CUMULEES	16 315 179,00
---	----------------------

RECETTES DE FONCTIONNEMENT (y compris RAR)

FONCTIONNEMENT		Opérations réelles (1)	Opérations d'ordre (2)	TOTAL
013	Atténuations de charges (7)	0,00		0,00
015	Revenu minimum d'insertion	0,00		0,00
016	Allocation personnalisée d'autonomie	0,00		0,00
017	Revenu de solidarité active	0,00		0,00
60	<i>Achats et variation des stocks</i>		0,00	0,00
70	Prod. services, domaine, ventes diverses	0,00		0,00
71	<i>Production stockée (ou déstockage)</i>		16 406 691,00	16 406 691,00
72	<i>Production immobilisée</i>		0,00	0,00
73	Impôts et taxes (sauf 731)	0,00		0,00
731	Impositions directes	0,00		0,00
74	Dotations, subventions et participations (7)	0,00		0,00
75	Autres produits d'activités (7)	0,00	0,00	0,00
76	Produits financiers	0,00	0,00	0,00
77	Produits exceptionnels (7)	0,00	0,00	0,00
78	Reprise sur amortissements et provisions (7)	0,00	0,00	0,00
79	<i>Transferts de charges</i>		0,00	0,00
Recettes de fonctionnement –Total		0,00	16 406 691,00	16 406 691,00

+

R 002 RESULTAT REPORTE OU ANTICIPE	0,00
---	-------------

=

TOTAL DES RECETTES DE FONCTIONNEMENT CUMULEES	16 406 691,00
--	----------------------

- (1) Y compris les opérations relatives au rattachement et les opérations d'ordre semi-budgétaire.
- (2) Voir la liste des opérations d'ordre de l'instruction budgétaire et comptable M. 52.
- (3) Seul le total des opérations pour compte de tiers figure sur cet état (voir le détail en III-A5).
- (4) A utiliser uniquement dans le cas où le département effectuerait une dotation initiale au profit d'un service public doté de la seule autonomie financière.
- (5) A utiliser uniquement dans le cas où le département effectuerait des dépenses sur des biens affectés.
- (6) Hors recettes imputées aux chapitres 010 et 018.
- (7) Hors recettes imputées aux chapitres 015, 016 et 017.

III – VOTE DU BUDGET		III
SECTION D'INVESTISSEMENT – VUE D'ENSEMBLE		A

DEPENSES

Nature	Budget de l'exercice (1)	RAR N-1 (2)	Propositions nouvelles du président	Vote de l'assemblée (3)	Pour information Crédits gérés dans le cadre d'une AP	Pour information Crédits gérés hors AP	TOTAL
	I	II		III			IV = I + II + III
TOTAL	1 991 512,00	0,00	16 315 179,00	16 315 179,00	0,00	16 315 179,00	18 306 691,00
Dépenses des équipements départementaux (total) (détail de III-A1.1 à III-A1.5)	0,00	0,00	0,00	0,00	0,00	0,00	0,00
- Non individualisées en programmes d'équipement (détail en III-A1.1)	0,00	0,00	0,00	0,00	0,00	0,00	0,00
- Individualisées en programmes d'équipement (liste des programmes en III-A1.3, détail en III-A1.4 et en III A1.5)	0,00	0,00	0,00	0,00	0,00	0,00	0,00
- 010 Revenu minimum d'insertion (détail en III-A1.2)	0,00	0,00	0,00	0,00	0,00	0,00	0,00
- 018 Revenu de solidarité active (détail en III-A1.2)	0,00	0,00	0,00	0,00	0,00	0,00	0,00
Dépenses des équipements non départementaux (détail en III-A2)	0,00	0,00	0,00	0,00	0,00	0,00	0,00
Dépenses financières (détail en III-A3)	91 512,00	0,00	-91 512,00	-91 512,00		-91 512,00	0,00
Opérations pour compte de tiers (détail en III-A5)	0,00	0,00	0,00	0,00	0,00	0,00	0,00
040 Opérations ordre transf. entre sections (détail en III-A6)	1 900 000,00		16 406 691,00	16 406 691,00		16 406 691,00	18 306 691,00
041 Opérations patrimoniales (détail en III-A7)	0,00		0,00	0,00		0,00	0,00

D001 Solde d'exécution négatif reporté ou anticipé (4)	0,00
---	-------------

Total des dépenses d'investissement cumulées	18 306 691,00
---	----------------------

(1) Voir état I-B pour le contenu du budget de l'exercice.

(2) La colonne RAR n'est à renseigner qu'en l'absence de reprise anticipée du résultat lors du vote du budget primitif.

(3) Il s'agit des nouveaux crédits votés lors de la présente délibération, hors RAR.

(4) Le solde d'exécution reporté est le résultat constaté de l'exercice précédent qui fait l'objet d'un report et non d'un vote de l'assemblée délibérante.

III – VOTE DU BUDGET		III
SECTION D'INVESTISSEMENT – VUE D'ENSEMBLE		A

RECETTES

Nature	Budget de l'exercice (1)	RAR N-1 (2)	Propositions nouvelles du président	Vote de l'assemblée (3)	TOTAL
	I	II		III	IV = I + II + III
TOTAL	1 991 512,00	0,00	16 315 179,00	16 315 179,00	18 306 691,00
Recettes d'équipements départementaux et non départementaux (détail en III-A4.1)	69 787,00	0,00	937 488,00	937 488,00	1 007 275,00
010 Revenu minimum d'insertion (détail en III-A4.2)	0,00	0,00	0,00	0,00	0,00
018 Revenu de solidarité active (détail en III-A4.2)	0,00	0,00	0,00	0,00	0,00
Opérations pour compte de tiers (détail en III-A5)	0,00	0,00	0,00	0,00	0,00
Recettes financières (détail en III-A4.3) (sauf 1068)	0,00	0,00	0,00	0,00	0,00
040 Opérations ordre transf. entre sections (détail en III-A6)	1 921 725,00		15 377 691,00	15 377 691,00	17 299 416,00
041 Opérations patrimoniales (détail en III-A7)	0,00		0,00	0,00	0,00
021 Virement de la section de fonctionnement	0,00		0,00	0,00	0,00

R001 Solde d'exécution positif reporté ou anticipé (4)	0,00
---	-------------

Affectation au compte 1068 (5)	0,00
---------------------------------------	-------------

Total des recettes d'investissement cumulées	18 306 691,00
---	----------------------

(1) Voir état I-B pour le contenu du budget de l'exercice.
 (2) La colonne RAR n'est à renseigner qu'en l'absence de reprise anticipée du résultat lors du vote du budget primitif.
 (3) Il s'agit des nouveaux crédits votés lors de la présente délibération, hors RAR.
 (4) Le solde d'exécution reporté est le résultat constaté de l'exercice précédent qui fait l'objet d'un report et non d'un vote de l'assemblée délibérante.
 (5) Le montant inscrit doit être conforme à la délibération d'affectation du résultat. Ce montant ne fait donc pas l'objet d'un nouveau vote.

III – VOTE DU BUDGET	III
SECTION D'INVESTISSEMENT – RECETTES D'EQUIPEMENT	A4.1

RECETTES D'EQUIPEMENT – Détail des chapitres
Financement des équipements départementaux et non départementaux (hors RMI et RSA)

Chap. / art. (1)	Libellé	Budget de l'exercice (2)	RAR N-1 (3)	Propositions nouvelles du président	Vote de l'assemblée
TOTAL		69 787,00	0,00	937 488,00	937 488,00
13	Subventions d'investissement (sauf 138)	69 787,00	0,00	0,00	0,00
1322	Subv. non transf. Régions	69 787,00	0,00	0,00	0,00
16	Emprunts et dettes assimilées (5)	0,00	0,00	937 488,00	937 488,00
16873	Dettes - Départements	0,00	0,00	937 488,00	937 488,00
20	Immobilisations incorporelles (4)	0,00	0,00	0,00	0,00
204	Subventions d'équipement versées (4)	0,00	0,00	0,00	0,00
21	Immobilisations corporelles (4)	0,00	0,00	0,00	0,00
22	Immobilisations reçues en affectation (4)	0,00	0,00	0,00	0,00
23	Immobilisations en cours (4)	0,00	0,00	0,00	0,00

(1) Détailler les articles utilisés conformément au plan de comptes.

(2) Voir état I-B pour le contenu du budget de l'exercice.

(3) La colonne RAR n'est à renseigner qu'en l'absence de reprise anticipée du résultat lors du vote du budget primitif.

(4) Exceptionnellement, les comptes 20, 204, 21, 22 et 23 sont en recettes réelles en cas de réduction ou d'annulation de mandats donnant lieu à reversement.

(5) Sauf 165, 166 et 16449.

III – VOTE DU BUDGET	III
SECTION D'INVESTISSEMENT OPERATIONS D'ORDRE DE TRANSFERT ENTRE SECTIONS	A6

Chap. / art. (1)	Libellé	Budget de l'exercice (3)	Propositions nouvelles du président	Vote de l'assemblée
040	DEPENSES (2)	1 900 000,00	16 406 691,00	16 406 691,00
335	<i>Travaux en cours</i>	0,00	16 406 691,00	16 406 691,00
355	<i>Produits finis</i>	1 900 000,00	0,00	0,00
040	RECETTES (2)	1 921 725,00	15 377 691,00	15 377 691,00
335	<i>Travaux en cours</i>	21 725,00	15 377 691,00	15 377 691,00
355	<i>Produits finis</i>	1 900 000,00	0,00	0,00

(1) Détailler les articles utilisés conformément au plan de comptes.

(2) DI 040 = RF 042 ; RI 040 = DF 042.

(3) Voir état I-B pour le contenu du budget de l'exercice.

III – VOTE DU BUDGET		III
SECTION DE FONCTIONNEMENT – VUE D'ENSEMBLE		B

DEPENSES

Chap.	Libellé	Budget de l'exercice (1)	RAR N-1 (2)	Propositions nouvelles du président	Vote de l'assemblée (3)	Pour information Crédits gérés dans le cadre d'une AE	Pour information Crédits gérés hors AE	Total
		I	II		III			IV = I + II + III
	DEPENSES DE L'EXERCICE (Détail en III-B1)	3 800 000,00	0,00	16 406 691,00	16 406 691,00	1 029 000,00	15 377 691,00	20 206 691,00
011	Charges à caractère général (5)	1 782 700,00	0,00	1 029 000,00	1 029 000,00	1 029 000,00	0,00	2 811 700,00
012	Charges de personnel et frais assimilés (5)	95 575,00	0,00	0,00	0,00		0,00	95 575,00
014	Atténuations de produits	0,00	0,00	0,00	0,00		0,00	0,00
015	Revenu minimum d'insertion	0,00	0,00	0,00	0,00	0,00	0,00	0,00
016	Allocation personnalisée d'autonomie	0,00	0,00	0,00	0,00	0,00	0,00	0,00
017	Revenu de solidarité active	0,00	0,00	0,00	0,00	0,00	0,00	0,00
65	Autres charges de gestion courante (sauf 6586) (5)	0,00	0,00	0,00	0,00	0,00	0,00	0,00
6586	Frais fonctionnement des groupes d'élus	0,00	0,00	0,00	0,00		0,00	0,00
66	Charges financières	0,00	0,00	0,00	0,00		0,00	0,00
67	Charges exceptionnelles (5)	0,00	0,00	0,00	0,00		0,00	0,00
68	Dotations amortissements et provisions (5)	0,00	0,00	0,00	0,00		0,00	0,00
022	Dépenses imprévues	0,00	0,00	0,00	0,00		0,00	0,00
023	Virement à la section d'investissement	0,00	0,00	0,00	0,00		0,00	0,00
042	Opérations ordre transf. entre sections	1 921 725,00		15 377 691,00	15 377 691,00		15 377 691,00	17 299 416,00
043	Opérations ordre intérieur de la section	0,00		0,00	0,00		0,00	0,00
				D002 Résultat reporté ou anticipé (4)				0,00

Total des dépenses de fonctionnement cumulées		20 206 691,00	
--	--	----------------------	--

(1) Voir état I-B pour le contenu du budget de l'exercice.
(2) La colonne RAR n'est à renseigner qu'en l'absence de reprise anticipée du résultat lors du vote du budget primitif.
(3) Il s'agit des nouveaux crédits votés lors de la présente délibération, hors RAR.
(4) Le solde d'exécution reporté est le résultat constaté de l'exercice précédent qui fait l'objet d'un report et non d'un vote de l'assemblée délibérante.
(5) Hors dépenses imputées aux chapitres 015, 016 et 017.

III – VOTE DU BUDGET		III
SECTION DE FONCTIONNEMENT – VUE D'ENSEMBLE		B

RECETTES

Chap.	Libellé	Budget de l'exercice (1)	RAR N-1 (2)	Propositions nouvelles du président	Vote de l'assemblée (3)	Total
		I	II		III	IV = I + II + III
	RECETTES DE L'EXERCICE (Détail en III-B2)	3 800 000,00	0,00	16 406 691,00	16 406 691,00	20 206 691,00
70	Prod. services, domaine, ventes diverses	1 900 000,00	0,00	0,00	0,00	1 900 000,00
73	Impôts et taxes (sauf 731)	0,00	0,00	0,00	0,00	0,00
731	Impositions directes	0,00	0,00	0,00	0,00	0,00
74	Dotations, subventions et participations (5)	0,00	0,00	0,00	0,00	0,00
75	Autres produits de gestion courante (5)	0,00	0,00	0,00	0,00	0,00
013	Atténuations de charges (5)	0,00	0,00	0,00	0,00	0,00
015	Revenu minimum d'insertion	0,00	0,00	0,00	0,00	0,00
016	Allocation personnalisée d'autonomie	0,00	0,00	0,00	0,00	0,00
017	Revenu de solidarité active	0,00	0,00	0,00	0,00	0,00
76	Produits financiers	0,00	0,00	0,00	0,00	0,00
77	Produits exceptionnels (5)	0,00	0,00	0,00	0,00	0,00
78	Reprises amortissements et provisions (5)	0,00	0,00	0,00	0,00	0,00
042	Opérations ordre transf. entre sections	1 900 000,00		16 406 691,00	16 406 691,00	18 306 691,00
043	Opérations ordre intérieur de la section	0,00		0,00	0,00	0,00
R002 Résultat reporté ou anticipé (4)						0,00
Total des recettes de fonctionnement cumulées						20 206 691,00

(1) Voir état IB pour le contenu du budget de l'exercice.

(2) La colonne RAR n'est à renseigner qu'en l'absence de reprise anticipée du résultat lors du vote du budget primitif.

(3) Il s'agit des nouveaux crédits votés lors de la présente délibération, hors RAR.

(4) Le solde d'exécution reporté est le résultat constaté de l'exercice précédent qui fait l'objet d'un report et non d'un vote de l'assemblée délibérante.

(5) Hors recettes imputées aux chapitres 015, 016 et 017.

III – VOTE DU BUDGET	III
SECTION DE FONCTIONNEMENT – DEPENSES – DETAIL PAR ARTICLE	B1

OPERATIONS REELLES - GESTION DES SERVICES DEPARTEMENTAUX

Chap. / art. (1)	Libellé	Budget de l'exercice (2)	RAR N-1 (3)	Propositions nouvelles du président	Vote de l'assemblée
011	Charges à caractère général (5)	1 782 700,00	0,00	1 029 000,00	1 029 000,00
601	Achats stockés - Matières premières	317 700,00	0,00	14 000,00	14 000,00
6041	Achats d'études	15 000,00	0,00	15 000,00	15 000,00
6042	Achats de prestations de services	50 000,00	0,00	0,00	0,00
605	Achats de matériel, équip. et travaux	1 400 000,00	0,00	1 000 000,00	1 000 000,00
6228	Divers	0,00	0,00	0,00	0,00
012	Charges de personnel et frais assimilés (4) (5)	95 575,00	0,00	0,00	0,00
6215	Personnel affecté par CL de rattachement	95 575,00	0,00	0,00	0,00
014	Atténuations de produits	0,00	0,00	0,00	0,00
015	Revenu minimum d'insertion	0,00	0,00	0,00	0,00
016	Allocation personnalisée d'autonomie	0,00	0,00	0,00	0,00
017	Revenu de solidarité active	0,00	0,00	0,00	0,00
65	Autres charges de gestion courante (sauf 6586) (5)	0,00	0,00	0,00	0,00
6586	Frais fonctionnement des groupes d'élus	0,00	0,00	0,00	0,00
TOTAL DEPENSES DE GESTION DES SERVICES (A) = (011 + 012 + 014 + 015 + 016 + 017 + 65 + 6586)		1 878 275,00	0,00	1 029 000,00	1 029 000,00

(1) Détailler les articles utilisés conformément au plan de comptes.

(2) Voir état I-B pour le contenu du budget de l'exercice.

(3) La colonne RAR n'est à renseigner qu'en l'absence de reprise anticipée du résultat lors du vote du budget primitif.

(4) Conformément à l'article L. 3312-4 du CGCT, les dépenses de frais de personnel sont exclues des autorisations d'engagement.

(5) Hors dépenses imputées aux chapitres 015, 016 et 017.

III – VOTE DU BUDGET	III
SECTION DE FONCTIONNEMENT – DEPENSES – DETAIL PAR ARTICLE	B1

GESTION DES SERVICES DEPARTEMENTAUX – CHARGES FINANCIERES ET EXCEPTIONNELLES – OPERATIONS D'ORDRE

Chap / art (1)	Libellé (1)	Budget de l'exercice (2)	RAR N-1 (3)	Propositions nouvelles du président	Vote de l'assemblée
66	Charges financières (B)	0,00	0,00	0,00	0,00
66111	Intérêts réglés à l'échéance	0,00	0,00	0,00	0,00
67	Charges exceptionnelles (C) (5)	0,00	0,00	0,00	0,00
68	Dotations amortissements et provisions (D) (5)	0,00		0,00	0,00
022	Dépenses imprévues (E)	0,00		0,00	0,00
TOTAL DES DEPENSES REELLES = A + B + C + D + E		1 878 275,00	0,00	1 029 000,00	1 029 000,00

023	<i>Virement à la section d'investissement</i>	<i>0,00</i>		<i>0,00</i>	<i>0,00</i>
042	<i>Opérations ordre transf. entre sections (4)</i>	<i>1 921 725,00</i>		<i>15 377 691,00</i>	<i>15 377 691,00</i>
7133	<i>Variation en-cours de production biens</i>	<i>21 725,00</i>		<i>15 377 691,00</i>	<i>15 377 691,00</i>
7135	<i>Variation des stocks de produits</i>	<i>1 900 000,00</i>		<i>0,00</i>	<i>0,00</i>
043	<i>Opérations ordre intérieur de la section (4)</i>	<i>0,00</i>		<i>0,00</i>	<i>0,00</i>
6188	<i>Autres frais divers</i>	<i>0,00</i>		<i>0,00</i>	<i>0,00</i>
TOTAL DES DEPENSES D'ORDRE		1 921 725,00		15 377 691,00	15 377 691,00

TOTAL DES DEPENSES DE FONCTIONNEMENT DE L'EXERCICE (= Total des opérations réelles et d'ordre)	3 800 000,00	0,00	16 406 691,00	16 406 691,00
---	---------------------	-------------	----------------------	----------------------

002 DEFICIT DE FONCTIONNEMENT REPORTE	0,00
--	-------------

TOTAL DES DEPENSES DE FONCTIONNEMENT CUMULEES	20 206 691,00
--	----------------------

- (1) Détailler les articles utilisés conformément au plan de comptes.
 (2) Voir état I-B pour le contenu du budget de l'exercice.
 (3) La colonne RAR n'est à renseigner qu'en l'absence de reprise anticipée du résultat lors du vote du budget primitif.
 (4) Cf. définitions des chapitres des opérations d'ordre, DF 042 = RI 040, DF 043 = RF 043.
 (5) Hors dépenses imputées aux chapitres 015, 016 et 017.

Détail du calcul des ICNE au compte 66112 (6)

Montant des ICNE de l'exercice	0,00
Montant des ICNE de l'exercice N-1	0,00
= Différence ICNE N – ICNE N-1	0,00

(6) Le montant des ICNE de l'exercice correspond au montant de l'étape en cours cumulé aux crédits de l'exercice. Si le montant des ICNE de l'exercice est inférieur au montant de l'exercice N-1, le montant du compte 66112 sera négatif.

III – VOTE DU BUDGET	III
SECTION DE FONCTIONNEMENT – RECETTES – DETAIL PAR ARTICLE	B2

GESTION DES SERVICES DEPARTEMENTAUX

Chap. / art. (1)	Libellé (1)	Budget de l'exercice (2)	RAR N-1 (3)	Propositions nouvelles du président	Vote de l'assemblée
70	Prod. services, domaine, ventes diverses	1 900 000,00	0,00	0,00	0,00
701	Ventes de produits finis	1 900 000,00	0,00	0,00	0,00
73	Impôts et taxes (sauf impôts locaux)	0,00	0,00	0,00	0,00
731	Impositions directes	0,00	0,00	0,00	0,00
74	Dotations, subventions et participations (4)	0,00	0,00	0,00	0,00
75	Autres produits de gestion courante (4)	0,00	0,00	0,00	0,00
013	Atténuations de charges (4)	0,00	0,00	0,00	0,00
015	Revenu minimum d'insertion	0,00	0,00	0,00	0,00
016	Allocation personnalisée d'autonomie	0,00	0,00	0,00	0,00
017	Revenu de solidarité active	0,00	0,00	0,00	0,00
TOTAL GESTION DES SERVICES		1 900 000,00	0,00	0,00	0,00
(A) = (70 + 73 + 731 + 74 + 75 + 013 + 015 + 016 + 017)					

(1) Détailler les articles utilisés conformément au plan de comptes.

(2) Voir état I-B pour le contenu du budget de l'exercice.

(3) La colonne RAR n'est à renseigner qu'en l'absence de reprise anticipée du résultat lors du vote du budget primitif.

(4) Hors recettes imputées aux chapitres 015, 016 et 017.

Détail du calcul de la taxe départementale de publicité foncière pour les départements dits « surfiscalisés » (compte 7321) (5)

Montant brut	0,00
Compensation	0,00
Montant net	0,00

(5) Le montant brut et la compensation correspondent au montant de l'étape en cours cumulé aux crédits de l'exercice. Le détail du calcul est destiné à retracer le prélèvement de la part non départementale de la taxe.

III – VOTE DU BUDGET	III
SECTION DE FONCTIONNEMENT – RECETTES – DETAIL PAR ARTICLE	B2

GESTION DES SERVICES DEPARTEMENTAUX – PRODUITS FINANCIERS ET EXCEPTIONNELS – OPERATIONS D'ORDRE

Chap. / art. (1)	Libellé (1)	Budget de l'exercice (2)	RAR N-1 (3)	Propositions nouvelles du président	Vote de l'assemblée
76	Produits financiers (B)	0,00	0,00	0,00	0,00
77	Produits exceptionnels (C) (5)	0,00	0,00	0,00	0,00
773	Mandats annulés (exercices antérieurs)	0,00	0,00	0,00	0,00
78	Reprises amortissements et provisions (D) (5)	0,00		0,00	0,00
TOTAL DES RECETTES REELLES = A + B + C + D		1 900 000,00	0,00	0,00	0,00

042	Opérations ordre transf. entre sections (4)	1 900 000,00		16 406 691,00	16 406 691,00
7133	Variation en-cours de production biens	0,00		16 406 691,00	16 406 691,00
7135	Variation des stocks de produits	1 900 000,00		0,00	0,00
043	Opérations ordre intérieur de la section (4)	0,00		0,00	0,00
796	Transferts charges financières	0,00		0,00	0,00
TOTAL DES RECETTES D'ORDRE		1 900 000,00		16 406 691,00	16 406 691,00

TOTAL DES RECETTES DE FONCTIONNEMENT DE L'EXERCICE (= Total des opérations réelles et d'ordre)	3 800 000,00	0,00	16 406 691,00	16 406 691,00
---	---------------------	-------------	----------------------	----------------------

R 002 RESULTAT REPORTE	0,00
-------------------------------	-------------

TOTAL DES RECETTES DE FONCTIONNEMENT CUMULEES	20 206 691,00
--	----------------------

(1) Détailler les articles utilisés conformément au plan de comptes.

(2) Voir état I-B pour le contenu du budget de l'exercice.

(3) La colonne RAR n'est à renseigner qu'en l'absence de reprise anticipée du résultat lors du vote du budget primitif.

(4) Cf. définitions des chapitres des opérations d'ordre, RF 042 = DI 040, RF 043 = DF 043.

(5) Hors recettes imputées aux chapitres 015, 016 et 017.

Détail du calcul des ICNE au compte 7622 (6)

Montant des ICNE de l'exercice	0,00
Montant des ICNE de l'exercice N-1	0,00
= Différence ICNE N – ICNE N-1	0,00

(6)Le montant des ICNE de l'exercice correspond au montant de l'étape en cours cumulé aux crédits de l'exercice. Si le montant des ICNE de l'exercice est inférieur au montant de l'exercice N-1, le montant du compte 7622 sera négatif.

IV – ANNEXES

IV

PRESENTATION CROISEE PAR FONCTION – VUE D'ENSEMBLE

A1

Libellé	01 Opérations non ventilables	0 Services généraux				2 Enseignement	3 Culture, jeunesse, sports	4 Prévention médico-sociale
		1 Sécurité	2 Enseignement	3 Culture, jeunesse, sports	4 Prévention médico-sociale			
INVESTISSEMENT								
DEPENSES								
Dépenses réelles	0	0	0	0	0	0	0	0
- Equipements départx								
- Equip. non départx. (c/204)								
- Opérations financières								
<i>Dépenses d'ordre</i>	18 306 691							
Total dépenses de l'exercice	18 306 691	0	0	0	0	0	0	0
RAR N-1 et reports	0	0	0	0	0	0	0	0
Total cumulé dépenses d'investissement	18 306 691	0	0	0	0	0	0	0
RECETTES								
Total recettes de l'exercice	18 236 904	0	0	0	0	0	0	0
RAR N-1 et reports	0	0	0	0	0	0	0	0
Total cumulé recettes d'investissement	18 236 904	0	0	0	0	0	0	0
FONCTIONNEMENT								
DEPENSES								
Total dépenses de l'exercice	17 299 416	0	0	0	0	0	0	0
RAR N-1 et reports	0	0	0	0	0	0	0	0
Total cumulé dépenses de fonctionnement	17 299 416	0	0	0	0	0	0	0
RECETTES								
Total recettes de l'exercice	18 306 691	0	0	0	0	0	0	0
RAR N-1 et reports	0	0	0	0	0	0	0	0
Total cumulé recettes de fonctionnement	18 306 691	0	0	0	0	0	0	0

IV – ANNEXES
PRESENTATION CROISEE PAR FONCTION

Libellé	5 Action sociale (hors RMI, RSA, APA)	5-4 Revenu minimum d'insertion	5-5 Personnes dépendantes (APA)	5-6 Revenu de solidarité active	6 Réseaux et infrastructures	7 Aménagement et environnement	8 Transports	9 Développement économique	TOTAL

INVESTISSEMENT									
DEPENSES									
Dépenses réelles	0	0	0	0	0	0	0	0	0
- Equipements départx	0	0	0	0	0	0	0	0	0
- Equip. non départx (c/204)	0	0	0	0	0	0	0	0	0
- Opérations financières									0
<i>Dépenses d'ordre</i>									18 306 691
Total dépenses de l'exercice	0	0	0	0	0	0	0	0	18 306 691
RAR N-1 et reports	0	0	0	0	0	0	0	0	0
Total cumulé dépenses d'investissement	0	0	0	0	0	0	0	0	18 306 691

RECETTES									
Total recettes de l'exercice	0	0	0	0	0	0	0	0	69 787
RAR N-1 et reports	0	0	0	0	0	0	0	0	0
Total cumulé recettes d'investissement	0	0	0	0	0	0	0	0	69 787

FONCTIONNEMENT									
DEPENSES									
Total dépenses de l'exercice	0	0	0	0	0	0	0	0	2 907 275
RAR N-1 et reports	0	0	0	0	0	0	0	0	0
Total cumulé dépenses de fonctionnement	0	0	0	0	0	0	0	0	2 907 275
RECETTES									
Total recettes de l'exercice	0	0	0	0	0	0	0	0	1 900 000
RAR N-1 et reports	0	0	0	0	0	0	0	0	0
Total cumulé recettes de fonctionnement	0	0	0	0	0	0	0	0	1 900 000

IV – ANNEXES
PRESENTATION CROISEE PAR FONCTION – VUE D'ENSEMBLE

		IV
		A1

Art. (1)	Libellé	01 Opérations non ventilables	0 Services généraux	1 Sécurité	2 Enseignement	3 Culture, jeunesse, sports	4 Prévention médico-sociale
----------	---------	----------------------------------	------------------------	---------------	-------------------	--------------------------------	--------------------------------

INVESTISSEMENT							
DEPENSES							
Total dépenses d'investissement		18 306 691	0	0	0	0	0
Dépenses réelles		0	0	0	0	0	0
168	Autres emprunts et dettes assimilées	0	0	0	0	0	0
<i>Dépenses d'ordre</i>		18 306 691	0	0	0	0	0
<i>Opérations d'ordre entre section</i>		18 306 691	0	0	0	0	0
335	Travaux en cours	16 406 691	0	0	0	0	0
355	Produits finis	1 900 000	0	0	0	0	0
<i>Opérations patrimoniales</i>		0	0	0	0	0	0

RECETTES							
Total recettes d'investissement		18 236 904	0	0	0	0	0
Recettes réelles		937 488	0	0	0	0	0
132	Subv inv rattachées aux actifs non amort	0	0	0	0	0	0
168	Autres emprunts et dettes assimilées	937 488	0	0	0	0	0
<i>Recettes d'ordre</i>		17 299 416	0	0	0	0	0
<i>Opérations d'ordre entre section</i>		17 299 416	0	0	0	0	0
335	Travaux en cours	15 399 416	0	0	0	0	0
355	Produits finis	1 900 000	0	0	0	0	0
<i>Opérations patrimoniales</i>		0	0	0	0	0	0

FONCTIONNEMENT							
DEPENSES							
Total dépenses de fonctionnement		17 299 416	0	0	0	0	0
Dépenses réelles		0	0	0	0	0	0
601	Achats stockés - Matières premières	0	0	0	0	0	0
604	Achats d'études, prestations de services	0	0	0	0	0	0
605	Achats de matériel, équip. et travaux	0	0	0	0	0	0
621	Personnel extérieur au service	0	0	0	0	0	0
<i>Dépenses d'ordre</i>		17 299 416	0	0	0	0	0
<i>Opérations d'ordre entre section</i>		17 299 416	0	0	0	0	0

Art. (1)	Libellé	01 Opérations non ventilables	0 Services généraux	1 Sécurité	2 Enseignement	3 Culture, jeunesse, sports	4 Prévention médico-sociale
713	Variation des stocks (en-cours de prod.)	17 299 416	0	0	0	0	0
	Opérations d'ordre à l'intérieur de la section	0	0	0	0	0	0
RECETTES							
	Total recettes de fonctionnement	18 306 691	0	0	0	0	0
	Recettes réelles	0	0	0	0	0	0
701	Ventes de produits finis	0	0	0	0	0	0
	Recettes d'ordre	18 306 691	0	0	0	0	0
	Opérations d'ordre entre section	18 306 691	0	0	0	0	0
713	Variation des stocks (en-cours de prod.)	18 306 691	0	0	0	0	0
	Opérations d'ordre à l'intérieur de la section	0	0	0	0	0	0

(1) Détailler les comptes à trois chiffres sauf pour les comptes 641 et 6516 qui sont déclinés à quatre chiffres et le compte 6517 qui est décliné à cinq chiffres.

IV – ANNEXES
PRESENTATION CROISEE PAR FONCTION

	IV
	A1

Art. (1)	Libellé	5	5-4	5-5	5-6	6	7	8	9	TOTAL
		Action sociale (hors RMI, RSA, APA)	Revenu minimum d'insertion	Personnes dépendantes (APA)	Revenu de solidarité active	Réseaux et infrastructures	Aménagement et environnement	Transports	Développement économique	

INVESTISSEMENT

DEPENSES										
Total dépenses d'investissement		0	0	0	0	0	0	0	0	18 306 691
Dépenses réelles		0	0	0	0	0	0	0	0	0
168	Autres emprunts et dettes assimilées	0	0	0	0	0	0	0	0	0
Dépenses d'ordre		0	0	0	0	0	0	0	0	18 306 691
Opérations d'ordre entre section		0	0	0	0	0	0	0	0	18 306 691
335	Travaux en cours	0	0	0	0	0	0	0	0	16 406 691
355	Produits finis	0	0	0	0	0	0	0	0	1 900 000
Opérations patrimoniales		0	0	0	0	0	0	0	0	0

RECETTES

Total recettes d'investissement		0	0	0	0	0	0	0	0	18 306 691
Recettes réelles		0	0	0	0	0	0	0	0	1 007 275
132	Subv inv rattachées aux actifs non amort	0	0	0	0	0	0	0	0	69 787
168	Autres emprunts et dettes assimilées	0	0	0	0	0	0	0	0	937 488
Recettes d'ordre		0	0	0	0	0	0	0	0	17 299 416
Opérations d'ordre entre section		0	0	0	0	0	0	0	0	17 299 416
335	Travaux en cours	0	0	0	0	0	0	0	0	15 399 416
355	Produits finis	0	0	0	0	0	0	0	0	1 900 000
Opérations patrimoniales		0	0	0	0	0	0	0	0	0

FONCTIONNEMENT

DEPENSES										
Total dépenses de fonctionnement		0	0	0	0	0	0	0	0	20 206 691
Dépenses réelles		0	0	0	0	0	0	0	0	2 907 275
601	Achats stockés - Matières premières	0	0	0	0	0	0	0	0	331 700
604	Achats d'études, prestations de services	0	0	0	0	0	0	0	0	80 000
605	Achats de matériel, équip. et travaux	0	0	0	0	0	0	0	0	2 400 000
621	Personnel extérieur au service	0	0	0	0	0	0	0	0	95 575
Dépenses d'ordre		0	0	0	0	0	0	0	0	17 299 416

Art. (1)	Libellé	5 Action sociale (hors RMI, RSA, APA)	5-4 Revenu minimum d'insertion	5-5 Personnes dépendantes (APA)	5-6 Revenu de solidarité active	6 Réseaux et infrastructures	7 Aménagement et environnement	8 Transports	9 Développement économique	TOTAL
	Opérations d'ordre entre section	0	0	0	0	0	0	0	0	17 299 416
713	Variation des stocks (en-cours de prod.)	0	0	0	0	0	0	0	0	17 299 416
	Opérations d'ordre à l'intérieur de la section	0	0	0	0	0	0	0	0	0
RECETTES										
	Total recettes de fonctionnement	0	0	0	0	0	0	0	1 900 000	20 206 691
	Recettes réelles	0	0	0	0	0	0	0	1 900 000	1 900 000
701	Ventes de produits finis	0	0	0	0	0	0	0	1 900 000	1 900 000
	Recettes d'ordre	0	0	0	0	0	0	0	0	18 306 691
	Opérations d'ordre entre section	0	0	0	0	0	0	0	0	18 306 691
713	Variation des stocks (en-cours de prod.)	0	0	0	0	0	0	0	0	18 306 691
	Opérations d'ordre à l'intérieur de la section	0	0	0	0	0	0	0	0	0

IV – ANNEXES	IV
PRESENTATION CROISEE PAR FONCTION – OPERATIONS NON VENTILEES	A1/01

OPERATIONS NON-VENTILABLES 01 (hors RAR et reports)

INVESTISSEMENT

Art. (1)	Libellé	Opérations non ventilables 01
DEPENSES		18 306 691,00
Dépenses réelles		0,00
168	Autres emprunts et dettes assimilées	0,00
Dépenses d'ordre		18 306 691,00
040	Opérations ordre transf. entre sections	18 306 691,00
335	Travaux en cours	16 406 691,00
355	Produits finis	1 900 000,00
041	Opérations patrimoniales	0,00
RECETTES		18 236 904,00
Recettes réelles		937 488,00
168	Autres emprunts et dettes assimilées	937 488,00
Recettes d'ordre		17 299 416,00
021	Virement de la section de fonctionnement	0,00
040	Opérations ordre transf. entre sections	17 299 416,00
335	Travaux en cours	15 399 416,00
355	Produits finis	1 900 000,00
041	Opérations patrimoniales	0,00

(1) Détailler les comptes à trois chiffres sauf pour le compte 641 qui est décliné à quatre chiffres.

FONCTIONNEMENT

Art. (1)	Libellé	Opérations non ventilables 01
DEPENSES		17 299 416,00
Dépenses réelles		0,00
Dépenses d'ordre		17 299 416,00
023	Virement à la section d'investissement	0,00
042	Opérations ordre transf. entre sections	17 299 416,00
713	Variation des stocks (en-cours de prod.)	17 299 416,00
043	Opérations ordre intérieur de la section	0,00
RECETTES		18 306 691,00
Recettes réelles		0,00
Recettes d'ordre		18 306 691,00
042	Opérations ordre transf. entre sections	18 306 691,00
713	Variation des stocks (en-cours de prod.)	18 306 691,00
043	Opérations ordre intérieur de la section	0,00

(1) Détailler les comptes à trois chiffres sauf pour le compte 641 qui est décliné à quatre chiffres.

IV – ANNEXES	IV
PRESENTATION CROISEE PAR FONCTION	A1/9

FONCTION 9 – Développement économique (hors RAR)

INVESTISSEMENT

Art. (1)	Libellé	0 Services communs	1 Structures animation, développement éco.	2 Agriculture et pêche	
				21 Laboratoire départemental	28 Autres
DEPENSES REELLES		0,00	0,00	0,00	0,00
Equipements départementaux		0,00	0,00	0,00	0,00
Equipements non départementaux (c/204)		0,00	0,00	0,00	0,00
RECETTES REELLES		0,00	69 787,00	0,00	0,00
132	Subv inv rattachées aux actifs non amort	0,00	69 787,00	0,00	0,00

FONCTIONNEMENT

Art. (1)	Libellé	0 Services communs	1 Structures animation, développement éco.	2 Agriculture et pêche	
				21 Laboratoire départemental	28 Autres
DEPENSES REELLES		0,00	2 907 275,00	0,00	0,00
601	Achats stockés - Matières premières	0,00	331 700,00	0,00	0,00
604	Achats d'études, prestations de services	0,00	80 000,00	0,00	0,00
605	Achats de matériel, équip. et travaux	0,00	2 400 000,00	0,00	0,00
621	Personnel extérieur au service	0,00	95 575,00	0,00	0,00
RECETTES REELLES		0,00	1 900 000,00	0,00	0,00
701	Ventes de produits finis	0,00	1 900 000,00	0,00	0,00

(1) Détailler les comptes à trois chiffres sauf pour le compte 641 qui est décliné à quatre chiffres.

IV – ANNEXES	IV
PRESENTATION CROISEE PAR FONCTION	A1/9

FONCTION 9 – Développement économique

INVESTISSEMENT

Art. (1)	Libellé	3 Industrie, commerce et artisanat	4 Développement touristique	5 Maintien services publics non départ.	TOTAL DE LA FONCTION
DEPENSES REELLES		0,00	0,00	0,00	0,00
	Equipements départementaux	0,00	0,00	0,00	0,00
	Equipements non départementaux (c/204)	0,00	0,00	0,00	0,00
RECETTES REELLES		0,00	0,00	0,00	69 787,00
132	Subv inv rattachées aux actifs non amort	0,00	0,00	0,00	69 787,00

FONCTIONNEMENT

Art. (1)	Libellé	3 Industrie, commerce et artisanat	4 Développement touristique	5 Maintien services publics non départ.	TOTAL DE LA FONCTION
DEPENSES REELLES		0,00	0,00	0,00	2 907 275,00
601	Achats stockés - Matières premières	0,00	0,00	0,00	331 700,00
604	Achats d'études, prestations de services	0,00	0,00	0,00	80 000,00
605	Achats de matériel, équip. et travaux	0,00	0,00	0,00	2 400 000,00
621	Personnel extérieur au service	0,00	0,00	0,00	95 575,00
RECETTES REELLES		0,00	0,00	0,00	1 900 000,00
701	Ventes de produits finis	0,00	0,00	0,00	1 900 000,00

IV – ANNEXES		IV
ENGAGEMENTS HORS BILAN – AUTORISATIONS D'ENGAGEMENT		C8

SITUATION DES AUTORISATIONS D'ENGAGEMENT ET CREDITS DE PAIEMENT

N° ou intitulé de l'AE	Montant des AE				Montant des CP			
	Pour mémoire AE votée y compris ajustement	Révision de l'exercice N	Total cumulé (toutes les délibérations y compris pour N)	Crédits de paiement antérieurs (réalisations cumulées au 01/01/N) (1)	Crédits de paiement ouverts au titre de l'exercice N (2)	Restes à financer de l'exercice N+1	Restes à financer (exercices au-delà de N+1)	
TOTAL	46 981 203,00	0,00	46 981 203,00	18 803 163,47	2 907 275,00	47 000,00	25 223 764,53	
10-E020201-AEDPRM 2010 ZAC PORTES LOIRET SUD	46 981 203,00	0,00	46 981 203,00	18 803 163,47	2 907 275,00	47 000,00	25 223 764,53	

(1) Il s'agit des réalisations effectives correspondant aux mandats émis.

(2) Il s'agit du montant prévu initialement par l'échéancier corrigé des révisions.

Délibération multiple n°7

Article 1 : Le rapport et ses annexes sont adoptés avec 38 voix pour et 1 abstention.

Article 2 : La Décision modificative n°1 pour 2018 s'équilibre en dépenses et en recettes pour le budget annexe de la ZAE de Gidy à 247 035 €.

REPUBLIQUE FRANÇAISE

CD :Département du Loiret (1)

AGREGÉ AU BUDGET PRINCIPAL DE Budget principal (2)

Numéro SIRET : 22450001701177

POSTE COMPTABLE : PAYEUR DEPT DU LOIRET

M. 52

Décision modificative 1 (3)

Voté par nature

BUDGET : ZAE de Gidy (4)

ANNEE 2018

(1) Indiquer soit « Département : nom du département », soit le libellé de l'établissement ou du syndicat (exemples : MDPH, libellé du syndicat mixte relevant de l'article L. 5721-2 du CGCT...).

(2) A compléter s'il s'agit d'un budget annexe.

(3) Préciser s'il s'agit du budget supplémentaire ou d'une décision modificative.

(4) Indiquer le budget concerné : budget principal (du département ou syndicat mixte) ou libellé du budget annexe.

Sommaire

I - Informations générales

A - Informations statistiques, fiscales et financières	4
B - Modalités de vote du budget	5
C1 - Exécution du budget de l'exercice précédent - Résultats	6
C2 - Exécution du budget de l'exercice précédent - RAR Dépenses	7
C3 - Exécution du budget de l'exercice précédent - RAR Recettes	8

II - Présentation générale du budget

A1 - Vue d'ensemble du budget par section	9
A2.1 - Equilibre financier du budget - Section d'investissement - Dépenses	10
A2.2 - Equilibre financier du budget - Section d'investissement - Recettes	11
A3.1 - Equilibre financier du budget - Section de fonctionnement - Dépenses	12
A3.2 - Equilibre financier du budget - Section de fonctionnement - Recettes	13
B1 - Balance générale - Dépenses	14
B2 - Balance générale - Recettes	16

III - Vote du budget

A - Section d'investissement - Vue d'ensemble - Dépenses / Recettes	18
A1.1 - Equipements départementaux - Dépenses non individualisées en programme d'équipement	Sans Objet
A1.2 - Equipements départementaux - Dépenses RMI / RSA	Sans Objet
A1.3 - Equipements départementaux - Dépenses individualisées en programme d'équipement	Sans Objet
A1.4 - Equipements départementaux - Chapitres de programme afférent à une autorisation de programme	Sans Objet
A1.5 - Equipements départementaux - Chapitres de programme non compris dans une autorisation de programme	Sans Objet
A2 - Equipements non départementaux	Sans Objet
A3 - Dépenses financières	20
A4.1 - Financement des équipements départementaux et non départementaux	21
A4.2 - Recettes RMI / RSA	Sans Objet
A4.3 - Recettes financières	Sans Objet
A5 - Récapitulatif des opérations pour le compte de tiers	Sans Objet
A6 - Section d'investissement - Opérations d'ordre entre sections	22
A7 - Section d'investissement - Opérations patrimoniales	Sans Objet
B - Section de fonctionnement - Vue d'ensemble	23
B1 - Section de fonctionnement - Détail des dépenses	25
B2 - Section de fonctionnement - Détail des recettes	27

IV - Annexes

A - Présentation croisée par fonction

A1 - Vue d'ensemble	29
A1/01 - Opérations non ventilées	35
A1/0 - Fonction 0 (sauf 01)	Sans Objet
A1/1 - Fonction 1	Sans Objet
A1/2 - Fonction 2	Sans Objet
A1/3 - Fonction 3	Sans Objet
A1/4 - Fonction 4	Sans Objet
A1/5 - Fonction 5	Sans Objet
A1/6 - Fonction 6	Sans Objet
A1/7 - Fonction 7	Sans Objet
A1/8 - Fonction 8	Sans Objet
A1/9 - Fonction 9	36

B - Eléments du bilan

B1.1 - Etat de la dette - Détail des crédits de trésorerie	Sans Objet
B1.2 - Etat de la dette - Répartition par nature de dette	Sans Objet
B1.3 - Etat de la dette - Répartition des emprunts par structure de taux	Sans Objet
B1.4 - Etat de la dette - Typologie de la répartition de l'encours	Sans Objet
B1.5 - Etat de la dette - Détail des opérations de couverture	Sans Objet
B2 - Méthodes utilisées	Sans Objet
B3 - Etat des provisions	Sans Objet
B4 - Etat des charges transférées	Sans Objet
B5 - Détail des chapitres d'opérations pour comptes de tiers	Sans Objet
B6 - Prêts	Sans Objet
B7.1 - Equilibre des opérations financières - Dépenses	Sans Objet
B7.2 - Equilibre des opérations financières - Recettes	Sans Objet

C - Engagements hors bilan

C1.1 - Etat des emprunts garantis	Sans Objet
C1.2 - Calcul du ratio d'endettement relatif aux garanties d'emprunt	Sans Objet
C2 - Subventions versées dans le cadre du vote du budget	Sans Objet
C3 - Etat des contrats de crédit-bail	Sans Objet
C4 - Etat des contrats de PPP	Sans Objet
C5 - Etat des autres engagements donnés	Sans Objet
C6 - Etat des engagements reçus	Sans Objet
C7 - Situation des autorisations de programme	Sans Objet
C8 - Situation des autorisations d'engagement	38
C9 - Etat des recettes grevées d'affectation spéciale	Sans Objet

D - Autres éléments d'information

D1.1 - Etat du personnel	Sans Objet
D1.2 - Liste des grades ou emplois à inscrire	Sans Objet
D2 - Liste des organismes dans lesquels le département a pris un engagement financier	Sans Objet
D3.1 - Liste des organismes de regroupement	Sans Objet
D3.2 - Liste des établissements publics créés	Sans Objet
D3.3 - Liste des services individualisés dans un budget annexe	Sans Objet
D3.4 - Liste des services assujettis à la TVA et non érigés en un budget annexe	Sans Objet

E - Décisions en matière de taux - Arrêté et signatures

E1 - Décisions en matière de taux	Sans Objet
-----------------------------------	------------

E - Arrêté et signatures

E2 - Arrêté et signatures	Sans Objet
---------------------------	------------

Préciser, pour chaque annexe, si l'état est sans objet le cas échéant.

I – INFORMATIONS GENERALES	I
INFORMATIONS STATISTIQUES, FISCALES ET FINANCIERES	A

Informations statistiques			
	Valeurs		Valeurs
Population totale	0	Nombre de m ² de surface utile de bâtiments (4)	0
Longueur de la voirie départementale (en km)	0	Nombre d'organismes de coopération auxquels appartient le département	0

Informations fiscales (N-2)			
Potentiel fiscal et financier (1)		Valeurs par habitant pour le département (population DGF)	Moyennes nationales du potentiel financier par catégorie (2)
Fiscal	Financier		
0	0	0	0

(1) Il s'agit du potentiel fiscal et financier définis à l'article L. 3334-6 du code général des collectivités territoriales qui figurent sur la fiche de répartition de la DGF de l'exercice N-1 établie sur la base des informations N-2 (transmise par les services préfectoraux).

(2) Il s'agit du potentiel financier défini à l'article L. 3334-6-1 pour les départements urbains et R. 3334-3-1 du CGCT pour les départements non urbains. Le potentiel financier moyen par catégorie figure sur la fiche de la répartition de la DGF de l'exercice N-1 établie sur la base des informations N-2.

Informations financières – ratios		Valeurs	Moyennes nationales
1	Dépenses réelles de fonctionnement/population	0	
2	Produit des impositions directes/population	0	
3	Recettes réelles de fonctionnement/population	0	
4	Dépenses d'équipement brut/population	0	
5	Encours de dette/population (3)	0	
6	DGF/population	0	
7	Dépenses de personnel/dépenses réelles de fonctionnement (4)	0 %	
8	Dépenses réelles de fonctionnement et remboursement annuel de la dette en capital/recettes réelles de fonctionnement (4)	0 %	
9	Dépenses d'équipement brut/recettes réelles de fonctionnement (4)	0 %	
10	Encours de la dette/recettes réelles de fonctionnement (3) (4)	0 %	

(3) Les ratios s'appuyant sur l'encours de la dette se calculent à partir du montant de la dette au 01/01/N.

(4) Pour les syndicats mixtes, seules ces données sont à renseigner.

(5) Les valeurs devant figurer dans cet état sont celles du dernier CA adopté avant le vote du budget concerné.

Dans l'ensemble des tableaux, les cases grisées ne doivent pas être remplies.

I – INFORMATIONS GENERALES	I
MODALITES DE VOTE DU BUDGET	B

I – L'Assemblée délibérante a voté le présent budget par nature :

- au niveau (1) du chapitre pour la section d'investissement.
- (2) sans les programmes d'équipement.
- au niveau (1) du chapitre pour la section de fonctionnement.
- (3) sans vote formel sur chacun des chapitres.

La liste des articles spécialisés sur lesquels l'ordonnateur ne peut procéder à des virements d'article à article est la suivante :

II – En l'absence de mention au paragraphe I ci-dessus, le budget est réputé voté par chapitre, sans vote formel sur chacun des chapitres, en investissement et en fonctionnement, et, en section d'investissement, sans chapitre de programme.

III – La comparaison s'effectue par rapport au budget de l'exercice (4).

IV – Le présent budget a été voté (5) avec reprise anticipée des résultats de l'exercice N-1.

(1) A compléter par « du chapitre » ou « de l'article ».

(2) Indiquer « avec » ou « sans » les programmes d'équipement.

(3) Indiquer « avec » ou « sans » vote formel.

(4) Budget de l'exercice = budget primitif + budget supplémentaire + décision modificative, s'il y a lieu.

(5) A compléter par un seul des trois choix suivants :

- sans reprise des résultats de l'exercice N-1,
- avec reprise des résultats de l'exercice N-1 après le vote du compte administratif,
- avec reprise anticipée des résultats de l'exercice N-1.

I – INFORMATIONS GENERALES	I
EXECUTION DU BUDGET DE L'EXERCICE PRECEDENT	C1

RESULTATS DE L'EXERCICE PRECEDENT

	RESULTAT DE L'EXERCICE N-1			
	Dépenses	Recettes	Solde d'exécution ou résultat reporté	Résultat ou solde (A) (3)
TOTAL DU BUDGET	18 899 655,20	19 147 493,28	-802,29	A1 247 035,79
Investissement	8 816 538,85	9 064 376,93	(1) -802,29	A2 247 035,79
Fonctionnement	10 083 116,35	10 083 116,35	(2) 0,00	A3 0,00

(1) Solde d'exécution de N-2 reporté sur la ligne budgétaire 001 du compte administratif N-1. Indiquer le signe – si dépenses > recettes, et + si recettes > dépenses.

(2) Résultat de fonctionnement reporté sur la ligne budgétaire 002 du compte administratif N-1. Indiquer le signe – si déficitaire, et + si excédentaire.

(3) Indiquer le signe – si dépenses > recettes, et + si recettes > dépenses.

	RESTES A REALISER N-1			
	Dépenses	Recettes	Solde (B)	
TOTAL des RAR	I + II 0,00	III + IV 0,00	B1	0,00
Investissement	I 0,00	III 0,00	B2	0,00
Fonctionnement	II 0,00	IV 0,00	B3	0,00

RESULTAT CUMULE = (A) + (B) (1)		
TOTAL	A1 + B1	247 035,79
Investissement	A2 + B2	247 035,79
Fonctionnement	A3 + B3	0,00

(1) Si le montant est positif, il s'agit d'un excédent, si le montant est négatif, il s'agit d'un déficit.

I – INFORMATIONS GENERALES	I
EXECUTION DU BUDGET DE L'EXERCICE PRECEDENT – RAR DEPENSES	C2

DETAIL DES RESTES A REALISER N-1 EN DEPENSES

Chap./ art. (1)	Libellé	Dépenses engagées non mandatées
SECTION D'INVESTISSEMENT – TOTAL		(I) 0,00
010	Revenu minimum d'insertion	0,00
018	Revenu de solidarité active	0,00
10	Dotations, fonds divers et réserves	0,00
13	Subventions d'investissement (2)	0,00
16	Emprunts et dettes assimilées	0,00
18	Cpte de liaison : affectation (BA,régie)	0,00
20	Immobilisations incorporelles (2)	0,00
204	Subventions d'équipement versées (2)	0,00
21	Immobilisations corporelles (2)	0,00
22	Immobilisations reçues en affectation (2)	0,00
23	Immobilisations en cours (2)	0,00
26	Participations et créances rattachées	0,00
27	Autres immobilisations financières (2)	0,00
SECTION DE FONCTIONNEMENT – TOTAL		(II) 0,00
011	Charges à caractère général (3)	0,00
012	Charges de personnel et frais assimilés (3)	0,00
014	Atténuations de produits	0,00
015	Revenu minimum d'insertion	0,00
016	Allocation personnalisée d'autonomie	0,00
017	Revenu de solidarité active	0,00
65	Autres charges de gestion courante (3)	0,00
6586	Frais fonctionnement des groupes d'élus	0,00
66	Charges financières	0,00
67	Charges exceptionnelles (3)	0,00

(1) Suivant le niveau de vote retenu par l'assemblée délibérante.

(2) Hors dépenses imputées aux comptes 010 et 018.

(3) Hors dépenses imputées aux comptes 015, 016 et 017.

I – INFORMATIONS GENERALES	I
EXECUTION DU BUDGET DE L'EXERCICE PRECEDENT – RAR RECETTES	C3

DETAIL DES RESTES A REALISER N-1 EN RECETTES

Chap. / art. (1)	Libellé	Titres restant à émettre
SECTION D'INVESTISSEMENT – TOTAL		(III) 0,00
010	Revenu minimum d'insertion	0,00
018	Revenu de solidarité active	0,00
024	Produits des cessions d'immobilisations	0,00
10	Dotations, fonds divers et réserves	0,00
13	Subventions d'investissement (2)	0,00
16	Emprunts et dettes assimilées	0,00
18	Cpte de liaison : affectation (BA,régie)	0,00
20	Immobilisations incorporelles (2)	0,00
204	Subventions d'équipement versées (2)	0,00
21	Immobilisations corporelles (2)	0,00
22	Immobilisations reçues en affectation (2)	0,00
23	Immobilisations en cours (2)	0,00
26	Participations et créances rattachées	0,00
27	Autres immobilisations financières (2)	0,00
SECTION DE FONCTIONNEMENT – TOTAL		(IV) 0,00
70	Prod. services, domaine, ventes diverses	0,00
73	Impôts et taxes	0,00
731	Impositions directes	0,00
74	Dotations, subventions et participations (3)	0,00
75	Autres produits de gestion courante (3)	0,00
013	Atténuations de charges (3)	0,00
015	Revenu minimum d'insertion	0,00
016	Allocation personnalisée d'autonomie	0,00
017	Revenu de solidarité active	0,00
76	Produits financiers	0,00
77	Produits exceptionnels (3)	0,00

(1) Suivant le niveau de vote retenu par l'assemblée délibérante.

(2) Hors recettes imputées aux chapitres 010 et 018.

(3) Hors recettes imputées aux chapitres 015, 016 et 017.

II – PRESENTATION GENERALE DU BUDGET	II
VUE D'ENSEMBLE	A1

		DEPENSES	RECETTES
V O T E	Crédits d'investissement votés au titre du présent budget (y compris le compte 1068)	1 870 729,00	1 623 694,00

		DEPENSES	RECETTES
+		+	+
R E P O R T S	Restes à réaliser de l'exercice précédent (RAR N-1) (1)	0,00	0,00
	001 Solde d'exécution de la section d'investissement reporté (1)	(si solde négatif) 0,00	(si solde positif) 247 035,00

=	=	=
Total de la section d'investissement (2)	1 870 729,00	1 870 729,00

		DEPENSES	RECETTES
V O T E	Crédits de fonctionnement votés au titre du présent budget	1 633 694,00	1 633 694,00

		DEPENSES	RECETTES
+		+	+
R E P O R T S	Restes à réaliser de l'exercice précédent (RAR N-1) (1)	0,00	0,00
	002 Résultat de fonctionnement reporté (1)	(si déficit) 0,00	(si excédent) 0,00

=	=	=
Total de la section de fonctionnement (3)	1 633 694,00	1 633 694,00

TOTAL DU BUDGET (4)	3 504 423,00	3 504 423,00
----------------------------	---------------------	---------------------

TOTAL DES OPERATIONS REELLES ET D'ORDRE DU BUDGET

	DÉPENSES			RECETTES		
	RÉELLES ET MIXTES	ORDRE	TOTAL	REELLES ET MIXTES	ORDRE	TOTAL
Crédits d'investissement votés au titre du présent budget	237 035,00	1 633 694,00	1 870 729,00	0,00	1 623 694,00	1 623 694,00
Crédits de fonctionnement votés au titre du présent budget	10 000,00	1 623 694,00	1 633 694,00	0,00	1 633 694,00	1 633 694,00
Total budget (hors RAR N-1 et reports)	247 035,00	3 257 388,00	3 504 423,00	0,00	3 257 388,00	3 257 388,00

(1) A servir uniquement en cas de reprise des résultats de l'exercice précédent.

Les restes à réaliser de la section de fonctionnement correspondent en dépenses, aux dépenses engagées non mandatées et non rattachées telles qu'elles ressortent de la comptabilité des engagements et en recettes, aux recettes certaines n'ayant pas donné lieu à l'émission d'un titre et non rattachées (R. 3312.9 du CGCT).

Les restes à réaliser de la section d'investissement correspondent en dépenses, aux dépenses engagées non mandatées au 31/12 de l'exercice précédent telles qu'elles ressortent de la comptabilité des engagements et aux recettes certaines n'ayant pas donné lieu à l'émission d'un titre au 31/12 de l'exercice précédent (R. 3312-8 du CGCT).

(2) Total de la section d'investissement = RAR + solde d'exécution reporté + crédits d'investissement votés.

(3) Total de la section de fonctionnement = RAR + résultat reporté + crédits de fonctionnement votés.

(4) Total du budget = total de la section de fonctionnement + total de la section d'investissement.

II – PRESENTATION GENERALE DU BUDGET	II
EQUILIBRE FINANCIER – SECTION D'INVESTISSEMENT	A2.1

DEPENSES D'INVESTISSEMENT

Chap.	Libellé	Budget de l'exercice (1) I	Restes à réaliser N-1 (2) II	Propositions nouvelles du président	Vote de l'assemblée (3) III	TOTAL IV = I + II + III
010	Revenu minimum d'insertion	0,00	0,00	0,00	0,00	0,00
018	Revenu de solidarité active	0,00	0,00	0,00	0,00	0,00
20	Immobilisations incorporelles (sauf 204) (y compris programmes) (8)	0,00	0,00	0,00	0,00	0,00
204	Subventions d'équipement versées (8)	0,00	0,00	0,00	0,00	0,00
21	Immobilisations corporelles (y compris programmes) (6)	0,00	0,00	0,00	0,00	0,00
22	Immobilisations reçues en affectation (y compris programmes) (4) (8)	0,00	0,00	0,00	0,00	0,00
23	Immobilisations en cours (y compris programmes) (8)	0,00	0,00	0,00	0,00	0,00
Total des dépenses d'équipement		0,00	0,00	0,00	0,00	0,00
10	Dotations, fonds divers et réserves	0,00	0,00	0,00	0,00	0,00
13	Subventions d'investissement (8)	0,00	0,00	0,00	0,00	0,00
16	Emprunts et dettes assimilées	963 075,00	0,00	237 035,00	237 035,00	1 200 110,00
18	Cpte de liaison : affectation (BA,régie) (5)	0,00	0,00	0,00	0,00	0,00
26	Participations et créances rattachées	0,00	0,00	0,00	0,00	0,00
27	Autres immobilisations financières (8)	0,00	0,00	0,00	0,00	0,00
020	Dépenses imprévues	0,00		0,00	0,00	0,00
Total des dépenses financières		963 075,00	0,00	237 035,00	237 035,00	1 200 110,00
45...	Total des opé. pour compte de tiers (6)	0,00	0,00	0,00	0,00	0,00
Total des dépenses réelles d'investissement		963 075,00	0,00	237 035,00	237 035,00	1 200 110,00

040	Opérations ordre transf. entre sections (7)	36 925,00		1 633 694,00	1 633 694,00	1 670 619,00
041	Opérations patrimoniales (7)	0,00		0,00	0,00	0,00
Total des dépenses d'ordre d'investissement		36 925,00		1 633 694,00	1 633 694,00	1 670 619,00

TOTAL	1 000 000,00	0,00	1 870 729,00	1 870 729,00	2 870 729,00
--------------	---------------------	-------------	---------------------	---------------------	---------------------

+

D 001 SOLDE D'EXECUTION NEGATIF REPORTE OU ANTICIPE	0,00
--	-------------

=

TOTAL DES DEPENSES D'INVESTISSEMENT CUMULEES	2 870 729,00
---	---------------------

(1) Voir état I-B pour le contenu du budget de l'exercice.

(2) La colonne RAR n'est à renseigner qu'en l'absence de reprise anticipée du résultat lors du vote du budget primitif.

(3) Il s'agit des nouveaux crédits votés lors de la présente délibération, hors RAR.

(4) En dépenses, le chapitre 22 retrace les travaux d'investissement réalisés sur les biens reçus en affectation. En recette, il retrace, le cas échéant, l'annulation de tels travaux effectués sur un exercice antérieur.

(5) A servir uniquement lorsque le département effectue une dotation initiale en espèces au profit d'un service public non personnalisé qu'il crée.

(6) Seul le total des opérations pour compte de tiers figure sur cet état (voir le détail en III-A5).

(7) DF 023 = RI 021 ; DI 040 = RF 042 ; RI 040 = DF 042 ; DI 041 = RI 041.

(8) Hors dépenses imputées aux chapitres 010 et 018.

II – PRESENTATION GENERALE DU BUDGET	II
EQUILIBRE FINANCIER – SECTION D'INVESTISSEMENT	A2.2

RECETTES D'INVESTISSEMENT

Chap	Libellé	Budget de l'exercice (1) I	Restes à réaliser N-1 (2) II	Propositions nouvelles du président	Vote de l'assemblée (3) III	TOTAL IV = I + II + III
010	Revenu minimum d'insertion	0,00	0,00	0,00	0,00	0,00
018	Revenu de solidarité active	0,00	0,00	0,00	0,00	0,00
13	Subventions d'investissement (sauf 138) (11)	1 000 000,00	0,00	0,00	0,00	1 000 000,00
16	Emprunts et dettes assimilées (4)	0,00	0,00	0,00	0,00	0,00
20	Immobilisations incorporelles (sauf 204) (11)	0,00	0,00	0,00	0,00	0,00
204	Subventions d'équipement versées (11)	0,00	0,00	0,00	0,00	0,00
21	Immobilisations corporelles (11)	0,00	0,00	0,00	0,00	0,00
22	Immobilisations reçues en affectation (5) (11)	0,00	0,00	0,00	0,00	0,00
23	Immobilisations en cours (11)	0,00	0,00	0,00	0,00	0,00
Total des recettes d'équipement		1 000 000,00	0,00	0,00	0,00	1 000 000,00
10	Dotations, fonds divers et réserves (sauf 1068)	0,00	0,00	0,00	0,00	0,00
1068	Excédents de fonctionnement capitalisés (6)	0,00	0,00	0,00	0,00	0,00
138	Autres subventions invest. non transf. (11)	0,00	0,00	0,00	0,00	0,00
16	Emprunts et dettes assimilées	0,00	0,00	0,00	0,00	0,00
18	Cpte de liaison : affectation (BA,régie) (7)	0,00	0,00	0,00	0,00	0,00
26	Participations et créances rattachées	0,00	0,00	0,00	0,00	0,00
27	Autres immobilisations financières (11)	0,00	0,00	0,00	0,00	0,00
024	Produits des cessions d'immobilisations	0,00	0,00	0,00	0,00	0,00
Total des recettes financières		0,00	0,00	0,00	0,00	0,00
45...	Total des opé. pour le compte de tiers (8)	0,00	0,00	0,00	0,00	0,00
Total des recettes réelles d'investissement		1 000 000,00	0,00	0,00	0,00	1 000 000,00

021	Virement de la section de fonctionnement (9)	0,00		0,00	0,00	0,00
040	Opérations ordre transf. entre sections (9)	0,00		1 623 694,00	1 623 694,00	1 623 694,00
041	Opérations patrimoniales (9)	0,00		0,00	0,00	0,00
Total des recettes d'ordre d'investissement		0,00		1 623 694,00	1 623 694,00	1 623 694,00

TOTAL	1 000 000,00	0,00	1 623 694,00	1 623 694,00	2 623 694,00
--------------	---------------------	-------------	---------------------	---------------------	---------------------

+

R 001 SOLDE D'EXECUTION POSITIF REPORTE OU ANTICIPE	247 035,00
--	-------------------

=

TOTAL DES RECETTES D'INVESTISSEMENT CUMULEES	2 870 729,00
---	---------------------

Pour information :

Il s'agit, pour un budget voté en équilibre, des ressources propres correspondant à l'excédent des recettes réelles de fonctionnement sur les dépenses réelles de fonctionnement. Il sert à financer le remboursement du capital de la dette et les nouveaux investissements du département.

AUTOFINANCEMENT PREVISIONNEL DÉGAGÉ PAR LA SECTION DE FONCTIONNEMENT (10)	-46 925,00
--	-------------------

(1) Voir état I-B pour le contenu du budget de l'exercice.

(2) La colonne RAR n'est à renseigner qu'en l'absence de reprise anticipée du résultat lors du vote du budget primitif.

(3) Il s'agit des nouveaux crédits votés lors de la présente délibération, hors RAR.

(4) Sauf 165, 166 et 16449.

(5) En dépenses, le chapitre 22 retrace les travaux d'investissement réalisés sur les biens reçus en affectation. En recette, il retrace, le cas échéant, l'annulation de tels travaux effectués sur un exercice antérieur.

(6) Le compte 1068 n'est pas un chapitre mais un article du chapitre 10.

(7) A servir uniquement lorsque le département effectue une dotation initiale en espèces au profit d'un service public non personnalisé qu'il crée.

(8) Seul le total des opérations pour compte de tiers figure sur cet état (voir le détail en III-A5).

(9) DF 023 = RI 021 ; DI 040 = RF 042 ; RI 040 = DF 042 ; DI 041 = RI 041.

(10) Solde de l'opération DF 023 + DF 042 – RF 042 ou solde de l'opération RI 021 + RI 040 – DI 040.

(11) Hors recettes imputées aux chapitres 010 et 018.

II – PRESENTATION GENERALE DU BUDGET	II
EQUILIBRE FINANCIER – SECTION DE FONCTIONNEMENT	A3.1

DEPENSES DE FONCTIONNEMENT

Chap.	Libellé	Budget de l'exercice (1) I	Restes à réaliser N-1 (2) II	Propositions nouvelles du président	Vote de l'assemblée (3) III	TOTAL IV = I + II + III
011	Charges à caractère général (5)	32 500,00	0,00	10 000,00	10 000,00	42 500,00
012	Charges de personnel et frais assimilés (5)	4 425,00	0,00	0,00	0,00	4 425,00
014	Atténuations de produits	0,00	0,00	0,00	0,00	0,00
015	Revenu minimum d'insertion	0,00	0,00	0,00	0,00	0,00
016	Allocation personnalisée d'autonomie	0,00	0,00	0,00	0,00	0,00
017	Revenu de solidarité active	0,00	0,00	0,00	0,00	0,00
65	Autres charges de gestion courante (sauf 6586) (5)	0,00	0,00	0,00	0,00	0,00
6586	Frais fonctionnement des groupes d'élus	0,00	0,00	0,00	0,00	0,00
Total des dépenses de gestion courante		36 925,00	0,00	10 000,00	10 000,00	46 925,00
66	Charges financières	0,00	0,00	0,00	0,00	0,00
67	Charges exceptionnelles (5)	0,00	0,00	0,00	0,00	0,00
68	Dotations amortissements et provisions (5)	0,00		0,00	0,00	0,00
022	Dépenses imprévues	0,00		0,00	0,00	0,00
Total des dépenses réelles de fonctionnement		36 925,00	0,00	10 000,00	10 000,00	46 925,00

023	Virement à la section d'investissement (4)	0,00		0,00	0,00	0,00
042	Opérations ordre transf. entre sections (4)	0,00		1 623 694,00	1 623 694,00	1 623 694,00
043	Opérations ordre intérieur de la section (4)	0,00		0,00	0,00	0,00
Total des dépenses d'ordre de fonctionnement		0,00		1 623 694,00	1 623 694,00	1 623 694,00

TOTAL	36 925,00	0,00	1 633 694,00	1 633 694,00	1 670 619,00
--------------	------------------	-------------	---------------------	---------------------	---------------------

+

D 002 RESULTAT REPORTE OU ANTICIPE	0,00
---	-------------

=

TOTAL DES DEPENSES DE FONCTIONNEMENT CUMULEES	1 670 619,00
--	---------------------

(1) Voir état I-B pour la comparaison par rapport au budget précédent.

(2) La colonne RAR n'est à renseigner qu'en l'absence de reprise anticipée du résultat lors du vote du budget primitif.

(3) Il s'agit des nouveaux crédits votés lors de la présente délibération, hors RAR.

(4) DF 023 = RI 021 ; DI 040 = RF 042 ; RI 040 = DF 042 ; DI 041 = RI 041 ; DF 043 = RF 043.

(5) Hors dépenses imputées aux chapitres 015, 016 et 017.

II – PRESENTATION GENERALE DU BUDGET	II
EQUILIBRE FINANCIER – SECTION DE FONCTIONNEMENT	A3.2

RECETTES DE FONCTIONNEMENT

Chap.	Libellé	Budget de l'exercice (1) I	Restes à réaliser N-1 (2) II	Propositions nouvelles du président	Vote de l'assemblée (3) III	TOTAL IV = I + II + III
013	Atténuations de charges (6)	0,00	0,00	0,00	0,00	0,00
015	Revenu minimum d'insertion	0,00	0,00	0,00	0,00	0,00
016	Allocation personnalisée d'autonomie	0,00	0,00	0,00	0,00	0,00
017	Revenu de solidarité active	0,00	0,00	0,00	0,00	0,00
70	Prod. services, domaine, ventes diverses	0,00	0,00	0,00	0,00	0,00
73	Impôts et taxes (sauf 731)	0,00	0,00	0,00	0,00	0,00
731	Impositions directes	0,00	0,00	0,00	0,00	0,00
74	Dotations, subventions et participations (6)	0,00	0,00	0,00	0,00	0,00
75	Autres produits de gestion courante (6)	0,00	0,00	0,00	0,00	0,00
Total des recettes de gestion courante		0,00	0,00	0,00	0,00	0,00
76	Produits financiers	0,00	0,00	0,00	0,00	0,00
77	Produits exceptionnels (6)	0,00	0,00	0,00	0,00	0,00
78	Reprises amortissements et provisions (6)	0,00		0,00	0,00	0,00
Total des recettes réelles de fonctionnement		0,00	0,00	0,00	0,00	0,00

042	Opérations ordre transf. entre sections (4)	36 925,00		1 633 694,00	1 633 694,00	1 670 619,00
043	Opérations ordre intérieur de la section (4)	0,00		0,00	0,00	0,00
Total des recettes d'ordre de fonctionnement		36 925,00		1 633 694,00	1 633 694,00	1 670 619,00

TOTAL	36 925,00	0,00	1 633 694,00	1 633 694,00	1 670 619,00
--------------	------------------	-------------	---------------------	---------------------	---------------------

+

R 002 RESULTAT REPORTE OU ANTICIPE	0,00
---	-------------

=

TOTAL DES RECETTES DE FONCTIONNEMENT CUMULEES	1 670 619,00
--	---------------------

Pour information :

AUTOFINANCEMENT PREVISIONNEL DÉGAGÉ AU PROFIT DE LA SECTION D'INVESTISSEMENT (5)	-46 925,00
---	-------------------

Il s'agit, pour un budget voté en équilibre, des ressources propres correspondant à l'excédent des recettes réelles de fonctionnement sur les dépenses réelles de fonctionnement. Il sert à financer le remboursement du capital de la dette et les nouveaux investissements du département.

(1) Voir état I-B pour la comparaison par rapport au budget précédent.

(2) La colonne RAR n'est à renseigner qu'en l'absence de reprise anticipée du résultat lors du vote du budget primitif.

(3) Il s'agit des nouveaux crédits votés lors de la présente délibération, hors RAR.

(4) DF 023 = RI 021 ; DI 040 = RF 042 ; RI 040 = DF 042 ; DI 041 = RI 041 ; DF 043 = RF 043.

(5) Solde de l'opération DF 023 + DF 042 – RF 042 ou solde de l'opération RI 021 + RI 040 – DI 040.

(6) Hors recettes imputées aux chapitres 015, 016 et 017.

II – PRESENTATION GENERALE DU BUDGET	II
BALANCE GENERALE – DEPENSES	B1

DEPENSES D'INVESTISSEMENT (y compris RAR)

INVESTISSEMENT		Opérations réelles (1)	Opérations d'ordre (2)	TOTAL
10	Dotations, fonds divers et réserves	0,00	0,00	0,00
13	Subventions d'investissement (7)	0,00	0,00	0,00
16	Emprunts et dettes assimilées (sauf 1688 non budgétaire)	237 035,00	0,00	237 035,00
18	Cpte de liaison : affectation (BA,régie)	(5) 0,00		0,00
	Total des programmes d'équipement	0,00		0,00
20	Immobilisations incorporelles (sauf 204) (3) (7)	0,00	0,00	0,00
204	Subventions d'équipement versées (3) (7)	0,00	0,00	0,00
21	Immobilisations corporelles (3) (7)	0,00	0,00	0,00
22	Immobilisations reçues en affectation (3) (7)	(6) 0,00	0,00	0,00
23	Immobilisations en cours (3) (7)	0,00	0,00	0,00
010	Revenu minimum d'insertion	0,00	0,00	0,00
018	Revenu de solidarité active	0,00	0,00	0,00
26	Participations et créances rattachées	0,00	0,00	0,00
27	Autres immobilisations financières (7)	0,00	0,00	0,00
28	Amortissement des immobilisations (reprises)		0,00	0,00
3...	Stocks et en-cours		1 633 694,00	1 633 694,00
198	Neutralisation des amortissements		0,00	0,00
45	Total des opérations pour compte de tiers (4)	0,00	0,00	0,00
481	Charges à rép. sur plusieurs exercices		0,00	0,00
020	Dépenses imprévues	0,00		0,00
Dépenses d'investissement –Total		237 035,00	1 633 694,00	1 870 729,00

+

D 001 SOLDE D'EXECUTION NEGATIF REPORTE OU ANTICIPE	0,00
--	-------------

=

TOTAL DES DEPENSES D'INVESTISSEMENT CUMULEES	1 870 729,00
---	---------------------

DEPENSES DE FONCTIONNEMENT (y compris RAR)

FONCTIONNEMENT		Opérations réelles (1)	Opérations d'ordre (2)	TOTAL
011	Charges à caractère général (8)	10 000,00		10 000,00
012	Charges de personnel et frais assimilés (8)	0,00		0,00
014	Atténuations de produits	0,00		0,00
015	Revenu minimum d'insertion	0,00		0,00
016	Allocation personnalisée d'autonomie	0,00		0,00
017	Revenu de solidarité active	0,00		0,00
60	Achats et variation des stocks		0,00	0,00
65	Autres charges de gestion courante (sauf 6586) (8)	0,00	0,00	0,00
6586	Frais fonctionnement des groupes d'élus	0,00		0,00
66	Charges financières	0,00	0,00	0,00
67	Charges exceptionnelles (8)	0,00	0,00	0,00
68	Dot. aux amortissements et provisions (8)	0,00	0,00	0,00
71	Production stockée (ou déstockage)		1 623 694,00	1 623 694,00
022	Dépenses imprévues	0,00		0,00
023	Virement à la section d'investissement		0,00	0,00
Dépenses de fonctionnement –Total		10 000,00	1 623 694,00	1 633 694,00

+

D 002 RESULTAT REPORTE OU ANTICIPE	0,00
---	-------------

=

TOTAL DES DEPENSES DE FONCTIONNEMENT CUMULEES	1 633 694,00
--	---------------------

(1) Y compris les opérations relatives au rattachement et les opérations d'ordre semi-budgétaire.

(2) Voir la liste des opérations d'ordre de l'instruction budgétaire et comptable M. 52.

(3) Hors chapitres programmes.

(4) Seul le total des opérations pour compte de tiers figure sur cet état (voir le détail en III-A5).

- (5) A utiliser uniquement dans le cas où le département effectuerait une dotation initiale au profit d'un service public doté de la seule autonomie financière.
- (6) A utiliser uniquement dans le cas où le département effectuerait des dépenses sur des biens affectés.
- (7) Hors dépenses imputées aux chapitres 010 et 018.
- (8) Hors dépenses imputées aux chapitres 015, 016 et 017.

II – PRESENTATION GENERALE DU BUDGET	II
BALANCE GENERALE – RECETTES	B2

RECETTES D'INVESTISSEMENT (y compris RAR)

INVESTISSEMENT		Opérations réelles (1)	Opérations d'ordre (2)	TOTAL
10	Dotations, fonds divers et réserves (sauf 1068)	0,00	0,00	0,00
13	Subventions d'investissement (6)	0,00	0,00	0,00
16	Emprunts et dettes assimilées (sauf 1688 non budgétaire)	0,00	0,00	0,00
18	Cpte de liaison : affectation (BA,régie)	(4) 0,00		0,00
20	Immobilisations incorporelles (sauf 204) (6)	0,00	0,00	0,00
204	Subventions d'équipement versées (6)	0,00	0,00	0,00
21	Immobilisations corporelles (6)	0,00	0,00	0,00
22	Immobilisations reçues en affectation (6)	(5) 0,00	0,00	0,00
23	Immobilisations en cours (6)	0,00	0,00	0,00
010	Revenu minimum d'insertion	0,00	0,00	0,00
018	Revenu de solidarité active	0,00	0,00	0,00
26	Participations et créances rattachées	0,00	0,00	0,00
27	Autres immobilisations financières (6)	0,00	0,00	0,00
3...	<i>Stocks et en-cours</i>		1 623 694,00	1 623 694,00
28	<i>Amortissement des immobilisations</i>		0,00	0,00
45	Opérations pour compte de tiers (3)	0,00	0,00	0,00
481	<i>Charges à rép. sur plusieurs exercices</i>		0,00	0,00
021	<i>Virement de la section de fonctionnement</i>		0,00	0,00
024	Produits des cessions d'immobilisations	0,00		0,00
Recettes d'investissement –Total		0,00	1 623 694,00	1 623 694,00

+

R 001 SOLDE D'EXECUTION POSITIF REPORTE OU ANTICIPE	247 035,00
--	-------------------

+

R 1068 AFFECTATION DU RESULTAT	0,00
---------------------------------------	-------------

=

TOTAL DES RECETTES D'INVESTISSEMENT CUMULEES	1 870 729,00
---	---------------------

RECETTES DE FONCTIONNEMENT (y compris RAR)

FONCTIONNEMENT		Opérations réelles (1)	Opérations d'ordre (2)	TOTAL
013	Atténuations de charges (7)	0,00		0,00
015	Revenu minimum d'insertion	0,00		0,00
016	Allocation personnalisée d'autonomie	0,00		0,00
017	Revenu de solidarité active	0,00		0,00
60	<i>Achats et variation des stocks</i>		0,00	0,00
70	Prod. services, domaine, ventes diverses	0,00		0,00
71	<i>Production stockée (ou déstockage)</i>		1 633 694,00	1 633 694,00
72	<i>Production immobilisée</i>		0,00	0,00
73	Impôts et taxes (sauf 731)	0,00		0,00
731	Impositions directes	0,00		0,00
74	Dotations, subventions et participations (7)	0,00		0,00
75	Autres produits d'activités (7)	0,00	0,00	0,00
76	Produits financiers	0,00	0,00	0,00
77	Produits exceptionnels (7)	0,00	0,00	0,00
78	Reprise sur amortissements et provisions (7)	0,00	0,00	0,00
79	<i>Transferts de charges</i>		0,00	0,00
Recettes de fonctionnement –Total		0,00	1 633 694,00	1 633 694,00

+

R 002 RESULTAT REPORTE OU ANTICIPE	0,00
---	-------------

=

TOTAL DES RECETTES DE FONCTIONNEMENT CUMULEES	1 633 694,00
--	---------------------

- (1) Y compris les opérations relatives au rattachement et les opérations d'ordre semi-budgétaire.
- (2) Voir la liste des opérations d'ordre de l'instruction budgétaire et comptable M. 52.
- (3) Seul le total des opérations pour compte de tiers figure sur cet état (voir le détail en III-A5).
- (4) A utiliser uniquement dans le cas où le département effectuerait une dotation initiale au profit d'un service public doté de la seule autonomie financière.
- (5) A utiliser uniquement dans le cas où le département effectuerait des dépenses sur des biens affectés.
- (6) Hors recettes imputées aux chapitres 010 et 018.
- (7) Hors recettes imputées aux chapitres 015, 016 et 017.

III – VOTE DU BUDGET		III
SECTION D'INVESTISSEMENT – VUE D'ENSEMBLE		A

DEPENSES

Nature	Budget de l'exercice (1)	RAR N-1 (2)	Propositions nouvelles du président	Vote de l'assemblée (3)	Pour information Crédits gérés dans le cadre d'une AP	Pour information Crédits gérés hors AP	TOTAL
TOTAL	1 000 000,00	0,00	1 870 729,00	1 870 729,00	0,00	1 870 729,00	2 870 729,00
Dépenses des équipements départementaux (total) (détail de III-A1.1 à III-A1.5)	0,00	0,00	0,00	0,00	0,00	0,00	0,00
- Non individualisées en programmes d'équipement (détail en III-A1.1)	0,00	0,00	0,00	0,00	0,00	0,00	0,00
- Individualisées en programmes d'équipement (liste des programmes en III-A1.3, détail en III-A1.4 et en III A1.5)	0,00	0,00	0,00	0,00	0,00	0,00	0,00
- 010 Revenu minimum d'insertion (détail en III-A1.2)	0,00	0,00	0,00	0,00	0,00	0,00	0,00
- 018 Revenu de solidarité active (détail en III-A1.2)	0,00	0,00	0,00	0,00	0,00	0,00	0,00
Dépenses des équipements non départementaux (détail en III-A2)	0,00	0,00	0,00	0,00	0,00	0,00	0,00
Dépenses financières (détail en III-A3)	963 075,00	0,00	237 035,00	237 035,00	0,00	237 035,00	1 200 110,00
Opérations pour compte de tiers (détail en III-A5)	0,00	0,00	0,00	0,00	0,00	0,00	0,00
040 Opérations ordre transf. entre sections (détail en III-A6)	36 925,00		1 633 694,00	1 633 694,00		1 633 694,00	1 670 619,00
041 Opérations patrimoniales (détail en III-A7)	0,00		0,00	0,00		0,00	0,00

D001 Solde d'exécution négatif reporté ou anticipé (4)	0,00
---	-------------

Total des dépenses d'investissement cumulées	2 870 729,00
---	---------------------

(1) Voir état I-B pour le contenu du budget de l'exercice.

(2) La colonne RAR n'est à renseigner qu'en l'absence de reprise anticipée du résultat lors du vote du budget primitif.

(3) Il s'agit des nouveaux crédits votés lors de la présente délibération, hors RAR.

(4) Le solde d'exécution reporté est le résultat constaté de l'exercice précédent qui fait l'objet d'un report et non d'un vote de l'assemblée délibérante.

III – VOTE DU BUDGET		III
SECTION D'INVESTISSEMENT – VUE D'ENSEMBLE		A

RECETTES

Nature	Budget de l'exercice (1)	RAR N-1 (2)	Propositions nouvelles du président	Vote de l'assemblée (3)	TOTAL
	I	II		III	IV = I + II + III
TOTAL	1 000 000,00	0,00	1 623 694,00	1 623 694,00	2 623 694,00
Recettes d'équipements départementaux et non départementaux (détail en III-A4.1)	1 000 000,00	0,00	0,00	0,00	1 000 000,00
010 Revenu minimum d'insertion (détail en III-A4.2)	0,00	0,00	0,00	0,00	0,00
018 Revenu de solidarité active (détail en III-A4.2)	0,00	0,00	0,00	0,00	0,00
Opérations pour compte de tiers (détail en III-A5)	0,00	0,00	0,00	0,00	0,00
Recettes financières (détail en III-A4.3) (sauf 1068)	0,00	0,00	0,00	0,00	0,00
040 Opérations ordre transf. entre sections (détail en III-A6)	0,00	0,00	1 623 694,00	1 623 694,00	1 623 694,00
041 Opérations patrimoniales (détail en III-A7)	0,00	0,00	0,00	0,00	0,00
021 Virement de la section de fonctionnement	0,00	0,00	0,00	0,00	0,00

R001 Solde d'exécution positif reporté ou anticipé (4)	247 035,00
---	-------------------

Affectation au compte 1068 (5)	0,00
---------------------------------------	-------------

Total des recettes d'investissement cumulées	2 870 729,00
---	---------------------

- (1) Voir état I-B pour le contenu du budget de l'exercice.
- (2) La colonne RAR n'est à renseigner qu'en l'absence de reprise anticipée du résultat lors du vote du budget primitif.
- (3) Il s'agit des nouveaux crédits votés lors de la présente délibération, hors RAR.
- (4) Le solde d'exécution reporté est le résultat constaté de l'exercice précédent qui fait l'objet d'un report et non d'un vote de l'assemblée délibérante.
- (5) Le montant inscrit doit être conforme à la délibération d'affectation du résultat. Ce montant ne fait donc pas l'objet d'un nouveau vote.

III – VOTE DU BUDGET	III
SECTION D'INVESTISSEMENT – DEPENSES FINANCIERES	A3

Dépenses financières

Chap. / art. (1)	Libellé	Budget de l'exercice (2)	RAR N-1 (3)	Propositions nouvelles du président	Vote de l'assemblée
DEPENSES TOTALES		963 075,00	0,00	237 035,00	237 035,00
10	Dotations, fonds divers et réserves	0,00	0,00	0,00	0,00
13	Subventions d'investissement	0,00	0,00	0,00	0,00
16	Emprunts et dettes assimilées	963 075,00	0,00	237 035,00	237 035,00
16873	Dettes - Départements	963 075,00	0,00	237 035,00	237 035,00
18	Cpte de liaison : affectation (BA,régie)	0,00	0,00	0,00	0,00
26	Participations et créances rattachées	0,00	0,00	0,00	0,00
27	Autres immobilisations financières	0,00	0,00	0,00	0,00
020	Dépenses imprévues	0,00	0,00	0,00	0,00

(1) Détailler les articles utilisés conformément au plan de comptes.

(2) Voir état I-B pour le contenu du budget de l'exercice.

(3) La colonne RAR n'est à renseigner qu'en l'absence de reprise anticipée du résultat lors du vote du budget primitif.

III – VOTE DU BUDGET	III
SECTION D'INVESTISSEMENT – RECETTES D'EQUIPEMENT	A4.1

RECETTES D'EQUIPEMENT – Détail des chapitres
Financement des équipements départementaux et non départementaux (hors RMI et RSA)

Chap. / art. (1)	Libellé	Budget de l'exercice (2)	RAR N-1 (3)	Propositions nouvelles du président	Vote de l'assemblée
TOTAL		1 000 000,00	0,00	0,00	0,00
13	Subventions d'investissement (sauf 138)	1 000 000,00	0,00	0,00	0,00
1322	Subv. non transf. Régions	1 000 000,00	0,00	0,00	0,00
16	Emprunts et dettes assimilées (5)	0,00	0,00	0,00	0,00
20	Immobilisations incorporelles (4)	0,00	0,00	0,00	0,00
204	Subventions d'équipement versées (4)	0,00	0,00	0,00	0,00
21	Immobilisations corporelles (4)	0,00	0,00	0,00	0,00
22	Immobilisations reçues en affectation (4)	0,00	0,00	0,00	0,00
23	Immobilisations en cours (4)	0,00	0,00	0,00	0,00

(1) Détailler les articles utilisés conformément au plan de comptes.

(2) Voir état I-B pour le contenu du budget de l'exercice.

(3) La colonne RAR n'est à renseigner qu'en l'absence de reprise anticipée du résultat lors du vote du budget primitif.

(4) Exceptionnellement, les comptes 20, 204, 21, 22 et 23 sont en recettes réelles en cas de réduction ou d'annulation de mandats donnant lieu à reversement.

(5) Sauf 165, 166 et 16449.

III – VOTE DU BUDGET	III
SECTION D'INVESTISSEMENT OPERATIONS D'ORDRE DE TRANSFERT ENTRE SECTIONS	A6

Chap. / art. (1)	Libellé	Budget de l'exercice (3)	Propositions nouvelles du président	Vote de l'assemblée
040	DEPENSES (2)	36 925,00	1 633 694,00	1 633 694,00
335	<i>Travaux en cours</i>	36 925,00	1 633 694,00	1 633 694,00
355	<i>Produits finis</i>	0,00	0,00	0,00
040	RECETTES (2)	0,00	1 623 694,00	1 623 694,00
335	<i>Travaux en cours</i>	0,00	1 623 694,00	1 623 694,00
355	<i>Produits finis</i>	0,00	0,00	0,00

(1) Détailler les articles utilisés conformément au plan de comptes.

(2) DI 040 = RF 042 ; RI 040 = DF 042.

(3) Voir état I-B pour le contenu du budget de l'exercice.

III – VOTE DU BUDGET
SECTION DE FONCTIONNEMENT – VUE D'ENSEMBLE

III	
B	

DEPENSES

Chap.	Libellé	Budget de l'exercice (1)	RAR N-1 (2)	Propositions nouvelles du président	Vote de l'assemblée (3)	Pour information Crédits gérés dans le cadre d'une AE	Pour information Crédits gérés hors AE	Total IV = I + II + III
	DEPENSES DE L'EXERCICE (Détail en III-B1)	36 925,00	0,00	1 633 694,00	1 633 694,00	10 000,00	1 623 694,00	1 670 619,00
011	Charges à caractère général (5)	32 500,00	0,00	10 000,00	10 000,00	10 000,00	0,00	42 500,00
012	Charges de personnel et frais assimilés (5)	4 425,00	0,00	0,00	0,00		0,00	4 425,00
014	Atténuations de produits	0,00	0,00	0,00	0,00		0,00	0,00
015	Revenu minimum d'insertion	0,00	0,00	0,00	0,00	0,00	0,00	0,00
016	Allocation personnalisée d'autonomie	0,00	0,00	0,00	0,00	0,00	0,00	0,00
017	Revenu de solidarité active	0,00	0,00	0,00	0,00	0,00	0,00	0,00
65	Autres charges de gestion courante (sauf 6586) (5)	0,00	0,00	0,00	0,00	0,00	0,00	0,00
6586	Frais fonctionnement des groupes d'élus	0,00	0,00	0,00	0,00		0,00	0,00
66	Charges financières	0,00	0,00	0,00	0,00		0,00	0,00
67	Charges exceptionnelles (5)	0,00	0,00	0,00	0,00		0,00	0,00
68	Dotations amortissements et provisions (5)	0,00	0,00	0,00	0,00		0,00	0,00
022	Dépenses imprévues	0,00	0,00	0,00	0,00		0,00	0,00
023	Virement à la section d'investissement	0,00	0,00	0,00	0,00		0,00	0,00
042	Opérations ordre transf. entre sections	0,00	0,00	1 623 694,00	1 623 694,00		1 623 694,00	1 623 694,00
043	Opérations ordre intérieur de la section	0,00	0,00	0,00	0,00		0,00	0,00

D002 Résultat reporté ou anticipé (4)		0,00
--	--	-------------

Total des dépenses de fonctionnement cumulées		1 670 619,00
--	--	---------------------

(1) Voir état I-B pour le contenu du budget de l'exercice.
 (2) La colonne RAR n'est à renseigner qu'en l'absence de reprise anticipée du résultat lors du vote du budget primitif.
 (3) Il s'agit des nouveaux crédits votés lors de la présente délibération, hors RAR.
 (4) Le solde d'exécution reporté est le résultat constaté de l'exercice précédent qui fait l'objet d'un report et non d'un vote de l'assemblée délibérante.
 (5) Hors dépenses imputées aux chapitres 015, 016 et 017.

III – VOTE DU BUDGET		III
SECTION DE FONCTIONNEMENT – VUE D'ENSEMBLE		B

RECETTES

Chap.	Libellé	Budget de l'exercice (1)	RAR N-1 (2)	Propositions nouvelles du président	Vote de l'assemblée (3)	Total
		I	II		III	IV = I + II + III
	RECETTES DE L'EXERCICE (Détail en III-B2)	36 925,00	0,00	1 633 694,00	1 633 694,00	1 670 619,00
70	Prod. services, domaine, ventes diverses	0,00	0,00	0,00	0,00	0,00
73	Impôts et taxes (sauf 731)	0,00	0,00	0,00	0,00	0,00
731	Impositions directes	0,00	0,00	0,00	0,00	0,00
74	Dotations, subventions et participations (5)	0,00	0,00	0,00	0,00	0,00
75	Autres produits de gestion courante (5)	0,00	0,00	0,00	0,00	0,00
013	Atténuations de charges (5)	0,00	0,00	0,00	0,00	0,00
015	Revenu minimum d'insertion	0,00	0,00	0,00	0,00	0,00
016	Allocation personnalisée d'autonomie	0,00	0,00	0,00	0,00	0,00
017	Revenu de solidarité active	0,00	0,00	0,00	0,00	0,00
76	Produits financiers	0,00	0,00	0,00	0,00	0,00
77	Produits exceptionnels (5)	0,00	0,00	0,00	0,00	0,00
78	Reprises amortissements et provisions (5)	0,00	0,00	0,00	0,00	0,00
042	Opérations ordre transf. entre sections	36 925,00		1 633 694,00	1 633 694,00	1 670 619,00
043	Opérations ordre intérieur de la section	0,00		0,00	0,00	0,00

R002 Résultat reporté ou anticipé (4)	0,00
--	-------------

Total des recettes de fonctionnement cumulées	1 670 619,00
--	---------------------

- (1) Voir état IB pour le contenu du budget de l'exercice.
- (2) La colonne RAR n'est à renseigner qu'en l'absence de reprise anticipée du résultat lors du vote du budget primitif.
- (3) Il s'agit des nouveaux crédits votés lors de la présente délibération, hors RAR.
- (4) Le solde d'exécution reporté est le résultat constaté de l'exercice précédent qui fait l'objet d'un report et non d'un vote de l'assemblée délibérante.
- (5) Hors recettes imputées aux chapitres 015, 016 et 017.

III – VOTE DU BUDGET	III
SECTION DE FONCTIONNEMENT – DEPENSES – DETAIL PAR ARTICLE	B1

OPERATIONS REELLES - GESTION DES SERVICES DEPARTEMENTAUX

Chap. / art. (1)	Libellé	Budget de l'exercice (2)	RAR N-1 (3)	Propositions nouvelles du président	Vote de l'assemblée
011	Charges à caractère général (5)	32 500,00	0,00	10 000,00	10 000,00
601	Achats stockés - Matières premières	0,00	0,00	0,00	0,00
6041	Achats d'études	2 500,00	0,00	5 000,00	5 000,00
605	Achats de matériel, équip. et travaux	30 000,00	0,00	5 000,00	5 000,00
6188	Autres frais divers	0,00	0,00	0,00	0,00
012	Charges de personnel et frais assimilés (4) (5)	4 425,00	0,00	0,00	0,00
6215	Personnel affecté par CL de rattachement	4 425,00	0,00	0,00	0,00
014	Atténuations de produits	0,00	0,00	0,00	0,00
015	Revenu minimum d'insertion	0,00	0,00	0,00	0,00
016	Allocation personnalisée d'autonomie	0,00	0,00	0,00	0,00
017	Revenu de solidarité active	0,00	0,00	0,00	0,00
65	Autres charges de gestion courante (sauf 6586) (5)	0,00	0,00	0,00	0,00
6586	Frais fonctionnement des groupes d'élus	0,00	0,00	0,00	0,00
TOTAL DEPENSES DE GESTION DES SERVICES (A) = (011 + 012 + 014 + 015 + 016 + 017 + 65 + 6586)		36 925,00	0,00	10 000,00	10 000,00

(1) Détailler les articles utilisés conformément au plan de comptes.

(2) Voir état I-B pour le contenu du budget de l'exercice.

(3) La colonne RAR n'est à renseigner qu'en l'absence de reprise anticipée du résultat lors du vote du budget primitif.

(4) Conformément à l'article L. 3312-4 du CGCT, les dépenses de frais de personnel sont exclues des autorisations d'engagement.

(5) Hors dépenses imputées aux chapitres 015, 016 et 017.

III – VOTE DU BUDGET	III
SECTION DE FONCTIONNEMENT – DEPENSES – DETAIL PAR ARTICLE	B1

GESTION DES SERVICES DEPARTEMENTAUX – CHARGES FINANCIERES ET EXCEPTIONNELLES – OPERATIONS D'ORDRE

Chap / art (1)	Libellé (1)	Budget de l'exercice (2)	RAR N-1 (3)	Propositions nouvelles du président	Vote de l'assemblée
66	Charges financières (B)	0,00	0,00	0,00	0,00
67	Charges exceptionnelles (C) (5)	0,00	0,00	0,00	0,00
68	Dotations amortissements et provisions (D) (5)	0,00		0,00	0,00
022	Dépenses imprévues (E)	0,00		0,00	0,00
TOTAL DES DEPENSES REELLES = A + B + C + D + E		36 925,00	0,00	10 000,00	10 000,00

023	<i>Virement à la section d'investissement</i>	0,00		0,00	0,00
042	<i>Opérations ordre transf. entre sections (4)</i>	0,00		1 623 694,00	1 623 694,00
7133	<i>Variation en-cours de production biens</i>	0,00		1 623 694,00	1 623 694,00
7135	<i>Variation des stocks de produits</i>	0,00		0,00	0,00
043	<i>Opérations ordre intérieur de la section (4)</i>	0,00		0,00	0,00
TOTAL DES DEPENSES D'ORDRE		0,00		1 623 694,00	1 623 694,00

TOTAL DES DEPENSES DE FONCTIONNEMENT DE L'EXERCICE (= Total des opérations réelles et d'ordre)	36 925,00	0,00	1 633 694,00	1 633 694,00
---	------------------	-------------	---------------------	---------------------

002 DEFICIT DE FONCTIONNEMENT REPORTE	0,00
--	-------------

TOTAL DES DEPENSES DE FONCTIONNEMENT CUMULEES	1 670 619,00
--	---------------------

(1) Détailler les articles utilisés conformément au plan de comptes.

(2) Voir état I-B pour le contenu du budget de l'exercice.

(3) La colonne RAR n'est à renseigner qu'en l'absence de reprise anticipée du résultat lors du vote du budget primitif.

(4) Cf. définitions des chapitres des opérations d'ordre, *DF 042 = RI 040, DF 043 = RF 043.*

(5) Hors dépenses imputées aux chapitres 015, 016 et 017.

Détail du calcul des ICNE au compte 66112 (6)

Montant des ICNE de l'exercice	0,00
Montant des ICNE de l'exercice N-1	0,00
= Différence ICNE N – ICNE N-1	0,00

(6) Le montant des ICNE de l'exercice correspond au montant de l'étape en cours cumulé aux crédits de l'exercice. Si le montant des ICNE de l'exercice est inférieur au montant de l'exercice N-1, le montant du compte 66112 sera négatif.

III – VOTE DU BUDGET	III
SECTION DE FONCTIONNEMENT – RECETTES – DETAIL PAR ARTICLE	B2

GESTION DES SERVICES DEPARTEMENTAUX

Chap. / art. (1)	Libellé (1)	Budget de l'exercice (2)	RAR N-1 (3)	Propositions nouvelles du président	Vote de l'assemblée
70	Prod. services, domaine, ventes diverses	0,00	0,00	0,00	0,00
701	Ventes de produits finis	0,00	0,00	0,00	0,00
73	Impôts et taxes (sauf impôts locaux)	0,00	0,00	0,00	0,00
731	Impositions directes	0,00	0,00	0,00	0,00
74	Dotations, subventions et participations (4)	0,00	0,00	0,00	0,00
75	Autres produits de gestion courante (4)	0,00	0,00	0,00	0,00
013	Atténuations de charges (4)	0,00	0,00	0,00	0,00
015	Revenu minimum d'insertion	0,00	0,00	0,00	0,00
016	Allocation personnalisée d'autonomie	0,00	0,00	0,00	0,00
017	Revenu de solidarité active	0,00	0,00	0,00	0,00
TOTAL GESTION DES SERVICES		0,00	0,00	0,00	0,00
(A) = (70 + 73 + 731 + 74 + 75 + 013 + 015 + 016 + 017)					

(1) Détailler les articles utilisés conformément au plan de comptes.

(2) Voir état I-B pour le contenu du budget de l'exercice.

(3) La colonne RAR n'est à renseigner qu'en l'absence de reprise anticipée du résultat lors du vote du budget primitif.

(4) Hors recettes imputées aux chapitres 015, 016 et 017.

Détail du calcul de la taxe départementale de publicité foncière pour les départements dits « surfiscalisés » (compte 7321) (5)

Montant brut	0,00
Compensation	0,00
Montant net	0,00

(5) Le montant brut et la compensation correspondent au montant de l'étape en cours cumulé aux crédits de l'exercice. Le détail du calcul est destiné à retracer le prélèvement de la part non départementale de la taxe.

III – VOTE DU BUDGET	III
SECTION DE FONCTIONNEMENT – RECETTES – DETAIL PAR ARTICLE	B2

GESTION DES SERVICES DEPARTEMENTAUX – PRODUITS FINANCIERS ET EXCEPTIONNELS – OPERATIONS D'ORDRE

Chap. / art. (1)	Libellé (1)	Budget de l'exercice (2)	RAR N-1 (3)	Propositions nouvelles du président	Vote de l'assemblée
76	Produits financiers (B)	0,00	0,00	0,00	0,00
77	Produits exceptionnels (C) (5)	0,00	0,00	0,00	0,00
78	Reprises amortissements et provisions (D) (5)	0,00		0,00	0,00
TOTAL DES RECETTES REELLES = A + B + C + D		0,00	0,00	0,00	0,00

042	Opérations ordre transf. entre sections (4)	36 925,00		1 633 694,00	1 633 694,00
7133	Variation en-cours de production biens	36 925,00		1 633 694,00	1 633 694,00
7135	Variation des stocks de produits	0,00		0,00	0,00
043	Opérations ordre intérieur de la section (4)	0,00		0,00	0,00
TOTAL DES RECETTES D'ORDRE		36 925,00		1 633 694,00	1 633 694,00

TOTAL DES RECETTES DE FONCTIONNEMENT DE L'EXERCICE (= Total des opérations réelles et d'ordre)	36 925,00	0,00	1 633 694,00	1 633 694,00
---	------------------	-------------	---------------------	---------------------

R 002 RESULTAT REPORTE	0,00
-------------------------------	-------------

TOTAL DES RECETTES DE FONCTIONNEMENT CUMULEES	1 670 619,00
--	---------------------

(1) Détailler les articles utilisés conformément au plan de comptes.

(2) Voir état I-B pour le contenu du budget de l'exercice.

(3) La colonne RAR n'est à renseigner qu'en l'absence de reprise anticipée du résultat lors du vote du budget primitif.

(4) Cf. définitions des chapitres des opérations d'ordre, RF 042 = DI 040, RF 043 = DF 043.

(5) Hors recettes imputées aux chapitres 015, 016 et 017.

Détail du calcul des ICNE au compte 7622 (6)

Montant des ICNE de l'exercice	0,00
Montant des ICNE de l'exercice N-1	0,00
= Différence ICNE N – ICNE N-1	0,00

(6) Le montant des ICNE de l'exercice correspond au montant de l'étape en cours cumulé aux crédits de l'exercice. Si le montant des ICNE de l'exercice est inférieur au montant de l'exercice N-1, le montant du compte 7622 sera négatif.

IV – ANNEXES

PRESENTATION CROISEE PAR FONCTION – VUE D'ENSEMBLE

IV
A1

Libellé	01 Opérations non ventilables	0 Services généraux				2 Enseignement	3 Culture, jeunesse, sports	4 Prévention médico-sociale
		1 Sécurité	2 Enseignement	3 Culture, jeunesse, sports	4 Prévention médico-sociale			
INVESTISSEMENT								
DEPENSES								
Dépenses réelles	0	0	0	0	0	0	0	0
- Equipements départx								
- Equip. non départx. (C/204)								
- Opérations financières								
<i>Dépenses d'ordre</i>	1 670 619							
Total dépenses de l'exercice	1 670 619	0	0	0	0	0	0	0
RAR N-1 et reports	0	0	0	0	0	0	0	0
Total cumulé dépenses d'investissement	1 670 619	0	0	0	0	0	0	0
RECETTES								
Total recettes de l'exercice	1 623 694	0	0	0	0	0	0	0
RAR N-1 et reports	247 035	0	0	0	0	0	0	0
Total cumulé recettes d'investissement	1 870 729	0	0	0	0	0	0	0
FONCTIONNEMENT								
DEPENSES								
Total dépenses de l'exercice	1 623 694	0	0	0	0	0	0	0
RAR N-1 et reports	0	0	0	0	0	0	0	0
Total cumulé dépenses de fonctionnement	1 623 694	0	0	0	0	0	0	0
RECETTES								
Total recettes de l'exercice	1 670 619	0	0	0	0	0	0	0
RAR N-1 et reports	0	0	0	0	0	0	0	0
Total cumulé recettes de fonctionnement	1 670 619	0	0	0	0	0	0	0

IV – ANNEXES
PRESENTATION CROISEE PAR FONCTION

	IV
	A1

Libellé	5	5-4	5-5	5-6	6	7	8	9	TOTAL
	Action sociale (hors RMI, RSA, APA)	Revenu minimum d'insertion	Personnes dépendantes (APA)	Revenu de solidarité active	Réseaux et infrastructures	Aménagement et environnement	Transports	Développement économique	

INVESTISSEMENT

INVESTISSEMENT									
DEPENSES									
Dépenses réelles	0	0	0	0	0	0	0	1 200 110	1 200 110
- Equipements départx	0	0	0	0	0	0	0	0	0
- Equip. non départx (c/204)	0	0	0	0	0	0	0	0	0
- Opérations financières									0
<i>Dépenses d'ordre</i>									1 670 619
Total dépenses de l'exercice	0	0	0	0	0	0	0	1 200 110	2 870 729
RAR N-1 et reports	0	0	0	0	0	0	0	0	0
Total cumulé dépenses d'investissement	0	0	0	0	0	0	0	1 200 110	2 870 729

RECETTES

Total recettes de l'exercice	0	0	0	0	0	0	0	1 000 000	2 623 694
RAR N-1 et reports	0	0	0	0	0	0	0	0	247 035
Total cumulé recettes d'investissement	0	0	0	0	0	0	0	1 000 000	2 870 729

FONCTIONNEMENT

FONCTIONNEMENT									
DEPENSES									
Total dépenses de l'exercice	0	0	0	0	0	0	0	46 925	1 670 619
RAR N-1 et reports	0	0	0	0	0	0	0	0	0
Total cumulé dépenses de fonctionnement	0	0	0	0	0	0	0	46 925	1 670 619
RECETTES									
Total recettes de l'exercice	0	0	0	0	0	0	0	0	1 670 619
RAR N-1 et reports	0	0	0	0	0	0	0	0	0
Total cumulé recettes de fonctionnement	0	0	0	0	0	0	0	0	1 670 619

IV – ANNEXES
PRESENTATION CROISEE PAR FONCTION – VUE D'ENSEMBLE

		IV
		A1

Art. (1)	Libellé	01 Opérations non ventilables	0 Services généraux	1 Sécurité	2 Enseignement	3 Culture, jeunesse, sports	4 Prévention médico-sociale
----------	---------	----------------------------------	------------------------	---------------	-------------------	--------------------------------	--------------------------------

INVESTISSEMENT							
DEPENSES							
Total dépenses d'investissement		1 670 619	0	0	0	0	0
	Dépenses réelles	0	0	0	0	0	0
168	Autres emprunts et dettes assimilées	0	0	0	0	0	0
<i>Dépenses d'ordre</i>		1 670 619	0	0	0	0	0
<i>Opérations d'ordre entre section</i>		1 670 619	0	0	0	0	0
335	<i>Travaux en cours</i>	1 670 619	0	0	0	0	0
<i>Opérations patrimoniales</i>		0	0	0	0	0	0

RECETTES							
Total recettes d'investissement		1 623 694	0	0	0	0	0
	Recettes réelles	0	0	0	0	0	0
132	Subv inv rattachées aux actifs non amort	0	0	0	0	0	0
<i>Recettes d'ordre</i>		1 623 694	0	0	0	0	0
<i>Opérations d'ordre entre section</i>		1 623 694	0	0	0	0	0
335	<i>Travaux en cours</i>	1 623 694	0	0	0	0	0
<i>Opérations patrimoniales</i>		0	0	0	0	0	0

FONCTIONNEMENT							
DEPENSES							
Total dépenses de fonctionnement		1 623 694	0	0	0	0	0
	Dépenses réelles	0	0	0	0	0	0
604	Achats d'études, prestations de services	0	0	0	0	0	0
605	Achats de matériel, équip. et travaux	0	0	0	0	0	0
621	Personnel extérieur au service	0	0	0	0	0	0
<i>Dépenses d'ordre</i>		1 623 694	0	0	0	0	0
<i>Opérations d'ordre entre section</i>		1 623 694	0	0	0	0	0
713	<i>Variation des stocks (en-cours de prod.)</i>	1 623 694	0	0	0	0	0
<i>Opérations d'ordre à l'intérieur de la section</i>		0	0	0	0	0	0

RECETTES

Art. (1)	Libellé	01 Opérations non ventilables	0 Services généraux	1 Sécurité	2 Enseignement	3 Culture, jeunesse, sports	4 Prévention médico-sociale
	Total recettes de fonctionnement	1 670 619	0	0	0	0	0
	Recettes réelles	0	0	0	0	0	0
	Recettes d'ordre	1 670 619	0	0	0	0	0
	Opérations d'ordre entre section	1 670 619	0	0	0	0	0
713	Variation des stocks (en-cours de prod.)	1 670 619	0	0	0	0	0
	Opérations d'ordre à l'intérieur de la section	0	0	0	0	0	0

(1) Détailler les comptes à trois chiffres sauf pour les comptes 641 et 6516 qui sont déclinés à quatre chiffres et le compte 6517 qui est décliné à cinq chiffres.

IV – ANNEXES
PRESENTATION CROISEE PAR FONCTION

	IV
	A1

Art. (1)	Libellé	5	5-4	5-5	5-6	6	7	8	9	TOTAL
		Action sociale (hors RMI, RSA, APA)	Revenu minimum d'insertion	Personnes dépendantes (APA)	Revenu de solidarité active	Réseaux et infrastructures	Aménagement et environnement	Transports	Développement économique	
INVESTISSEMENT										
DEPENSES										
	Total dépenses d'investissement	0	0	0	0	0	0	0	1 200 110	2 870 729
	Dépenses réelles	0	0	0	0	0	0	0	1 200 110	1 200 110
168	Autres emprunts et dettes assimilées	0	0	0	0	0	0	0	1 200 110	1 200 110
	Dépenses d'ordre	0	0	0	0	0	0	0	0	1 670 619
	Opérations d'ordre entre section	0	0	0	0	0	0	0	0	1 670 619
335	Travaux en cours	0	0	0	0	0	0	0	0	1 670 619
	Opérations patrimoniales	0	0	0	0	0	0	0	0	0
RECETTES										
	Total recettes d'investissement	0	0	0	0	0	0	0	1 000 000	2 623 694
	Recettes réelles	0	0	0	0	0	0	0	1 000 000	1 000 000
132	Subv. inv rattachées aux actifs non amort	0	0	0	0	0	0	0	1 000 000	1 000 000
	Recettes d'ordre	0	0	0	0	0	0	0	0	1 623 694
	Opérations d'ordre entre section	0	0	0	0	0	0	0	0	1 623 694
335	Travaux en cours	0	0	0	0	0	0	0	0	1 623 694
	Opérations patrimoniales	0	0	0	0	0	0	0	0	0

1215

FONCTIONNEMENT										
DEPENSES										
	Total dépenses de fonctionnement	0	0	0	0	0	0	0	46 925	1 670 619
	Dépenses réelles	0	0	0	0	0	0	0	46 925	46 925
604	Achats d'études, prestations de services	0	0	0	0	0	0	0	7 500	7 500
605	Achats de matériel, équip. et travaux	0	0	0	0	0	0	0	35 000	35 000
621	Personnel extérieur au service	0	0	0	0	0	0	0	4 425	4 425
	Dépenses d'ordre	0	0	0	0	0	0	0	0	1 623 694
	Opérations d'ordre entre section	0	0	0	0	0	0	0	0	1 623 694
713	Variation des stocks (en-cours de prod.)	0	0	0	0	0	0	0	0	1 623 694
	Opérations d'ordre à l'intérieur de la section	0	0	0	0	0	0	0	0	0
RECETTES										
	Total recettes de fonctionnement	0	0	0	0	0	0	0	0	0
	Recettes réelles	0	0	0	0	0	0	0	0	0
	Recettes d'ordre	0	0	0	0	0	0	0	0	0

Art. (1)	Libellé	5 Action sociale (hors RMI, RSA, APA)	5-4 Revenu minimum d'insertion	5-5 Personnes dépendantes (APA)	5-6 Revenu de solidarité active	6 Réseaux et infrastructures	7 Aménagement et environnement	8 Transports	9 Développement économique	TOTAL
	Total recettes de fonctionnement	0	0	0	0	0	0	0	0	1 670 619
	Recettes réelles	0	0	0	0	0	0	0	0	0
	Recettes d'ordre	0	0	0	0	0	0	0	0	1 670 619
	Opérations d'ordre entre section	0	0	0	0	0	0	0	0	1 670 619
713	Variation des stocks (en-cours de prod.)	0	0	0	0	0	0	0	0	1 670 619
	Opérations d'ordre à l'intérieur de la section	0	0	0	0	0	0	0	0	0

IV – ANNEXES	IV
PRESENTATION CROISEE PAR FONCTION – OPERATIONS NON VENTILEES	A1/01

OPERATIONS NON-VENTILABLES 01 (hors RAR et reports)

INVESTISSEMENT

Art. (1)	Libellé	Opérations non ventilables 01
DEPENSES		1 670 619,00
Dépenses réelles		0,00
Dépenses d'ordre		1 670 619,00
040	Opérations ordre transf. entre sections	1 670 619,00
335	Travaux en cours	1 670 619,00
041	Opérations patrimoniales	0,00
RECETTES		1 623 694,00
Recettes réelles		0,00
Recettes d'ordre		1 623 694,00
021	Virement de la section de fonctionnement	0,00
040	Opérations ordre transf. entre sections	1 623 694,00
335	Travaux en cours	1 623 694,00
041	Opérations patrimoniales	0,00

(1) Détailler les comptes à trois chiffres sauf pour le compte 641 qui est décliné à quatre chiffres.

FONCTIONNEMENT

Art. (1)	Libellé	Opérations non ventilables 01
DEPENSES		1 623 694,00
Dépenses réelles		0,00
Dépenses d'ordre		1 623 694,00
023	Virement à la section d'investissement	0,00
042	Opérations ordre transf. entre sections	1 623 694,00
713	Variation des stocks (en-cours de prod.)	1 623 694,00
043	Opérations ordre intérieur de la section	0,00
RECETTES		1 670 619,00
Recettes réelles		0,00
Recettes d'ordre		1 670 619,00
042	Opérations ordre transf. entre sections	1 670 619,00
713	Variation des stocks (en-cours de prod.)	1 670 619,00
043	Opérations ordre intérieur de la section	0,00

(1) Détailler les comptes à trois chiffres sauf pour le compte 641 qui est décliné à quatre chiffres.

IV – ANNEXES	IV
PRESENTATION CROISEE PAR FONCTION	A1/9

FONCTION 9 – Développement économique (hors RAR)

INVESTISSEMENT

Art. (1)	Libellé	0 Services communs	1 Structures animation, développement éco.	2 Agriculture et pêche	
				21 Laboratoire départemental	28 Autres
DEPENSES REELLES		0,00	1 200 110,00	0,00	0,00
Equipements départementaux		0,00	0,00	0,00	0,00
Equipements non départementaux (c/204)		0,00	0,00	0,00	0,00
RECETTES REELLES		0,00	1 000 000,00	0,00	0,00
132	Subv inv rattachées aux actifs non amort	0,00	1 000 000,00	0,00	0,00

FONCTIONNEMENT

Art. (1)	Libellé	0 Services communs	1 Structures animation, développement éco.	2 Agriculture et pêche	
				21 Laboratoire départemental	28 Autres
DEPENSES REELLES		0,00	46 925,00	0,00	0,00
604	Achats d'études, prestations de services	0,00	7 500,00	0,00	0,00
605	Achats de matériel, équip. et travaux	0,00	35 000,00	0,00	0,00
621	Personnel extérieur au service	0,00	4 425,00	0,00	0,00
RECETTES REELLES		0,00	0,00	0,00	0,00

(1) Détailler les comptes à trois chiffres sauf pour le compte 641 qui est décliné à quatre chiffres.

IV – ANNEXES	IV
PRESENTATION CROISEE PAR FONCTION	A1/9

FONCTION 9 – Développement économique

INVESTISSEMENT

Art. (1)	Libellé	3 Industrie, commerce et artisanat	4 Développement touristique	5 Maintien services publics non départ.	TOTAL DE LA FONCTION
DEPENSES REELLES		0,00	0,00	0,00	1 200 110,00
	Equipements départementaux	0,00	0,00	0,00	0,00
	Equipements non départementaux (c/204)	0,00	0,00	0,00	0,00
RECETTES REELLES		0,00	0,00	0,00	1 000 000,00
132	Subv inv rattachées aux actifs non amort	0,00	0,00	0,00	1 000 000,00

FONCTIONNEMENT

Art. (1)	Libellé	3 Industrie, commerce et artisanat	4 Développement touristique	5 Maintien services publics non départ.	TOTAL DE LA FONCTION
DEPENSES REELLES		0,00	0,00	0,00	46 925,00
604	Achats d'études, prestations de services	0,00	0,00	0,00	7 500,00
605	Achats de matériel, équip. et travaux	0,00	0,00	0,00	35 000,00
621	Personnel extérieur au service	0,00	0,00	0,00	4 425,00
RECETTES REELLES		0,00	0,00	0,00	0,00

IV – ANNEXES		IV
ENGAGEMENTS HORS BILAN – AUTORISATIONS D'ENGAGEMENT		C8

SITUATION DES AUTORISATIONS D'ENGAGEMENT ET CREDITS DE PAIEMENT

N° ou intitulé de l'AE	Montant des AE			Montant des CP			
	Pour mémoire AE votée y compris ajustement	Révision de l'exercice N	Total cumulé (toutes les délibérations y compris pour N)	Crédits de paiement antérieurs (réalisations cumulées au 01/01/N) (1)	Crédits de paiement ouverts au titre de l'exercice N (2)	Restes à financer de l'exercice N+1	Restes à financer (exercices au-delà de N+1)
TOTAL	12 109 162,74	0,00	12 109 162,74	11 209 439,73	46 925,00	0,00	852 798,01
12-E020201-AEDPRM 2012 ZAE DE GIDY	12 109 162,74	0,00	12 109 162,74	11 209 439,73	46 925,00	0,00	852 798,01

(1) Il s'agit des réalisations effectives correspondant aux mandats émis.

(2) Il s'agit du montant prévu initialement par l'échéancier corrigé des révisions.

Délibération multiple n°8

Article 1 : Le rapport et ses annexes sont adoptés avec 38 voix pour et 1 abstention.

Article 2 : Il est décidé d'admettre en non-valeur :

- Au titre du budget principal la somme de 54 004,65 €, et de 223 € au titre des taxes d'urbanisme et de ratifier la somme de 52 010 € à la décision modificative n°1 2018 ;
- Au titre du budget de la Maison de l'Enfance la somme de 6 591,05 €.

Article 3 : Il est décidé d'admettre en créances éteintes la somme de 32 337,04 € pour le budget principal et de ratifier la somme de 32 338 € à la Décision modificative n°1 2018 du budget principal.

F 05 - Une politique de relations humaines maîtrisée en faveur de la formation, de la reconnaissance des agents et l'amélioration de leurs conditions de travail (politique G05) : modification du tableau des postes permanents

Article 1 : Le rapport et ses annexes sont adoptés avec 34 voix pour.

Article 2 : Il est pris acte de l'actualisation générale du tableau des postes permanents (suppression et création de l'intégralité des postes).

Article 3 : Le tableau des postes permanents annexé à la présente délibération est adopté.

Annexe N°1

Tableau des emplois permanents (hors Maison de l'enfance) au 01/01/2018

1971 postes permanents, pouvant être pourvus par des titulaires ou des contractuels (cabinet inclus)

Filière	Catégorie	Grade ou emploi	Emplois permanents au 31/12/2017	Suppression	Création	Emplois permanents au 01/01/2018	Dont Temps non complet
	A	Directeur général des services	1	-1	1	1	
	A	Directeur général adjoint des services	4	-4	4	4	
		Non pris en compte dans le total général	5	-5	5	5	
		Collaborateurs de cabinet	4	-4	4	4	
Administrative	C	Adjoint adm principal 1ère cl	56	-56	56	56	
	C	Adjoint adm principal 2ème cl	142	-142	142	142	
	C	Adjoint administratif	97	-97	97	97	
	A	Administrateur	8	-8	8	8	
	A	Administrateur Hors Classe	4	-4	4	4	
	A	Attaché principal	34	-34	34	34	
	A	Attaché Territorial	121	-121	121	121	1 x 0,5
	A	Directeur Territorial	8	-8	8	8	
	B	Rédacteur	75	-75	75	75	1 x 0,5
	B	Rédacteur principal 1ère cl	40	-40	40	40	
B	Rédacteur principal 2ème cl	30	-30	30	30		
Total Administrative			615	-615	615	615	
Culturelle	C	Adjoint du patrimoine	8	-8	8	8	
	C	Adjoint pat principal 1ère cl	3	-3	3	3	
	C	Adjoint pat principal 2ème cl	9	-9	9	9	
	B	Assist.Conservat.princ.1ère cl	5	-5	5	5	
	B	Assist.Conservat.princ.2ème cl	6	-6	6	6	
	B	Assistant de Conservation	12	-12	12	12	1 x 0,5
	A	Attaché Conservat. Patrimoine	13	-13	13	13	
	A	Bibliothécaire principal	1	-1	1	1	
	A	Conservateur bibliothèque	1	-1	1	1	
	A	Conservateur en Chef Patrim.	3	-3	3	3	
Total Culturelle			61	-61	61	61	
Sanitaire et Sociale	B	Assistant Socio-éducatif	63	-63	63	63	
	B	Assistant Socio-éducatif Ppal	180	-180	180	180	
	C	Auxiliaire puér princ 2ème cl	3	-3	3	3	
	C	Auxiliaire puér princ 1ère cl	1	-1	1	1	
	A	Cadre de santé 2ème classe	12	-12	12	12	
	A	Cadre de santé territorial	1	-1	1	1	
	A	Conseiller socio-éducatif	4	-4	4	4	
	B	Educateur JE	3	-3	3	3	
	B	Educateur Principal JE	7	-7	7	7	
	A	Infirmier soins gx cl normale	9	-9	9	9	
	A	Infirmier soins gx classe sup	6	-6	6	6	
	A	Infirmier soins gx hors classe	2	-2	2	2	
	A	Médecin de 1ère classe	1	-1	1	1	
	A	Médecin de 2ème classe	1	-1	1	1	
	A	Médecin hors classe	20	-20	20	20	1 x 0,4 et 2 x 0,5
	B	Moniteur éduc interv familial	1	-1	1	1	
	A	Psychologue classe normale	13	-13	13	13	1 x 0,5 et 1 X 0,8
	A	Psychologue Hors classe	3	-3	3	3	1 x 0,5
	A	Puéricultrice cl supérieure	6	-6	6	6	
	A	Puéricultrice classe normale	8	-8	8	8	
A	Puéricultrice hors classe	21	-21	21	21		
A	Sage femme cl normale	1	-1	1	1		
A	Sage-femme hors classe	3	-3	3	3		
Total Sanitaire et Sociale			369	-369	369	369	
Technique	C	Adjoint techniq princ 1è cl EE	115	-115	115	115	
	C	Adjoint techniq princ 2è cl EE	234	-234	234	234	
	C	Adjoint technique EE	144	-144	144	144	1 x 0,8
	C	Adjoint technique	68	-68	68	68	
	C	Adjoint technique princ 1è cl	74	-74	74	74	
	C	Adjoint technique princ 2è cl	55	-55	55	55	
	C	Agent de maîtrise	20	-20	20	20	
	C	Agent de maîtrise principal	36	-36	36	36	
	A	Ingénieur	36	-36	36	36	
	A	Ingénieur chef hors classe	6	-6	6	6	
	A	Ingénieur en chef	5	-5	5	5	
	A	Ingénieur principal	28	-28	28	28	
	B	Technicien principal 1ère cl	38	-38	38	38	
	B	Technicien principal 2ème cl	29	-29	29	29	
	B	Technicien territorial	28	-28	28	28	
Total Technique			916	-916	916	916	
Mis à disposition entrants (sans grade)			6	-6	6	6	
Total général			1971	-1971	1971	1971	5,5 ETP

(1) Les grades ou emplois sont désignés conformément à la circulaire n° NOR/INT/B/95/00102/C du 23 mars 1995

Annexe N°2
Emplois permanents Maison de l'Enfance au 01/01/2018

91 postes permanents, pouvant être pourvus par des titulaires ou des contractuels.

GRADES OU EMPLOIS (1)	CATEGORIE	Emplois permanents au 31/12/2017	Suppression	Création	Emplois permanents au 01/01/2018	Dont : TEMPS NON COMPLET
FILIERE ADMINISTRATIVE		2	-2	2	2	
Attaché Principal	A	1	-1	1	1	
Adjoint admin. Principal 1ère	C	1	-1	1	1	
FILIERE SANITAIRE ET SOCIALE		3	-3	3	3	
Conseiller socio-éducatif	A	1	-1	1	1	
Psychologue hors classe	A	1	-1	1	1	1 x 0,5
Assistant socio éducatif Ppal	B	1	-1	1	1	
F.P.H. ADMINISTRATIVE		3	-3	3	3	
FPH Adjoint des cadres hospitalier	B	1	-1	1	1	
FPH Adjoint administratif principal 2ème classe	C	1	-1	1	1	
FPH Adjoint administratif	C	1	-1	1	1	
F.P.H. OUVRIERS		7	-7	7	7	
FPH Ouvrier principal 2ème cl	C	5	-5	5	5	
FPH Agent d'entretien qualifié	C	2	-2	2	2	
F.P.H. PERSONNELS DE DIRECTION		1	-1	1	1	
FPH Directeur ESSMS hors classe	A	1	-1	1	1	
F.P.H. SERVICES MEDICAUX		40	-40	40	40	
FPH Infirmier 3ème grade	A	3	-3	3	3	
FPH agt service hosp qualif CS	C	3	-3	3	3	
FPH agt service hosp qualif CN	C	19	-19	19	19	
FPH Aide soignant classe principal	C	4	-4	4	4	
FPH Aide soignant	C	11	-11	11	11	
F.P.H. SOCIO-EDUCATIF & PSYCHOLOGIE		35	-35	35	35	
FPH Psychologue hors classe	A	1	-1	1	1	
FPH Psychologue classe normale	A	1	-1	1	1	1 x 05
FPH Cadre Socio-éducatif	A	3	-3	3	3	
FPH Assistant socio-éducatif principal	B	5	-5	5	5	
FPH Assistant socio-éducatif	B	12	-12	12	12	
FPH Moniteur-éducateur	B	7	-7	7	7	
FPH Educateur jeunes enfants classe supérieure	B	4	-4	4	4	
FPH Educateur jeunes enfants classe normale	B	2	-2	2	2	
TOTAL GENERAL		91	-91	91	91	1 ETP

(1) Les grades ou emplois sont désignés conformément à la circulaire n° NOR/INT/B/95/00102/C du 23 mars 1995

F 06 - Désignations de Conseillers départementaux appelés à siéger au sein d'organismes extérieurs

Article 1 : Le rapport est adopté avec 34 voix pour.

Article 2 : Sont désignés respectivement membres suppléants de la Commission départementale consultative des Gens du Voyage :

- Madame Nadine QUAIX, Conseillère départementale du canton de Gien,
- Madame Anne GABORIT, Conseillère départementale du canton de La Ferté-Saint-Aubin,
- Monsieur Gérard DUPATY, Conseiller départemental du canton de Châlette-sur-Loing,
- Madame Vanessa BAUDAT-SLIMANI, Conseillère départementale du canton de Saint-Jean-de-Braye.

F 07 - Voeu relatif à la réforme de la fiscalité voté par l'Assemblée des Départements de France

Article unique : Le vœu relatif à la réforme de la fiscalité voté par l'Assemblée des Départements de France tel qu'annexé à la présente délibération est approuvé avec 33 voix pour.

REFORME DE LA FISCALITE

Vœu de l'ADF

La mission « Finances locales » mandatée par le Premier ministre et co-présidée par Messieurs Alain Richard et Dominique Bur a rendu ses conclusions sur la refonte de la fiscalité locale.

Parmi les scénarios envisagés par le rapport figure celui où la part départementale de la taxe sur les propriétés bâties pourrait être transférée au bloc communal et les droits de mutation à titre onéreux (DMTO) attribués au niveau national pour être ensuite répartis localement par l'Etat.

Considérant que cette hypothèse remettrait en cause l'autonomie fiscale des collectivités départementales et porterait par là même atteinte au fondement de la Décentralisation et de la Démocratie telles que définies par la Constitution.

Considérant que les Départements doivent poursuivre leurs missions de solidarités humaines et territoriales. Les Départements ont besoin de ressources propres pour permettre l'accès de tous nos compatriotes aux services publics et garantir la solidarité envers les plus fragiles.

Considérant qu'il ne revient pas aux Collectivités territoriales d'assumer les conséquences financières de la suppression de la taxe d'habitation.

L'Assemblée des Départements de France demande unanimement et solennellement au Gouvernement de renoncer aux recommandations du Rapport Richard-Bur sur la fiscalité et de garantir les principes qui régissent l'organisation décentralisée de la République.

F 08 - Contrat financier 2018-2020 avec l'Etat

Article 1 : Le rapport, son annexe et son amendement sont adoptés avec 40 voix pour.

Article 2 : Il est décidé d'approuver les termes du contrat financier avec l'Etat 2018-2020 et ses annexes tenant compte des modifications faites par voie d'amendement.

Article 3 : M. le Président du Conseil Départemental est autorisé à signer le contrat financier avec l'Etat 2018-2020 et ses annexes, tels qu'annexés à la présente délibération.

Contrat entre l'État et le Conseil départemental du Loiret

Entre, d'une part, le Conseil Départemental du Loiret
Désigné ci-après « la collectivité » dûment autorisé par délibération de son organe
délibérant du 28 juin 2018

et

l'État, représenté par le Préfet du Loiret

IL EST CONVENU CE QUI SUIT :

Préambule

Dans l'objectif d'une réduction de 3 points de dépenses publiques dans le PIB ainsi que d'une diminution de la dette publique de 5 points à horizon 2022, l'article 13 de la loi du 22 janvier 2018 de programmation des finances publiques a prévu que les dépenses de fonctionnement des collectivités territoriales et de leurs groupements à fiscalité propre progresseraient, dans leur ensemble, de 1,2 % par an. Elle prévoit aussi une réduction annuelle du besoin de financement des collectivités et de leurs groupements à fiscalité propre de 2,6 Md€.

L'article 29 de la même loi prévoit les mesures destinées à assurer le respect de ces objectifs.

Ayant fourni de réels efforts de gestion interne depuis plusieurs années tout en contribuant à hauteur de 35 M€ au redressement des comptes publics, le Département du Loiret fait le choix d'assumer sa part de contribution au nouvel effort national sollicité, et souscrit donc au principe de la contractualisation que l'Etat exige des collectivités les plus importantes dont les modalités devront prendre en compte la singularité du Loiret. En effet, si la réduction du déficit public relève à la fois d'une injonction européenne et d'une mise en œuvre partagée, le principe de subsidiarité lui-même consacré par l'Europe, nous rappelle de nous en remettre à l'échelon le plus apte à réaliser les objectifs visés.

L'Assemblée départementale affirme donc son attachement inconditionnel à la libre administration des collectivités locales et à l'autonomie fiscale des collectivités, consacrées respectivement par l'article 72 et l'article 72-2 de la Constitution de 1958.

Concernant le caractère possiblement exceptionnel des dépenses de prise en charge de mineurs non accompagnés au titre de l'aide sociale à l'enfance, elle prend acte de l'engagement de l'Etat sur la prise en compte, dès lors qu'est constatée une dépense s'écartant significativement de la tendance des dépenses passées du Département, appréciées au 31/12/2015 et pesant significativement sur les dépenses réelles de fonctionnement.

En signant ce contrat équitable et partagé, avec les ajustements listés ci-après, le Département marque ainsi le souhait de s'engager dans le dispositif de contractualisation tout en conservant une réelle autonomie de gestion :

- la sortie des futures dépenses de prévention spécialisée de la base d'appréciation de l'évolution des dépenses publiques,
- le fait que toutes dépenses supplémentaires liées à la prise en charge des MNA par rapport au CA 2015 soient considérées comme exceptionnelles,
- une évaluation de la dynamique des recettes en atténuation pour non seulement apprécier la courbe des dépenses mais aussi des capacités d'autofinancement d'actions,
- l'instauration d'un bonus récompensant la collectivité en cas de meilleure performance,
- toutes dépenses nouvelles imposées ou demandées par l'Etat (poids des normes, études et dispositifs partagés,...).

Article 1^{er} - Objet du contrat

Le présent contrat a pour objet de définir les mesures destinées à assurer la compatibilité des perspectives financières de la collectivité avec l'objectif de contribution à l'effort de réduction du déficit public et de maîtrise de la dépense publique. Il porte sur les trois exercices budgétaires 2018, 2019 et 2020.

Article 2 - Fixation de l'objectif d'évolution des dépenses de la collectivité et facteurs de modulation

Aux termes du III de l'article 13 de la loi de programmation des finances publiques pour les années 2018 à 2022, « *L'objectif d'évolution des dépenses réelles de fonctionnement des collectivités territoriales et de leurs groupements à fiscalité propre correspond à un taux annuel de croissance de 1,2 % appliqué à une base de dépenses réelles de fonctionnement en 2017, en valeur et à périmètre constant* ». Par ailleurs, aux termes du IV de l'article 29 de la même loi, ce taux peut être modulé à la hausse ou à la baisse en tenant compte des critères suivants, dans la limite maximale de 0,15 point pour chacun des sous-titres suivants, appliqué à la base 2017.

Une annexe informative jointe au présent contrat retrace les données utilisées.

2.1° Démographie et construction de logements

- Population de la collectivité au cours des cinq dernières années. Evolution annuelle

La collectivité a connu, entre le 1^{er} janvier 2013 et le 1^{er} janvier 2018, une évolution annuelle de population de **0,52 %**. La moyenne nationale pour la même période est de **0,50 %**.

Il est donc constaté que, entre le 1^{er} janvier 2013 et le 1^{er} janvier 2018, la collectivité **n'a pas connu une évolution annuelle de sa population supérieure ou inférieure d'au moins 0,75 points à la moyenne nationale.**

- Logements autorisés ayant fait l'objet d'un permis de construire ou d'une déclaration préalable. Evolution annuelle

Au niveau de la collectivité, la moyenne annuelle de logements autorisés ayant fait l'objet d'un permis de construire ou d'une déclaration préalable en application du chapitre I^{er} du titre II du livre IV du code de l'urbanisme, entre 2014 et 2016 est de **3 059**.

Le nombre total de logements au 1^{er} janvier 2014, au sens du décret pris pour l'application de l'article L. 2334-17 du code général des collectivités territoriales, était de **306 832**.

Il est donc constaté que le nombre **moyen** de logements autorisés entre 2014 et 2016 ne dépasse pas 2,5 % du nombre total de logements au 1^{er} janvier 2014 soit (7 670).

2.2° Revenu moyen par habitant de la collectivité

Le revenu moyen par habitant de la collectivité est de **14 449 €**. Le revenu moyen par habitant de l'ensemble des collectivités est de **14 316 €**.

Il est donc constaté que le revenu moyen par habitant de la collectivité n'est ni supérieur de plus de 15 %, ni inférieur de plus de 20 % au revenu moyen par habitant de l'ensemble des collectivités.

2.3° Evolution des dépenses réelles de fonctionnement réalisées entre 2014 et 2016

Les dépenses réelles de fonctionnement **de la collectivité** ont connu une évolution de **0,6 %** entre 2014 et 2016. Cette évolution tient compte du huitième alinéa du I de l'article 29 de la loi susvisée, aux termes duquel « *Pour les départements et la métropole de Lyon, l'évolution des dépenses réelles de fonctionnement est appréciée en déduisant du montant des dépenses constatées la part supérieure à 2 % liée à la hausse des dépenses exposées au titre du revenu de solidarité active, de l'allocation personnalisée d'autonomie et de la prestation de compensation du handicap, définies respectivement aux articles L. 262-24, L. 232-1 et L. 245-1 du code de l'action sociale et des familles* ». La déduction est équivalente à la part de la hausse de ces allocations individuelles de solidarité observée entre 2014 et 2016 qui dépasse 2 %, correspondant à **143 348 845 €**. Ce montant a été déduit des dépenses réelles de fonctionnement constatées en 2016.

La moyenne d'évolution des dépenses réelles de fonctionnement des Départements était de **1,03 %** entre 2014 et 2016. *Pour les départements et la métropole de Lyon*, cette moyenne tient compte de la déduction de la part supérieure à 2 % liée à la hausse des dépenses exposées entre 2014 et 2016 au titre du revenu de solidarité active, de l'allocation personnalisée d'autonomie et de la prestation de compensation du handicap, définies respectivement aux articles L. 262-24, L. 232-1 et L. 245-1 du code de l'action sociale et des familles.

Il est donc constaté que les dépenses réelles de fonctionnement de la collectivité, tenant compte des déductions applicables aux départements, la métropole de Lyon, la collectivité de Corse, la collectivité territoriale unique de Martinique et la collectivité territoriale unique de Guyane au titre de l'évolution des dépenses d'allocations individuelles de solidarité n'ont pas connu entre 2014 et 2016 une évolution supérieure ou inférieure d'au moins 1,5 point à l'évolution moyenne constatée pour les régions / les départements / les communes / les EPCI entre 2014 et 2016.

2.4° Récapitulatif des facteurs de modulation applicables à la collectivité et détermination du taux d'évolution applicable à la collectivité

Au regard de l'analyse qui précède, il est constaté qu'aucun facteur de modulation prévu par la loi n'est applicable.

Le taux d'évolution annuel maximum, appliqué à la base des dépenses réelles de fonctionnement 2017, pour la collectivité/EPCI est donc de 1,2 % .
--

Article 3 - Trajectoire 2018/2020 des dépenses réelles de fonctionnement de la collectivité

Aux termes de l'article 29 de la loi de programmation des finances publiques pour les années 2018 à 2022, le niveau maximal des dépenses réelles de la section de fonctionnement du budget principal de la collectivité est calculé pour les années 2018, 2019 et 2020 par application à la base 2017 du taux d'évolution annuel de 1,2 % déterminé à l'article 2.4 ci-dessus. Ce niveau maximal est donné dans le tableau ci-après :

	Rappel de la base 2017	2018	2019	2020
Montant des dépenses réelles de fonctionnement	501 692 903 €	507 713 217 €	513 805 776 €	519 971 445 €

Article 4 - Amélioration du besoin de financement de la collectivité sur la période 2018/2020

La collectivité se fixe pour objectif d'améliorer son besoin de financement, défini comme les emprunts minorés des remboursements de dette, selon la trajectoire suivante :

	2017 (rappel)	2018	2019	2020
Besoin de financement initial (€)	- 57 285 802	+ 33 656 775	+ 26 123 885	+ 1 873 436
Besoin de financement contractualisé (€)	-57 285 802	+33 600 000	+26 100 000	+ 1 800 000

Article 5 - Amélioration de la capacité de désendettement de la collectivité

Article sans objet la capacité de désendettement de la collectivité étant inférieure au plafond national de référence pour ce type de collectivité qui est de 10 années.

Article 6 - Clause de revoyure

Aux termes du V de l'article 29 de la loi de programmation des finances publiques pour les années 2018 à 2022, pour la durée du contrat : « *A compter de 2018, il est constaté chaque année la différence entre le niveau des dépenses réelles de fonctionnement exécutés par la collectivité territoriale ou l'établissement et l'objectif annuel de dépenses fixé dans le contrat. Cette différence est appréciée sur la base des derniers comptes de gestion disponibles* ».

Le préfet et la collectivité se réunissent au moins une fois par an pour suivre les objectifs du contrat. L'annexe 2 « Clause de revoyure » au contrat précise les sujets à examiner lors de la clause de revoyure.

Le niveau des dépenses réelles de fonctionnement considéré pour l'application du deuxième alinéa du V de l'article 29 de la loi de programmation des finances publiques pour les années 2018 à 2022 prend en compte les éléments susceptibles d'affecter leur comparaison sur plusieurs exercices, et notamment les changements de périmètres postérieurs à la signature du contrat ou la survenance d'éléments exceptionnels affectant significativement le résultat.

Article 7 - Durée du contrat

Le présent contrat est établi pour une durée de 3 années.

Fait à Orléans le

Pour l'Etat

Pour la collectivité

ANNEXE AU CONTRAT

Les données relatives aux années 2014 à 2017 dans les tableaux ci-dessous sont calculées conformément aux modalités et périmètres retenus par l'article 29 de la loi de programmation des finances publiques pour 2018 à 2022.

Evolution de la population

Evolution annuelle de la population	2013	2018	Evolution moyenne annuelle 2013-2018
Population de la collectivité en nombre d'habitants	656 105	673 349	0,52 %
Evolution nationale			

Construction de logements

Evolution du nombre de logements autorisés	2014	2015	2016	Moyenne annuelle sur la période
Nombre de logements autorisés	2 543	3 245	3 389	1 %
Nombre de logements total en 2014	306 832			

Revenu et population résidant en quartier prioritaire de la politique de la ville (QPV)

Donnée	Dernières données connues (préciser la date)
Revenu moyen par habitant (€ par hab.) COLLECTIVITE/EPCI	14 449 € (01/01/18)
Revenu moyen par habitant (€ par hab.) NATIONAL	14 316 € (01/01/18)
Proportion de population résidant en QPV (en%) COLLECTIVITE/EPCI	---

Dépenses réelles de fonctionnement

Trajectoire rétrospective des dépenses réelles de fonctionnement	2014	2016	2017	Evolution moyenne annuelle 2014/2016 (%)
Dépenses réelles de fonctionnement (k€)	487 488	493 760	501 693	0,6 %

Besoin de financement

Trajectoire rétrospective du besoin de financement	2014	2015	2016	2017
(1) Nouveaux emprunts (k€)	25 000	4 130	0	0
(2) Remboursements (k€)	59 702	56 528	36 375	57 286
Besoin de financement (1-2 ; en k€)	- 34 702	-52 398	- 36 375	- 57 286

Ratio de désendettement

Trajectoire rétrospective du ratio de désendettement	2014	2015	2016	2017	Moyenne des exercices 2014-2015-2016
A - Produits de fonctionnement réels (k€)				591 692 353	
B - Dépenses de fonctionnement réelles (k€)				501 692 903	
C - Épargne brute (k€) = A-B				89 999 450	
D - Encours de dette en fin d'année (k€)				396 864 122	
E - Ratio de désendettement = D/C (en années)				4,4	

ANNEXE 2 : Clause de revoyure

Comme prévu à l'article 6, les parties s'engagent à se rencontrer au moins 1 fois par an pour suivre les objectifs du contrat.

A cette fin, l'examen du retraitement des dépenses réelles de la section de fonctionnement pour les années 2018 à 2020 prend en compte notamment, les éléments suivants :

- Les changements de périmètre budgétaire, comme la création d'un budget annexe ;
- Les transferts de compétences ;
- La survenance d'éléments exceptionnels affectant significativement le résultat. Il s'agit d'évènements imprévisibles à la date de signature du contrat et de nature à en modifier sensiblement la mise en œuvre. Il en est notamment ainsi des dépenses nées d'une catastrophe naturelle, d'un contentieux ou d'un évènement exogène bouleversant le contexte budgétaire du Département ;
- Les dépenses de prévention spécialisée que le Département sera tenu de réintroduire malgré la mise en place d'un certain nombre de dispositifs sur l'inclusion sociale des jeunes ;
- Le surplus des dépenses liées aux Mineurs non accompagnés apprécié en comparaison du compte administratif de l'année 2015 ;
- Toutes décisions unilatérales de l'Etat ayant un impact sur le budget du Département ;
- Les financements apportés par le Département à l'Etat dans le cadre de divers projets ou actions (interventions sociales en accompagnement des politiques régaliennes, co-financements d'études et de dispositifs de prévention de risques et de politiques environnementales, notamment) ;
- L'instauration d'un bonus récompensant la collectivité en cas de meilleure performance

De plus, l'examen d'admission de nouvelles recettes de fonctionnement sera effectué afin de valoriser les capacités d'autofinancement des politiques publiques.

Dès lors que l'un de ces éléments sera constaté les engagements du contrat pourront être revus sous la forme d'un avenant modificatif.

Les actes administratifs publiés
dans ce recueil peuvent être consultés
à l'Hôtel du Département
15, rue Eugène Vignat – 45000 ORLEANS